

PERIODICO OFICIAL

ORGANO DEL GOBIERNO DEL ESTADO DE NAYARIT

Registrado como Artículo de Segunda Clase el 1o. de Diciembre de 1921

Directora: Lic. María de la Luz Pérez López

Sección Octava 1 de 3

Tomo CCXIII

Tepic, Nayarit; 29 de Diciembre de 2023

Número: 123

Tiraje: 070

SUMARIO

**PRESUPUESTO DE EGRESOS DEL ESTADO LIBRE Y SOBERANO DE
NAYARIT; PARA EL EJERCICIO FISCAL DE 2024**

Al margen un Sello con el Escudo Nacional que dice: Estados Unidos Mexicanos.-
Poder Legislativo.- Nayarit.

DR. MIGUEL ÁNGEL NAVARRO QUINTERO, Gobernador Constitucional del Estado Libre y Soberano de Nayarit, a los habitantes del mismo, sabed:

Que el H. Congreso Local, se ha servido dirigirme para su promulgación, el siguiente:

DECRETO

*El Congreso del Estado Libre y Soberano de Nayarit representado por su
XXXIII Legislatura, decreta:*

PRESUPUESTO DE EGRESOS DEL ESTADO LIBRE Y SOBERANO DE NAYARIT; PARA EL EJERCICIO FISCAL DE 2024

TÍTULO PRIMERO DE LAS ASIGNACIONES PRESUPUESTALES

CAPÍTULO I DISPOSICIONES GENERALES

Artículo 1. El presente Presupuesto de Egresos tiene por objeto regular la asignación, ejercicio, control y evaluación del gasto público estatal para el ejercicio fiscal 2024 de conformidad con la Ley de Presupuestación, Contabilidad y Gasto Público de la Administración del Gobierno del Estado de Nayarit, la Ley General de Contabilidad Gubernamental, la Ley de Disciplina Financiera de las Entidades Federativas y los Municipios, Ley de Coordinación Fiscal y de Gasto Público del Estado de Nayarit, Ley de Deuda Pública del Estado de Nayarit, Ley de Fiscalización y Rendición de Cuentas del Estado de Nayarit, Ley de Adquisiciones, Arrendamientos y Prestación de Servicios del Estado de Nayarit, Ley de Inversión Pública para el Estado de Nayarit, Ley de Austeridad para el Estado de Nayarit, así como las demás disposiciones aplicables en la materia.

En la ejecución del gasto público de las dependencias y entidades, se deberá considerar como único eje articulador el Plan Estatal de Desarrollo 2021-2027, tomando en cuenta los compromisos, los objetivos y las metas contenidos en el mismo.

Será responsabilidad de la Secretaría de Administración y Finanzas y de la Secretaría para la Honestidad y Buena Gobernanza, en el ámbito de sus respectivas competencias, cumplir y hacer cumplir las disposiciones establecidas en el presente Presupuesto de Egresos, así como determinar las normas y procedimientos administrativos tendientes a armonizar, transparentar, racionalizar y llevar a cabo un mejor control del gasto público estatal.

La interpretación del presente Presupuesto de Egresos para efectos administrativos y exclusivamente en el ámbito de competencia del Ejecutivo local, corresponde a la Secretaría de Administración y Finanzas, a través de la Dirección General Jurídica, en el ámbito de sus atribuciones, conforme a las disposiciones y definiciones que establezca la Ley de Presupuestación, Contabilidad y Gasto Público de la Administración del Gobierno del Estado de Nayarit. Lo anterior, sin perjuicio de la interpretación que corresponda a otros poderes estatales en el ámbito de sus respectivas competencias.

Artículo 2. Para los efectos de este Presupuesto de Egresos se entenderá por:

- I. **Actividad institucional:** Identifica las acciones de los ejecutores de gasto, vinculando éstas con las atribuciones legales respectivas, en congruencia con las categorías de las funciones y los programas que les corresponden;
- II. **Adecuaciones presupuestarias:** Las modificaciones a las estructuras funcional programática, administrativa, y económica, a los calendarios de presupuesto y las ampliaciones y reducciones al Presupuesto de Egresos o a los flujos de efectivo correspondientes, siempre que permitan un mejor cumplimiento de los objetivos de los programas a cargo de los ejecutores de gasto;
- III. **ADEFAS:** Asignaciones destinadas a cubrir las erogaciones devengadas y pendientes de liquidar al cierre del ejercicio fiscal anterior, derivadas de la contratación de bienes y servicios requeridos en el desempeño de las funciones de los entes públicos, para las cuales existió asignación presupuestal con saldo disponible al cierre del ejercicio fiscal en que se devengaron;
- IV. **Ahorro presupuestario:** Los remanentes de recursos del presupuesto modificado una vez que se hayan cumplido las metas establecidas;
- V. **Amortización de la Deuda y Disminución de Pasivos:** Comprende la amortización de la deuda adquirida y disminución de pasivos con el sector público y privado;
- VI. **Anexos Transversales:** Anexos del Presupuesto donde concurren Programas Presupuestarios, componentes de éstos y/o Unidades Responsables, cuyos recursos son destinados a obras, acciones y servicios vinculados con el desarrollo de los siguientes sectores: igualdad entre mujeres y hombres; atención de niños, niñas y adolescentes; desarrollo integral de los pueblos y comunidades indígenas; desarrollo de los jóvenes; Programa especial concurrente para el desarrollo rural sustentable; Programa de ciencia, tecnología e innovación; Estrategia nacional para la transición energética y el aprovechamiento sustentable de la energía; Atención a grupos vulnerables; y los Recursos para la mitigación de los efectos del cambio climático;
- VII. **Aportaciones Federales:** Recursos que la Federación transfiere a las haciendas públicas de los Estados, Distrito Federal, y en su caso, de los Municipios, condicionando su gasto a la consecución y cumplimiento de los objetivos que para cada tipo de aportación se encuentra dispuesta en la Ley de Coordinación Fiscal;

- VIII. **Asignación Presupuestaria:** Importe destinado a cubrir las erogaciones previstas en programas, subprogramas, proyectos y unidades presupuestarias, necesarias para el logro de los objetivos y metas programadas;
- IX. **Ayudas:** Asignaciones que se otorgan a los diferentes sectores de la población e instituciones sin fines de lucro, en forma directa o mediante fondos y fideicomisos. Incluye las asignaciones que se destinan para apoyar a la población. Es el traslado de recursos en dinero o en especie que recae directamente en los individuos o familias para incrementar su ingreso disponible;
- X. **Capítulo de gasto:** El mayor nivel de agregación en el clasificador por objeto del gasto que identifica el conjunto homogéneo y ordenado de los bienes y servicios requeridos por los entes públicos.
- XI. **Clasificación Administrativa:** Tiene como propósito básico identificar las unidades administrativas a través de las cuales se realiza la asignación, gestión y rendición de los recursos financieros públicos;
- XII. **Clasificación Económica de los Ingresos, de los Gastos y del Financiamiento de los Entes Públicos:** Permite ordenar las transacciones de acuerdo con su naturaleza económica, con el propósito general de analizar y evaluar el impacto de la política y gestión fiscal y sus componentes sobre la economía en general;
- XIII. **Clasificación Funcional del Gasto:** La que agrupa los gastos según los propósitos u objetivos socioeconómicos que persiguen los diferentes entes públicos. Presenta el gasto público según la naturaleza de los servicios gubernamentales brindados a la población. Con dicha clasificación se identifica el presupuesto destinado a finalidades de: Gobierno, Desarrollo Social, Desarrollo Económico y Otras no Clasificadas; permitiendo determinar los objetivos generales de las políticas públicas y los recursos financieros que se asignan para alcanzarlos;
- XIV. **Clasificación por Fuentes de Financiamiento:** Consiste en presentar los gastos públicos según los agregados genéricos de los recursos empleados para su financiamiento. Esta clasificación permite identificar las fuentes u orígenes de los ingresos que financian los egresos y precisar la orientación específica de cada fuente a efecto de controlar su aplicación;
- XV. **Clasificación por Tipo de Gasto:** Relaciona las transacciones públicas que generan gastos con los grandes agregados de la clasificación económica presentándolos en Corriente, de Capital, Amortización de la deuda y disminución de pasivos, Pensiones y Jubilaciones y Participaciones;
- XVI. **Clasificación Programática:** Tiene por objetivo establecer la clasificación de los programas presupuestarios de los entes públicos, que permitirá organizar, en forma representativa y homogénea, las asignaciones de recursos de los programas presupuestarios;
- XVII. **Clasificador por objeto del gasto:** El instrumento que permite registrar de manera ordenada, sistemática y homogénea las compras, los pagos y las erogaciones

- autorizados en capítulos, conceptos y partidas con base en la clasificación económica del gasto. Este clasificador permite formular y aprobar el proyecto de Presupuesto de Egresos desde la perspectiva económica y dar seguimiento a su ejercicio;
- XXVIII. Concepto de gasto:** Son subconjuntos homogéneos y ordenados en forma específica, producto de la desagregación de los bienes y servicios, incluidos en cada capítulo del clasificador por objeto del gasto;
- XIX. Cuenta Pública:** la Cuenta Pública anual Consolidada del Gobierno del Estado de Nayarit;
- XX. Déficit presupuestario:** el financiamiento que cubre la diferencia entre los montos previstos en la Ley de Ingresos y el Presupuesto de Egresos y aquella entre los ingresos y los gastos en los presupuestos de las entidades;
- XXI. Dependencia:** Es aquella institución pública subordinada en forma directa al Titular del Poder Ejecutivo en el ejercicio de sus atribuciones y para el despacho de los negocios del orden administrativo que tiene encomendados. Las dependencias son las Secretarías de Estado y el Despacho del Ejecutivo correspondientes a la Administración Pública Centralizada con igual jerarquía y entre ellas no habrá preeminencia alguna, de acuerdo al Título Segundo, Capítulo I de la Ley Orgánica del Poder Ejecutivo del Estado de Nayarit;
- XXII. Dependencias coordinadoras de sector:** Las dependencias que designe el Ejecutivo Estatal en los términos de la Ley Orgánica del Poder Ejecutivo del Estado de Nayarit, para orientar y coordinar la planeación, programación, presupuestación, ejercicio y evaluación del gasto de las entidades que queden ubicadas en el sector bajo su coordinación;
- XXIII. Disciplina Financiera:** La observancia de los principios y las disposiciones en materia de responsabilidad hacendaria y financiera, la aplicación de reglas y criterios en el manejo de recursos y contratación de Obligaciones por los Entes Públicos, que aseguren una gestión responsable y sostenible de sus finanzas públicas, generando condiciones favorables para el crecimiento económico y el empleo y la estabilidad del sistema financiero;
- XXIV. Economías:** los remanentes de recursos no devengados del presupuesto modificado;
- XXV. Eficacia en la aplicación del gasto público:** Lograr en el ejercicio fiscal los objetivos y las metas programadas en los términos de las disposiciones aplicables;
- XXVI. Eficiencia en el ejercicio del gasto público:** El ejercicio del Presupuesto de Egresos en tiempo y forma, en los términos de las disposiciones aplicables;
- XXVII. Entes públicos:** Los poderes Ejecutivo, Legislativo y Judicial; los órganos autónomos; los ayuntamientos de los municipios; y las entidades de la administración pública paraestatal, estatal o municipal;

- XXVIII. Ejecutores de gasto:** Los Poderes Legislativo y Judicial, los órganos autónomos a los que se asignen recursos del Presupuesto de Egresos, los municipios, así como las dependencias y entidades, que realizan las erogaciones con cargo al Presupuesto de Egresos;
- XXIX. Endeudamiento neto:** La diferencia entre las disposiciones y amortizaciones efectuadas de las obligaciones constitutivas de deuda pública, al cierre del ejercicio fiscal;
- XXX. Entidades:** Los organismos públicos descentralizados, las empresas de participación estatal, los fondos y fideicomisos públicos paraestatales y los demás organismos de carácter público que funcionen en el Estado, conforman la Administración Pública Paraestatal.
- XXXI. Estructura Programática:** El conjunto de categorías y elementos programáticos ordenados en forma coherente, el cual define las acciones que efectúan los ejecutores de gasto para alcanzar sus objetivos y metas de acuerdo con las políticas definidas en el Plan Estatal de Desarrollo y en los programas y presupuestos, así como ordena y clasifica las acciones de los ejecutores de gasto para delimitar la aplicación del gasto y permite conocer el rendimiento esperado de la utilización de los recursos públicos;
- XXXII. Fideicomiso Público:** Entidad de la Administración Pública Paraestatal creada para un fin lícito y determinado, a efecto de fomentar el desarrollo económico y social a través del manejo de ciertos recursos que son aportados por el Gobierno Estatal y administrados por una institución fiduciaria. La estructura del fideicomiso público está formada por tres elementos: los fideicomisarios o beneficiarios; el fideicomitente, atribución que corresponde únicamente a la Secretaría de Administración y Finanzas; y la Fiduciaria, que puede ser cualquier institución o sociedad nacional de crédito;
- XXXIII. Fondo revolvente:** Asignación de recursos que tiene como propósito realizar gastos menores y erogaciones imprevistas que sean indispensables para el funcionamiento de las Dependencias y Entidades.
- XXXIV. Gasto Corriente:** Son los gastos de consumo y/o de operación, el arrendamiento de la propiedad y las transferencias otorgadas a los otros componentes institucionales del sistema económico para financiar gastos de esas características;
- XXXV. Gasto Etiquetado:** Las erogaciones que realizan las Entidades Federativas y los Municipios con cargo a las Transferencias federales etiquetadas. En el caso de los Municipios, adicionalmente se incluyen las erogaciones que realizan con recursos de la Entidad Federativa con un destino específico;
- XXXVI. Gasto no Etiquetado:** Las erogaciones que realizan las Entidades Federativas y los Municipios con cargo a sus Ingresos de libre disposición y Financiamientos. En el caso de los Municipios, se excluye el gasto que realicen con recursos de la Entidad Federativa con un destino específico;

- XXXVII. Gasto Federalizado:** Se integra por los recursos públicos que el Gobierno Federal transfiere a los Estados y Municipios del país para que estos últimos afronten sus necesidades de gasto en materia de educación, salud, infraestructura e inversión social, seguridad pública, entre otros rubros, a través de las Participaciones, Aportaciones, Convenios y Subsidios; **Gasto de Capital:** Son los gastos destinados a la inversión de capital y las transferencias a los otros componentes institucionales del sistema económico que se efectúan para financiar gastos de éstos con tal propósito;
- XXXVIII. Gasto neto total:** La totalidad de las erogaciones aprobadas en el Presupuesto de Egresos con cargo a los ingresos previstos en la Ley de Ingresos, las cuales no incluyen las amortizaciones de la deuda pública y las operaciones que darían lugar a la duplicidad en el registro del gasto;
- XXXIX. Gasto total:** La totalidad de las erogaciones aprobadas en el Presupuesto de Egresos con cargo a los ingresos previstos en la Ley de Ingresos y, adicionalmente, las amortizaciones de la deuda pública y las operaciones que darían lugar a la duplicidad en el registro del gasto;
- XL. Gasto programable:** Las erogaciones que se realizan los ejecutores de gasto en cumplimiento de sus atribuciones conforme a los programas para proveer bienes y servicios públicos a la población;
- XLI. Gasto no programable:** Las erogaciones a cargo de los ejecutores de gasto que derivan del cumplimiento de obligaciones legales o del Decreto de Presupuesto de Egresos, que no corresponden directamente a los programas para proveer bienes y servicios públicos a la población;
- XLII. Gastos a Comprobar:** Asignación de recursos que tiene como finalidad apoyar la realización de erogaciones que, por su naturaleza y urgencia, sea necesario utilizar este medio para atender asuntos oficiales y por circunstancias de oportunidad en el trámite;
- XLIII. Informes trimestrales:** Los Informes de Avance de Gestión Financiera que se presentan trimestralmente al Congreso del Estado, por conducto de la Auditoría Superior del Estado;
- XLIV. Ingresos de libre disposición:** Los Ingresos locales y las participaciones federales, así como los recursos que, en su caso, reciban del Fondo de Estabilización de los Ingresos de las Entidades Federativas en los términos del artículo 19 de la Ley Federal de Presupuesto y Responsabilidad Hacendaria y cualquier otro recurso que no esté destinado a un fin específico;
- XLV. Ingresos excedentes:** Los recursos que durante el ejercicio fiscal se obtienen en exceso de los aprobados en la Ley de Ingresos;

- XLVI. Ingresos locales:** Aquéllos percibidos por las Entidades Federativas y los Municipios por impuestos, contribuciones de mejoras, derechos, productos y aprovechamientos, incluidos los recibidos por venta de bienes y prestación de servicios y los demás previstos en términos de las disposiciones aplicables;
- XLVII. Inversión Pública:** Erogaciones que se destinan a la construcción y/o conservación de obra pública y a la adquisición de bienes de capital para la obra pública;
- XLVIII. Ley de Ingresos:** La Ley de Ingresos del Estado Libre y Soberano de Nayarit para el ejercicio fiscal correspondiente;
- XLIX. Matriz de Indicadores para Resultados (MIR):** Es una herramienta que permite vincular los distintos instrumentos para el diseño, organización, ejecución, seguimiento, evaluación y mejora de los programas, resultado de un proceso de planeación realizado con base en la Metodología de Marco Lógico. La MIR organiza los objetivos, indicadores y metas en la estructura programática, vinculados al Programa presupuestario;
- L. Modalidad Programática:** Nomenclatura que permite identificar a los programas según el tipo de servicios o productos que otorgan o su naturaleza específica;
- LI. Organismo Público Descentralizado (OPD):** Entidad de la Administración Pública Paraestatal con personalidad jurídica y patrimonio propio, constituida con fondos o bienes provenientes de la Administración Pública; su objetivo es la prestación de un servicio público o social, la explotación de bienes o recursos propiedad del estado, la investigación científica y tecnológica y la obtención o aplicación de recursos para fines de asistencia o seguridad social;
- LII. Órganos autónomos:** Las personas de derecho público con autonomía en el ejercicio de sus funciones y en su administración, creadas por disposición expresa de la Constitución Política del Estado Libre y Soberano de Nayarit a las que se asignen recursos del Presupuesto de Egresos;
- LIII. Participaciones Federales:** Asignaciones previstas en el Presupuesto de Egresos de la Federación destinadas a cubrir la parte de los ingresos federales participables que, de acuerdo con disposiciones legales, capten las oficinas recaudadoras y que deban entregarse a los gobiernos de los Estados y sus municipios, así como al Gobierno de la Ciudad de México, derivado de los Convenios de Coordinación Fiscal suscritos con el Gobierno Federal;
- LIV. Partida de gasto:** Es el nivel de agregación más específico del clasificador por objeto del gasto, en el cual se describen las expresiones concretas y detalladas de los bienes y servicios que se adquieren, misma que se compone de partida genérica y partida específica;
- LV. Partida específica de gasto:** Corresponde al cuarto dígito, el cual permitirá que las unidades administrativas o instancias competentes en materia de Contabilidad Gubernamental y de Presupuesto de cada orden de gobierno, con base en sus necesidades, generen su apertura, conservando la estructura básica (capítulo,

concepto y partida genérica), con el fin de mantener la armonización con el Plan de Cuentas;

- LVI. Partida genérica de gasto:** Se refiere al tercer dígito del clasificador por objeto del gasto, el cual logrará la armonización a todos los niveles de gobierno;
- LVII. Percepciones extraordinarias:** los estímulos, reconocimientos, recompensas, incentivos, y pagos equivalentes a los mismos, que se otorgan de manera excepcional a los servidores públicos, condicionados al cumplimiento de compromisos de resultados sujetos a evaluación; así como el pago de horas de trabajo extraordinarias y demás asignaciones de carácter excepcional autorizadas en los términos de las disposiciones aplicables;
- LVIII. Percepciones ordinarias:** los pagos por sueldos y salarios, conforme a los tabuladores autorizados y las respectivas prestaciones, que se cubren a los servidores públicos de manera regular como contraprestación por el desempeño de sus labores cotidianas en los Poderes Legislativo y Judicial, los órganos autónomos, y las dependencias y entidades donde prestan sus servicios, así como los montos correspondientes a los incrementos a las remuneraciones que, en su caso, se hayan aprobado para el ejercicio fiscal;
- LIX. Presupuesto basado en Resultados (PbR):** Proceso para definir objetivos, resultados, programas y el presupuesto; ejecutar los programas y el gasto, con seguimiento periódico y evaluación de los resultados;
- LX. Presupuesto comprometido:** Refleja la aprobación por autoridad competente de un acto administrativo, u otro instrumento jurídico que formaliza una relación jurídica con terceros para la adquisición de bienes y servicios o ejecución de obras. En el caso de las obras a ejecutarse o de bienes y servicios a recibirse durante varios ejercicios, el compromiso será registrado por la parte que se ejecutará o recibirá, durante cada ejercicio;
- LXI. Presupuesto de Egresos:** el Presupuesto de Egresos del Estado Libre y Soberano de Nayarit para el ejercicio fiscal correspondiente, incluyendo el decreto, los anexos y tomos;
- LXII. Presupuesto devengado:** Refleja el reconocimiento de una obligación de pago a favor de terceros por la recepción de conformidad de bienes, servicios y obras oportunamente contratados; así como de las obligaciones que derivan de tratados, leyes, decretos, resoluciones y sentencias definitivas;
- LXIII. Presupuesto regularizable de servicios personales:** las erogaciones que con cargo al Presupuesto de Egresos implican un gasto permanente en subsecuentes ejercicios fiscales en materia de servicios personales, por concepto de percepciones ordinarias, y que se debe informar en un apartado específico en el proyecto de Presupuesto de Egresos;

- LXIV. Programa:** Conjunto homogéneo y organizado de actividades a realizar para alcanzar una o varias metas, con recursos previamente determinados y a cargo de una unidad responsable;
- LXV. Programa presupuestario:** Identifica los programas que establecen las dependencias y entidades para el cumplimiento de sus funciones, políticas y objetivos institucionales, conforme a sus atribuciones;
- LXVI. Programas de inversión:** Las acciones que implican erogaciones de gasto de capital destinadas tanto a obra pública en infraestructura como a la adquisición y modificación de inmuebles, adquisiciones de bienes muebles asociadas a estos programas, y rehabilitaciones que impliquen un aumento en la capacidad o vida útil de los activos de infraestructura e inmuebles, y mantenimiento;
- LXVII. Proyecto presupuestario:** Establece las acciones que implican asignaciones presupuestarias para programas y proyectos de inversión registrados en la Cartera de Inversión;
- LXVIII. Proyectos de inversión:** Las acciones que implican erogaciones de gasto de capital destinadas a obra pública en infraestructura;
- LXIX. Ramo:** La previsión de gasto con el mayor nivel de agregación en el Presupuesto de Egresos;
- LXX. Reglas de operación:** Las disposiciones a las cuales se sujetan determinados programas y fondos con el objeto de otorgar transparencia y asegurar la aplicación eficiente, eficaz, oportuna y equitativa de los recursos públicos asignados a los mismos;
- LXXI. Remuneraciones:** La retribución económica que constitucionalmente corresponda a los servidores públicos por concepto de percepciones ordinarias y, en su caso, percepciones extraordinarias;
- LXXII. Responsabilidad Hacendaria:** La observancia de los principios y las disposiciones de la Ley de Ingresos, el Presupuesto de Egresos y los ordenamientos jurídicos aplicables que procuren el equilibrio presupuestario, la disciplina fiscal y el cumplimiento de las metas aprobadas por el Congreso del Estado;
- LXXIII. Secretaría:** La Secretaría de Administración y Finanzas del Poder Ejecutivo del Estado de Nayarit;
- LXXIV. Sistema de Evaluación del Desempeño (SED):** El conjunto de elementos metodológicos que permiten realizar una valoración objetiva del desempeño de los programas, bajo los principios de verificación del grado de cumplimiento de metas y objetivos, con base en indicadores estratégicos y de gestión que permitan conocer el impacto social de los programas y de los proyectos;

- LXXV. Subejercicio de gasto:** Las disponibilidades presupuestarias que resultan, con base en el calendario de presupuesto, sin cumplir las metas contenidas en los programas o sin contar con el compromiso formal de su ejecución;
- LXXVI. Subsidios:** Las asignaciones de recursos previstas en el Presupuesto de Egresos que, a través de las dependencias y entidades, se otorgan a los diferentes sectores de la sociedad o municipios para fomentar el desarrollo de actividades sociales o económicas prioritarias de interés general;
- LXXVII. Transferencias:** Las asignaciones de recursos previstas en los presupuestos de las dependencias, destinadas a las entidades bajo su coordinación sectorial o en su caso, a los órganos administrativos desconcentrados, para sufragar los gastos de operación y de capital, incluyendo el déficit de operación y los gastos de administración asociados al otorgamiento de subsidios, así como las asignaciones para el apoyo de programas de las entidades vinculados con operaciones de inversión financiera o para el pago de intereses, comisiones y gastos, derivados de créditos contratados en moneda nacional;
- LXXVIII. Transferencias Federales Etiquetadas:** Los recursos que reciben de la Federación las Entidades Federativas y los Municipios, que están destinados a un fin específico, entre los cuales se encuentran las aportaciones federales a que se refiere el Capítulo V de la Ley de Coordinación Fiscal, la cuota social y la aportación solidaria federal previstas en el Título Tercero Bis de la Ley General de Salud, los subsidios, convenios de reasignación y demás recursos con destino específico que se otorguen en términos de la Ley Federal de Presupuesto y Responsabilidad Hacendaria y el Presupuesto de Egresos de la Federación, y
- LXXIX. Unidad responsable:** al área administrativa de los ejecutores de gasto que está obligada a la rendición de cuentas sobre los recursos humanos, materiales y financieros que administra para contribuir al cumplimiento de los programas comprendidos en la estructura programática autorizada al ramo o entidad.

Cualquier otro término no contemplado en el presente artículo, se deberá entender conforme a lo establecido en la Ley General de Contabilidad Gubernamental, Ley de Disciplina Financiera de las Entidades Federativas y los Municipios, así como demás disposiciones legales y administrativas aplicables.

Artículo 3. El ejercicio del presupuesto se apegará a los principios de austeridad, eficiencia, eficacia, economía, transparencia y honradez para satisfacer los objetivos a los que están destinados, con base en lo siguiente:

- I. Priorizar la asignación de los recursos a los programas, obras y acciones de alto impacto y beneficio social que incidan en el desarrollo económico y social;
- II. Garantizar la elevación de los niveles de calidad de vida en la población;
- III. Identificación de la población objetivo, procurando atender a la de menor ingreso;
- IV. Consolidar la estructura presupuestaria que facilite la ejecución de los programas, y

V. Afianzar un presupuesto basado en resultados.

Los titulares, coordinadores administrativos o equivalentes y demás servidores públicos de las Dependencias están obligados a observar y atender lo establecido en la Ley de Austeridad para el Estado de Nayarit; así mismo, a presentar a la Secretaría el soporte documental completo que compruebe y justifica las erogaciones realizadas por las mismas, por lo que además de las facturas, es decir Comprobantes Fiscales Digitales originales (PDF y XML) y/o recibos respectivos, deberán incorporar las evidencias, informes, reportes, fotografías, estudios, autorizaciones, argumentos y fundamentación suficiente de los gastos efectuados de naturaleza corriente o de capital, los cuales pasarán a formar parte del archivo contable gubernamental, a efecto de disponer del sustento que valida y avala plenamente el pago de sueldos y prestaciones, materiales y suministros, servicios generales, subsidios, bienes muebles e inmuebles y obra pública ejecutada, así como toda clase de aplicaciones que afecten el presupuesto de los entes públicos.

Las Dependencias deberán recabar de los proveedores, contratistas, proveedores de servicios y demás personas físicas o morales los Comprobantes Fiscales Digitales y remitir invariablemente a la Secretaría, impresión del formato PDF y de manera electrónica los archivos PDF y XML correspondientes, cuando se trate de trámites de pago, reembolso, recuperación o comprobación de recursos que sean a cargo del sector central.

De igual manera, las Entidades deberán contar con la justificación y comprobación de las operaciones que realicen, con sujeción a lo establecido en este artículo.

Artículo 4. En la celebración y suscripción de convenios o acuerdos en los que se comprometa el patrimonio económico o el erario del Estado, será obligatoria la intervención de la Secretaría. En el caso de Convenios o instrumentos de naturaleza análoga que las Dependencias y Entidades pretendan celebrar con instancias del Gobierno Federal, en los que se deba pactar aportación estatal en contribución a los objetivos del programa, proyecto o acción de que se trate; previo a su suscripción se deberá solicitar la opinión, informe o validación a la Secretaría de Administración y Finanzas.

En la suscripción de Convenios que tengan por objeto que la Secretaría asuma el pago de obligaciones por cuenta de un ente público estatal o municipal, originado por adeudos en materia del Impuesto Sobre la Renta, Cuotas y Aportaciones de Seguridad Social, Fondos de Vivienda, Seguros de Retiro, Suministro de Energía Eléctrica, entre otras, deberá indicarse en las cláusulas del instrumento jurídico, la fuente de financiamiento respectiva y especificar que las erogaciones serán aplicadas a las asignaciones presupuestarias del organismo en cuestión o a las participaciones que correspondan al municipio de que se trate.

Artículo 5. La información que en términos del presente Presupuesto de Egresos deba remitirse al H. Congreso del Estado deberá cumplir con lo siguiente:

- I. Ser enviada al Presidente de la Mesa Directiva del mismo;
- II. La Mesa Directiva turnará la información a las Comisiones ordinarias competentes;
- III. Se deberá presentar el total de la información en forma impresa y en formato electrónico en medio magnético;

- IV. El nivel mínimo de desagregación se hará con base en las disposiciones del Consejo Nacional de Armonización Contable (CONAC) y el Consejo Estatal de Armonización Contable para Nayarit (CEAC), y
- V. El Ejecutivo elaborará las iniciativas de Ley de Ingresos del Estado y de Presupuesto de Egresos del Estado y la hará llegar al Congreso a más tardar el día 31 de octubre del año anterior al de su inicio de vigencia, debiendo comparecer el Secretario General de Gobierno. Cuando se trate del año en que el Titular del Ejecutivo inicie su encargo, o en su caso se trate de inicio de funciones el titular del Poder Ejecutivo Federal, la presentación a la que se alude deberá realizarse a más tardar el 30 de noviembre, de acuerdo al Artículo 38 de la Constitución Política del Estado Libre y Soberano de Nayarit.

Artículo 6. La Secretaría garantizará que toda la información presupuestaria, de ingresos y egresos cumpla con la Constitución Política del Estado Libre y Soberano de Nayarit, Ley de Hacienda del Estado de Nayarit, Ley de Coordinación Fiscal y Gasto Público de la Administración del Estado de Nayarit, Ley de Disciplina Financiera de las Entidades Federativas y los Municipios, Ley General de Contabilidad Gubernamental, normas, reglas y lineamientos emitidos por el Consejo Nacional de Armonización Contable (CONAC) y el Consejo Estatal de Armonización Contable para Nayarit (CEAC).

Todas las asignaciones presupuestarias del presente Presupuesto de Egresos y de documentos de la materia deberán cumplir con las disposiciones, requisitos y estar disponibles en términos de la Ley Federal de Transparencia y Acceso a la Información Pública y Ley de Transparencia y Acceso a la Información Pública del Estado de Nayarit.

Artículo 7. La Secretaría podrá autorizar adecuaciones presupuestarias siempre y cuando permitan un mejor cumplimiento de los objetivos de los programas a cargo de las Dependencias y Entidades, y comprenderán:

- I. Modificaciones a las estructuras:
 - a) Administrativa.
 - b) Funcional y programática.
 - c) Económica.
- II. Modificaciones a los calendarios financieros.

Asimismo, la Secretaría podrá efectuar adecuaciones a las fuentes de financiamiento, conforme a los ingresos captados que se utilicen para cubrir las erogaciones de las dependencias y entidades del Poder Ejecutivo.

Al efecto, las dependencias y entidades deberán identificar en sus registros contables y presupuestarios las fuentes de financiamiento de los recursos que reciban y/o les correspondan, así como realizar las modificaciones que, en su caso, sean necesarias para que sean congruentes con las cifras reportadas por la Secretaría.

Artículo 8. El Ejecutivo del Estado podrá autorizar, por conducto de la Secretaría, la incorporación de partidas presupuestales que se encuentren consideradas dentro del Clasificador por Objeto del Gasto aprobado por el Consejo Estatal de Armonización Contable. De igual manera, podrá autorizar, por conducto de la Secretaría y con la opinión de la Secretaría de Desarrollo Sustentable, la incorporación de nuevos programas o modificación de los aprobados en el Presupuesto que permitan dar cumplimiento a los objetivos del Plan Estatal de Desarrollo o con cargo a ingresos excedentes.

Adicionalmente, la Secretaría en el ámbito de sus atribuciones durante el ejercicio fiscal podrá incorporar disposiciones de carácter general o específicas que regulen la actuación de las dependencias y entidades para un mejor desempeño del gasto público, mejora continua, transparencia y rendición de cuentas, así como para establecer las fechas de cierre de operaciones, mismas que se comunicarán mediante oficios o circulares dirigidas a los titulares, coordinadores administrativos o equivalentes y demás servidores públicos de las unidades gubernamentales del Poder Ejecutivo.

Las Dependencias y Entidades estarán obligadas al acatamiento de dichas disposiciones, así como presentar en tiempo y forma la información y documentación que les sea requerida para la atención de solicitudes formuladas por instancias de control interno, revisoras, evaluadoras y fiscalizadoras de la gestión pública.

Asimismo, las Entidades del Poder Ejecutivo, Poder Legislativo, Poder Judicial, Organismos Autónomos y Municipios deberán proporcionar la información sobre subsidios o asignaciones presupuestarias que les sean transferidas por la Secretaría, en cumplimiento a lo estipulado en la Ley de Fiscalización y Rendición de Cuentas de la Federación y demás disposiciones legales o administrativas que sean aplicables.

Artículo 9. La Secretaría, por recomendación de la Comisión Intersecretarial de Gasto y Financiamiento, podrá realizar adecuaciones presupuestales entre los diferentes capítulos de gasto del Presupuesto de Egresos respectivo, siempre y cuando no exceda el techo global autorizado en el presente Decreto y, con la finalidad de simplificar los procedimientos, expedir las reglas a las que se sujetarán las Dependencias y Entidades para realizar adecuaciones entre partidas y conceptos de gasto sin requerir de aprobación previa de la Secretaría.

De dichas adecuaciones presupuestarias se informará al H. Congreso del Estado a través de la Cuenta Pública.

Artículo 10. Las adecuaciones presupuestales a que se refiere el artículo anterior podrán ser realizadas por los Poderes, Organismos Autónomos, por aprobación de la Comisión de Gobierno, el Consejo de la Judicatura y los Órganos de Gobierno, según corresponda, en los términos aludidos.

Artículo 11. El Titular del Poder Ejecutivo autorizará ampliaciones líquidas presupuestales a través de la Secretaría, por recomendación de la Comisión Intersecretarial de Gasto y Financiamiento, en cualquiera de los capítulos de gasto del presente Presupuesto, cuando los recursos asignados a las partidas se hayan agotado, tengan saldo insuficiente o estén correspondidas con ingresos adicionales a los aprobados, mismas que se considerarán ampliaciones automáticas.

De estas ampliaciones la Secretaría deberá informar al Congreso del Estado a través de la Cuenta Pública.

Artículo 12. Los Poderes Ejecutivo, Legislativo y Judicial, así como los Organismos Autónomos, por conducto de la Secretaría, la Comisión de Gobierno, por el Consejo de la Judicatura y por sus Órganos de Gobierno respectivamente, y de conformidad con los ordenamientos legales vigentes, efectuarán reducciones, diferimientos o cancelaciones de programas y conceptos de gasto del Presupuesto aprobado, cuando se reciban participaciones y transferencias federales etiquetadas menores a las presupuestadas o disminuyan los ingresos a que se refiere la Ley de Ingresos del Estado, cuando se presenten contingencias que repercutan en una disminución de los ingresos previstos o por erogaciones extraordinarias de carácter social.

Los ajustes y reducciones que se deriven, deberán realizarse en forma electiva procurando que no se afecten programas prioritarios, optando preferentemente en los casos de programas de inversión por aquellos de menos impacto social y económico.

Del ejercicio de esta facultad se dará cuenta al Congreso del Estado a través de la Cuenta Pública y los informes de avance de gestión financiera.

Artículo 13. La Secretaría reportará en los Informes Trimestrales la situación económica, las finanzas públicas y deuda pública, que incluirán el desglose de los proyectos de inversión previstos en este Presupuesto de Egresos; la evolución de las erogaciones correspondientes a los programas presupuestarios para: la igualdad entre mujeres y hombres; para niñas, niños y adolescentes; de ciencia, tecnología e innovación; especial concurrente para el desarrollo sustentable; erogaciones para el desarrollo integral de los jóvenes; recursos para la atención de grupos vulnerables, erogaciones para el desarrollo integral de la población indígena, cambio climático y medio ambiente, entre otros.

Artículo 14. El ejercicio del presupuesto inicia el primero de enero y termina el treinta y uno de diciembre del año 2024; los saldos presupuestales no son acumulables para el ejercicio fiscal siguiente. Sólo se podrán comprometer recursos con cargo al presupuesto autorizado, contando previamente con la suficiencia presupuestaria, identificando la fuente de ingresos; pudiendo realizar erogaciones adicionales a las aprobadas, con cargo a los Ingresos excedentes que se obtengan y con la autorización previa de la Secretaría.

Por lo tanto, las erogaciones previstas en este Presupuesto que no se encuentren comprometidas o devengadas por los Poderes, Organismos Autónomos y Entidades al treinta y uno de diciembre del presente ejercicio se considerarán economías presupuestales, debiendo ser depositadas a la Secretaría a más tardar dentro de los cuarenta y cinco días posteriores al cierre del ejercicio fiscal en la cuenta bancaria que ésta determine, debiendo acudir de forma inmediata a la Recaudación de Rentas para el corte de recibo oficial del ingreso correspondiente, presentando el comprobante del depósito efectuado; cuyos reintegros deberán incluir los rendimientos financieros generados. En el caso de las Transferencias federales etiquetadas e inversión pública estatal se estará a lo dispuesto en el artículo 29 BIS de la Ley de Presupuestación, Contabilidad y Gasto Público de la Administración del Gobierno del Estado de Nayarit.

En tal sentido, será responsabilidad de los titulares de las Dependencias y Entidades la falta de pago de erogaciones por no haber sido tramitadas y registradas las operaciones en las etapas presupuestarias respectivas y dentro de los plazos establecidos.

CAPÍTULO II DE LAS EROGACIONES

Artículo 15. El gasto neto total previsto en el presente Presupuesto del Estado de Nayarit, importa la cantidad de \$ 29,530,987,843.00 y corresponde al total de los ingresos aprobados en la Ley de Ingresos del Estado de Nayarit para el Ejercicio Fiscal de 2024.

Conforme a lo anterior, para el presente ejercicio fiscal no se prevé un déficit público presupuestario. El desglose por Ramos, Poderes, capítulos y entidades se desglosa en el **Anexo 1**.

Artículo 16. La forma en que se integran los egresos soportados con los ingresos que perciba el Estado, de acuerdo con la clasificación por fuentes de financiamiento, es la siguiente:

Clasificación por Fuentes de Financiamiento¹

Tipo de Gasto	Descripción	Aprobado
11	Recursos Fiscales.	2,641,351,302.00
12	Financiamientos Internos.	0
13	Financiamientos Externos.	0
14	Ingresos Propios.	0
15	Recursos Federales.	11,738,798,785.00
16	Recursos Estatales.	0
17	Otros Recursos De Libre Disposición.	0
25	Recursos Federales.	15,150,837,756.00
26	Recursos Estatales.	0
27	Otros Recursos De Transferencias Federales Etiquetadas.	0
Total		29,530,987,843.00

Artículo 17. El balance presupuestario podrá modificarse en lo conducente para cubrir las erogaciones de los proyectos de inversión previstos en este Presupuesto de Egresos, siempre que ello sea necesario como consecuencia de que las dependencias y entidades soliciten autorización a la Comisión Intersecretarial de Gasto y Financiamiento para que, con cargo al mecanismo presupuestario y de pago correspondiente, se apliquen medidas para diferentes factores que inciden en las discrepancias, tales como: cambios en las expectativas; el arbitraje inter temporal de los precios clave de la economía; los retrasos en

¹De acuerdo con el Clasificador por Fuentes de Financiamiento emitido por el CONAC. Disponible en: http://www.conac.gob.mx/work/models/CONAC/normalidad/NOR_01_02_007.pdf

la provisión de los insumos; así como los resultados de los arreglos laborales contractuales, surgidos en el año, entre otros. Dichas medidas se sujetarán a las disposiciones específicas emitidas por la Secretaría.

Artículo 18. De acuerdo con la clasificación por tipo de gasto, el presupuesto de egresos del Estado de Nayarit se distribuye de la siguiente forma:

Clasificación por Tipo de Gasto²

Tipo de Gasto	Descripción	Aprobado	%
1	Gasto Corriente	24,895,951,479.09	84.3
2	Gasto de Capital	912,018,798.17	3.09
3	Amortización de la Deuda y Disminución de Pasivos	145,640,006.28	0.49
4	Pensiones y Jubilaciones	491,367,145.18	1.66
5	Participaciones	3,086,010,414.28	10.45
Total		29,530,987,843.00	100

Artículo 19. Las erogaciones previstas en este Presupuesto de Egresos, de acuerdo con la clasificación administrativa se distribuyen conforme al **Anexo 2**.

Artículo 20. El gasto neto total previsto en este presupuesto se integra, de acuerdo a la clasificación por ramo presupuestario y objeto del gasto a nivel de capítulo, concepto, partida genérica y partida específica, conforme al **Anexo 3** del Presente Presupuesto de Egresos.

Artículo 21. De acuerdo con la clasificación funcional del gasto, el Presupuesto de Egresos del Estado de Nayarit para el ejercicio fiscal 2024 se distribuye de la siguiente forma:

Clasificación Funcional del Gasto³ (Finalidad, Función y Subfunción)

Fin	Fun	Sfun	Descripción	Aprobado
1			Gobierno	6,439,378,952.03
1	1		Legislación	416,882,043.79
1	1	1.1.1	Legislación	415,783,763.75
1	1	1.1.2	Fiscalización	1,098,280.04
1	2		Justicia	1,764,187,758.54
1	2	1.2.1	Impartición de Justicia	791,062,849.96
1	2	1.2.2	Procuración de Justicia	734,090,419.05
1	2	1.2.3	Reclusión y Readaptación Social	119,218,345.59

²De acuerdo con el Clasificador por Tipo de Gasto emitido por el CONAC. Disponible en: http://www.conac.gob.mx/work/models/CONAC/normatividad/NOR_01_02_005.pdf

³De acuerdo con la Clasificación Funcional del Gasto emitida por el CONAC. Disponible en: http://www.conac.gob.mx/work/models/CONAC/normatividad/NOR_01_02_003.pdf

Fin	Fun	Sfun	Descripción	Aprobado
1	2	1.2.4	Derechos Humanos	119,816,143.94
1	3		Coordinación de la Política de Gobierno	1,406,320,751.95
1	3	1.3.1	Presidencia / Gobernatura	91,466,953.90
1	3	1.3.2	Política Interior	186,653,487.05
1	3	1.3.3	Preservación y Cuidado Del Patrimonio Público	643,215,456.15
1	3	1.3.4	Función Pública	78,700,672.40
1	3	1.3.5	Asuntos Jurídicos	120,457,379.39
1	3	1.3.6	Organización de Procesos Electorales	273,641,426.00
1	3	1.3.7	Población	12,185,377.06
1	3	1.3.8	Territorio	-
1	3	1.3.9	Otros	-
1	4		Relaciones Exteriores	-
1	4	1.4.1	Relaciones Exteriores	-
1	5		Asuntos Financieros y Hacendarios	1,056,543,636.08
1	5	1.5.1	Asuntos Financieros	202,392,773.82
1	5	1.5.2	Asuntos Hacendarios	854,150,862.26
1	6		Defensa	-
1	6	1.6.1	Defensa	-
1	6	1.6.2	Marina	-
1	6	1.6.3	Inteligencia para la Preservación de la Seguridad Nacional	-
1	7		Asuntos de Orden Público y De Seguridad Interior	1,407,986,645.59
1	7	1.7.1	Policía	1,033,263,847.68
1	7	1.7.2	Protección Civil	63,066,705.06
1	7	1.7.3	Otros Asuntos de Orden Público y Seguridad	289,365,289.69
1	7	1.7.4	Sistema Nacional de Seguridad Pública	22,290,803.16
1	8		Otros Servicios Generales	387,458,116.08
1	8	1.8.1	Servicios Registrales, Administrativos y Patrimoniales	174,656,665.90
1	8	1.8.2	Servicios Estadísticos	-
1	8	1.8.3	Servicios de Comunicación y Medios	39,746,738.93
1	8	1.8.4	Acceso a la Información Pública Gubernamental	25,649,166.01
1	8	1.8.5	Otros	147,405,545.24
2			Desarrollo Social	16,310,616,438.90
2	1		Protección Ambiental	42,641,590.90
2	1	2.1.1	Ordenación de Desechos	-
2	1	2.1.2	Administración del Agua	-

Fin	Fun	Sfun	Descripción	Aprobado
2	1	2.1.3	Ordenación de Aguas Residuales, Drenaje y Alcantarillado	-
2	1	2.1.4	Reducción de la Contaminación	-
2	1	2.1.5	Protección de la Diversidad Biológica y del Paisaje	11,666,612.97
2	1	2.1.6	Otros de Protección Ambiental	30,974,977.93
2	2		Vivienda y Servicios a la Comunidad	447,738,328.70
2	2	2.2.1	Urbanización	162,963,425.46
2	2	2.2.2	Desarrollo Comunitario	39,542,752.36
2	2	2.2.3	Abastecimiento de Agua	135,532,030.50
2	2	2.2.4	Alumbrado Público	-
2	2	2.2.5	Vivienda	76,136,308.99
2	2	2.2.6	Servicios Comunes	-
2	2	2.2.7	Desarrollo Regional	33,563,811.39
2	3		Salud	2,925,135,439.59
2	3	2.3.1	Prestación de Servicios de Salud a la Comunidad	55,782,959.76
2	3	2.3.2	Prestación de Servicios de Salud a la Persona	-
2	3	2.3.3	Generación de Recursos para la Salud	2,000,000.00
2	3	2.3.4	Rectoría del Sistema de Salud	2,867,352,479.83
2	3	2.3.5	Protección Social en Salud	-
2	4		Recreación, Cultura y Otras Manifestaciones Sociales	216,585,129.19
2	4	2.4.1	Deporte y Recreación	63,288,164.70
2	4	2.4.2	Cultura	97,984,911.82
2	4	2.4.3	Radio, Televisión y Editoriales	55,312,052.67
2	4	2.4.4	Asuntos Religiosos y Otras Manifestaciones Sociales	-
2	5		Educación	11,351,137,039.01
2	5	2.5.1	Educación Básica	7,672,695,506.18
2	5	2.5.2	Educación Media Superior	563,569,859.12
2	5	2.5.3	Educación Superior	2,556,551,275.59
2	5	2.5.4	Posgrado	-
2	5	2.5.5	Educación para Adultos	80,404,886.00
2	5	2.5.6	Otros Servicios Educativos y Actividades Inherentes	477,915,512.12
2	6		Protección Social	1,327,378,911.51
2	6	2.6.1	Enfermedad e Incapacidad	-
2	6	2.6.2	Edad Avanzada	491,367,145.18
2	6	2.6.3	Familia e Hijos	545,030,131.66

Fin	Fun	Sfun	Descripción	Aprobado
2	6	2.6.4	Desempleo	-
2	6	2.6.5	Alimentación y Nutrición	-
2	6	2.6.6	Apoyo Social Para La Vivienda	-
2	6	2.6.7	Indígenas	6,281,618.41
2	6	2.6.8	Otros Grupos Vulnerables	284,700,016.26
2	6	2.6.9	Otras De Seguridad Social y Asistencia Social	-
2	7		Otros Asuntos Sociales	-
2	7	2.7.1	Otros Asuntos Sociales	-
3			Desarrollo Económico	764,575,252.76
3	1		Asuntos Económicos, Comerciales y Laborales En General	216,297,581.56
3	1	3.1.1	Asuntos Económicos y Comerciales En General	34,432,120.63
3	1	3.1.2	Asuntos Laborales Generales	181,865,460.93
3	2		Agropecuaria, Silvicultura, Pesca y Caza	158,307,403.69
3	2	3.2.1	Agropecuaria	82,252,523.61
3	2	3.2.2	Silvicultura	-
3	2	3.2.3	Acuicultura, Pesca y Caza	16,790,408.26
3	2	3.2.4	Agroindustrial	59,264,471.82
3	2	3.2.5	Hidroagrícola	-
3	2	3.2.6	Apoyo Financiero a la Banca y Seguro Agropecuario	-
3	3		Combustibles y Energía	-
3	3	3.3.1	Carbón y Otros Combustibles Minerales Sólidos	-
3	3	3.3.2	Petróleo y Gas Natural (Hidrocarburos)	-
3	3	3.3.3	Combustibles Nucleares	-
3	3	3.3.4	Otros Combustibles	-
3	3	3.3.5	Electricidad	-
3	3	3.3.6	Energía No Eléctrica	-
3	4		Minería, Manufacturas y Construcción	-
3	4	3.4.1	Extracción de Recursos Minerales Excepto los Combustibles Minerales	-
3	4	3.4.2	Manufacturas	-
3	4	3.4.3	Construcción	-
3	5		Transporte	146,476,749.08
3	5	3.5.1	Transporte por Carretera	146,476,749.08
3	5	3.5.2	Transporte por Agua y Puertos	-
3	5	3.5.3	Transporte por Ferrocarril	-
3	5	3.5.4	Transporte Aéreo	-

Fin	Fun	Sfun	Descripción	Aprobado
3	5	3.5.5	Transporte por Oleoductos y Gasoductos y Otros Sistemas De Transporte	-
3	5	3.5.6	Otros Relacionados con Transporte	-
3	6		Comunicaciones	-
3	6	3.6.1	Comunicaciones	-
3	7		Turismo	231,328,617.77
3	7	3.7.1	Turismo	231,328,617.77
3	7	3.7.2	Hoteles y Restaurantes	-
3	8		Ciencia, Tecnología e Innovación	12,164,900.66
3	8	3.8.1	Investigación Científica	-
3	8	3.8.2	Desarrollo Tecnológico	12,164,900.66
3	8	3.8.3	Servicios Científicos y Tecnológicos	-
3	8	3.8.4	Innovación	-
3	9		Otras Industrias y Otros Asuntos Económicos	-
3	9	3.9.1	Comercio, Distribución, Almacenamiento y Depósito	-
3	9	3.9.2	Otras Industrias	-
3	9	3.9.3	Otros Asuntos Económicos	-
4			Otras no Clasificadas en Funciones Anteriores	6,016,417,199.31
4	1		Transacciones de la Deuda Pública / Costo Financiero de la Deuda	866,754,710.03
4	1	4.1.1	Deuda Pública Interna	866,754,710.03
4	1	4.1.2	Deuda Pública Externa	-
4	2		Transferencias, Participaciones y Aportaciones Entre Diferentes Niveles y Órdenes de Gobierno	5,149,662,489.28
4	2	4.2.1	Transferencias entre Diferentes Niveles y Órdenes de Gobierno	-
4	2	4.2.2	Participaciones entre Diferentes Niveles y Órdenes de Gobierno	3,076,010,414.28
4	2	4.2.3	Aportaciones Entre Diferentes Niveles y Órdenes de Gobierno	2,073,652,075.00
4	3		Saneamiento del Sistema Financiero	-
4	3	4.3.1	Saneamiento del Sistema Financiero	-
4	3	4.3.2	Apoyos IPAB	-
4	3	4.3.3	Banca de Desarrollo	-
4	3	4.3.4	Apoyo a los Programas de Reestructura en Unidades de Inversión (UDIS)	-
4	4		Adeudos de Ejercicios Fiscales Anteriores	-
4	4	4.4.1	Adeudos de Ejercicios Fiscales Anteriores	-

Fin	Fun	Sfun	Descripción	Aprobado
Gran Total				29,530,987,843.00

Artículo 22. La clasificación programática de acuerdo con la tipología general de los programas presupuestarios y por fuente de financiamiento del presupuesto de egresos del Estado de Nayarit, incorpora los programas de los entes públicos desglosados de la siguiente forma:

**Clasificación Programática
Tipología General**

Mod.	Nombre	Aprobado
A.	Funciones de las fuerzas armadas (únicamente gobierno federal)	-
B.	Provisión de bienes públicos	1,388,295,044.49
C.	Participaciones a entidades federativas y municipios	3,076,010,414.28
D.	Costo financiero, deuda o apoyos a deudores y ahorradores de la banca	866,754,710.03
E.	Prestación de servicios públicos	9,468,197,385.29
F.	Promoción y fomento	725,528,269.31
G.	Regulación y supervisión	84,626,668.69
H.	Adeudos de ejercicios fiscales anteriores	-
I.	Gasto federalizado	11,617,385,010.00
J.	Pensiones y jubilaciones	491,367,145.18
K.	Proyectos de inversión	-
L.	Obligaciones de cumplimiento de resolución jurisdiccional	-
M.	Apoyo al proceso presupuestario y para mejorar la eficiencia institucional	1,236,850,565.87
N.	Desastres naturales	-
O.	Apoyo a la función pública y al mejoramiento de la gestión	203,646,817.75
P.	Planeación, seguimiento y evaluación de políticas públicas	141,424,444.40
Q.	Específicos	-
R.	Sujetos a reglas de operación	230,901,367.71
S.	Aportaciones a la seguridad social	-
T.	Otros subsidios	-
U.	Operaciones ajenas	-
V.	Aportaciones a fondos de estabilización	-
W.	Aportaciones a fondos de inversión y reestructura de pensiones	-
Gran Total		29,530,987,843.00

Artículo 23. Las asignaciones previstas para el Poder Legislativo importan la cantidad de: **\$ 416,583,763.75** que comprende los recursos públicos asignados a:

Asignaciones Presupuestarias al Poder Legislativo

Poder Legislativo	Asignación Presupuestal		
	Subsidio	Propio	Total
H. Congreso del Estado.	345,844,373.53		345,844,373.53
Auditoría Superior del Estado de Nayarit.	69,939,390.22	800,000.00	70,739,390.22
Total	\$415,783,763.75	\$800,000.00	\$416,583,763.75

Tales recursos, de acuerdo con la clasificación por objeto del gasto, se integran conforme al **Anexo 4** del Presente Presupuesto de Egresos.

Artículo 24. El presupuesto del Poder Ejecutivo, para el ejercicio fiscal 2024 es: **\$ 19,920,109,478.40** y se desglosa a continuación por capítulo de gasto:

Asignaciones Presupuestarias al Poder Ejecutivo

Capítulo	Descripción	Gasto Estatal	Gasto Federalizado	Total
1000	Servicios Personales.	3,995,994,493.99	18,546,254.00	4,014,540,747.99
2000	Materiales y Suministros	230,169,565.64	320,000.00	230,489,565.64
3000	Servicios Generales.	320,040,190.93	16,586,706.00	336,626,896.93
4000	Transferencias, Asignaciones, Subsidios y otras Ayudas.	2,839,430,698.64	10,733,118,293.00	13,572,548,991.64
5000	Bienes Muebles, Inmuebles e Intangibles.	55,858,352.93	13,650,000.00	69,508,352.93
6000	Inversión Pública.	316,780,161.00	505,164,775.00	821,944,936.00
7000	Inversiones Financieras y otras Provisiones.	7,695,277.24	-	7,695,277.24
8000	Participaciones y Aportaciones.	-	-	-
9000	Deuda Pública.	822,456,342.03	44,298,368.00	866,754,710.03
Total		8,588,425,082.40	11,331,684,396.00	19,920,109,478.40

La desagregación del presupuesto del Poder Ejecutivo se presenta por dependencia en el **Anexo 5**.

Artículo 25. Las asignaciones previstas para las entidades paraestatales y organismos desconcentrados y/o descentralizados por entidad u organismo se desglosan de la siguiente manera:

Transferencias Internas Otorgadas a Entidades Paraestatales No Empresariales y No Financieras

Ente	Nombre	Subsidio	Inversión	Propios	Federal	Total
1	Beneficencia Pública de Nayarit	9,011,252.14	-	4,020,000.00	-	13,031,252.14
2	Centro de Desarrollo Económico Educativo de La Mesa Del Nayar	5,600,488.91	-	-	6,944,788.00	12,545,276.91
3	Centro de Rehabilitación y Educación Especial	2,904,594.29	-	1,533,100.00	-	4,437,694.29
4	Colegio de Educación Profesional Técnica del Estado de Nayarit	31,690,807.98	-	8,500,000.00	66,492,637.00	106,683,444.98
5	Colegio de Estudios Científicos y Tecnológicos del Estado de Nayarit	137,651,249.00	-	20,000,000.00	132,668,778.00	290,320,027.00
6	Comisión Estatal de Agua Potable y Alcantarillado	36,504,793.50	47,993,190.00	512,000.00	50,522,047.00	135,532,030.50
7	Comisión Estatal de Conciliación y Arbitraje Médico de Nayarit	5,633,560.00	-	-	-	5,633,560.00
8	Comisión Forestal de Nayarit	12,764,240.00	2,431,765.00	-	-	15,196,005.00
9	Instituto de Planeación del Estado de Nayarit	27,843,470.54	5,538,750.00	-	-	33,382,220.54
10	Consejo Estatal Contra las Adicciones	34,058,848.18	-	1,000,024.00	-	35,058,872.18
11	Consejo Estatal de Ciencia y Tecnología	11,201,639.66	963,261.00	-	-	12,164,900.66
12	Sistema Estatal de Seguridad Pública	22,290,803.16	53,451,473.00	-	213,728,166.00	289,470,442.16
14	Sistema para el Desarrollo Integral de la Familia	275,219,114.27	94,109,400.00	20,163,554.00	179,937,524.00	569,429,592.27
15	Instituto Contra las Adicciones "Marakame"	18,724,087.58	-	2,000,000.00	-	20,724,087.58
16	Instituto de Capacitación para el Trabajo del Estado de Nayarit	39,982,510.00	-	7,375,000.00	35,439,065.00	82,796,575.00
17	Instituto de Coordinación Fiscal y Gasto Público	298,280.04	-	-	-	298,280.04
18	Instituto Nayarita para la Infraestructura Física Educativa	32,569,360.00	7,350,000.00	1,000,000.00	314,260,767.00	355,180,127.00
19	Instituto para la Mujer Nayarita	15,067,997.87	-	-	19,708,937.00	34,776,934.87
20	Instituto Nayarita de Cultura Física y Deporte	53,979,681.70	8,508,483.00	800,000.00	-	63,288,164.70
21	Instituto Nayarita de la Juventud	9,515,681.07	-	-	-	9,515,681.07
22	Instituto Promotor de la Vivienda de Nayarit	42,898,778.99	8,000,000.00	5,237,000.00	20,000,530.00	76,136,308.99
23	Secretaría de Educación Sistema Subsidiado (Telesecundarias)	75,000.00	-	-	-	75,000.00
24	Servicios de Salud de Nayarit	475,712,787.83	4,200,000.00	16,873,145.00	2,366,932,987.00	2,863,718,919.83
25	Patronato del Teatro del Pueblo	13,855,403.58	-	2,680,193.00	-	16,535,596.58
26	Universidad Tecnológica de la Costa	26,395,124.27	-	5,097,975.00	25,246,635.00	56,739,734.27
27	Universidad Tecnológica de Nayarit	64,753,961.87	-	20,000,000.00	61,936,443.00	146,690,404.87
28	Universidad Tecnológica de Bahía de Banderas	34,973,178.29	-	15,963,309.00	32,482,277.00	83,418,764.29
29	Festival Cultural Amado Nervo	2,686,216.96	-	-	-	2,686,216.96

Ente	Nombre	Subsidio	Inversión	Propios	Federal	Total
30	Centro de Justicia Familiar	20,116,685.90	-	-	-	20,116,685.90
31	Colegio de Bachilleres del Estado de Nayarit	51,075,643.00	-	3,000,000.00	48,966,599.00	103,062,242.00
32	Universidad Tecnológica de la Sierra	14,896,864.93	-	71,752.00	9,953,731.00	24,922,347.93
33	Consejo Estatal para la Cultura y las Artes de Nayarit	63,876,197.21	1,050,000.00	2,853,720.00	1,467,500.00	69,247,417.21
35	Servicios de Educación Pública del Estado de Nayarit	12,974,445.45	-	1,000,000.00	6,835,016,423.00	6,848,990,868.45
47	Universidad Politécnica del Estado de Nayarit	14,654,082.60	-	2,285,160.00	3,759,022.00	20,698,264.60
50	Comisión Estatal de Atención Integral a Víctimas	14,755,589.86	-	-	-	14,755,589.86
51	Secretaría Ejecutiva del Sistema Local Anticorrupción de Nayarit	8,437,279.10	-	-	-	8,437,279.10
52	Sistema de Radio y Televisión de Nayarit	54,532,052.67	-	780,000.00	-	55,312,052.67
53	Universidad Tecnológica de Mazatlán	5,220,000.00	-	1,428,140.00	2,814,440.00	9,462,580.00
54	Instituto Nayarita de Educación para Adultos	3,801,000.00	-	-	76,603,886.00	80,404,886.00
56	Instituto de Justicia Laboral Burocrático del Estado de Nayarit	25,500,262.18	-	-	-	25,500,262.18
57	Instituto de Adquisiciones, Arrendamientos y Prestación de Servicios del Estado de Nayarit	16,308,208.48	-	1,817,022.00	-	18,125,230.48
58	Centro de Conciliación Laboral del Estado de Nayarit	14,920,840.97	-	-	-	14,920,840.97
59	Archivo General del Estado	13,243,582.45	-	-	-	13,243,582.45
60	Fondo de Fomento Industrial del Estado de Nayarit	7,154,487.64	-	-	-	7,154,487.64
Gran Total		1,785,330,134.12	233,596,322.00	145,991,094.00	10,504,903,182.00	12,669,820,732.12

Artículo 26. Las cantidades que se recauden por cualquiera de las Entidades de la Administración Pública del Estado, deberán ser enteradas y depositadas a la Secretaría en la cuenta bancaria que ésta determine, de forma mensual y en un plazo no mayor de diez días naturales siguientes al mes de que se trate y en los términos de la Ley de Ingresos del Estado Libre y Soberano de Nayarit para el ejercicio fiscal de 2024, debiendo acudir de forma inmediata a la Recaudación de Rentas para el corte de recibo oficial del ingreso correspondiente, presentando el comprobante del depósito efectuado. La Secretaría, previa comprobación del depósito y registro, deberá transferir a la Entidad el monto correspondiente, dentro de los cinco días naturales siguientes al plazo anterior, siempre y cuando no medie disposición en contrario.

El incumplimiento a lo dispuesto en este artículo, será causa de responsabilidad en los términos de la legislación que resulte aplicable.

Al respecto, se faculta a la Secretaría para que estos recursos sean destinados en las necesidades de gasto del Poder Ejecutivo en atención a las erogaciones que resulten prioritarias y que tengan impacto directo en las acciones, programas y proyectos gubernamentales del estado.

Artículo 27. Las transferencias otorgadas a entidades paraestatales no empresariales y no financieras se desglosa en el siguiente cuadro:

Transferencias Otorgadas a Entidades Paraestatales No Empresariales y No Financieras

Partida	Nombre de la Entidad	Monto
N/A	N/A	N/A

Artículo 28. Las transferencias internas otorgadas a fideicomisos públicos se distribuyen de la siguiente forma:

Transferencias Internas Otorgadas a Fideicomisos Públicos

No. de Contrato y Fiduciario	Nombre del Fideicomiso	Saldo Patrimonial	Monto
F/3461	Fideicomiso de Promoción Turística.	\$17,872,805.32	184,052,948.80
	Total	\$17,872,805.32	\$ 184,052,948.80

Artículo 29. Para el ejercicio presupuestal se asigna el monto de **\$ \$38,325,615.59** a la partida genérica Ayudas Sociales como se desglosa a continuación:

Ayudas Sociales a Personas

Descripción	Monto
Otros Apoyos Económicos.	7,161,724.13
Apoyos a Comunidades Indígenas.	488,087.09
Subsidios Diversos y Donativos.	22,584,088.32
Becas Educación.	7,175,599.20
Premios, Recompensas y Estímulos.	916,116.85
Total	\$38,325,615.59

En el ejercicio del Presupuesto, se podrán otorgar apoyos económicos y/o en especie de carácter social, por conducto de la Dirección de Atención Ciudadana.

Para tal efecto, la entrega de estos apoyos deberá apegarse a los lineamientos emitidos por la Dirección de Atención Ciudadana con el objeto de comprobar la aplicación correcta de dichos recursos.

En materia de subsidios, se deberá identificar la población objetivo, el propósito o destino principal y la temporalidad de su otorgamiento. Los mecanismos de distribución, operación y administración de los subsidios deberán garantizar que los recursos se entreguen a la población objetivo y reduzcan los gastos administrativos del programa correspondiente.

Cuando la entidad resulte afectada por la ocurrencia de desastres naturales, las dependencias del Poder Ejecutivo, mediante mandamiento expreso del Ejecutivo podrán otorgar los apoyos mencionados apegándose a la normativa.

Artículo 30. El Estado de Nayarit asigna el siguiente presupuesto a Instituciones sin fines de lucro u organismos de la sociedad.

Donativos a Instituciones sin Fines de Lucro

Partida	Nombre del Organismo de la Sociedad Civil	Monto
4810101	Cruz Roja.	1,744,384.95

Artículo 31. Para este ejercicio fiscal se presupuestan los siguientes recursos para atender desastres naturales y otros siniestros.

Partida	Descripción	Monto	Procedencia del Recurso
75101	Inversiones en Fideicomisos del Poder Ejecutivo.	7,695,277.24	Estatal.
Total		\$ 7,695,277.24	

Artículo 32. La Secretaría reduce, suspende o termina transferencias en los casos siguientes:

- I. Las entidades a las que se les otorguen cuenten con autosuficiencia financiera;
- II. Las transferencias ya no cumplan con el objetivo de su otorgamiento;
- III. Las entidades no remitan la información referente a la aplicación de estas transferencias, y
- IV. No existan las condiciones presupuestales para seguir otorgándolas.

Artículo 33. Las asignaciones previstas para las instancias contenciosas administrativas se desglosan conforme al siguiente cuadro:

Instancia Contenciosa Administrativa o Equivalente (Procuración e Impartición de Justicia Laboral)					
Instancia	Asignación Presupuestal				
	1000	2000	3000	5000	Total
Junta de Conciliación y Arbitraje.	23,616,176.74	-	-	-	23,616,176.74
Procuraduría de la Defensa del Trabajo.	6,245,460.45	-	-	-	6,245,460.45
Dirección de Empleo.	24,236,149.54	-	-	-	24,236,149.54
Dirección del Trabajo y Previsión Social.	6,221,430.64	-	-	-	6,221,430.64

Instancia Contenciosa Administrativa o Equivalente (Procuración e Impartición de Justicia Laboral)					
Instancia	Asignación Presupuestal				
	1000	2000	3000	5000	Total
Departamento de Inspección Laboral y Seguridad en el Trabajo.	314,590.33	-	-	-	314,590.33
Instituto de Justicia Laboral Burocrático.	23,598,250.37	413,925.00	1,379,200.44	108,886.37	25,500,262.18
Centro de Conciliación Laboral.	10,750,823.18	1,080,400.00	2,692,385.00	397,232.79	14,920,840.97
Secretaría del Trabajo y Justicia Laboral.	16,267,096.94	741,500.00	5,534,128.50	837,670.00	23,380,395.44
Total, Anual	111,249,978.19	2,235,825.00	9,605,713.94	1,343,789.16	124,435,306.29

NOTA: los importes de los capítulos restantes (4000, 6000, 7000, 8000 y 9000) se encuentran en \$ 0.00.

La asignación total prevista en materia de conflictos laborales asciende a **\$ 124,435,306.29**.

Artículo 34. Las asignaciones previstas para el Poder Judicial importan la cantidad de **\$ 699,763,188.46**, tales recursos de acuerdo con la clasificación por objeto del gasto a nivel de capítulo, concepto, partida genérica y partida específica, se integran conforme al **Anexo 6** del Presente Presupuesto de Egresos.

Artículo 35. Las asignaciones previstas para los Órganos Autónomos importan la cantidad de: **\$1,589,367,638.11** los cuales se clasifican de la siguiente manera:

Asignaciones Presupuestarias a Órganos Autónomos.

Nombre	Subsidio	Propios	Total
Comisión de Defensa de los Derechos Humanos para el Estado de Nayarit	22,048,328.18	0.00	22,048,328.18
Instituto Estatal Electoral	273,641,426.00	0.00	273,641,426.00
Instituto de Transparencia y Acceso a la Información Pública del Estado de Nayarit	15,553,295.85	0.00	15,553,295.85
Tribunal de Justicia Administrativa	63,088,165.35	0.00	63,088,165.35
Tribunal Estatal Electoral	28,211,496.15	0.00	28,211,496.15
Universidad Autónoma de Nayarit	452,734,507.53	0.00	452,734,507.53
Fiscalía General del Estado de Nayarit	722,619,584.05	11,470,835.00	734,090,419.05
Total	\$1,577,896,803.11	\$11,470,835.00	\$1,589,367,638.11

Y de acuerdo con la clasificación por objeto del gasto a nivel de capítulo, concepto, partida genérica y partida específica, se integran conforme al **Anexo 7** del presente Presupuesto de Egresos.

Artículo 36. El gasto previsto para el financiamiento de los partidos políticos importa la cantidad de \$ 86,011,972.94 y se distribuye de la siguiente manera:

Ayudas Sociales a Entidades de Interés Público.

Concepto	Monto
Financiamiento Ordinario.	64,380,219.26
Gastos de Campaña para Partidos Políticos.	19,314,065.78
Gastos de Campaña para el Conjunto de Candidaturas Independientes.	386,281.31
Actividades Específicas.	1,931,406.57
Total	\$ 86,011,972.94

Partido.	Ene.	Feb.	Mar.	Abr.	May.	Jun.	Jul.	Ago.	Sep.	Oct.	Nov.	Dic.	Total.
Partido Acción Nacional.													
Partido Revolucionario Institucional.													
Partido de la Revolución Democrática.													
Partido del Trabajo.													
Partido Verde Ecologista de México.													
Movimiento Ciudadano.													
Morena.													
Nueva Alianza Nayarit.													
Visión y Valores en Acción.													
Movimiento Levántate para Nayarit.													
Partido Encuentro Solidario.													
Redes Sociales Progresistas.													
Fuerza Social por México.													
Total, Partidos.													
Candidatos Independientes.													

Nota: Atendiendo a lo dispuesto por el Artículo 47 primer párrafo de la Ley Electoral del Estado de Nayarit, el Consejo Local determinará la distribución del total de financiamiento a los Partidos Políticos en el mes de enero de 2024.

Partido	Financiamiento Ordinario	Capacitación y Liderazgo Político de las Mujeres (3% del Financiamiento Ordinario)	Financiamiento de Actividades Específicas	Total
Partido Acción Nacional.				
Partido Revolucionario Institucional.				
Partido de la Revolución Democrática.				
Partido del Trabajo.				
Partido Verde Ecologista de México.				
Movimiento Ciudadano.				
Morena.				
Nueva Alianza Nayarit.				
Visión y Valores en Acción.				
Movimiento Levántate para Nayarit.				
Partido Encuentro Solidario.				
Redes Sociales Progresistas.				
Fuerza Social por México.				
Total, Partidos.				
Candidatos Independientes.				

Nota: Atendiendo a lo dispuesto por el Artículo 47 primer párrafo de la Ley Electoral del Estado de Nayarit, el Consejo Local determinará la distribución del total de financiamiento a los Partidos Políticos en el mes de enero de 2024.

Proyecto de Distribución de Financiamiento Público para el ejercicio 2024.				
Partido Político	Ordinario	Específico	Gastos de campaña	Total
Partido Acción Nacional.				
Partido Revolucionario Institucional.				
Partido de la Revolución Democrática.				
Partido del Trabajo.				
Partido Verde Ecologista de México.				
Movimiento Ciudadano.				
Morena.				
NA Nayarit.				
Visión y Valores en Acción.				
Movimiento Levántate para Nayarit.				
Partido Encuentro Solidario.				
Redes Sociales Progresistas.				
Fuerza Social por México.				
Totales.				

Nota: Atendiendo a lo dispuesto por el Artículo 47 primer párrafo de la Ley Electoral del Estado de Nayarit, el Consejo Local determinará la distribución del total de financiamiento a los Partidos Políticos en el mes de enero de 2024.

Artículo 37. Para este ejercicio se presupuestaron los siguientes recursos concurrentes provenientes de transferencias federales, estatales y municipales:

Programas con Recursos Concurrentes por Orden de Gobierno

Clave	Descripción	Federal		Estatal		Municipal		Otros		Monto total
		Dependencia / Entidad	Aportación (monto)	Dependencia / Entidad	Aportación (monto)	Dependencia / Entidad	Aportación (monto)	Dependencia / Entidad	Aportación (monto)	
M033	Fortalecimiento de la Administración Tributaria	INDETEC	0	Secretaría de Administración y Finanzas	600,000.00	0	0	0	0	600,000.00
P023	Estudios de Pre inversión	INDETEC	0	Secretaría de Desarrollo Sustentable	525,000.00	0	0	0	0	525,000.00
I041	Profesionalización de los Cuerpos Policacos	FOSPEN	213,728,166.00	Sistema Estatal de Seguridad Pública	53,451,473.00	0	0	0	0	267,179,639.00
E080	Telebachillerato Comunitario	SEP	19,102,960.00	Secretaría de Educación	24,085,589.00	0	0	0	0	43,188,549.00
F114	Fortalecimiento y Fomento del Desarrollo de Agronegocios y Desarrollo Rural	SADER	Se desconoce	Secretaría de Desarrollo Rural	10,000,000.00	0	0	0	0	10,000,000.00
F115	Infraestructura Hidroagrícola	CONAGUA	15,215,111.00	Secretaría de Desarrollo Rural	13,000,000.00	0	0	0	0	28,215,111.00
E009	Búsqueda de Personas	Secretaría De Gobernación	Se desconoce	Secretaría General de Gobierno	2,035,597.00	0	0	0	0	2,035,597.00
E043	Red de Servicios y Trámites Registrales	Secretaría De Gobernación	Se desconoce	Secretaría General de Gobierno	525,000.00	0	0	0	0	525,000.00
E060	Convenio Cultura del Agua	CONAGUA	522,047.00	Comisión Estatal de Agua Potable y Alcantarillado	700,000.00	0	0	0	0	1,222,047.00
E060	Convenio CONAGUA	CONAGUA	0	Comisión Estatal de Agua Potable y Alcantarillado	50,000,000.00	0	0	0	0	50,000,000.00

Los programas relacionados contemplan el recurso estatal con que se participa, los montos federales o municipales son aproximados, según las reglas de operación de los mismos o el propio convenio, mismos que pueden variar a lo largo del ejercicio pues dependen de la política hacendaria y financiera federal.

Artículo 38. El capítulo específico que incorpora las obligaciones presupuestarias de los proyectos de asociación público-privada se incluyen en el **Anexo 8** de este Presupuesto de Egresos.

Artículo 39. Para el ejercicio fiscal 2024 no existen compromisos plurianuales presupuestados. **Anexo 9.**

Artículo 40. No se presupuestan compromisos con más de un ejercicio de vigencia. **Anexo 10.**

Artículo 41. El capítulo específico que incorpora las erogaciones correspondientes a los compromisos derivados de proyectos de infraestructura productiva de largo plazo se incluye en el **Anexo 11** de este Presupuesto de Egresos.

Artículo 42. La asignación presupuestaria para la inversión pública directa para el ejercicio fiscal 2024 es de \$ **821,944,936.00**, que se compone en \$ **505,164,775.00** de gasto federal y \$ **316,780,161.00** de gasto estatal.

Artículo 43. El monto de \$ **7,695,277.24**, presupuestado para Inversiones Financieras y Otras Provisiones se prevé en la atención de Desastres Naturales, en cumplimiento a lo estipulado en la Ley de Disciplina Financiera de las Entidades Federativas y los Municipios.

Artículo 44. Las cuentas bancarias productivas se especifican en el **Anexo 12** del presente Presupuesto de Egresos.

CAPÍTULO III DE LOS SERVICIOS PERSONALES

Artículo 45. En el ejercicio fiscal 2024, la administración pública estatal centralizada (dependencias) contará con **8,693 plazas y 11,427 horas de personal activo de burocracia y magisterio**, así como **321 plazas de jubilados por decreto**, de conformidad con el **Anexo 13** de este Presupuesto de Egresos.

Artículo 46. Los servidores públicos ocupantes de las plazas a que se refiere el artículo anterior, percibirán un sueldo base que se determina en el Tabulador de Sueldos y Salarios contenido en el **Anexo 14**; sin que el total de erogaciones por servicios personales exceda de los montos aprobados en este Presupuesto, salvo lo previsto en la Ley de Presupuestación, Contabilidad y Gasto Público de la Administración del Gobierno del Estado de Nayarit.

Artículo 47. Para el establecimiento y determinación de criterios que regulen los incrementos salariales, la Secretaría se sujetará a lo previsto en las normas, criterios y lineamientos en materia de administración, remuneraciones y desarrollo del personal, y cualquier otra incidencia que modifique la relación jurídico-laboral entre el Estado y sus servidores públicos, incluyendo el control y elaboración de la nómina del personal del Poder Ejecutivo del Estado.

Artículo 48. El Titular del Poder Ejecutivo, por conducto de la Secretaría de Administración y Finanzas, de conformidad con la normatividad aplicable y sus disposiciones internas, podrá otorgar préstamos a cuenta de sueldos a los trabajadores al servicio del Estado, así como a los jubilados y pensionados de la burocracia y el magisterio, con base a la disponibilidad financiera; mismos que no causarán intereses y su otorgamiento estará sujeto a las cantidades que se recuperen de los préstamos en amortización; el monto a otorgar no excederá del importe de tres meses de salario y deberá quedar liquidado al cierre del ejercicio fiscal.

Los préstamos de referencia, se concederán a trabajadores que no tengan adeudo por este concepto, otorgándose preferentemente a quienes perciben menos ingresos y cuenten con suficiencia salarial para su pago; salvo casos debidamente justificados y expresamente autorizados por el Titular del Poder Ejecutivo.

El Poder Legislativo, el Poder Judicial, los Organismos Autónomos y las Entidades Paraestatales del Poder Ejecutivo, por conducto de sus áreas administrativas, podrán otorgar préstamos al personal con cargo a sus asignaciones presupuestarias, sujetándose a la normatividad aplicable y a las disposiciones internas que establezcan sus respectivos órganos de gobierno.

Artículo 49. El desglose de las plazas del magisterio se encuentra previsto en el **Anexo 15** del presente Presupuesto de Egresos.

La integración del gasto educativo con recurso estatal y federal es la siguiente:

Integración del Gasto Educativo Estatal

Recursos Fiscales	
Concepto	Monto
Magisterio (SEPEN).	12,974,445.45
Resto del Gasto (otras Instituciones Educativas).	1, 978,153,211.40
Total	1,991,127,656.85

Recursos Federales	
Concepto	Monto
Magisterio (SEPEN).	6,835,016,423.00
Resto del Gasto (otras Instituciones Educativas).	2,146,786,635.00
Total	8,981,803,058.00

Gran Total	\$ 10,972,930,714.85
-------------------	-----------------------------

Dependencias y Entidades	Recursos Fiscales	Recursos Federales.			Ingresos Propios	Total
		Participaciones	Aportaciones	Convenios		
Secretaría de Educación	1,708,500.00	53,053,849.35	-	-	-	54,762,349.35
Universidad Tecnológica de la Costa	-	26,395,124.27	-	25,246,635.00	5,097,975.00	56,739,734.27
Universidad Tecnológica de Nayarit	-	64,753,961.87	-	61,936,443.00	20,000,000.00	146,690,404.87
Universidad Tecnológica de Bahía de Banderas	-	34,973,178.29	-	32,482,277.00	15,963,309.00	83,418,764.29
Universidad Tecnológica de la Sierra	-	14,896,864.93	-	9,953,731.00	71,752.00	24,922,347.93
Becas Educación Superior	2,391,866.40	-	-	-	-	2,391,866.40
Universidad Politécnica del Estado de Nayarit	-	14,654,082.60	-	3,759,022.00	2,285,160.00	20,698,264.60
Universidad Autónoma de Nayarit	-	452,734,507.53	-	1,755,501,285.00	-	2,208,235,792.53
Universidad Tecnológica de Mazatán	5,220,000.00	-	-	2,814,440.00	1,428,140.00	9,462,580.00
Instituto Nayarita para la Infraestructura Física Educativa	-	-	53,409,699.00	-	-	53,409,699.00
Total	9,320,366.40	661,461,568.84	53,409,699.00	1,891,693,833.00	44,846,336.00	2,660,731,803.24

Artículo 50. Las erogaciones previstas para pensiones son las siguientes:

Pensiones		
Partida	Concepto	Monto
4500	Magisterio	1,031,035.00
4500	Burocracia Base	990,995.00
4500	Burocracia Confianza	7,401,638.18
Total		9,423,668.18

Apoyos Extraordinarios al Fondo de Jubilados y Pensionados		
Partida	Concepto	Asignación Presupuestal
4500	Magisterio	87,046,326.00
4500	Burocracia Base	56,487,265.00
4500	Burocracia Confianza	30,001,629.00
4500	Aportaciones FAFEF	200,000,000.00
Total		373,535,220.00

Artículo 51. Las erogaciones previstas para jubilaciones son las siguientes:

Jubilados		
Partida	Concepto	Monto
4500	Magisterio	75,075,318.00
4500	Burocracia Base	25,825,909.00
4500	Burocracia Confianza	4,518,533.00
Total		105,419,760.00

Pólizas Seguro de Vida Jubilados y Pensionados		
Partida	Concepto	Monto
4500	Magisterio	1,526,531.00
4500	Burocracia Base	1,271,275.00
4500	Burocracia Confianza	190,691.00
Total		2,988,497.00

Gran Total Jubilados y Pensionados		491,367,145.18
------------------------------------	--	----------------

CAPÍTULO IV DE LA DEUDA PÚBLICA

Artículo 52. El saldo neto de la deuda pública directa del Gobierno del Estado de Nayarit es de \$ 5,549,614,818.23 con fecha de corte al treinta y uno de diciembre del Ejercicio Fiscal anterior.

Para el ejercicio fiscal 2024, se establece una asignación presupuestaria de \$ 866,754,709.57 que será destinada a la amortización de capital en \$ 145,640,006.28 y al pago de intereses en \$ 721,114,703.29 de la Deuda Pública contratada con la Banca de Desarrollo y con la Banca Privada.

Presupuesto de la Deuda Pública 2024

Partida	Concepto	Asignación Presupuestal
9100	Amortización de la Deuda pública.	145,640,006.28
9200	Intereses de la Deuda Pública.	721,114,703.29
9300	Comisiones de la Deuda Pública.	0.00
9400	Gastos de la Deuda Pública.	0.00
9500	Costo por Coberturas.	0.00
9600	Apoyos Financieros.	0.00
9900	Adeudos de Ejercicios Fiscales Anteriores (ADEFAS).	0.00
Total		866,754,709.57

Servicio de la Deuda Pública Mensual

Mes	Saldo Insoluto Inicial	Amortización de Capital	Servicio de la Deuda	Coberturas Financieras	Pago Mensual	Saldo Insoluto Final
enero	5,549,614,818.23	10,073,514.01	61,938,071.68	0.00	72,011,585.69	5,539,541,304.22
febrero	5,539,541,304.22	10,431,221.28	55,958,619.31	0.00	66,389,840.59	5,529,110,082.94
marzo	5,529,110,082.94	10,799,434.63	61,706,746.62	0.00	72,506,181.25	5,518,310,648.31
abril	5,518,310,648.31	11,172,651.06	59,594,959.53	0.00	70,767,610.59	5,507,137,997.25
mayo	5,507,137,997.25	11,551,370.52	61,455,544.78	0.00	73,006,915.30	5,495,586,626.73
junio	5,495,586,626.73	11,935,093.02	59,344,545.80	0.00	71,279,638.82	5,483,651,533.71
julio	5,483,651,533.71	12,319,315.55	61,213,104.46	0.00	73,532,420.01	5,471,332,218.16
agosto	5,471,332,218.16	12,704,038.05	61,078,629.00	0.00	73,782,667.05	5,458,628,180.11
septiembre	5,458,628,180.11	13,088,760.56	58,943,848.24	0.00	72,032,608.80	5,445,539,419.55
octubre	5,445,539,419.55	13,473,983.08	60,759,267.08	0.00	74,233,250.16	5,432,065,436.47
noviembre	5,432,065,436.47	13,854,702.54	58,658,770.84	0.00	72,513,473.38	5,418,210,733.93
diciembre	5,418,210,733.93	14,235,921.98	60,462,595.95	0.00	74,698,517.93	5,403,974,811.95

Nota: cifras estimadas al 31 de diciembre de 2024.

Condiciones Financieras y Servicio de la Deuda Pública Mensual

No. de crédito (decreto aprobatorio/registro Estatal o Federal)	Fecha de Contratación	Tipo de Instrumento	Institución Bancaria	Fuente o Garantía de Pago	Monto Contratado	Plazo de Vencimiento	Tasa de Interés Contratada	Amortización	Intereses	Total
Registro Federal P18-1118111	14/11/2019	Contrato de apertura de crédito simple	BANOBRAS, S.N.C.	Participaciones	3,500,000,000.00	300 meses	TIE + 0.40	92,442,000.00	431,039,516.24	523,481,516.24
Registro Federal F18-1118111	14/11/2019	Contrato de apertura de crédito simple	BANOBRAS, S.N.C.	Participaciones	1,500,000,000.00	300 meses	TIE + 0.50	39,698,506.28	186,541,541.72	226,240,048.00
Registro Federal P18-1118112	14/11/2018	Contrato de apertura de crédito simple	BBVA BANCOMER, S.A.	Participaciones	500,000,000.00	240 meses	TIE +0.54	13,499,500.00	59,235,277.79	72,734,777.79
Registro Federal A18-0619011	18/07/2019	Contrato de apertura de crédito simple	BANOBRAS, S.N.C.	Aportaciones	353,247,995.00	240 meses	TIE 28 días + costo de mercado o costo de fondeo	0.00	44,298,367.54	44,298,367.54
Total								145,640,006.28	721,114,703.29	866,754,709.57

Condiciones Financieras y Servicio de Deuda y Destino de los Créditos Contratados

No. de crédito (decreto aprobatorio/registro Estatal o federal)	Fecha de contratación	Tipo de Instrumento	Institución bancaria	Fuente o garantía de pago	Monto contratado	Plazo de vencimiento	Tasa de interés contratada	Amortización	Intereses	Total	Destino del crédito
Registro Federal P15-1118111	14/11/2018	Contrato de apertura de crédito simple	BANOBRAS, S.N.C.	Participaciones	3,500,000,000.00	300 meses	TIE + 0.40	92,442,000.00	431,036,516.24	523,481,516.24	Refinanciamiento / Inversión pública productiva
Registro Federal P15-1118111	14/11/2016	Contrato de apertura de crédito simple	BANOBRAS, S.N.C.	Participaciones	1,500,000,000.00	300 meses	TIE + 0.50	39,698,506.26	166,541,541.72	225,240,048.00	Refinanciamiento / Inversión pública productiva
Registro Federal P15-1118112	14/11/2016	Contrato de apertura de crédito simple	BBVA BANCOMER, S.A.	Participaciones	500,000,000.00	240 meses	TIE + 0.54	13,499,500.00	59,235,277.79	72,734,777.79	Refinanciamiento
Registro Federal A15-0919011	18/07/2019	Contrato de apertura de crédito simple	BANOBRAS, S.N.C.	Aportaciones	353,247,995.00	240 meses	TIE 25 días + costo de mercado o costo de fondos	0	44,296,367.54	44,296,367.54	Inversión pública productiva
Total								145,640,006.28	721,114,703.29	866,754,709.57	

Saldos de la Deuda Pública

Descripción	Monto
BANOBRAS, S.N.C. 3,500,000,000.00	3,242,729,000.00
BANOBRAS, S.N.C. 1,500,000,000.00	1,392,565,041.95
BBVA BANCOMER, S.A. 500,000,000.00	440,525,000.00
BANOBRAS, S.N.C. 353,247,995.00	328,155,770.00
Suma	5,403,974,811.95

Nota: Cifras estimadas al 31 de diciembre de 2024; el pago del crédito con BANOBRAS, S.N.C. contratado por 353,247,995.00 se cubrirá con recursos del FAFEF de acuerdo con lo estipulado en el artículo 50 de la Ley de Coordinación Fiscal por lo que no representa una carga para los Ingresos de Libre Disposición como lo establece la Ley de Disciplina Financiera; asimismo el saldo del crédito FAFEF permanece hasta la redención del bono cupón cero.

Artículo 53. Dentro del mismo capítulo correspondiente a Deuda Pública se establece por separado una asignación por un importe de \$ 0.00 para el concepto denominado Adeudos de Ejercicios Fiscales Anteriores (ADEFAS).

Artículo 54. El Financiamiento neto que, en su caso, se contrate y se utilice para el cálculo del balance presupuestario de recursos disponibles sostenible, deberá estar dentro del Techo de Financiamiento Neto que resulte de la aplicación del Sistema de Alertas que publique la Secretaría de Hacienda y Crédito Público sobre los indicadores de endeudamiento de los entes públicos.

Artículo 55. Las Dependencias y Entidades deberán reportar a la Secretaría, todas las operaciones que involucren compromisos financieros con recursos públicos estatales, los cuales solo se podrán erogar si se encuentran autorizados en el presupuesto respectivo y debidamente sustentados.

TÍTULO SEGUNDO DE LOS RECURSOS FEDERALES

CAPÍTULO ÚNICO DE LOS RECURSOS FEDERALES TRANSFERIDOS AL ESTADO Y SUS MUNICIPIOS.

Artículo 56. En el Presupuesto de Egresos del Estado de Nayarit el Gasto Etiquetado asciende a la cantidad de \$ 15,150,837,756.00. Las ministraciones de recursos federales para gasto etiquetado a que se refiere este artículo, se realizarán de conformidad con las disposiciones aplicables y los calendarios de gasto correspondientes.

Artículo 57. Las transferencias de recursos federales al Estado y a los Municipios se realizarán a través de las tesorerías correspondientes, salvo en el caso de ministraciones relacionadas con obligaciones del Estado o Municipios que estén garantizadas con la afectación de sus participaciones o aportaciones federales, en términos de lo dispuesto en los artículos 10 y 11 de la Ley de Coordinación Fiscal y Gasto Público del Estado de Nayarit y los casos previstos en las disposiciones legales aplicables.

Artículo 58. Las Dependencias, Entidades y Organismos Autónomos en el ejercicio de los recursos que les sean transferidos a través del Ramo General 33 Aportaciones Federales para Entidades Federativas y Municipios, se sujetarán a las disposiciones en materia de información, rendición de cuentas, transparencia y evaluación, establecidas en los artículos 134 de la Constitución Política de los Estados Unidos Mexicanos, 48 y 49, fracción V, de la Ley de Coordinación Fiscal, 85 y 110 de la Ley Federal de Presupuesto y Responsabilidad Hacendaria, el Acuerdo Nacional para la Modernización de la Educación Básica y Normal y el Acuerdo Nacional para la Descentralización de los Servicios de Salud, entre otras.

Artículo 59. Las asignaciones previstas para los municipios del Estado importan la cantidad de \$ 3,086,010,414.28 la cual se desgrega de la siguiente manera:

Municipio	Monto
Acaponeta	98,356,136.73
Ahuacatlán	73,322,178.32
Amatlán de Cañas	71,060,954.71
Bahía de Banderas	276,485,560.57
Compostela	161,208,309.93
Del Nayar	75,401,067.67
Huajicori	59,882,043.57
Ixtlán del Río	94,885,657.81
Jala	80,412,578.06
La Yesca	63,337,126.73
Rosamorada	106,618,313.65
Ruiz	83,426,852.91
San Blas	133,644,990.33
San Pedro Lagunillas	62,576,265.31
Santa María del Oro	85,031,829.26
Santiago Ixcuintla	260,952,707.16
Tecuala	106,294,898.62
Tepic	961,288,358.12
Tuxpan	107,614,462.49
Xalisco	124,210,122.33
Total	3,086,010,414.28

PARTICIPACIONES FEDERALES PRESUPUESTADAS A LOS MUNICIPIOS PARA EL EJERCICIO 2024											
Municipio	Fondo General de Participaciones	Fondo de Fomento Municipal	Impuesto Especial sobre Producción y Servicios	Fondo de Fiscalización y Recaudación	Venta final de Gasolina y Diésel	Fondo de compensación del impuesto sobre automóviles nuevos	Fondo de Impuesto Sobre la Renta	ZOFEMAT	ISR Enajenaciones	Impuestos Coordinados Municipales	Impuestos sobre automóviles nuevos
Aconeta	72,048,938	18,393,074	1,574,100	1,716,963	2,199,795	113,362	393,758		1,332,943		583,205
Ahuacatán	51,767,819	11,909,436	1,953,324	679,918	909,472	85,403	3,893,057		1,004,197	680,186	439,368
Amatán de Cafias	50,510,903	10,905,526	2,023,398	490,135	681,587	85,744	3,957,160		1,008,200	957,183	441,120
Bahía de Bandejas	129,960,744	44,027,528	1,809,054	17,384,761	11,085,947	316,684	59,908,260	6,639,683	3,723,673		1,629,226
Compostela	99,319,462	28,376,338	1,394,793	4,032,009	4,575,186	166,832	18,081,818	2,441,920	1,961,662		858,290
El Nayar	49,936,012	9,016,400	2,722,077	1,420,461	2,809,418	109,005	7,514,356		1,281,710	30,839	560,789
Huajuco	44,521,630	7,321,305	2,684,979	489,801	722,591	91,375	2,492,711		1,074,412	13,151	470,090
Ixtán del Río	63,898,690	16,053,796	1,693,636	1,283,147	1,731,086	102,062	8,398,098		1,200,071		525,069
Jala	54,978,179	13,396,795	1,809,054	763,246	1,141,551	85,064	5,747,000		1,000,207	1,053,859	437,623
La Yesca	45,090,452	7,662,945	2,600,478	562,943	810,566	91,020	4,860,684		1,070,244	119,529	468,266
Rosamorada	61,505,636	24,346,181	1,796,688	1,514,337	1,983,254	104,322	12,194,466		1,226,652	1,410,077	536,700
Ruiz	61,014,254	15,751,945	1,646,235	987,254	1,423,675	88,023	917,060		1,035,008	110,550	452,849
San Blas	86,751,393	22,901,235	1,388,610	1,818,340	2,453,027	126,501	15,180,777	886,867	1,487,439		650,802
San Pedro Lagunillas	45,823,015	9,737,141	2,142,936	334,237	453,938	77,296	2,474,283		908,867	226,893	397,658
Santa María del Oro	58,648,848	13,676,025	1,809,054	1,029,060	1,471,828	96,403	6,671,125		1,133,531		495,956
Santiago Ixcuinta	144,807,122	81,384,236	1,112,436	4,435,670	5,552,722	195,733	13,199,332	19,566	2,301,489	6,937,426	1,006,975
Tecuala	77,269,439	17,665,407	1,602,954	1,811,689	2,194,064	133,108	3,356,363	11,964	1,565,121		684,790
Tepic	597,864,621	212,947,809	838,323	47,260,366	25,165,061	670,369	65,210,599		7,882,406		3,448,804
Tuxpan	67,602,154	20,333,909	1,539,063	1,335,819	1,776,285	94,498	11,870,682		1,111,133	1,464,764	486,156
Xalisco	76,830,009	19,395,685	1,710,126	2,570,724	3,853,955	143,816	17,274,911		1,691,035		739,882
TOTALES	1,940,149,319	605,202,694	35,851,320	91,920,881	72,995,008	2,976,618	263,596,500	10,000,000	35,000,000	13,004,457	15,313,617

Artículo 60. Los recursos que la Federación transferirá al Estado se estiman en \$ 15,150,837,756.00 y se desglosan a continuación:

Concepto	Monto
Fondo I.- Fondo de Aportaciones para la Nómina Educativa y Gasto Operativo (FONE)	6,835,016,423.00
Fondo II.- Fondo de Aportaciones para los Servicios de Salud (FASSA)	2,364,932,987.00
Fondo III.- Fondo de Aportaciones para la Infraestructura Social (FAIS)	1,059,946,628.00
Fondo IV.- Fondo de Aportaciones para el Fortalecimiento de los Municipios (FORTAMUN)	1,132,186,366.00
Fondo V.- Fondo de Aportaciones Múltiples (FAM)	494,198,291.00
Fondo VI. - Fondo de Aportaciones para la Educación Tecnológica y de Adultos (FAETA)	143,096,523.00
Fondo VII.- Fondo de Aportaciones para la Seguridad Pública (FASP)	213,728,166.00
Fondo VIII.- Fondo de Aportaciones para el Fortalecimiento de las Entidades Federativas (FAFEF)	735,982,754.00
Recurso de la UAN	1,755,501,285.00
Universidades Tecnológicas	132,433,526.00
Universidad Politécnica	3,759,022.00
Programa de Capacitación Ambiental y Desarrollo Sustentable	522,047.00
Programa de Apoyo a la Infraestructura Hidroagrícola	15,215,111.00
Programa para el Adelanto, Bienestar e Igualdad de las Mujeres	13,016,591.00
Programa de Apoyo a las Instancias de Mujeres en la Entidad Federativa (PAIMEF)	6,692,346.00
Programa de Apoyo a Cultura	1,467,500.00
Programa Telebachillerato Comunitario	19,102,960.00
Proyecto SEP-Mesa de El Nayar	6,944,788.00
Programa COBAEN	48,986,599.00
Programa ICATEN	35,439,065.00
Programa CECYTEN	132,668,778.00
Total	15,150,837,756.00

Artículo 61. Las aportaciones estimadas para los municipios del Estado tendrán la siguiente distribución, de acuerdo a los conceptos previstos en la Ley de Coordinación Fiscal:

Aportaciones estimadas para los Municipios Provenientes de los Fondos IV y III

Municipio	Fondo IV.- Fondo de Aportaciones para el Fortalecimiento de los Municipios (FORTAMUN)	Fondo III.- Fondo de Aportaciones para la Infraestructura Social (FAIS)
Tepic.	396,495,777.84	88,681,395.90
Acaponeta.	35,765,413.11	47,984,782.24
Amatlán de Cañas.	11,360,688.00	9,163,642.93
Ahuacatlán.	15,292,975.71	11,676,046.32
Compostela.	72,395,507.74	37,620,928.74
Ixtlán del Río.	28,198,970.57	20,793,818.88
Jala.	17,811,288.88	42,714,722.40
Rosamorada.	32,498,412.45	48,077,038.18
Ruiz.	23,719,306.82	44,474,170.26
San Blas.	42,159,454.88	30,255,511.28
Santa María del Oro.	22,505,685.07	27,389,762.37
Santiago Ixcuintla.	93,772,888.82	68,388,740.97
Tecuala.	38,074,745.44	31,989,311.77
Tuxpan.	29,300,432.91	21,513,523.97
Xalisco.	55,042,442.54	14,087,333.36
San Pedro Lagunillas.	7,188,743.51	7,583,637.11
La Yesca.	13,722,744.83	53,782,278.98
El Nayar.	40,755,066.39	223,585,347.75
Huajicori.	12,092,120.38	75,828,867.86
Bahía de Banderas.	144,033,700.11	25,874,847.73
Total	1,132,186,366.00	931,465,709.00

Artículo 62. La aplicación, destino y distribución estimada de los fondos de recursos federalizados provenientes del Ramo 33 se desglosa de la siguiente manera:

Ramo 33 Aportaciones Federales

ESTIMACIÓN Y DESGLOSE DE LOS FONDOS QUE CONFORMAN EL RAMO 33 2024		
Fondo	Programa o Destino Estimado	Asignación
Fondo de Aportaciones para la Nómina Educativa y el Gasto Operativo (FONE)	Programa de Servicios de Educación Pública	6,835,016,423.00
Servicios Personales		6,407,502,879.00
Otros de Gasto Corriente		241,201,458.00
Gastos de Operación		186,312,086.00
Fondo de Aportaciones para los Servicios de Salud (FASSA)	Programa de Servicios de Salud Pública	2,364,932,987.00
Fondo de Aportaciones para la Infraestructura Social (FAIS)	Programa de Desarrollo Social y Humano	1,059,946,628.00
FAIS Estatal (FISE)		128,480,919.00
FAIS Municipal (FISM)		931,465,709.00
Fondo de Aportaciones para el Fortalecimiento de los Municipios y de las Demarcaciones Territoriales del Distrito Federal (FORTAMUN)	Programa para brindar recursos a los municipios y a las demarcaciones territoriales del Distrito Federal para fortalecer sus haciendas públicas, modernizar su estructura administrativa y financiar sus requerimientos de gasto para apoyar el desarrollo de sus estrategias administrativas y la consecución de sus objetivos	1,132,186,366.00
Fondo de Aportaciones Múltiples (FAM)	Programa para la Asistencia Social, Infraestructura Educativa Básica e Infraestructura Educativa Media Superior y Superior en su modalidad universitaria	494,198,291.00
Asistencia Social		179,937,524.00
Infraestructura Educativa Básica		235,117,502.00
Infraestructura Educativa Media Superior		25,733,566.00
Infraestructura Educativa Superior		53,409,699.00
Fondo de Aportaciones para la Educación Tecnológica y de Adultos (FAETA)	Programa para servicios de educación tecnológica y de adultos, para abatir el rezago en materia de alfabetización, así como proporcionar educación tecnológica.	143,096,523.00
Educación Tecnológica		66,492,637.00

ESTIMACIÓN Y DESGLOSE DE LOS FONDOS QUE CONFORMAN EL RAMO 33 2024		
Fondo	Programa o Destino Estimado	Asignación
Educación de Adultos		76,603,886.00
Fondo de Aportaciones para la Seguridad Pública de los Estados y del Distrito Federal (FASP)	Programa para dar cumplimiento a las estrategias nacionales en materia de seguridad pública	213,728,166.00
Fondo de Aportaciones para el Fortalecimiento de las Entidades Federativas (FAFEF)	Programa para fortalecer los presupuestos de los Estados y del Distrito Federal y las regiones que conforman, así como su saneamiento financiero	735,982,754.00
Total		12,979,088,138.00

Artículo 63. Se asignan recursos por un importe de \$ 32,342,851.83 correspondientes a la aportación estatal anual, mismo que tiene por objeto desarrollar las actividades necesarias para la ejecución de la estrategia y mecanismos para reducir la vulnerabilidad y mejorar la capacidad de adaptación al cambio climático en el Estado de Nayarit, y se desglosan en el Anexo 16.

Artículo 64. Se establece un importe de \$1,485,470,937.86 que se destinarán a la Implementación de la Reforma del Nuevo Sistema de Justicia Penal.

Implementación de la Reforma del Sistema de Justicia Penal

Institución	Programa Presupuestario	Asignación Presupuestal
Tribunal de Justicia Administrativa.	Administración de justicia.	63,088,165.35
Tribunal Superior de Justicia.	Administración de justicia.	699,763,188.46
Fiscalía General del Estado.	Consolidación de la estructura de la procuración de justicia.	722,619,584.05
Total		1,485,470,937.86

Artículo 65. Se establece un importe de \$ 403,236,842.49 pesos que corresponde a inversión destinada para niños, niñas y adolescentes, como se muestra en el Anexo 17.

Artículo 66. El Instituto para la Mujer Nayarita, deberá de examinar y verificar el cumplimiento por parte de las dependencias y entidades de la Administración Pública, de acuerdo al Anexo 18. **Transversal para la Equidad de Género**, que éstas cumplan los programas y las metas que se hayan propuesto, emitiendo en caso de ser necesario, una recomendación para que la Secretaría aplique las medidas conducentes para aquellas entidades omisas.

Artículo 67. El Fortalecimiento del Desempeño en Materia de Seguridad Pública (FORTASEG) prevé un presupuesto de \$ 0.00.

Municipio	Monto FORTASEG
Total	0.00

**TÍTULO TERCERO
DE LA DISCIPLINA PRESUPUESTARIA EN EL EJERCICIO DEL GASTO PÚBLICO**

**CAPÍTULO I
DISPOSICIONES GENERALES.**

Artículo 68. El ejercicio del gasto público deberá sujetarse estrictamente a las disposiciones previstas en la Ley de Presupuestación, Contabilidad y Gasto Público de la Administración del Gobierno del Estado de Nayarit, la Ley de Austeridad para el Estado de Nayarit, las que emita la Secretaría y la Secretaría para la Honestidad y Buena Gobernanza, en el ámbito de la Administración Pública Estatal. Tratándose de los Poderes Legislativo, Judicial, así como los Entes Autónomos, las unidades administrativas competentes emitirán las disposiciones correspondientes, aunadas a lo establecido en la Ley de Austeridad para el Estado de Nayarit.

Los titulares de las Dependencias y Entidades, coordinadores administrativos o equivalentes, así como los servidores públicos a cargo de las áreas respectivas serán responsables de las modalidades de adjudicación que se lleven a cabo para la adquisición de bienes y servicios, contratación de obra pública y servicios relacionados con las mismas, además de responsabilizarse de la autenticidad del soporte documental que ampara los pagos que se efectúen de naturaleza corriente o de capital, el uso, destino y ejercicio de los recursos públicos, que incluye la correcta determinación de anticipos otorgados, fianzas emitidas, facturas expedidas, estimaciones y finiquitos que correspondan a trabajos efectivamente ejecutados, servicios, materiales o bienes recibidos, entre otros, debiendo validar la congruencia del avance físico – financiero de los mismos.

Asimismo, las Dependencias y Entidades serán responsables del contenido de los Contratos que se celebren y de las modificaciones que, en su caso, se realicen, sujetándose invariablemente a las disposiciones legales y administrativas que sean aplicables, debiendo remitir a la Secretaría las Actas de Entrega – Recepción de las obras o servicios concluidos para su registro contable, presupuestario y patrimonial correspondiente, en un plazo de diez días hábiles posteriores a la fecha de suscripción de las mismas.

Artículo 69. La Secretaría y la Secretaría para la Honestidad y Buena Gobernanza, emitirán las Reglas para la Racionalización del Gasto Público a las que deberán sujetarse las Dependencias y Entidades del Poder Ejecutivo; conforme a lo dispuesto en la Ley de Austeridad para el Estado de Nayarit, así como en otros ordenamientos legales y administrativos aplicables.

Artículo 70. Las dependencias y entidades responderán de los montos y cargas financieras que se causen por no cubrir oportunamente los adeudos contraídos, recayendo en su caso en los titulares de las unidades jurídicas de las mismas, la responsabilidad correspondiente

a los laudos condenatorios y sentencias definitivas que sean dictadas por las autoridades competentes, conforme a las omisiones que resulten de las investigaciones que realice el Órgano Interno de Control respectivo.

Al respecto, se requiere la oportuna actuación y negociación eficaz de las áreas jurídicas de cada una de las Dependencias y Entidades, para la intervención efectiva en las acciones legales emprendidas por terceros en contra del Poder Ejecutivo del Estado; con el fin de evitar el fincamiento de laudos y sentencias que impacten negativamente en las finanzas públicas estatales, en detrimento de los recursos destinados a infraestructura de carácter social, programas y proyectos estratégicos, así como acciones prioritarias de la entidad.

Los trámites para pago de recursos que realicen las dependencias y entidades que correspondan a operaciones no registradas de ejercicios anteriores o administraciones gubernamentales antecesoras, quedarán bajo la estricta responsabilidad de sus titulares y coordinadores administrativos o equivalentes, mismos que deberán estar expresamente autorizados por el Titular del Poder Ejecutivo.

Artículo 71. Los pagos autorizados a proveedores, contratistas y prestadores de servicios que efectúe la Secretaría, se realizarán vía transferencia electrónica a la cuenta bancaria que éstos designen. Solo se cubrirán con cheque cuando se trate de laudos, pagos de marcha, salarios caídos, sentencias ejecutorias, indemnizaciones; así como cuando las condiciones del beneficiario o la naturaleza del pago así lo requieran. Para efectos de lo anterior, es necesario que el trámite incluya solicitud por escrito firmada por el titular de la Dependencia o Entidad correspondiente.

CAPÍTULO II DE LA RACIONALIDAD, EFICIENCIA, EFICACIA, ECONOMÍA, TRANSPARENCIA Y HONRADEZ EN EL EJERCICIO DEL GASTO.

Artículo 72. Las dependencias sólo podrán modificar sus estructuras orgánicas y presupuestarias aprobadas en este Decreto, previa autorización por escrito del Titular del Poder Ejecutivo y de conformidad con las normas aplicables, siempre que cuenten con los recursos presupuestarios suficientes, tomando en consideración que la asignación global de servicios personales aprobada originalmente en el Presupuesto de Egresos no podrá incrementarse durante el ejercicio fiscal.

Artículo 73. La Secretaría podrá entregar adelantos de participaciones a los Municipios, previa petición que por escrito haga el Presidente Municipal al Secretario de Administración y Finanzas, siempre que el primero cuente con la aprobación del Cabildo. También podrá hacerlo con respecto a las Entidades y Organismos Autónomos, a cuenta de las transferencias presupuestales que les correspondan, previa petición que por escrito le presenten los titulares al Secretario de Administración y Finanzas.

La Secretaría podrá autorizar o negar las peticiones a que se refiere el párrafo anterior, en función de la situación de las finanzas públicas del Gobierno del Estado y del resultado que arroje el análisis practicado a la capacidad financiera del municipio, entidad u organismo solicitante.

Artículo 74. Los viáticos y gastos de traslado para el personal adscrito a las Dependencias deberán ser autorizados por los titulares de las mismas, previa valoración y conveniencia de la comisión que motiva la necesidad de traslado y/o asistencia del o los servidores públicos, debiéndose ajustar al tabulador aprobado por la Secretaría.

Artículo 75. Se autoriza a la Secretaría a pagar, con la sola presentación de los comprobantes respectivos, las obligaciones derivadas de servicios prestados a las dependencias por los siguientes conceptos:

- I. Arrendamiento, siempre y cuando exista contrato debidamente suscrito;
- II. Servicios de correspondencia postal y telegráfica, así como mensajería;
- III. Servicio telefónico e internet;
- IV. Suministro de energía eléctrica, y
- V. Suministro y servicios de agua.

Artículo 76. Sólo se podrá constituir o incrementar el patrimonio de fideicomisos con recursos públicos y participar en el capital social de las empresas, con autorización del Titular del Poder Ejecutivo del Estado, emitida por la Secretaría en los términos de las disposiciones aplicables.

Artículo 77. Tratándose de recursos federales cuyo destino sea su transmisión al patrimonio fideicomitado, el procedimiento respectivo se realizará por conducto de la coordinadora del sector, o en su defecto, a través del fideicomitente.

Artículo 78. En aquellos fideicomisos en los que se involucren recursos públicos estatales, se deberá establecer una subcuenta específica, con el objeto de diferenciarlos de las demás aportaciones.

Los fideicomisos, a través de su Comité Técnico, deberán informar trimestralmente a la Secretaría, dentro de los diez días siguientes a cada trimestre, el saldo de la subcuenta a que se refiere el párrafo anterior. Adicionalmente, la Secretaría podrá solicitarles con la periodicidad que determine y bajo el plazo que establezca, la información jurídica, patrimonial o financiera que requiera, en los términos y condiciones de las disposiciones aplicables. En los contratos respectivos deberá pactarse expresamente tal previsión.

En caso de que exista compromiso del municipio, o de los particulares con el Gobierno Estatal para otorgar sumas de recursos al patrimonio del fideicomiso y aquéllos incumplan con la aportación de dichos recursos, con las reglas de operación del fideicomiso o del programa correspondiente, el Gobierno Estatal, por conducto de la Dependencia o Entidad que coordine la operación del fideicomiso, podrá suspender las aportaciones subsecuentes.

Artículo 79. Se prohíbe la celebración de fideicomisos, mandatos o contratos análogos, que tengan como propósito eludir la anualidad de este Presupuesto.

No obstante, los ejecutores de gasto podrán celebrar contratos plurianuales de obras públicas, adquisiciones y arrendamientos o servicios durante el ejercicio fiscal siempre que:

- I. Justifiquen que su celebración representa ventajas económicas o que sus términos o condiciones son más favorables;
- II. Justifiquen el plazo de la contratación y que el mismo no afectará negativamente la competencia económica en el sector de que se trate;
- III. Identifiquen el gasto corriente o de inversión correspondiente, y
- IV. Desglosen el gasto a precios del año tanto para el ejercicio fiscal correspondiente, como para los subsecuentes.

Los ejecutores de gasto requerirán la autorización presupuestaria a la Secretaría para la celebración de los contratos a que se refiere este artículo y deberán incluir en los informes de avance de gestión financiera trimestrales y en la cuenta pública anual, un reporte sobre el monto total erogado durante el periodo, así como incluir las provisiones correspondientes en sus anteproyectos de presupuesto para el siguiente ejercicio fiscal.

En tal sentido, en el proyecto de Presupuesto de Egresos se deberán prever las partidas que se requieran para efecto de cumplimiento a los compromisos plurianuales de los contratos administrativos de largo plazo; incluyendo las obligaciones contraídas en éstos por virtud de su celebración, constitución y durante la vigencia de dichas obligaciones, las que se considerarán preferentes en el ejercicio fiscal correspondiente y los subsecuentes hasta su total cumplimiento.

Los programas y proyectos de inversión con erogaciones plurianuales que los ejecutores de gasto pretendan que la Secretaría incluya en el apartado específico del Proyecto de Presupuesto de Egresos, deberán:

- a) Contar con registro en la Cartera de programas y proyectos de inversión;
- b) No rebasar el monto anual que como porcentaje total del gasto de inversión presupuestaria proponga el Ejecutivo Estatal;
- c) Tener un monto mínimo de inversión total establecido por la Secretaría;
- d) Tener un calendario de inversión de por lo menos 24 meses;
- e) Contribuir a la consecución de los objetivos y estrategias establecidos en el Plan Estatal de Desarrollo;
- f) Tener un impacto regional;
- g) Incluir una manifestación formal de que el proyecto no tendrá impacto presupuestario ni en las finanzas públicas durante el ciclo plurianual correspondiente, debido a que los flujos señalados en su calendario de inversión estarán previstos e incluidos en los presupuestos de los ejecutores de gasto en los ejercicios fiscales que corresponda.

- h) Incluir una manifestación de las unidades administrativas internas de los ejecutores de gasto correspondientes, de que los proyectos de inversión en infraestructura con erogaciones plurianuales cuentan con los suficientes elementos técnicos, económicos, jurídicos, ambientales y aquéllos aplicables a la naturaleza del proyecto de inversión que se utilizarán para permitir su correcto desarrollo y ejecución en tiempo y costos;
- i) Incluir una manifestación de las unidades administrativas internas de los ejecutores de gasto correspondientes, de que su ejecución como proyecto plurianual represente ventajas económicas o sociales, o que sus términos o condiciones sean más favorables respecto a la celebración de contratos por cada ejercicio fiscal;
- j) Presentar un resumen ejecutivo que contenga la descripción de sus principales componentes; los fines y metas que se pretendan alcanzar con su desarrollo; el monto total de inversión, los costos directos e indirectos y demás gastos asociados que se requieran para la ejecución del proyecto, la descripción de los riesgos de cualquier índole, su distribución y la previsión de seguros o cualquier otro instrumento necesario para mitigarlos, y
- k) En su caso, presentar la información adicional para una mejor comprensión y dimensionamiento del proyecto de inversión en infraestructura con erogaciones plurianuales.

La Secretaría y la Secretaría de Desarrollo Sustentable emitirán los lineamientos generales y criterios específicos referentes a la celebración de compromisos plurianuales.

Artículo 80. El Titular del Poder Ejecutivo del Estado, por conducto de la Secretaría, autorizará la ministración, reducción, suspensión y en su caso, terminación de las transferencias y subsidios que se prevén en este Presupuesto de Egresos.

Artículo 81. Los titulares de las entidades a los que se autorice la asignación de transferencias y subsidios con cargo al Presupuesto, serán responsables de su correcta aplicación conforme a lo establecido en este Decreto y las demás disposiciones aplicables.

Artículo 82. La Secretaría podrá emitir durante el ejercicio fiscal, disposiciones sobre la operación, evaluación y ejercicio del gasto relacionado con el otorgamiento y aplicación de las transferencias y subsidios a que se refiere el artículo anterior.

Artículo 83. Las erogaciones por concepto de transferencias y subsidios con cargo al Presupuesto, se sujetarán a los objetivos y las metas de los programas que realizan las entidades y a las necesidades de planeación y administración financiera del Gobierno del Estado, apeándose además a los siguientes criterios:

- I. Se requerirá la autorización previa y por escrito de la Secretaría para otorgar transferencias que pretendan destinarse a inversiones financieras, y

- II. Se considerarán preferenciales las transferencias destinadas a las entidades cuya función esté orientada a: la prestación de servicios educativos, salud, seguridad pública, al desarrollo social y a la formación de capital en las ramas y sectores básicos de la economía, la promoción del desarrollo de la ciencia y la tecnología.

Artículo 84. Los ingresos excedentes derivados de ingresos de libre disposición, deberán ser destinados conforme al artículo 14 de la Ley de Disciplina Financiera de las Entidades Federativas y los Municipios.

Tratándose de recursos excedentes de origen federal, el destino en que habrán de emplearse será el previsto en la legislación federal aplicable.

Los recursos excedentes derivados de dicho superávit presupuestal se considerarán de ampliación automática.

Artículo 85. La Secretaría podrá emitir durante el ejercicio fiscal, disposiciones sobre la operación, evaluación y ejercicio del gasto de las economías presupuestarias del Ejercicio Fiscal, considerando que el ejercicio del presupuesto inicia el 01 de enero y termina el 31 de diciembre del año 2024; los saldos presupuestales no son acumulables para el ejercicio fiscal siguiente. Sólo se podrán comprometer recursos con cargo al presupuesto autorizado, contando previamente con la suficiencia presupuestaria, identificando la fuente de ingresos; pudiendo realizar erogaciones adicionales a las aprobadas, con cargo a los Ingresos excedentes que se obtengan y con la autorización previa de la Secretaría.

Artículo 86. El ejercicio del presupuesto estará sujeto estrictamente a los calendarios financieros. La Secretaría aprobará a las dependencias y entidades los calendarios financieros a más tardar dentro de los diez días naturales posteriores a la entrada en vigor del presente Decreto, mismos que estarán sujetos a la disponibilidad de recursos y podrán variar debido a la disminución de participaciones y otros fondos provenientes del Gobierno Federal.

Las entidades se sujetarán a los calendarios financieros y de metas que aprueben sus respectivos Órganos de Gobierno, y que sean convenidos con la Secretaría, con base en las disposiciones legales y la disponibilidad de ingresos totales. En el caso de las transferencias a los Organismos Autónomos, el calendario estará en función de la disponibilidad de ingresos y, en su caso, del calendario y recepción de las transferencias federales etiquetadas.

En la elaboración de los calendarios, se observará lo siguiente:

- I. Los calendarios serán anuales con base mensual, los cuales deberán de compatibilizar los recursos financieros solicitados con los requerimientos periódicos estimados necesarios para alcanzar el cumplimiento de las funciones y la disponibilidad de ingresos;
- II. Los calendarios financieros contemplarán las necesidades de pago, en función de los compromisos a contraer. Para tal efecto se deberá tomar en cuenta la diferencia entre las fechas de los compromisos y las de realización de pagos, y

- III. La Secretaría podrá solicitar a las Dependencias, Entidades y Organismos Autónomos la información adicional que considere necesaria.

No se podrán realizar adecuaciones a los calendarios financieros que tengan por objeto anticipar la disponibilidad de los recursos, salvo que se trate de operaciones que cuenten con previa autorización de la Secretaría. En consecuencia, se deberá observar un cuidadoso registro y control de su ejercicio presupuestario, sujetándose a los compromisos reales de pago.

El Poder Ejecutivo, Poder Legislativo, Poder Judicial y los órganos constitucionales Autónomos diseñarán, emitirán y ejecutarán los instrumentos, medidas y políticas públicas necesarias, de conformidad con su propia normatividad en el ámbito de su competencia, para el irrestricto cumplimiento de las disposiciones en materia de austeridad.

Los Ayuntamientos constitucionales del Estado, en el ámbito de sus atribuciones, tomarán las acciones necesarias para dar cumplimiento a la presente Ley cuando se les asignen recursos del Presupuesto de Egresos del Estado.

Para aplicar la política de austeridad de Estado, los entes públicos deberán:

- I. Abstenerse de afectar negativamente los derechos humanos previstos en la Constitución Política de los Estados Unidos Mexicanos, la Constitución Política del Estado Libre y Soberano de Nayarit y los Tratados Internacionales de los que el Estado Mexicano es parte;
- II. Enfocar las medidas de austeridad preferentemente en el gasto corriente no prioritario en los términos de la Ley de la materia;
- III. Evitar reducir la inversión en la atención a emergencias y desastres naturales, y
- IV. Evitar reducir la inversión y el gasto en salud, y en programas sociales dirigidos preferentemente a grupos de población vulnerable.

Artículo 87. De conformidad con lo establecido en la Ley de Austeridad para el Estado de Nayarit, son medidas de austeridad que deberán observarse, de manera enunciativa y no limitativa, las siguientes:

- I. Se prohíbe la compra o arrendamiento de vehículos de lujo o cuyo valor comercial supere las cuatro mil trescientas cuarenta y tres Unidades de Medida y Actualización diaria vigente para el transporte y traslado de los servidores públicos. Cuando resulte necesario adquirir o arrendar un tipo de vehículo específico para desarrollar tareas indispensables vinculadas con el cumplimiento de las obligaciones, su adquisición o arrendamiento se realizará contando con la autorización del Titular del Ejecutivo y previa justificación, que al efecto realice la autoridad compradora; la cual se someterá a la consideración del órgano encargado del control interno que corresponda, y se deberá optar preferentemente por tecnologías que generen menores daños ambientales;

- II. Los vehículos oficiales solo podrán destinarse a actividades que permitan el cumplimiento de las funciones de la Administración Pública Estatal. Queda prohibido cualquier uso privado de dichos vehículos;
- III. Las adquisiciones y arrendamientos de equipos y sistemas de cómputo se realizarán previa justificación, con base en planes de modernización y priorizando el uso de software libre, siempre y cuando cumpla con las características requeridas para el ejercicio de las funciones públicas;

En los procedimientos de adquisición de equipos de cómputo y aparatos de uso informático, para el procesamiento electrónico de datos, sus refacciones y accesorios, licencias para operación de sistemas o programas, uso de redes y sitios de almacenamiento, así como la contratación de servicios informáticos, las Dependencias y Entidades del Poder Ejecutivo deberán contar con el diagnóstico y validación de la Coordinación General de Tecnologías de la Información de la Secretaría de Administración y Finanzas, a efecto de acreditar el correcto suministro de este tipo de bienes y servicios, así como garantizar la integridad y seguridad de la información bajo resguardo de las Dependencias y Entidades;

- IV. Se prohíben las contrataciones de seguros de ahorro en beneficio de los servidores públicos de las Entidades Públicas con recursos del Estado, con excepción de aquellos que no afecten el ejercicio del gasto y las disposiciones en materia presupuestal, así como aquellos cuya obligación de otorgarlos derive de la ley, de los contratos colectivos de trabajo o de las condiciones generales de trabajo;
- V. Queda prohibida la contratación de seguros de gastos médicos mayores. En consecuencia, será causa de responsabilidad su contratación. Los servidores públicos con Independencia de su rango o jerarquía estarán sujetos a la prestación del servicio de salud que corresponde a todo servidor público. En consecuencia, será causa de responsabilidad presentar y aceptar, todo tipo de factura que ampare gastos médicos que provengan de empresas particulares;
- VI. No se realizarán gastos de oficina innecesarios. En ningún caso se autorizará la compra de bienes e insumos mientras haya suficiencia de los mismos en las oficinas o almacenes, considerando el tiempo de reposición;
- VII. Se prohíbe remodelar oficinas por cuestiones estéticas o comprar mobiliario de lujo, y
- VIII. Se prohíbe el derroche en energía eléctrica, agua, servicios de telefonía fija y móvil, gasolinas e insumos financiados por el erario.

Los recursos presupuestarios que se asignen para dotación de combustible a las unidades de transporte que se utilizan en labores de supervisión de obras, programas y acciones de inversión, así como en la operación de maquinaria y equipo especializado, se aplicarán exclusivamente a través del Sistema de Administración y Carga implementado por la Secretaría de Administración y Finanzas; orientado a ejercer un control eficiente del consumo, plena identificación de los vehículos, además de facilitar la facturación y su correcta comprobación.

Artículo 88. El Poder Legislativo, el Poder Judicial, los Organismos Autónomos, así como las Dependencias y Entidades del Poder Ejecutivo deberán sujetarse a los montos autorizados en este presupuesto, salvo que se autoricen adecuaciones presupuestales en los términos de este Presupuesto de Egresos y de la Ley de Presupuestación, Contabilidad y Gasto Público de la Administración del Gobierno del Estado de Nayarit; por consiguiente, no deberán adquirir compromisos distintos a los estipulados en el presupuesto aprobado.

La Secretaría podrá autorizar a las Dependencias y Entidades del Poder Ejecutivo, la apertura de fondos revolventes que tendrán como propósito realizar gastos menores y erogaciones imprevistas que sean indispensables para el funcionamiento de las mismas, cuyos montos serán determinados por la propia Secretaría, siendo responsabilidad de cada unidad administrativa revisar que las erogaciones realizadas con cargo al fondo revolviente se ajusten al presupuesto autorizado y a la disponibilidad de recursos en las partidas y conceptos de gastos que se autoricen, a efecto de que en ningún momento la aplicación de los recursos implique adiciones al presupuesto; cuyo importe deberá quedar totalmente comprobado o reintegrado al cierre del ejercicio fiscal de que se trate.

Así mismo, la Secretaría podrá autorizar el otorgamiento de Gastos a Comprobar que tendrán como finalidad apoyar la realización de erogaciones que, por su naturaleza y urgencia, sea necesario utilizar este medio para atender asuntos oficiales y que por circunstancias de oportunidad en el trámite requieran de este procedimiento; cuyo importe deberá quedar totalmente comprobado o reintegrado al cierre del ejercicio fiscal de que se trate.

El importe que se otorgue para fondo revolviente y gastos a comprobar deberá ampararse con un recibo y un pagaré debidamente requisitado, mismo que será devuelto al suscriptor cuando quede completamente satisfecho su uso, comprobación o reintegro, siendo responsabilidad exclusiva del servidor público correspondiente, responder ante las instancias revisoras y fiscalizadoras de la gestión pública sobre el manejo de los recursos desde su recepción, administración y erogación, así como el soporte documental que acredita el destino de los mismos.

La Secretaría y la Secretaría para la Honestidad y Buena Gobernanza emitirán los lineamientos específicos para el manejo de fondos revolventes y gastos a comprobar.

Artículo 89. En caso de que durante el ejercicio fiscal exista un déficit en el ingreso recaudado previsto en la Ley de Ingresos, el titular del Poder Ejecutivo, por conducto de la Secretaría, podrá aplicar las siguientes normas de disciplina presupuestaria:

- I. La disminución del ingreso recaudado de alguno de los rubros estimados en la Ley de Ingresos, podrá compensarse con el incremento que, en su caso, observen otros rubros de ingresos, salvo en el caso en que estos últimos tengan un destino específico por disposición expresa de leyes de carácter fiscal o conforme a éstas se cuente con autorización de la Secretaría para utilizarse en un fin específico, así como tratándose de ingresos propios de las Entidades;
- II. En caso de que no pueda realizarse la compensación para mantener la relación de ingresos y gastos aprobados o ésta resulte insuficiente, se procederá a la reducción de los montos aprobados en el Presupuesto de Egresos destinados a las Dependencias, Entidades y programas, conforme el orden siguiente:

- a) Los gastos de comunicación social;
 - b) El gasto administrativo no vinculado directamente a la atención de la población;
 - c) El gasto en servicios personales, prioritariamente las erogaciones por concepto de percepciones extraordinarias, y
 - d) Los ahorros y economías presupuestarios que se determinen con base en los calendarios de presupuesto autorizados a las dependencias y entidades.
- III. En caso de que los ajustes anteriores no sean factibles o suficientes para compensar la disminución del ingreso recaudado, podrán realizarse ajustes en otros conceptos de gasto, incluidas las transferencias a los Poderes Legislativo y Judicial y a los Organismos Autónomos, siempre y cuando se procure no afectar los programas sociales.

En su caso, los Poderes Legislativo y Judicial y los Organismos Autónomos deberán emitir sus propias normas de disciplina presupuestaria.

Artículo 90. La Secretaría se reserva la autorización de ministraciones de fondos a dependencias y entidades, con cargo al Presupuesto de Egresos en los siguientes casos:

- I. Cuando las dependencias y entidades no envíen los informes o documentos que les sean requeridos en relación con el ejercicio del Presupuesto y al avance de las metas señaladas en los programas que tenga a su cargo;
- II. Cuando en el análisis del ejercicio de su presupuesto resulte que no cumplen con las metas de los programas asignados;
- III. Cuando en el desarrollo de los programas se detecten desviaciones que entorpezcan la ejecución de éstos y constituyan distracciones en las erogaciones asignadas a los mismos;
- IV. Cuando las entidades omitan enterar y depositar sus ingresos propios a la Secretaría, y
- V. En general, cuando no ejerzan sus presupuestos con base en las normas previstas por la Ley en materia y el presente Decreto.

Artículo 91. Los entes públicos, por conducto de sus titulares o sus equivalentes, que ejerzan recursos aprobados en este Decreto, tendrán la obligación de cubrir las contribuciones federales y locales correspondientes, con cargo a sus presupuestos, de conformidad con las disposiciones aplicables.

Artículo 92. La Comisión Intersecretarial de Gasto y Financiamiento, en el ámbito del Poder Ejecutivo, analizará trimestralmente el comportamiento del Gasto Público y su financiamiento para evitar desviaciones y sugerirá las medidas correctivas correspondientes.

En el mismo sentido, procederá a estudiar, analizar y emitir recomendaciones respecto de la viabilidad de los planes y programas que requieran ampliación de gasto con cargo a ingresos excedentes o no cuenten con previsión presupuestal y la fuente de su financiamiento.

Artículo 93. Las Dependencias y Entidades, por conducto de sus Subcomités de Adquisiciones, y en su caso, por el Instituto de Adquisiciones, Arrendamientos y Prestación de Servicios del Estado de Nayarit, bajo su responsabilidad, podrán contratar obras públicas y servicios, mediante los procedimientos que a continuación se señalan:

- I. Licitación pública;
- II. Invitación a cuando menos tres oferentes, o
- III. Adjudicación directa.

En los procedimientos de contratación deberán establecerse los mismos requisitos y condiciones para todos los participantes, especialmente por lo que se refiere a tiempo y lugar de entrega, plazos de ejecución, normalización aplicable en términos de la Ley de Infraestructura de la Calidad, forma y tiempo de pago, penas convencionales, anticipos y garantías, debiendo las Dependencias y Entidades proporcionar a todos los interesados igual acceso a la información relacionada con dichos procedimientos, a fin de evitar favorecer a algún participante.

La dependencia o entidad determinará el ámbito de difusión de la convocatoria, que puede ser estatal, nacional o internacional.

Cuando se ejecuten programas en los que se ejerzan asignaciones presupuestales federales, se deberán apegar a la normatividad federal o a la que se pacte en los acuerdos o convenios respectivos.

Cuando se aplique la normatividad federal en la contratación de obra pública o servicios relacionados con la misma, financiados con cargo a recursos federales convenidos, se estará al rango que determine dicha normativa, conforme al monto de los recursos recibidos en su totalidad por el Estado.

Artículo 94. En apego a lo estipulado en la Ley de Adquisiciones, Arrendamientos y Prestación de Servicios del Estado de Nayarit, las Dependencias y Entidades podrán convocar, adjudicar o contratar adquisiciones, servicios y arrendamientos solamente cuando se cuente con la autorización global o específica, y en su caso, del presupuesto de inversión y de gasto corriente, conforme a los cuales deberán programarse los pagos respectivos.

Las Dependencias y Entidades, bajo su responsabilidad, podrán contratar adquisiciones, servicios y arrendamientos, sin sujetarse al procedimiento de licitación pública, en los casos previstos y de acuerdo a los montos establecidos en el artículo 106 de la Ley de Adquisiciones, Arrendamientos y Prestación de Servicios del Estado de Nayarit.

En el caso de Obra Pública, se deberá dar cumplimiento a lo dispuesto en el artículo 58 de la Ley de Obra Pública del Estado de Nayarit, conforme a los montos máximos que al efecto se establecen a continuación:

- I. **Adjudicación directa.**- Hasta un monto máximo que será igual al producto del 0.005% (0.005 por ciento) multiplicado por el importe total del Presupuesto de Egresos del Estado, sin incluir el Impuesto al Valor Agregado, por lo que el límite inferior será de \$0.00 y el límite superior de \$ 1,476,549.39 antes de dicho impuesto;
- II. **Invitación a cuando menos tres contratistas.** - Desde el monto determinado en la fracción I del presente artículo, hasta un monto máximo que resulte del producto del 0.04% (0.04 por ciento) multiplicado por el importe total del Presupuesto de Egresos del Estado, sin incluir el Impuesto al Valor Agregado, por lo que el límite inferior será de \$ 1,476,549.40 y el límite superior de \$ 11,812,395.14 antes de dicho impuesto, y
- III. **Licitación Pública.**- Cualquier monto que rebase lo estipulado en la fracción anterior.

Artículo 95. Las operaciones de adquisiciones, arrendamientos y contratación de servicios que realicen los Poderes, Organismos Autónomos, así como las Dependencias y Entidades, se realizarán con estricto apego a las disposiciones vigentes en la Ley de Adquisiciones, Arrendamientos y Prestación de Servicios del Estado de Nayarit, así como en la Ley de Austeridad para el Estado de Nayarit.

Cuando en las operaciones referidas se ejerzan recursos federales, se deberá apegar a la normatividad aplicable o a la que se pacte en los convenios o instrumentos jurídicos respectivos.

Artículo 96. En el caso de los Poderes Legislativo y Judicial, así como de los entes públicos estatales, es su obligación vigilar que se cumplan las disposiciones en materia de racionalidad, austeridad y disciplina presupuestaria que emitan sus Órganos competentes. Para ello, establecerán programas para fomentar el ahorro y fortalecer las acciones que permitan dar una mayor transparencia a la gestión pública, donde los respectivos titulares deberán someterlo a sus Órganos de Gobierno correspondientes, conforme a lo establecido en la Ley de Disciplina Financiera de las Entidades Federativas y los Municipios, misma que establece que se deberán generar balances presupuestarios sostenibles, premisa que se cumple cuando al final del ejercicio fiscal y bajo el momento contable devengado, dicho balance sea mayor o igual a cero; igualmente el balance presupuestario de recursos disponibles es sostenible, cuando al final del ejercicio fiscal y bajo el momento contable devengado, dicho balance sea mayor o igual a cero.

Por lo tanto, y de acuerdo a este articulado las entidades referidas deberán publicar en el Periódico Oficial su desglose hasta 5to. Nivel del Clasificador por Objeto del Gasto a más tardar el día 14 de enero de 2024.

CAPÍTULO III SANCIONES

Artículo 97. Los titulares de los entes públicos, en el ejercicio de sus presupuestos aprobados, sin menoscabo de las responsabilidades y atribuciones que les correspondan, serán directamente responsables de que su aplicación se realice con estricto apego a las leyes correspondientes y a los principios antes mencionados.

El incumplimiento de dichas disposiciones será sancionado en los términos de lo establecido en la Ley General de Responsabilidades Administrativas y demás disposiciones aplicables.

TÍTULO CUARTO DEL PRESUPUESTO BASADO EN RESULTADOS (PbR)

CAPÍTULO ÚNICO DISPOSICIONES GENERALES

Artículo 98. Los programas presupuestarios que forman parte del Presupuesto basado en Resultados (PbR) se distribuyen de la siguiente manera y forman parte de la estructura programática presupuestal que se presentan en el **Anexo 23**. Asimismo, en el **Anexo 25** se presentan las Matrices de Indicadores para Resultados (MIR) de los programas presupuestarios del Gobierno del Estado que forman parte del Presupuesto basado en Resultados.

TRANSITORIOS

PRIMERO.- El presente Decreto entrará en vigor a partir del primero de enero de 2024, previa publicación en el Periódico Oficial, Órgano del Gobierno del Estado de Nayarit.

SEGUNDO.- Se podrá incurrir en un Balance presupuestario de recursos disponibles negativo cuando:

- I. Se presente una caída en el Producto Interno Bruto nacional en términos reales, y lo anterior origine una caída en las participaciones federales con respecto a lo aprobado en el Presupuesto de Egresos de la Federación, y ésta no logre compensarse con los recursos que, en su caso, reciban del Fondo de Estabilización de los Ingresos de las Entidades Federativas en los términos del artículo 19 de la Ley Federal de Presupuesto y Responsabilidad Hacendaria, y
- II. Sea necesario cubrir el costo de la reconstrucción provocada por los desastres naturales declarados en los términos de la Ley General de Protección Civil, o Se tenga la necesidad de prever un costo mayor al 2 por ciento del Gasto no etiquetado observado en el Presupuesto de Egresos del ejercicio fiscal inmediato anterior, derivado de la implementación de ordenamientos jurídicos o medidas de política fiscal que, en ejercicios fiscales posteriores, contribuyan a mejorar ampliamente el Balance presupuestario de recursos disponibles negativo, ya sea porque generen mayores ingresos o menores gastos permanentes; es decir, que el valor presente neto de dicha medida supere ampliamente el costo de la misma en el ejercicio fiscal que se implemente.

TERCERO.- El registro de proyectos de inversión productiva a que hace referencia el artículo 13, fracción III y Octavo Transitorio de la Ley de Disciplina Financiera de las Entidades Federativas y los Municipios, en el ejercicio 2024 continuará a cargo de la Dirección General de la Unidad de Inversión y Programación, dependiente de la Secretaría de Desarrollo Sustentable.

CUARTO.- De acuerdo a lo establecido en el artículo 26 de la Ley de Austeridad para el Estado de Nayarit, las Dependencias y Entidades del Poder Ejecutivo se sujetarán a los Lineamientos de austeridad, racionalidad, eficiencia, eficacia, economía y honradez que se emitan en conjunto la Secretaría de Administración y Finanzas y la Secretaría para la Honestidad y Buena Gobernanza para el Ejercicio Fiscal 2024, a efecto de que al cierre de este ciclo anual se restablezca el Balance presupuestario de recursos disponibles sostenible, que al cierre del ejercicio fiscal 2022 resultó negativo.

DADO en la Sala de Sesiones "Lic. Benito Juárez García" Recinto Oficial de este Honorable Congreso del Estado Libre y Soberano de Nayarit, en Tepic, su Capital a los diecinueve días del mes de diciembre del año dos mil veintitrés.

Dip. Luis Enrique Miramontes Vázquez, Presidente.- Rúbrica.- Dip. Luis Fernando Pardo González, Secretario.- Rúbrica.- Dip. Aristeo Preciado Mayorga, Secretario.- Rúbrica.

Y en cumplimiento a lo dispuesto en la Fracción II del Artículo 69 de la Constitución Política del Estado, y para su debida observancia, promulgo el presente Decreto en la Residencia del Poder Ejecutivo de Nayarit, en Tepic su capital, a los veintinueve días del mes de diciembre de dos mil veintitrés.- **DR. MIGUEL ÁNGEL NAVARRO QUINTERO**, Gobernador Constitucional del Estado.- *Rúbrica.*- **Dra. en D. Rocío Esther González García**, Secretaria General de Gobierno.- *Rúbrica.*

PERIODICO OFICIAL

ORGANO DEL GOBIERNO DEL ESTADO DE NAYARIT

Registrado como Artículo de Segunda Clase el 1o. de Diciembre de 1921

Directora: Lic. María de la Luz Pérez López

Sección Octava 2 de 3

Tomo CCXIII

Tepic, Nayarit; 29 de Diciembre de 2023

Número: 123

Tiraje: 070

SUMARIO

**ANEXOS DEL PRESUPUESTO DE EGRESOS DEL ESTADO LIBRE
Y SOBERANO DE NAYARIT; PARA EL EJERCICIO FISCAL DE 2024**

ANEXO 1. GOBIERNO DEL ESTADO DE NAYARIT

PRESUPUESTO DE EGRESOS PARA EL EJERCICIO FISCAL 2024

Dependencias	Total	Servicios personales	Materiales y suministros	Servicios generales	Transf., asignaciones, subsidios y otras ayudas	Bienes muebles, inmuebles e intangibles	Inversión pública	Inversiones financieras y otras previsiones	Participaciones y aportaciones	Deuda pública
Ramo I - Poder Legislativo	416,583,763.75				416,583,763.75					
Ramo II - Poder Ejecutivo	8,588,425,082.40	3,995,994,493.99	230,169,565.64	320,040,190.93	2,839,430,698.64	55,858,352.93	316,780,161.00	7,695,277.24		822,456,342.03
Despacho del Ejecutivo	119,771,660.78	88,281,076.97	10,339,594.50	17,465,512.20		3,685,477.11				
Secretaría General de Gobierno	293,462,781.55	243,282,740.44	10,833,963.21	29,224,845.96		2,425,954.70		7,695,277.24		
Secretaría de Bienestar e Igualdad Sustantiva	130,381,259.13	17,202,839.35	2,440,460.14	4,667,610.64	104,490,328.00	1,580,021.00				
Secretaría de Administración y Finanzas	763,981,504.60	690,973,034.35	17,913,655.96	47,510,654.67	600,000.00	6,984,159.62				
Secretaría de Desarrollo Sustentable	124,324,788.70	112,732,440.27	3,892,751.00	4,514,090.00	1,675,000.00	1,510,507.43				
Secretaría de Educación	1,062,160,967.02	987,899,110.73	14,029,815.00	35,697,059.29	262,400.00	24,272,582.00				
Secretaría Para La Honestidad y Buena Gobernanza	69,317,078.63	59,473,325.80	2,624,362.83	6,637,115.00		582,275.00				
Secretaría de Turismo	64,859,622.83	48,445,854.99	4,384,193.70	9,617,774.14		2,411,800.00				
Secretaría de Economía	66,191,687.34	48,823,823.74	1,577,471.74	12,309,283.15	2,398,500.00	1,082,608.71				
Secretaría de Desarrollo Rural	160,473,693.84	78,267,670.59	9,096,133.92	25,989,087.92	42,206,121.00	4,914,680.41				
Secretaría de Infraestructura	711,729,805.06	350,806,861.81	27,248,576.90	12,622,790.06		4,271,415.29	316,780,161.00			
Secretaría de Seguridad y Protección Ciudadana	1,132,420,510.37	1,022,122,839.86	86,679,070.51	23,039,800.00		578,800.00				
Erogaciones Generales	969,861,887.27	36,714,268.39	30,649,522.61	79,442,440.49		599,313.75				822,456,342.03
Jubilaciones y Pensiones	291,367,145.18				291,367,145.18					
Subsidios y Transferencias	2,243,049,405.46				2,243,049,405.46					
Secretaría de Movilidad	146,944,282.50	134,067,702.06	7,385,493.62	5,465,998.91		25,087.91				
Secretaría del Trabajo y Justicia Laboral	88,445,203.14	76,900,904.64	1,074,500.00	5,836,128.50	3,700,000.00	933,670.00				
Subsidios y Transferencias - Ingresos Propios	149,681,799.00				149,681,799.00					
Ramo III - Poder Judicial	699,763,188.46				699,763,188.46					
Ramo IV - Organismos Autónomos	1,589,367,638.11				1,589,367,638.11					
Ramo V - Municipios	3,086,010,414.28							3,086,010,414.28		
Suma Gasto Estatal Directo	14,380,150,087.00	3,995,994,493.99	230,169,565.64	320,040,190.93	5,545,145,288.96	55,858,352.93	316,780,161.00	7,695,277.24	3,086,010,414.28	822,456,342.03
Ramo VI- Gasto Federalizado	15,150,837,756.00	18,546,254.00	320,000.00	16,586,706.00	12,488,619,578.00	13,650,000.00	505,164,775.00		2,063,652,075.00	44,298,368.00
Secretaría de Administración Y Finanzas	274,298,368.00			16,350,000.00	200,000,000.00	13,650,000.00				44,298,368.00
Secretaría de Educación	19,102,960.00	18,546,254.00	320,000.00	236,706.00						
Secretaría de Desarrollo Rural	28,215,111.00				28,215,111.00					
Secretaría de Infraestructura	505,164,775.00						505,164,775.00			
Subsidios y Transferencias	10,504,903,182.00				10,504,903,182.00					
Organismos Autónomos	1,755,501,285.00				1,755,501,285.00					
Municipios	2,063,652,075.00								2,063,652,075.00	
Total, General	29,530,987,843.00	4,014,540,747.99	230,489,565.64	336,626,896.93	18,033,764,866.96	69,508,352.93	821,944,936.00	7,695,277.24	5,149,662,489.28	866,754,710.03

ANEXO 2. CLASIFICACIÓN ADMINISTRATIVA

Ramo	Dep	UR	Nombre	Aprobado
1			Poder Legislativo	416,583,763.75
1	001		Legislatura	415,783,763.75
1	001	01	Legislatura	415,783,763.75
1	301		Legislatura - Ingresos Propios	800,000.00
1	301	01	Legislatura	800,000.00
2			Poder Ejecutivo	8,588,425,082.40
2	001		Despacho del Ejecutivo	119,771,660.78
2	001	01	Despacho del Ejecutivo	29,635,125.61
2	001	02	Jefatura de Oficina	11,735,673.16
2	001	03	Unidad de Proyectos Estratégicos	1,001,682.55
2	001	04	Coordinación Administrativa	8,170,980.21
2	001	05	Dirección de Atención Ciudadana	9,211,587.01
2	001	06	Coordinación Interinstitucional Jurídica	651,663.87
2	001	07	Coordinación General de Tecnologías de la Información	2,668,577.79
2	001	08	Dirección General de Imagen Gubernamental	3,360,713.41
2	001	09	Secretaría Particular	1,601,729.32
2	001	10	Coordinación de Agenda	598,069.20
2	001	11	Departamento de Relaciones Públicas	3,344,323.02
2	001	12	Dirección de Transporte y Servicios Aéreos	5,471,973.46
2	001	13	Casa Nayarit	2,790,218.83
2	001	14	Coordinación General de Logística y Eventos	12,841,001.84
2	001	15	Representación del Gobierno de Nayarit en la Ciudad de México	8,565,994.22
2	001	16	Secretaría Privada	1,592,443.66
2	001	17	Consejería Jurídica	4,754,526.71
2	001	18	Sub Consejería Jurídica	1,327,938.85
2	001	19	Dirección Administrativa	2,211,864.54
2	001	20	Consejería Adjunta de Estudios Jurídicos	1,137,542.03
2	001	21	Consejería Adjunta de Estudios Normativos	1,626,752.42
2	001	22	Consejería Adjunta de Transparencia y Protección de Datos Personales	1,041,536.43
2	001	23	Secretaría Particular del Despacho del Ejecutivo	1,921,984.03
2	001	24	Coordinación General de Asesores y Políticas Públicas del Despacho del Ejecutivo	1,155,147.99
2	001	25	Coordinación General Jurídica	356,004.87
2	001	26	Órgano Interno De Control	548,378.15
2	001	27	Autoridad Auditora e Investigadora	224,113.80
2	001	28	Autoridad Substanciadora	224,113.80

Ramo	Dep	UR	Nombre	Aprobado
2	002		Secretaría General de Gobierno	293,462,781.55
2	002	01	Secretaría General de Gobierno	40,849,556.75
2	002	02	Coordinación de Control de Gestión	1,630,931.64
2	002	03	Instituto Para la Atención de los Pueblos y Comunidades Indígenas	5,793,531.32
2	002	04	Unidad de Transparencia	578,507.16
2	002	05	Coordinación de Archivo	2,229,481.96
2	002	06	Dirección de Estudios Sociopolíticos	1,731,254.25
2	002	07	Departamento de Información Sociopolítica	736,172.25
2	002	08	Departamento de Análisis y Seguimiento de Medios	1,404,312.42
2	002	09	Dirección de Análisis y Prospectiva Política	1,046,227.65
2	002	10	Dirección de Enlace Municipal	1,016,029.97
2	002	11	Secretariado Ejecutivo del Sistema de Protección Integral de Niñas, Niños y Adolescentes	1,216,107.53
2	002	12	Comisión Estatal de Búsqueda de Personas	1,140,307.41
2	002	13	Consejo Estatal de Inclusión de Personas con Discapacidad	445,432.39
2	002	14	Órgano Interno de Control	286,628.15
2	002	15	Coordinación General Administrativa	10,919,088.79
2	002	16	Departamento de Recursos Humanos	5,232,872.47
2	002	17	Departamento de Recursos Materiales y Servicios Generales	9,595,509.61
2	002	18	Departamento de Informática y Soporte Técnico	3,373,107.98
2	002	19	Instituto de Defensoría Pública y Asistencia Jurídica del Estado de Nayarit	54,038,375.59
2	002	20	Instituto de Atención y Protección a Migrantes y sus Familias del Estado de Nayarit	3,511,318.84
2	002	21	Dirección General de Comunicación Social	32,763,108.15
2	002	22	Dirección de Información y Medios	3,622,917.37
2	002	23	Dirección General de Gestión y Vinculación Gubernamental	1,774,123.85
2	002	24	Subsecretaría General de Gobierno	12,134,329.52
2	002	25	Unidad Jurídica	639,771.41
2	002	26	Dirección de Evaluación y Seguimiento	1,277,665.65
2	002	27	Consejo Estatal de Población	8,228,625.83
2	002	28	Subsecretaría de Asuntos Jurídicos	15,905,018.09
2	002	29	Dirección de Periódico Oficial	7,049,011.28
2	002	30	Dirección Jurídica	418,448.69
2	002	31	Departamento Jurídico y Contencioso	581,007.26
2	002	32	Departamento de Asuntos Agrarios	2,158,364.81
2	002	33	Departamento de Asesoría Jurídica y Apoyo Legal	1,789,999.66
2	002	34	Departamento de Pasaportes	6,698,460.38

Ramo	Dep	UR	Nombre	Aprobado
2	002	35	Dirección de Notariado	5,127,561.79
2	002	36	Dirección de Profesiones y Actividades Técnicas	7,932,638.01
2	002	37	Dirección de Registro Civil	21,438,804.97
2	002	38	Departamento de Estadística y Archivo	741,937.41
2	002	39	Departamento Jurídico	224,113.80
2	002	40	Dirección de Normatividad e Iniciativa	3,397,542.60
2	002	41	Departamento de Convenios y Contratos	224,113.80
2	002	42	Departamento de Desarrollo Legislativo	957,993.96
2	002	43	Subsecretaría de Derechos Humanos	2,268,395.57
2	002	44	Coordinación Administrativa	697,621.31
2	002	45	Dirección de Capacitación y Promoción de los Derechos Humanos	585,362.55
2	002	46	Departamento de Investigación, Evaluación y Estadística	224,113.80
2	002	47	Dirección de Vinculación, Análisis y Políticas Públicas de los Derechos Humanos	425,462.54
2	002	48	Departamento Jurídico	264,196.70
2	002	49	Subsecretaría de Participación Ciudadana	2,623,292.95
2	002	50	Dirección General de Fortalecimiento Municipal	2,357,851.15
2	002	51	Dirección General de Gestión Social	968,893.96
2	002	52	Dirección de Vinculación Institucional	601,916.05
2	002	53	Dirección de Seguimiento con Dependencias Estatales	585,362.55
2	003		Secretaría de Bienestar e Igualdad Sustantiva	130,381,259.13
2	003	01	Secretaría de Bienestar e Igualdad Sustantiva	109,965,685.65
2	003	02	Secretaría Particular	774,849.20
2	003	03	Unidad de Transparencia	420,162.45
2	003	04	Unidad Jurídica	798,267.82
2	003	05	Departamento de Normatividad	289,113.80
2	003	06	Órgano Interno de Control	649,159.35
2	003	07	Coordinación General Administrativa	1,315,464.30
2	003	08	Coordinación de Finanzas, Recursos Materiales y Humanos	3,830,223.11
2	003	09	Coordinación de Informática	847,753.37
2	003	10	Subsecretaría de Bienestar e Igualdad Sustantiva	1,789,471.16
2	003	11	Dirección General de Operaciones de Programas Sociales	1,479,171.59
2	003	12	Dirección de Operación de Programas Sociales	1,138,649.67
2	003	13	Departamento de Infraestructura Social	459,704.39
2	003	14	Departamento de Operación de Programas	464,494.88
2	003	15	Departamento de Padrón de Beneficiarios	428,892.60
2	003	16	Dirección de Participación Social	638,313.23

Ramo	Dep	UR	Nombre	Aprobado
2	003	17	Departamento de Desarrollo Comunitario	426,896.99
2	003	18	Departamento de Promoción Social	756,635.71
2	003	19	Dirección de Planeación y Evaluación	722,765.82
2	003	20	Departamento de Planeación	433,568.09
2	003	21	Departamento de Evaluación	446,474.11
2	003	22	Departamento de Estadísticas	435,231.20
2	003	23	Dirección de Programas Sociales	666,628.32
2	003	24	Departamento de Programas Federales	433,589.60
2	003	25	Departamento de Programas Estatales	351,191.52
2	003	26	Departamento de Proyectos Productivos	418,901.20
2	004		Secretaría de Administración y Finanzas	763,981,504.60
2	004	01	Secretaría de Administración y Finanzas	22,167,169.81
2	004	02	Unidad de Transparencia	2,270,250.49
2	004	03	Unidad de Inteligencia Patrimonial y Económica del Estado de Nayarit	4,626,184.63
2	004	04	Coordinación Administrativa	11,583,873.92
2	004	05	Departamento de Seguimiento Financiero	1,851,171.26
2	004	06	Departamento de Recursos Materiales y Servicios	1,480,451.01
2	004	07	Departamento Administrativo	1,305,922.46
2	004	08	Departamento de Metodología Administrativa	3,334,824.63
2	004	09	Dirección General Jurídica	5,279,264.85
2	004	10	Dirección de Normatividad	2,039,490.75
2	004	11	Departamento de Revisión De Convenios y Normatividad	2,203,613.39
2	004	12	Dirección Jurídico Contencioso	424,655.69
2	004	13	Departamento Jurídico Contencioso 1	628,455.27
2	004	14	Departamento Jurídico Contencioso 2	259,883.80
2	004	15	Coordinación de Asuntos Laborales, Penales y Administrativos	229,023.66
2	004	16	Coordinación General de Tecnologías de la Información	8,438,888.88
2	004	17	Departamento de Regulaciones	260,513.80
2	004	18	Departamento Administrativo	1,351,004.68
2	004	19	Dirección de Sistemas Informáticos	8,616,168.45
2	004	20	Departamento de Soporte Técnico	6,052,944.09
2	004	21	Dirección de Firma Electrónica	532,975.33
2	004	22	Departamento de Firma Electrónica	328,952.24
2	004	23	Dirección de Secretarías	532,180.03
2	004	24	Departamento de Servicios de Tecnologías de la Información	363,733.00
2	004	25	Departamento de Desarrollo y Creación	2,661,951.95

Ramo	Dep	UR	Nombre	Aprobado
2	004	26	Dirección de Organismos Públicos Descentralizados	445,430.15
2	004	27	Departamento de Servicios de Tecnologías de la Información	260,513.80
2	004	28	Departamento de Desarrollo y Creación	2,316,521.63
2	004	29	Dirección General de Administración de Bienes Asegurados, Decomisados o Abandonados	10,272,022.04
2	004	30	Dirección General de Fondo de Pensiones	1,345,253.40
2	004	31	Órgano Interno de Control	788,225.60
2	004	32	Subsecretaría de Ingresos	16,194,610.48
2	004	33	Dirección de Auditoría Fiscal	14,381,889.35
2	004	34	Departamento de Revisión de Escritorio	11,221,990.20
2	004	35	Departamento de Visitas Domiciliarias	14,906,925.00
2	004	36	Departamento de Planeación	3,475,094.04
2	004	37	Departamento de Comercio Exterior y Procedimientos Legales	453,775.47
2	004	38	Dirección General de Ingresos	14,752,921.22
2	004	39	Dirección de Recaudación de Ingresos	13,286,758.58
2	004	40	Departamento de Control de Recaudaciones	111,014,115.09
2	004	41	Departamento de Alcoholes	8,825,135.14
2	004	42	Dirección de Planeación y Política Recaudatoria	2,540,068.08
2	004	43	Departamento de Asistencia al Contribuyente	8,305,405.18
2	004	44	Departamento de Auditoría de Impuestos Estatales	10,577,542.98
2	004	45	Departamento de Informática y Proceso de Datos	4,850,177.79
2	004	46	Dirección de Cobro Coactivo	3,170,719.08
2	004	47	Departamento de Notificación y Ejecución Fiscal	22,742,442.85
2	004	48	Dirección General de Catastro y Registro Público	16,288,925.45
2	004	49	Dirección de Trámites y Servicios Catastrales	12,198,235.47
2	004	50	Departamento de Valuación	8,789,234.71
2	004	51	Departamento de Cartografía y Sistemas	3,690,597.18
2	004	52	Dirección de Registro Público del Estado de Nayarit	11,502,000.60
2	004	53	Departamento Jurídico y Control Registral	7,679,097.95
2	004	54	Oficina Registral de Bucerías	5,376,289.30
2	004	55	Oficina Registral de Compostela	2,503,619.12
2	004	56	Oficina Registral de Ixtlán	939,302.82
2	004	57	Oficina Registral de Santiago Ixcuintla	1,272,006.72
2	004	58	Oficina Registral de Tecuala	1,228,742.43
2	004	59	Oficina Registral de Tuxpan	738,792.91
2	004	60	Oficina Registral de San Blas	1,171,486.28
2	004	61	Oficina Registral de Las Varas	1,243,526.29
2	004	62	Dirección General de Recursos Federales	8,611,751.13

Ramo	Dep	UR	Nombre	Aprobado
2	004	63	Departamento de Control de Aportaciones Federales	2,617,127.46
2	004	64	Departamento de Recursos Federales para Inversión	380,068.84
2	004	65	Departamento de Recaudación Federal	5,792,562.49
2	004	66	Departamento de Anexos de Coordinación Fiscal	2,433,927.31
2	004	67	Departamento de Zona Federal Marítima Terrestre	2,129,463.80
2	004	68	Subsecretaría de Egresos	10,308,724.88
2	004	69	Dirección General de Control y Seguimiento Presupuestal	6,944,784.04
2	004	70	Dirección de Programación y Presupuesto	2,533,041.98
2	004	71	Departamento de Control Presupuestal	11,221,442.37
2	004	72	Departamento de Control de Servicios Personales	3,001,041.86
2	004	73	Departamento de Planeación y Normatividad Presupuestal	224,113.80
2	004	74	Dirección de Aplicación y Seguimiento Financiero	7,463,200.31
2	004	75	Dirección General de Administración	25,383,339.58
2	004	76	Dirección de Administración y Desarrollo de Personal	19,067,324.67
2	004	77	Departamento de Administración de Personal	14,949,109.85
2	004	78	Departamento de Capacitación, Desarrollo de Personal y Becas	18,010,470.73
2	004	79	Dirección de Recursos Materiales y Servicios Generales	7,582,127.46
2	004	80	Departamento de Bienes Muebles e Inmuebles	13,994,961.25
2	004	81	Departamento de Control y Mantenimiento Vehicular	13,516,818.32
2	004	82	Departamento de Servicios Generales	44,004,099.08
2	004	83	Departamento de Adquisiciones y Arrendamientos	11,145,631.46
2	004	84	Centro de Desarrollo Infantil Núm. 1	27,165,864.70
2	004	85	Centro de Desarrollo Infantil Núm. 2	23,425,216.03
2	004	86	Dirección General de Tesorería	5,838,224.80
2	004	87	Dirección de Egresos	7,725,916.08
2	004	88	Dirección de Pago Electrónico de Servicios Personales	2,058,870.71
2	004	89	Coordinación General de Organismos Públicos Descentralizados	946,411.10
2	004	90	Departamento de Sector Educativo	527,621.64
2	004	91	Departamento de Sector Salud	515,017.21
2	004	92	Departamento de Sector Cultura y Desarrollo	402,302.80
2	004	93	Dirección General de Contabilidad Gubernamental	5,571,475.37
2	004	94	Dirección de Rendición de Cuentas	286,628.15
2	004	95	Departamento de Contabilidad Gubernamental	14,345,588.35
2	004	96	Departamento de Información de la Gestión Pública	635,348.26
2	004	97	Coordinación de Auditorías	286,446.58

Ramo	Dep	UR	Nombre	Aprobado
2	004	98	Departamento de Atención a Auditorías	3,362,497.70
2	005		Secretaría de Desarrollo Sustentable	124,324,788.70
2	005	01	Secretaría de Desarrollo Sustentable	12,545,366.50
2	005	02	Secretaría Particular	1,350,336.84
2	005	03	Coordinación de Archivo	854,324.35
2	005	04	Archivo de Correspondencia	741,779.53
2	005	05	Coordinación de Gestión Social	2,630,334.81
2	005	06	Dirección de Órgano Interno de Control	287,328.15
2	005	07	Departamento de Investigación y Substanciación	328,127.64
2	005	08	Dirección General Jurídica y Unidad de Transparencia	1,565,495.70
2	005	09	Departamento de lo Contencioso	535,654.41
2	005	10	Departamento de Normatividad Ambiental	694,180.03
2	005	11	Departamento de Transparencia	224,113.80
2	005	12	Coordinación General Administrativa	3,601,146.83
2	005	13	Departamento de Recursos Humanos	7,701,577.91
2	005	14	Departamento de Recursos Financieros	3,876,356.82
2	005	15	Departamento de Recursos Materiales	11,232,493.50
2	005	16	Departamento de Informática	6,041,900.80
2	005	17	Subsecretaría de Programas y Proyectos De Inversión	2,481,741.64
2	005	18	Departamento Técnico-Operativo	630,987.05
2	005	19	Dirección General de la Unidad de Inversión y Programación	1,325,383.98
2	005	20	Departamento de Seguimiento a la Inversión Federal	2,580,096.94
2	005	21	Departamento de Seguimiento a la Inversión Estatal	5,257,991.84
2	005	22	Dirección de Unidad de Inversión	2,180,457.07
2	005	23	Departamento de Registro y Gestión de la Inversión	3,804,366.98
2	005	24	Departamento de Proyectos Estratégicos	2,081,670.05
2	005	25	Dirección General de Dictaminación	1,414,539.06
2	005	26	Departamento de Infraestructura Urbana y Rural	3,317,419.09
2	005	27	Departamento de Infraestructura Educativa y Vivienda	2,043,463.84
2	005	28	Departamento de Programas de Inversión	2,277,080.26
2	005	29	Departamento de Obra Municipal	1,872,956.20
2	005	30	Dirección General de Evaluación de la Gestión Pública	2,919,313.71
2	005	31	Departamento de Gestión de Indicadores y Matrices	2,233,648.36
2	005	32	Departamento de Gestión del Programa e Informe de Gobierno	1,459,822.96
2	005	33	Departamento de Evaluación para el Desempeño	3,892,355.22

Ramo	Dep	UR	Nombre	Aprobado
2	005	34	Subsecretaría del Medio Ambiente y Ordenamiento Territorial	2,965,350.02
2	005	35	Dirección General de Evaluación Ambiental	1,382,658.21
2	005	36	Departamento de Evaluación de Impacto y Riesgo Ambiental	1,323,978.06
2	005	37	Departamento de Residuos Sólidos	434,216.90
2	005	38	Departamento de Regulación de Emisiones a la Atmósfera	1,056,698.66
2	005	39	Dirección General de Recursos Naturales	962,251.72
2	005	40	Departamento de Áreas Naturales y Protección al Medio Ambiente	2,451,941.93
2	005	41	Departamento de Biodiversidad	580,429.50
2	005	42	Departamento de Educación Ambiental y Playas Limpias	463,124.82
2	005	43	Dirección General de Desarrollo Urbano y Ordenamiento Territorial	1,015,145.88
2	005	44	Departamento de Desarrollo Urbano	2,868,542.93
2	005	45	Departamento de Validación de Proyectos Urbanos	644,811.55
2	005	46	Departamento de Ordenamiento Ecológico y Territorial	337,819.98
2	005	47	Dirección General de Cambio Climático y Calidad del Aire	652,285.32
2	005	48	Departamento de Monitoreo de la Calidad del Aire	634,630.84
2	005	49	Departamento de Cambio Climático	640,263.22
2	005	50	Procuraduría Estatal de Protección al Ambiente	2,799,994.11
2	005	51	Departamento de Enlace Administrativo	385,573.84
2	005	52	Unidad de Transparencia	387,131.56
2	005	53	Dirección de Inspección y Vigilancia Ambiental	816,522.42
2	005	54	Departamento de Control y Seguimiento Ambiental	2,133,199.10
2	005	55	Dirección de Auditoría Ambiental	1,135,484.43
2	005	56	Departamento de Verificación e Inspección	571,210.82
2	005	57	Dirección Jurídica	532,180.03
2	005	58	Departamento de Procedimiento Administrativo	1,165,530.98
2	006		Secretaría de Educación	1,062,160,967.02
2	006	01	Secretaría de Educación	76,481,424.15
2	006	02	Secretaría Particular	3,003,151.11
2	006	03	Unidad de Servicios Cívicos y Culturales	51,670,379.49
2	006	04	Órgano Interno de Control	2,579,893.67
2	006	05	Unidad de Enlace y Acceso a la Información	814,306.96
2	006	06	Coordinación de Igualdad Sustantiva para Niñas, Niños y Adolescentes	1,173,498.66
2	006	07	Dirección Jurídica	9,951,345.83
2	006	08	Departamento de Normatividad	2,332,751.71
2	006	09	Dirección General de Servicios Administrativos	16,112,157.25

Ramo	Dep	UR	Nombre	Aprobado
2	006	10	Departamento de Recursos Humanos	18,608,604.35
2	006	11	Departamento de Recursos Financieros	6,394,170.29
2	006	12	Departamento de Recursos Materiales y Servicios Generales	7,277,636.80
2	006	13	Dirección General de Planeación y Evaluación Educativa	2,248,870.11
2	006	14	Departamento de Evaluación Educativa	2,902,806.40
2	006	15	Departamento de Tecnologías De Información y Comunicación de la Educación	3,870,433.83
2	006	16	Departamento de Control y Estadística	8,073,971.53
2	006	17	Departamento de Programación y Presupuesto	3,835,516.21
2	006	18	Coordinación de Archivo	889,036.15
2	006	19	Subsecretaría de Educación Básica	1,629,122.19
2	006	20	Dirección General de Educación Básica	13,178,968.45
2	006	21	Departamento de Educación Preescolar	138,296,768.82
2	006	22	Departamento de Educación Primaria	282,100,110.01
2	006	23	Departamento de Educación Secundaria	292,625,048.55
2	006	24	Departamento de Educación Telesecundaria	919,651.63
2	006	25	Departamento de Educación Física	45,534,931.14
2	006	26	Departamento de Educación Inclusiva	8,222,758.49
2	006	27	Unidad de Formación de Docentes en Educación Básica	36,683,553.61
2	006	28	Unidad de Libros de Texto Gratuitos	3,825,088.01
2	006	29	Departamento de Educación Inicial	2,846,215.88
2	006	30	Subsecretaría de Educación Media Superior, Superior e Investigación Científica y Tecnológica	4,548,412.28
2	006	31	Dirección de Educación Media Superior y Superior	4,170,409.93
2	006	32	Departamento de Educación Media Superior	5,368,452.83
2	006	33	Departamento de Educación Superior	2,114,697.29
2	006	34	Departamento de Educación Científica y Tecnológica	1,012,867.76
2	006	35	Departamento de Educación Normal y Formación Docente	863,955.65
2	007		Secretaría para la Honestidad y Buena Gobernanza	69,317,078.63
2	007	01	Secretaría para la Honestidad y Buena Gobernanza	9,184,240.27
2	007	02	Departamento de Informática	2,552,859.84
2	007	03	Coordinación de Archivo	224,113.80
2	007	04	Área de Archivo de Correspondencia	120,709.37
2	007	05	Órgano Interno de Control	532,180.03
2	007	06	Departamento Autoridad Investigadora	224,113.80
2	007	07	Departamento Autoridad Substanciadora	224,113.80
2	007	08	Coordinación de Comisarios Públicos	2,977,364.06
2	007	09	Comisariato del Sector Gobierno	224,811.63

Ramo	Dep	UR	Nombre	Aprobado
2	007	10	Comisariato del Sector Finanzas	224,811.63
2	007	11	Comisariato del Sector Planeación y Desarrollo	224,811.63
2	007	12	Comisariato del Sector Obras Públicas	333,627.56
2	007	13	Comisariato del Sector Educación Media Superior, Superior e Investigación Científica y Tecnológica	224,811.63
2	007	14	Comisariato del Sector Desarrollo Rural	338,280.84
2	007	15	Comisariato del Sector Salud	331,071.63
2	007	16	Comisariato del Sector Justicia	333,627.56
2	007	17	Comisariato del Sector de Educación Básica	386,528.34
2	007	18	Unidad de Desarrollo Administrativo	2,698,352.80
2	007	19	Departamento de Desarrollo Organizacional	1,392,938.53
2	007	20	Departamento de Normatividad	331,304.52
2	007	21	Departamento de Modernización Administrativa	224,113.80
2	007	22	Dirección General Jurídica	3,417,861.27
2	007	23	Departamento de Responsabilidades	2,740,505.46
2	007	24	Departamento de Situación Patrimonial y Conflicto de Interés	756,090.10
2	007	25	Autoridad Investigadora A	538,011.87
2	007	26	Autoridad Investigadora B	629,494.72
2	007	27	Autoridad Substanciadora	623,707.27
2	007	28	Autoridad Resolutora	536,879.27
2	007	29	Dirección de Quejas y Denuncias	1,315,741.63
2	007	30	Autoridad Investigadora C	445,430.15
2	007	31	Dirección General de Control y Auditoría Gubernamental	2,681,418.89
2	007	32	Departamento de Auditoría de Obra Pública	4,230,901.90
2	007	33	Departamento de Auditoría Sector Central	4,293,484.78
2	007	34	Departamento de Auditoría Sector Paraestatal	3,463,561.20
2	007	35	Departamento Coordinador de Órganos Internos de Control	510,049.45
2	007	36	Dirección General de Contraloría Social y Atención Ciudadana	4,698,723.34
2	007	37	Departamento de Capacitación y Difusión	692,811.34
2	007	38	Departamento de Evaluación a Programas Sociales	886,398.97
2	007	39	Dirección General Administrativa	11,814,246.04
2	007	40	Dirección de Recursos Financieros	1,732,973.91
2	008		Secretaría de Turismo	64,859,622.83
2	008	01	Secretaría de Turismo	18,291,268.11
2	008	02	Unidad de Transparencia	224,113.80
2	008	03	Enlace Municipios y Sector Empresarial	606,600.18
2	008	04	Enlace Logística y Eventos	224,113.80
2	008	05	Órgano Interno de Control	224,113.80

Ramo	Dep	UR	Nombre	Aprobado
2	008	06	Dirección Jurídica	1,421,504.33
2	008	07	Coordinación de Planeación Turística	532,180.03
2	008	08	Subsecretaría de Turismo	3,631,943.50
2	008	09	Coordinación General Administrativa	14,883,507.95
2	008	10	Dirección General de Desarrollo y Operatividad Turística	3,239,555.06
2	008	11	Dirección de Normatividad y Vinculación	5,271,763.38
2	008	12	Dirección de Operatividad Turística	4,054,151.81
2	008	13	Dirección General de Estructuración y Promoción Integral Turística	2,764,866.89
2	008	14	Dirección de Rehabilitación y Estructuración de Espacios Turísticos	4,840,044.15
2	008	15	Dirección de Promoción Turística	2,910,354.12
2	008	16	Dirección General de Logística y Eventos Especiales	1,739,541.92
2	009		Secretaría de Economía	66,191,687.34
2	009	01	Secretaría de Economía	19,127,994.09
2	009	02	Secretaría Particular	257,546.36
2	009	03	Unidad de Transparencia	897,524.80
2	009	04	Dirección de Asuntos Jurídicos	2,525,798.90
2	009	05	Departamento de Asuntos Jurídicos, Normatividad y Amparos	224,113.80
2	009	06	Coordinación de Planeación e Informática	2,367,132.79
2	009	07	Comisión de Mejora Regulatoria	2,066,865.08
2	009	08	Dirección de Archivo	2,044,108.72
2	009	09	Coordinación General de Administración y Finanzas	12,369,086.71
2	009	10	Departamento de Recursos Humanos y Financieros	2,047,856.65
2	009	11	Departamento de Recursos Materiales y Servicios Generales	6,778,556.71
2	009	12	Órgano Interno de Control	828,522.40
2	009	13	Subsecretaría de Desarrollo Económico	2,353,503.42
2	009	14	Dirección de Competitividad y Promoción Económica	1,760,519.44
2	009	15	Departamento de Promoción Económica y Comercio Exterior	2,514,873.98
2	009	16	Área de Comercio Interno y Comercio Exterior	706,341.31
2	009	17	Departamento de Competitividad	753,414.98
2	009	18	Dirección de Proyectos Estratégicos	2,457,062.16
2	009	19	Departamento de Energía e Innovación Tecnológica	257,546.36
2	009	20	Dirección de Desarrollo Económico	2,360,071.91
2	009	21	Departamento de Impulso al Emprendedor	1,235,700.41
2	009	22	Departamento de Mipymes	257,546.36
2	010		Secretaría de Desarrollo Rural	160,473,693.84
2	010	01	Secretaría de Desarrollo Rural	89,841,315.06

Ramo	Dep	UR	Nombre	Aprobado
2	010	02	Secretaría Particular	2,109,059.88
2	010	03	Coordinación de Archivo	963,108.21
2	010	04	Coordinación de Información y Estadística	1,578,651.41
2	010	05	Unidad de Control Administrativo del Fondo del Fomento Agropecuario del Estado	224,843.66
2	010	06	Unidad de Transparencia	578,588.26
2	010	07	Órgano de Control Interno	956,632.21
2	010	08	Dirección de Módulos de Maquinaria	286,628.15
2	010	09	Departamento de Módulo de Maquinaria Norte	224,113.80
2	010	10	Departamento de Módulo de Maquinaria Sur	224,113.80
2	010	11	Dirección Jurídica	2,695,013.04
2	010	12	Coordinación de Normatividad	260,513.80
2	010	13	Coordinación General de Administración	12,241,149.24
2	010	14	Departamento de Recursos Financieros	4,014,295.96
2	010	15	Departamento de Recursos Humanos	1,395,995.08
2	010	16	Departamento de Recursos Materiales y Servicios Generales	4,996,432.97
2	010	17	Departamento de Planeación, Control Presupuestal y Seguimiento	701,020.97
2	010	18	Subsecretaría de Desarrollo Rural	1,310,914.36
2	010	19	Dirección de Distritos	1,060,677.67
2	010	20	Jefe de Enlaces Distritales	281,845.66
2	010	21	Dirección de Coordinación Técnica	1,378,700.36
2	010	22	Departamento de Organización y Capacitación	384,712.56
2	010	23	Departamento de Sanidad e Inocuidad	260,093.80
2	010	24	Departamento de Proyectos Productivos Estratégicos, Vinculación e Inteligencia Comercial	3,562,687.75
2	010	25	Dirección de Desarrollo Rural e Infraestructura	3,603,768.00
2	010	26	Departamento de Control Presupuestal de Obra y Aprovechamiento de los Recursos Hidroagrícolas	224,113.80
2	010	27	Departamento de Seguimiento y Control de Obra	224,113.80
2	010	28	Subsecretaría de Agricultura	1,021,854.15
2	010	29	Dirección de Agricultura	4,999,500.45
2	010	30	Departamento de Fomento Agrícola y Reconversión Productiva	642,588.02
2	010	31	Departamento Hortofrutícola	1,185,403.48
2	010	32	Departamento de Cafeticultura	260,513.80
2	010	33	Subsecretaría de Ganadería	1,290,595.55
2	010	34	Dirección de Ganadería	2,925,425.36
2	010	35	Departamento de Fomento Pecuario	7,268,777.51
2	010	36	Subsecretaría de Pesca y Acuicultura	1,056,799.66
2	010	37	Dirección de Pesca y Acuicultura	3,534,313.28

Ramo	Dep	UR	Nombre	Aprobado
2	010	38	Departamento de Programas Operativos de Pesca y Acuicultura	704,819.32
2	011		Secretaría de Infraestructura	711,729,805.06
2	011	01	Secretaría de Infraestructura	375,022,857.04
2	011	02	Secretaría Particular	328,989.20
2	011	03	Unidad de Transparencia	1,765,428.42
2	011	04	Dirección General Jurídica	3,077,320.56
2	011	05	Departamento de lo Contencioso	988,236.70
2	011	06	Departamento de lo Consultivo	1,727,966.34
2	011	07	Subsecretaría Normativa y de Planeación	3,416,988.15
2	011	08	Coordinación General Administrativa	12,876,947.56
2	011	09	Departamento de Recursos Materiales	41,253,839.79
2	011	10	Departamento de Recursos Financieros	12,629,983.09
2	011	11	Unidad de Informática	5,140,363.69
2	011	12	Departamento de Recursos Humanos	7,761,877.83
2	011	13	Coordinación de Archivos	1,945,529.99
2	011	14	Archivo de Concentración	686,011.70
2	011	15	Dirección General de Planeación y Control Presupuestal	3,324,510.07
2	011	16	Departamento de Planeación	4,145,174.87
2	011	17	Departamento de Control Presupuestal	4,316,876.66
2	011	18	Dirección General de Infraestructura Urbana y Vial	10,315,096.42
2	011	19	Departamento de Conservación y Construcción de Carreteras	69,927,728.01
2	011	20	Departamento de Maquinaria y Vehículos	13,148,386.83
2	011	21	Departamento de Supervisión	6,889,036.83
2	011	22	Dirección General de Construcción y Mantenimiento	5,858,099.68
2	011	23	Departamento de Supervisión de Obras	12,207,031.96
2	011	24	Departamento de Eventos Especiales	15,692,257.43
2	011	25	Departamento de Mantenimiento de Edificios Públicos	44,394,636.55
2	011	26	Dirección General de Normatividad	3,269,854.70
2	011	27	Departamento de Concursos y Precios Unitarios	6,403,123.11
2	011	28	Departamento de Control Interno	4,513,532.53
2	011	29	Órgano Interno de Control	2,963,520.37
2	011	30	Dirección General de Proyectos y Control de Calidad	6,521,588.84
2	011	31	Departamento de Proyectos de Infraestructura	13,448,109.42
2	011	32	Departamento de Estudios Técnicos	4,521,781.27
2	011	33	Departamento de Proyectos de Infraestructura Urbana y Vial	7,413,059.99
2	011	34	Subsecretaría de Construcción e Infraestructura	3,834,059.46
2	012		Secretaría de Seguridad y Protección Ciudadana	1,132,420,510.37

Ramo	Dep	UR	Nombre	Aprobado
2	012	01	Secretaría de Seguridad y Protección Ciudadana	25,607,865.08
2	012	02	Secretaría Particular	714,113.80
2	012	03	Departamento de Trámite Interinstitucional	336,613.94
2	012	04	Unidad de Industria Penitenciaria	224,113.80
2	012	05	Unidad de Transparencia	499,379.00
2	012	06	Unidad de Análisis de Información Tecnológica	697,402.89
2	012	07	Unidad de Inteligencia Penitenciaria	224,113.80
2	012	08	Dirección General de Ejecución de Medidas para Personas Adolescentes	2,184,140.71
2	012	09	Departamento de Evaluación de Riesgos	592,411.69
2	012	10	Departamento de Seguimiento y Supervisión de Medidas Cautelares Distintas a la Prisión Preventiva y	3,724,006.43
2	012	11	Departamento de Seguimiento y Supervisión de Medidas de Sanción no Privativas de Libertad	330,552.80
2	012	12	Centro de Internamiento para Personas Adolescentes	19,177,989.75
2	012	13	Centro de Atención Integral para Padres y Adolescentes	1,355,039.56
2	012	14	Dirección General de la Policía Estatal	51,003,386.44
2	012	15	Dirección Operativa	286,628.15
2	012	16	Policía Estatal de Caminos	408,712,024.80
2	012	17	Policía Turística	171,971,195.40
2	012	18	Policía de Investigación y Análisis	15,307,053.98
2	012	19	Policía de Reacción	26,415,992.96
2	012	20	Policía Procesal	29,003,921.92
2	012	21	Policía de Seguridad y Custodia Penitenciaria	111,530,260.97
2	012	22	Dirección General de Normatividad	3,293,573.13
2	012	23	Departamento de Registro y Control de Empresas de Seguridad Privada	1,124,702.79
2	012	24	Departamento de Supervisión y Verificación de Empresas de Seguridad Privada	409,238.32
2	012	25	Departamento Jurídico	336,335.47
2	012	26	Dirección de Supervisión y Control de Seguridad Pública	872,587.20
2	012	27	Departamento de Control de la Licencia Oficial Colectiva No. 194	1,322,785.23
2	012	28	Departamento del Site del Sistema Nacional de Seguridad Pública	3,226,750.63
2	012	29	Dirección General de Asuntos Internos	929,728.36
2	012	30	Área Jurídica	328,127.64
2	012	31	Área de Investigación	331,325.80
2	012	32	Área de Inspección y Vigilancia	224,429.93
2	012	33	Dirección General de Prevención y Reinserción Social	9,791,073.15

Ramo	Dep	UR	Nombre	Aprobado
2	012	34	Dirección de Evaluación, Supervisión y Ejecución de Medidas	284,113.80
2	012	35	Departamento de Evaluación de Riesgos	224,113.80
2	012	36	Departamento de Medidas Cautelares	224,113.80
2	012	37	Departamento de Medidas de Sanción no Privativas de la Libertad y Beneficios Preliberacionales	224,113.80
2	012	38	Dirección Técnica y Jurídica	7,744,197.33
2	012	39	Centro de Reinserción Social "Venustiano Carranza"	60,815,423.06
2	012	40	Departamento de Medicina y Psiquiatría	274,141.87
2	012	41	Departamento de Educación y Deporte	332,165.80
2	012	42	Departamento de Trabajo Social	611,831.07
2	012	43	Departamento del Trabajo y Capacitación	273,053.66
2	012	44	Centro de Reinserción Social "Bucerías"	10,628,191.69
2	012	45	Coordinación Jurídica	224,113.80
2	012	46	Coordinación Técnica	259,883.80
2	012	47	Centro de Reinserción Social Femenil "La Esperanza"	18,695,283.70
2	012	48	Coordinación Jurídica	224,113.80
2	012	49	Coordinación Técnica	265,881.87
2	012	50	Dirección General de Prevención del Delito, Participación Ciudadana y Difusión	3,147,448.75
2	012	51	Departamento de Cultura Preventiva	335,247.26
2	012	52	Departamento de Participación Ciudadana	606,600.18
2	012	53	Departamento de Difusión	334,811.73
2	012	54	Dirección General de Protección Ciudadana y Bomberos	33,909,976.81
2	012	55	Dirección Operativa de Asuntos Jurídicos y Administrativos	286,628.15
2	012	56	Departamento de Capacitación y Formación De Brigadas	1,909,015.44
2	012	57	Departamento de Enlace, Vigilancia e Inspección	1,252,222.87
2	012	58	Departamento de Enlace, Vigilancia e Inspección de Bahía de Banderas	224,113.80
2	012	59	Heroico Cuerpo de Bomberos	27,247,712.81
2	012	60	Dirección General Administrativa	9,268,218.36
2	012	61	Departamento de Recursos Materiales y Servicios Generales	3,023,059.84
2	012	62	Departamento de Recursos Financieros	591,959.11
2	012	63	Departamento de Informática	224,113.80
2	012	64	Departamento de Plantilla Vehicular	863,093.64
2	012	65	Departamento de Inventarios	332,392.73
2	012	66	Departamento de Combustible	1,286,427.81
2	012	67	Departamento de Almacén	330,546.64

Ramo	Dep	UR	Nombre	Aprobado
2	012	68	Dirección de Recursos Humanos	589,954.47
2	012	69	Departamento de Recursos Humanos	1,068,777.48
2	012	70	Órgano Interno de Control	1,396,861.93
2	012	71	Autoridad Investigadora	420,309.80
2	012	72	Subsecretaría de Profesionalización, Planeación y Vinculación Interinstitucional	1,302,668.95
2	012	73	Instituto Estatal de Estudios Superiores en Seguridad del Estado de Nayarit	39,927,266.12
2	012	74	Departamento de Control Académico	333,723.52
2	012	75	Unidad de Proyectos Especiales	224,113.80
2	012	76	Unidad de Planeación y Evaluación	333,723.52
2	012	77	Unidad de Comunicación Social	8,255,918.88
2	013		Erogaciones Generales	969,861,887.27
2	013	01	Erogaciones Generales	969,861,887.27
2	014		Jubilaciones y Pensiones	291,367,145.18
2	014	01	Jubilaciones y Pensiones	291,367,145.18
2	015		Subsidios y Transferencias	2,243,049,405.46
2	015	01	Beneficencia Pública de Nayarit	9,011,252.14
2	015	02	Centro de Desarrollo Económico Educativo de la Mesa del Nayar	5,600,488.91
2	015	03	Centro de Rehabilitación y Educación Especial	2,904,594.29
2	015	04	Colegio de Educación Profesional Técnica del Estado de Nayarit	31,690,807.98
2	015	05	Colegio de Estudios Científicos y Tecnológicos del Estado de Nayarit	137,651,249.00
2	015	06	Comisión Estatal de Agua Potable y Alcantarillado	84,497,983.50
2	015	07	Comisión Estatal de Conciliación y Arbitraje Médico de Nayarit	5,633,560.00
2	015	08	Comisión Forestal de Nayarit	15,196,005.00
2	015	09	Instituto de Planeación del Estado de Nayarit	33,382,220.54
2	015	10	Consejo Estatal Contra las Adicciones	34,058,848.18
2	015	11	Consejo Estatal de Ciencia y Tecnología	12,164,900.66
2	015	12	Sistema Estatal de Seguridad Pública	75,742,276.16
2	015	14	Sistema Para el Desarrollo Integral de la Familia	369,328,514.27
2	015	15	Instituto Contra las Adicciones "Marakame"	18,724,087.58
2	015	16	Instituto de Capacitación para el Trabajo del Estado de Nayarit	39,982,510.00
2	015	17	Instituto de Coordinación Fiscal y Gasto Público	298,280.04
2	015	18	Instituto Nayarita para la Infraestructura Física Educativa	39,919,360.00
2	015	19	Instituto para la Mujer Nayarita	15,067,997.87
2	015	20	Instituto Nayarita de Cultura Física y Deporte	62,488,164.70
2	015	21	Instituto Nayarita de la Juventud	9,515,681.07

Ramo	Dep	UR	Nombre	Aprobado
2	015	22	Instituto Promotor de la Vivienda de Nayarit	50,898,778.99
2	015	23	Secretaría de Educación Sistema Subsidiado (Telesecundarias)	75,000.00
2	015	24	Servicios de Salud de Nayarit	479,912,787.83
2	015	25	Patronato del Teatro del Pueblo	13,855,403.58
2	015	26	Universidad Tecnológica de la Costa	26,395,124.27
2	015	27	Universidad Tecnológica de Nayarit	64,753,961.87
2	015	28	Universidad Tecnológica de Bahía de Banderas	34,973,178.29
2	015	29	Festival Cultural Amado Nervo	2,686,216.96
2	015	30	Centro de Justicia Familiar	20,116,685.90
2	015	31	Colegio de Bachilleres del Estado de Nayarit	51,075,643.00
2	015	32	Universidad Tecnológica de la Sierra	14,896,864.93
2	015	33	Consejo Estatal para la Cultura y las Artes de Nayarit	64,926,197.21
2	015	35	Servicios de Educación Pública del Estado de Nayarit	12,974,445.45
2	015	37	Fideicomiso de Promoción Turística	184,052,948.80
2	015	38	Otros Apoyos Económicos	7,161,724.13
2	015	39	Apoyos a Comunidades Indígenas	488,087.09
2	015	40	Subsidios Diversos y Donativos	22,584,088.32
2	015	41	Becas Educación Básica	2,391,866.40
2	015	42	Becas Educación Media Superior	2,391,866.40
2	015	43	Becas Educación Superior	2,391,866.40
2	015	44	Convenio Cruz Roja	1,744,384.95
2	015	47	Universidad Politécnica del Estado de Nayarit	14,654,082.60
2	015	48	Premios, Recompensas y Estímulos	916,116.85
2	015	50	Comisión Estatal de Atención Integral a Víctimas	14,755,589.86
2	015	51	Secretaría Ejecutiva del Sistema Local Anticorrupción de Nayarit	8,437,279.10
2	015	52	Sistema de Radio y Televisión de Nayarit	54,532,052.67
2	015	53	Universidad Tecnológica de Mazatán	5,220,000.00
2	015	54	Instituto Nayarita de Educación para Adultos	3,801,000.00
2	015	56	Instituto de Justicia Laboral Burocrático del Estado de Nayarit	25,500,262.18
2	015	57	Instituto de Adquisiciones, Arrendamientos y Prestación de Servicios del Estado de Nayarit	16,308,208.48
2	015	58	Centro de Conciliación Laboral del Estado de Nayarit	14,920,840.97
2	015	59	Archivo General del Estado	13,243,582.45
2	015	60	Fondo de Fomento Industrial del Estado de Nayarit	7,154,487.64
2	016		Secretaría de Movilidad	146,944,282.50
2	016	01	Secretaría de Movilidad	38,947,953.78

Ramo	Dep	UR	Nombre	Aprobado
2	016	02	Secretaría Particular	1,620,082.90
2	016	03	Órgano Interno de Control	224,113.80
2	016	04	Unidad de Transparencia	381,535.68
2	016	05	Dirección Jurídica	2,318,575.12
2	016	06	Coordinación General de Administración	27,810,981.22
2	016	07	Departamento de Informática y Soporte Técnico	382,396.40
2	016	08	Subsecretaría de Transporte Público y Especializado	1,091,034.68
2	016	09	Dirección de Registro Público de Movilidad	536,879.27
2	016	10	Departamento de Licencias	420,317.92
2	016	11	Dirección de Servicio Público	7,816,600.20
2	016	12	Departamento de Inspección General	2,431,995.06
2	016	13	Departamento de Servicio Público	5,065,541.76
2	016	14	Subsecretaría de Movilidad y Seguridad Vial	1,249,770.88
2	016	15	Dirección de Movilidad e Imagen Urbana	2,045,152.76
2	016	16	Departamento de Cultura Vial	5,262,861.72
2	016	17	Departamento de Ingeniería Vial	4,540,888.86
2	016	18	Dirección Operativa y de Seguridad Vial	43,881,268.58
2	016	19	Dirección de Planeación y Vinculación	916,331.91
2	017		Secretaría del Trabajo y Justicia Laboral	88,445,203.14
2	017	01	Secretaría del Trabajo y Justicia Laboral	14,157,384.36
2	017	02	Secretaría Particular	296,476.37
2	017	03	Unidad de Transparencia	224,113.80
2	017	04	Órgano Interno de Control	971,861.59
2	017	05	Junta de Conciliación y Arbitraje	23,616,176.74
2	017	06	Procuraduría de la Defensa del Trabajo	6,245,460.45
2	017	07	Coordinación Administrativa	7,531,267.18
2	017	08	Departamento de Recursos Humanos y Financieros	1,147,221.35
2	017	09	Departamento de Archivo	276,116.80
2	017	10	Departamento de Recursos Materiales y Servicios Generales	260,513.80
2	017	11	Dirección de Planeación e Informática	1,979,982.44
2	017	12	Dirección de Empleo	24,236,149.54
2	017	13	Dirección de Trabajo y Previsión Social	6,221,430.64
2	017	14	Departamento de Inspección Laboral y Seguridad en el Trabajo	314,590.33
2	017	15	Dirección de Asuntos Jurídicos	445,430.15
2	017	16	Departamento de Convenios y Normatividad	260,513.80
2	017	17	Departamento de Asuntos Administrativos, Laborales y Amparo	260,513.80
2	315		Subsidios y Transferencias - Ingresos Propios	149,681,799.00
2	315	01	Beneficencia Pública de Nayarit	4,020,000.00

Ramo	Dep	UR	Nombre	Aprobado
2	315	03	Centro de Rehabilitación y Educación Especial	1,533,100.00
2	315	04	Colegio de Educación Profesional Técnica del Estado de Nayarit	8,500,000.00
2	315	05	Colegio de Estudios Científicos y Tecnológicos del Estado de Nayarit	20,000,000.00
2	315	06	Comisión Estatal de Agua Potable y Alcantarillado	512,000.00
2	315	10	Consejo Estatal Contra las Adicciones	1,000,024.00
2	315	14	Sistema para el Desarrollo Integral de la Familia	20,163,554.00
2	315	15	Instituto Contra las Adicciones "Marakame"	2,000,000.00
2	315	16	Instituto de Capacitación para el Trabajo del Estado de Nayarit	7,375,000.00
2	315	18	Instituto Nayarita para la Infraestructura Física Educativa	1,000,000.00
2	315	20	Instituto Nayarita de Cultura Física y Deporte	800,000.00
2	315	22	Instituto Promotor de la Vivienda de Nayarit	5,237,000.00
2	315	24	Servicios de Salud de Nayarit	16,873,145.00
2	315	25	Patronato del Teatro del Pueblo	2,680,193.00
2	315	26	Universidad Tecnológica de la Costa	5,097,975.00
2	315	27	Universidad Tecnológica de Nayarit	20,000,000.00
2	315	28	Universidad Tecnológica de Bahía de Banderas	15,963,309.00
2	315	31	Colegio de Bachilleres del Estado de Nayarit	3,000,000.00
2	315	32	Universidad Tecnológica de la Sierra	71,752.00
2	315	33	Consejo Estatal para la Cultura y las Artes de Nayarit	2,853,720.00
2	315	35	Servicios de Educación Pública del Estado de Nayarit	1,000,000.00
2	315	44	Convenio Cruz Roja	3,690,705.00
2	315	47	Universidad Politécnica del Estado de Nayarit	2,285,160.00
2	315	52	Sistema de Radio y Televisión de Nayarit	780,000.00
2	315	53	Universidad Tecnológica de Mazatán	1,428,140.00
2	315	57	Instituto de Adquisiciones, Arrendamientos y Prestación de Servicios del Estado de Nayarit	1,817,022.00
3			Poder Judicial	699,763,188.46
3	001		Tribunal Superior de Justicia	699,763,188.46
3	001	01	Tribunal Superior de Justicia	699,763,188.46
4			Organismos Autónomos	1,589,367,638.11
4	001		Organismos Autónomos	1,577,896,803.11
4	001	01	Comisión de Defensa de los Derechos Humanos para el Estado de Nayarit	22,048,328.18
4	001	02	Instituto Estatal Electoral	273,641,426.00
4	001	03	Instituto de Transparencia y Acceso a la Información Pública del Estado de Nayarit	15,553,295.85
4	001	04	Tribunal de Justicia Administrativa	63,088,165.35

Ramo	Dep	UR	Nombre	Aprobado
4	001	05	Tribunal Estatal Electoral	28,211,496.15
4	001	06	Universidad Autónoma de Nayarit	452,734,507.53
4	001	08	Fiscalía General del Estado de Nayarit	722,619,584.05
4	301		Organismos Autónomos - Ingresos Propios	11,470,835.00
4	301	08	Fiscalía General del Estado de Nayarit	11,470,835.00
5			Municipios	3,086,010,414.28
5	001		Municipios	3,086,010,414.28
5	001	01	Ayuntamiento de Acaponeta	98,356,136.73
5	001	02	Ayuntamiento de Ahuacatlán	73,322,178.32
5	001	03	Ayuntamiento de Amatlán de Cañas	71,060,954.71
5	001	04	Ayuntamiento de Compostela	161,208,309.93
5	001	05	Ayuntamiento de Huajicori	59,882,043.57
5	001	06	Ayuntamiento de Ixtlán del Río	94,885,657.81
5	001	07	Ayuntamiento de Jala	80,412,578.06
5	001	08	Ayuntamiento de Xalisco	124,210,122.33
5	001	09	Ayuntamiento de Del Nayar	75,401,067.67
5	001	10	Ayuntamiento de Rosamorada	106,618,313.65
5	001	11	Ayuntamiento de Ruiz	83,426,852.91
5	001	12	Ayuntamiento de San Blas	133,644,990.33
5	001	13	Ayuntamiento de San Pedro Lagunillas	62,576,265.31
5	001	14	Ayuntamiento de Santa María del Oro	85,031,829.26
5	001	15	Ayuntamiento de Santiago Ixcuintla	260,952,707.16
5	001	16	Ayuntamiento de Tecuala	106,294,898.62
5	001	17	Ayuntamiento de Tepic	961,288,358.12
5	001	18	Ayuntamiento de Tuxpan	107,614,462.49
5	001	19	Ayuntamiento de La Yesca	63,337,126.73
5	001	20	Ayuntamiento de Bahía de Banderas	276,485,560.57
6			Gasto Federalizado	15,150,837,756.00
6	004		Secretaría de Administración y Finanzas	274,298,368.00
6	004	01	Secretaría de Administración y Finanzas	274,298,368.00
6	006		Secretaría de Educación	19,102,960.00
6	006	01	Secretaría de Educación	19,102,960.00
6	010		Secretaría de Desarrollo Rural	28,215,111.00
6	010	01	Secretaría de Desarrollo Rural	28,215,111.00
6	011		Secretaría de Infraestructura	505,164,775.00
6	011	01	Secretaría de Infraestructura	505,164,775.00
6	015		Subsidios y Transferencias	10,504,903,182.00
6	015	02	Centro de Desarrollo Económico Educativo de la Mesa del Nayar	6,944,788.00

Ramo	Dep	UR	Nombre	Aprobado
6	015	04	Colegio de Educación Profesional Técnica del Estado de Nayarit	66,492,637.00
6	015	05	Colegio de Estudios Científicos y Tecnológicos del Estado de Nayarit	132,668,778.00
6	015	06	Comisión Estatal de Agua Potable y Alcantarillado	50,522,047.00
6	015	12	Sistema Estatal de Seguridad Pública	213,728,166.00
6	015	14	Sistema para el Desarrollo Integral de la Familia	179,937,524.00
6	015	16	Instituto de Capacitación para el Trabajo del Estado de Nayarit	35,439,065.00
6	015	18	Instituto Nayarita para la Infraestructura Física Educativa	314,260,767.00
6	015	19	Instituto para la Mujer Nayarita	19,708,937.00
6	015	22	Instituto Promotor de la Vivienda de Nayarit	20,000,530.00
6	015	24	Servicios de Salud de Nayarit	2,366,932,987.00
6	015	26	Universidad Tecnológica de La Costa	25,246,635.00
6	015	27	Universidad Tecnológica de Nayarit	61,936,443.00
6	015	28	Universidad Tecnológica de Bahía De Banderas	32,482,277.00
6	015	31	Colegio de Bachilleres del Estado De Nayarit	48,986,599.00
6	015	32	Universidad Tecnológica de La Sierra	9,953,731.00
6	015	33	Consejo Estatal para la Cultura y las Artes de Nayarit	1,467,500.00
6	015	35	Servicios de Educación Pública del Estado de Nayarit	6,835,016,423.00
6	015	47	Universidad Politécnica del Estado de Nayarit	3,759,022.00
6	015	53	Universidad Tecnológica de Mazatán	2,814,440.00
6	015	54	Instituto Nayarita de Educación para Adultos	76,603,886.00
6	040		Organismos Autónomos	1,755,501,285.00
6	040	06	Universidad Autónoma de Nayarit	1,755,501,285.00
6	050		Municipios	2,063,652,075.00
6	050	01	Ayuntamiento de Acaponeta	83,750,195.35
6	050	02	Ayuntamiento de Ahuacatlán	26,969,022.03
6	050	03	Ayuntamiento de Amatlán de Cañas	20,524,330.93
6	050	04	Ayuntamiento de Compostela	110,016,436.48
6	050	05	Ayuntamiento de Huajicori	87,920,988.24
6	050	06	Ayuntamiento de Ixtlán del Río	48,992,789.45
6	050	07	Ayuntamiento de Jala	60,526,011.28
6	050	08	Ayuntamiento de Xalisco	69,129,775.90
6	050	09	Ayuntamiento de Del Nayar	264,340,414.14
6	050	10	Ayuntamiento de Rosamorada	80,575,450.63
6	050	11	Ayuntamiento de Ruiz	68,193,477.08
6	050	12	Ayuntamiento de San Blas	72,414,966.16
6	050	13	Ayuntamiento de San Pedro Lagunillas	14,772,380.62

Ramo	Dep	UR	Nombre	Aprobado
6	050	14	Ayuntamiento de Santa María del Oro	49,895,447.44
6	050	15	Ayuntamiento de Santiago Ixcuintla	162,161,629.79
6	050	16	Ayuntamiento de Tecuala	70,064,057.21
6	050	17	Ayuntamiento de Tepic	485,177,173.74
6	050	18	Ayuntamiento de Tuxpan	50,813,956.88
6	050	19	Ayuntamiento de La Yesca	67,505,023.81
6	050	20	Ayuntamiento de Bahía de Banderas	169,908,547.84
Gran Total				29,530,987,843.00

COPIA DE INTERNET

Anexo 3. CLASIFICADOR POR OBJETO DE GASTO POR PARTIDA GENÉRICA Y ESPECÍFICA

Cap	Con	P. Gen.	P. Esp.	Descripción	Aprobado
1000				Servicios Personales	4,014,540,747.99
1000	1100			Remuneraciones al Personal de Carácter Permanente	1,479,915,654.96
1000	1100	111		Dietas	-
1000	1100	111	11101	Dietas	-
1000	1100	112		Haberes	-
1000	1100	112	11201	Haberes	-
1000	1100	113		Sueldos Base al Personal Permanente	1,479,915,654.96
1000	1100	113	11301	Sueldos al Personal de Base	588,108,681.00
1000	1100	113	11302	Sueldos al Personal de Confianza	495,827,447.52
1000	1100	113	11303	Sueldos al Personal Docente	221,590,158.32
1000	1100	113	11304	Nivelaciones Salariales	135,907,151.66
1000	1100	113	11305	Rezonificación	6,365,337.84
1000	1100	113	11306	Ajuste de Calendario	24,351,737.02
1000	1100	113	11307	Carrera Magisterial	7,765,141.60
1000	1100	114		Remuneraciones por Adscripción Laboral en el Extranjero	-
1000	1100	114	11401	Retribuciones por Adscripción en el Extranjero	-
1000	1200			Remuneraciones al Personal de Carácter Transitorio	167,729,377.04
1000	1200	121		Honorarios Asimilables a Salarios	133,334,076.71
1000	1200	121	12101	Contratos por Honorarios Asimilables a Salarios	133,334,076.71
1000	1200	122		Sueldos Base al Personal Eventual	34,345,286.33
1000	1200	122	12201	Sueldos al Personal Eventual	2,374,028.00
1000	1200	122	12202	Sueldos al Personal Interino	19,523,876.94
1000	1200	122	12203	Sueldos al Personal Transitorio	32.00
1000	1200	122	12204	Sueldos al Personal de Lista de Raya	10,432,130.00
1000	1200	122	12205	Nivelaciones Salariales	1,299,128.98
1000	1200	122	12206	Rezonificación	336,550.40
1000	1200	122	12207	Ajuste de Calendario	379,540.01
1000	1200	123		Retribuciones por Servicios de Carácter Social	50,014.00
1000	1200	123	12301	Retribuciones a Prestadores de Servicio Social	50,014.00
1000	1200	124		Retribución a los Representantes de los Trabajadores y de los Patrones en la Junta de Conciliación y Arbitraje	-
1000	1200	124	12401	Retribución a los Representantes de los Trabajadores y de los Patrones en las Juntas de Conciliación y Arbitraje	-
1000	1300			Remuneraciones Adicionales y Especiales	790,689,211.84
1000	1300	131		Primas por Años de Servicios Efectivos Prestados	39,954,519.62

Cap	Con	P. Gen.	P. Esp.	Descripción	Aprobado
1000	1300	131	13101	Primas por Años de Servicios Prestados	39,954,519.62
1000	1300	132		Primas de Vacaciones, Dominical y Gratificación de Fin de Año	508,033,025.28
1000	1300	132	13201	Primas de Vacaciones	83,604,317.65
1000	1300	132	13202	Prima Dominical	-
1000	1300	132	13203	Gratificación de Fin de Año	389,289,656.32
1000	1300	132	13204	Días Dinámicos	33,116,630.45
1000	1300	132	13205	Compensación de Fin de Año	2,022,420.86
1000	1300	133		Horas Extraordinarias	5,556,663.00
1000	1300	133	13301	Remuneraciones por Horas Extraordinarias	5,556,663.00
1000	1300	134		Compensaciones	237,145,003.94
1000	1300	134	13401	Compensaciones Ordinarias	220,932,116.88
1000	1300	134	13402	Compensaciones Extraordinarias	1,793,959.48
1000	1300	134	13403	Compensaciones por Servicios Eventuales	400,030.00
1000	1300	134	13404	Compensaciones por Servicios Especiales	-
1000	1300	134	13405	Compensaciones a Médicos Residentes	-
1000	1300	134	13406	Compensaciones al Personal por Participación en los Gastos de Ejecución	14,018,897.58
1000	1300	135		Sobrehaberes	-
1000	1300	135	13501	Sobrehaberes	-
1000	1300	136		Asignaciones de Técnico, de Mando, por Comisión, de Vuelo y de Técnico Especial	-
1000	1300	136	13601	Asignaciones de Técnico, de Mando, por Comisión, de Vuelo y de Técnico Especial	-
1000	1300	137		Honorarios Especiales	-
1000	1300	137	13701	Honorarios Especiales	-
1000	1300	138		Participaciones por Vigilancia en el Cumplimiento de las Leyes y Custodia de Valores	-
1000	1300	138	13801	Participaciones por Vigilancia en el Cumplimiento de las Leyes y Custodia de Valores	-
1000	1400			Seguridad Social	466,858,397.13
1000	1400	141		Aportaciones de Seguridad Social	454,621,715.07
1000	1400	141	14101	Aportaciones al ISSSTE	139,362,524.80
1000	1400	141	14102	Aportaciones al IMSS	-
1000	1400	141	14103	Aportaciones de Seguridad Social con Instituciones Privadas	33.00
1000	1400	141	14104	Aportaciones al Fondo de Pensiones	315,259,157.27
1000	1400	141	14105	Aportaciones al Seguro de Cesantía en Edad Avanzada y Vejez	-
1000	1400	142		Aportaciones a Fondos de Vivienda	-
1000	1400	142	14201	Aportaciones al FOVISSSTE	-
1000	1400	142	14202	Aportaciones al Infonavit	-
1000	1400	143		Aportaciones al Sistema para el Retiro	-
1000	1400	143	14301	Aportaciones al SAR	-

Cap	Con	P. Gen.	P. Esp.	Descripción	Aprobado
1000	1400	143	14302	Depósitos para el Ahorro Solidario	-
1000	1400	144		Aportaciones para Seguros	12,236,682.06
1000	1400	144	14401	Seguro de Vida	12,236,682.06
1000	1400	144	14402	Seguro de Gastos Médicos	-
1000	1400	144	14403	Seguros de Responsabilidad Civil	-
1000	1400	144	14404	Seguros de Asistencia Legal	-
1000	1500			Otras Prestaciones Sociales y Económicas	678,679,651.70
1000	1500	151		Cuotas para el Fondo de Ahorro y Fondo de Trabajo	55,862,647.73
1000	1500	151	15101	Cuotas para el Fondo de Ahorro y Fondo de Trabajo	55,862,647.73
1000	1500	152		Indemnizaciones	7,663,981.06
1000	1500	152	15201	Indemnizaciones por Accidentes en el Trabajo	5,884,984.00
1000	1500	152	15202	Pago de Liquidaciones	1,778,997.06
1000	1500	153		Prestaciones y Haberes de Retiro	3,500,033.00
1000	1500	153	15301	Prestaciones y Haberes de Retiro	3,500,033.00
1000	1500	154		Prestaciones Contractuales	608,552,975.91
1000	1500	154	15401	Prestaciones al Personal de Base	182,110,257.67
1000	1500	154	15402	Prestaciones al Personal de Confianza	4,958,433.84
1000	1500	154	15403	Prestaciones al Personal Docente	150,980,597.34
1000	1500	154	15404	Prestaciones Complementarias Personal de Base	187,460,355.10
1000	1500	154	15405	Prestaciones Complementarias Personal de Confianza	496,276.67
1000	1500	154	15406	Prestaciones Complementarias Personal Docente	82,547,055.29
1000	1500	155		Apoyos a la Capacitación de los Servidores Públicos	100,000.00
1000	1500	155	15501	Apoyos a la Capacitación de los Servidores Públicos	100,000.00
1000	1500	159		Otras Prestaciones Sociales y Económicas	3,000,014.00
1000	1500	159	15901	Otras Prestaciones Sociales y Económicas	3,000,014.00
1000	1600			Previsiones	354,418,642.55
1000	1600	161		Previsiones de Carácter Laboral, Económica y de Seguridad Social	354,418,642.55
1000	1600	161	16101	Previsiones de Incremento al Personal de Base	197,495,561.31
1000	1600	161	16102	Previsiones de Incremento al Personal de Confianza	36,862,475.13
1000	1600	161	16103	Previsiones de Incremento al Personal Docente	39,876,357.53
1000	1600	161	16104	Previsiones para Creación de Plazas	80,184,248.58
1000	1700			Pago de Estímulos a Servidores Públicos	76,249,812.77
1000	1700	171		Estímulos	76,249,812.77
1000	1700	171	17101	Estímulos Ordinarios	22,427,921.11
1000	1700	171	17102	Estímulos por Antigüedad	9,291,807.46
1000	1700	171	17103	Bono por Término de Administración	-

Cap	Con	P. Gen.	P. Esp.	Descripción	Aprobado
1000	1700	171	17104	Otros Estímulos Contractuales	1,751,354.64
1000	1700	171	17105	Medallas Magisterio	800,000.00
1000	1700	171	17106	Estímulo a Bomberos	401,720.56
1000	1700	171	17107	Estímulos al Personal de Seguridad Pública	41,577,009.00
1000	1700	172		Recompensas	-
1000	1700	172	17201	Recompensas	-
2000				Materiales y Suministros	230,489,565.64
2000	2100			Materiales de Administración, Emisión de Documentos y Artículos Oficiales	66,706,419.52
2000	2100	211		Materiales, Útiles y Equipos Menores de Oficina	18,066,018.23
2000	2100	211	21101	Materiales para Servicio en General	72,296.83
2000	2100	211	21102	Artículos y Material de Oficina	6,329,561.75
2000	2100	211	21103	Materiales de Ferretería para Oficinas	43,258.88
2000	2100	211	21104	Material para Mantenimiento de la Oficina	12,444.25
2000	2100	211	21105	Material de Pintura y Dibujo para Uso en Oficinas	28,713.29
2000	2100	211	21106	Productos de Papel y Hule para Uso en Oficinas	11,452,383.28
2000	2100	211	21107	Pigmentos o Colorantes para Uso en Oficinas	127,359.95
2000	2100	212		Materiales y Útiles de Impresión y Reproducción	1,208,933.50
2000	2100	212	21201	Materiales para Impresión y Reproducción	33,717.50
2000	2100	212	21202	Material para Uso Fotográfico y Cinematográfico	456,101.00
2000	2100	212	21203	Material de Pintura y Dibujo para Uso en Impresión y Reproducción	1,000.00
2000	2100	212	21204	Productos de Papel y Hule para Uso en Impresión y Reproducción	718,115.00
2000	2100	213		Material Estadístico y Geográfico	100.00
2000	2100	213	21301	Artículos para Uso Estadístico y Geográfico	100.00
2000	2100	214		Materiales, Útiles y Equipos Menores de Tecnologías de la Información y Comunicaciones	6,369,687.79
2000	2100	214	21401	Suministros Informáticos	6,369,687.79
2000	2100	215		Material Impreso e Información Digital	608,654.00
2000	2100	215	21501	Artículos Diversos de Carácter Comercial	38,700.00
2000	2100	215	21502	Artículos para Servicios Generales	123,484.00
2000	2100	215	21503	Material de Comunicación	12,106.00
2000	2100	215	21504	Productos Impresos en Papel	434,364.00
2000	2100	216		Material de Limpieza	6,747,792.11
2000	2100	216	21601	Materiales y Artículos de Limpieza	3,986,605.77
2000	2100	216	21602	Productos de Papel para Limpieza	2,532,735.18
2000	2100	216	21603	Productos Textiles para Limpieza	228,451.16
2000	2100	217		Materiales y Útiles de Enseñanza	3,748,902.00
2000	2100	217	21701	Materiales para Enseñanza	3,249,000.00
2000	2100	217	21702	Artículos Didácticos	499,902.00

Cap	Con	P. Gen.	P. Esp.	Descripción	Aprobado
2000	2100	218		Materiales para el Registro e Identificación de Bienes y Personas	29,956,331.89
2000	2100	218	21801	Elaboración de Placas y Calcomanías	24,912,847.62
2000	2100	218	21802	Material de Fotocredencialización	5,043,484.27
2000	2200			Alimentos y Utensilios	34,168,628.01
2000	2200	221		Productos Alimenticios para Personas	33,022,262.64
2000	2200	221	22101	Animales para Abasto	-
2000	2200	221	22102	Carne Fresca	-
2000	2200	221	22103	Pescados y Mariscos	-
2000	2200	221	22104	Productos Agrícolas para Alimentación de Personas	6,000.00
2000	2200	221	22105	Productos Diversos para Alimentación de Personas	33,016,262.64
2000	2200	221	22106	Productos de Animales Industrializables	-
2000	2200	222		Productos Alimenticios para Animales	958,450.00
2000	2200	222	22201	Carne en Canal	-
2000	2200	222	22202	Ganado en Pie	-
2000	2200	222	22203	Productos Agrícolas para Alimentación de Animales	100,100.00
2000	2200	222	22204	Productos Diversos para Alimentación de Animales	858,350.00
2000	2200	223		Utensilios para el Servicio de Alimentación	187,915.37
2000	2200	223	22301	Utensilios Diversos de Carácter Comercial	12,501.00
2000	2200	223	22302	Artículos para el Servicio de Alimentación	167,813.37
2000	2200	223	22303	Material de Ferretería para Servicio de Alimentación	7,601.00
2000	2300			Materias Primas y Materiales de Producción y Comercialización	252,483.00
2000	2300	231		Productos Alimenticios, Agropecuarios y Forestales Adquiridos como Materia Prima	110,775.00
2000	2300	231	23101	Productos Agrícolas Adquiridos como Materia Prima	110,775.00
2000	2300	231	23102	Productos Forestales Adquiridos como Materia Prima	-
2000	2300	232		Insumos Textiles Adquiridos como Materia Prima	200.00
2000	2300	232	23201	Productos Agrícolas de Carácter Textil Adquiridos como Materia Prima	200.00
2000	2300	232	23202	Productos de Animales Industrializables Adquiridos Como Materia Prima	-
2000	2300	232	23203	Productos Textiles Adquiridos como Materia Prima	-
2000	2300	232	23204	Substancias y Productos Químicos Adquiridos como Materia Prima	-
2000	2300	233		Productos de Papel, Cartón e Impresos Adquiridos como Materia Prima	105,000.00
2000	2300	233	23301	Productos de Papel y de Hule Adquiridos como Materia Prima	105,000.00
2000	2300	233	23302	Productos Forestales Adquiridos como Materia Prima	-

Cap	Con	P. Gen.	P. Esp.	Descripción	Aprobado
2000	2300	234		Combustibles, Lubricantes, Aditivos, Carbón y sus Derivados Adquiridos como Materia Prima	-
2000	2300	234	23401	Productos Forestales de Carácter Combustible Adquiridos como Materia Prima	-
2000	2300	235		Productos Químicos, Farmacéuticos y de Laboratorio Adquiridos como Materia Prima	-
2000	2300	235	23501	Productos Químicos Adquiridos como Materia Prima para uso Quirúrgico y de Laboratorio	-
2000	2300	236		Productos Metálicos y a Base de Minerales no Metálicos Adquiridos como Materia Prima	6,508.00
2000	2300	236	23601	Artículos para Servicios Generales Adquiridos como Materia Prima	6,508.00
2000	2300	237		Productos de Cuero, Piel, Plástico y Hule Adquiridos como Materia Prima	30,000.00
2000	2300	237	23701	Productos para Servicios Generales Adquiridos como Materia Prima	-
2000	2300	237	23702	Material Quirúrgico y de Laboratorio Adquirido como Materia Prima	-
2000	2300	237	23703	Productos de Cuero y Piel de Animales Industrializables Adquiridos como Materia Prima	-
2000	2300	237	23704	Productos de Hule Adquiridos como Materia Prima	-
2000	2300	237	23705	Productos de Plástico y Polietileno Adquiridos como Materia Prima	30,000.00
2000	2300	238		Mercancías Adquiridas para su Comercialización	-
2000	2300	238	23801	Productos Alimenticios Adquiridos para Comercialización	-
2000	2300	238	23802	Productos de Papel y de Hule Adquiridos para Comercialización	-
2000	2300	238	23803	Productos de Plástico Adquiridos para Comercialización	-
2000	2300	239		Otros Productos Adquiridos como Materia Prima	-
2000	2300	239	23901	Otros Artículos de Carácter Comercial Adquiridos como Materia Prima	-
2000	2300	239	23902	Otros Artículos para Servicios Generales Adquiridos como Materia Prima	-
2000	2300	239	23903	Minerales Adquiridos como Materia Prima	-
2000	2300	239	23904	Otros Productos de Animales Industrializables Adquiridos como Materia Prima	-
2000	2300	239	23905	Otros Productos Forestales Adquiridos como Materia Prima	-
2000	2400			Materiales y Artículos de Construcción y de Reparación	10,143,503.37
2000	2400	241		Productos Minerales no Metálicos	348,903.20
2000	2400	241	24101	Material de Ferretería para Construcción y Reparación	100,985.20
2000	2400	241	24102	Minerales para Construcción y Reparación	143,544.33
2000	2400	241	24103	Productos Minerales para Construcción y Reparación	104,373.67
2000	2400	242		Cemento y Productos de Concreto	339,419.52
2000	2400	242	24201	Cemento y Productos de Concreto	339,419.52
2000	2400	243		Cal, Yeso y Productos de Yeso	354,590.11

Cap	Con	P. Gen.	P. Esp.	Descripción	Aprobado
2000	2400	243	24301	Cal, Yeso y Productos de Yeso	354,590.11
2000	2400	244		Madera y Productos de Madera	741,036.00
2000	2400	244	24401	Madera y Productos de Madera	530,531.00
2000	2400	244	24402	Productos Forestales para la Construcción	210,505.00
2000	2400	245		Vidrio y Productos de Vidrio	251,801.00
2000	2400	245	24501	Artículos y Material de Oficina en Vidrio	6,506.00
2000	2400	245	24502	Materiales de Ferretería en Vidrio	1,400.00
2000	2400	245	24503	Productos de Vidrio y Cristal	243,895.00
2000	2400	246		Material Eléctrico y Electrónico	2,222,059.72
2000	2400	246	24601	Accesorios y Material Eléctrico	1,631,539.20
2000	2400	246	24602	Material Eléctrico para Comunicación	20,700.87
2000	2400	246	24603	Material de Ferretería Eléctrico	569,819.65
2000	2400	247		Artículos Metálicos para la Construcción	988,164.98
2000	2400	247	24701	Accesorios y Material Eléctrico para la Construcción	44,443.32
2000	2400	247	24702	Material de Ferretería para la Construcción	350,723.84
2000	2400	247	24703	Productos Minerales para la Construcción	299,186.82
2000	2400	247	24704	Refacciones y Estructuras para la Construcción	293,811.00
2000	2400	248		Materiales Complementarios	1,130,364.42
2000	2400	248	24801	Artículos Complementarios para Servicios Generales	361,876.89
2000	2400	248	24802	Materiales Complementarios de Ferretería	34,111.00
2000	2400	248	24803	Productos Complementarios de Papel y de Hule	44,392.59
2000	2400	248	24804	Productos Complementarios de Origen Forestal	252,919.88
2000	2400	248	24805	Productos Complementarios de Origen Mineral	2,606.00
2000	2400	248	24806	Productos Textiles Complementarios	156,199.33
2000	2400	248	24807	Productos de Plástico, Pvc y Similares para la Construcción	278,258.73
2000	2400	249		Otros Materiales y Artículos de Construcción y Reparación	3,767,164.42
2000	2400	249	24901	Otros Materiales de Ferretería para Construcción y Reparación	332,961.77
2000	2400	249	24902	Otros Materiales de Mantenimiento y Seguridad para Construcción y Reparación	29,001.00
2000	2400	249	24903	Otros Productos Minerales para Construcción y Reparación	4,001.00
2000	2400	249	24904	Otros Productos Químicos para Construcción y Reparación	3,401,200.65
2000	2500			Productos Químicos, Farmacéuticos y de Laboratorio	12,049,149.44
2000	2500	251		Productos Químicos Básicos	9,887,062.25
2000	2500	251	25101	Material Quirúrgico y de Laboratorio Básico	1,500.00
2000	2500	251	25102	Substancias y Productos Químicos Básicos	9,885,562.25
2000	2500	252		Fertilizantes, Pesticidas y Otros Agroquímicos	357,613.88
2000	2500	252	25201	Fertilizantes, Pesticidas y Otros Agroquímicos	357,613.88

Cap	Con	P. Gen.	P. Esp.	Descripción	Aprobado
2000	2500	253		Medicinas y Productos Farmacéuticos	300,622.00
2000	2500	253	25301	Medicinas y Productos Farmacéuticos de Aplicación Humana	191,142.00
2000	2500	253	25302	Cuadro Básico y Catálogo de Medicamentos del Sector Salud	18,000.00
2000	2500	253	25303	Medicinas y Productos Farmacéuticos de Aplicación Animal	91,480.00
2000	2500	254		Materiales, Accesorios y Suministros Médicos	420,375.21
2000	2500	254	25401	Artículos para Servicios Generales en el Área Médica	49,025.21
2000	2500	254	25402	Material Quirúrgico y de Laboratorio de Uso en el Área Médica	114,500.00
2000	2500	254	25403	Productos Químicos para uso en el Área Médica	22,800.00
2000	2500	254	25404	Materiales, Accesorios y Suministros Médicos de Aplicación Animal	234,050.00
2000	2500	255		Materiales, Accesorios y Suministros de Laboratorio	270,500.00
2000	2500	255	25501	Material Quirúrgico y de Laboratorio	500.00
2000	2500	255	25502	Productos Minerales Utilizados en Laboratorios	270,000.00
2000	2500	256		Fibras Sintéticas, Hules, Plásticos y Derivados	738,346.10
2000	2500	256	25601	Fibras Sintéticas, Hules, Plásticos y Derivados	738,346.10
2000	2500	259		Otros Productos Químicos	74,630.00
2000	2500	259	25901	Otras Substancias y Productos Químicos	74,630.00
2000	2600			Combustibles, Lubricantes y Aditivos	74,933,447.93
2000	2600	261		Combustibles, Lubricantes y Aditivos	74,933,347.93
2000	2600	261	26101	Combustibles, Lubricantes y Aditivos	74,933,347.93
2000	2600	262		Carbón y sus Derivados	100.00
2000	2600	262	26201	Carbón y sus Derivados	100.00
2000	2700			Vestuario, Blancos, Prendas de Protección y Artículos Deportivos	8,237,294.20
2000	2700	271		Vestuario y Uniformes	3,267,183.67
2000	2700	271	27101	Artículos para Servicios Generales	22,100.00
2000	2700	271	27102	Material y Accesorios de Artillería y Atavío Civil, Militar y Religioso	262.50
2000	2700	271	27103	Material de Ferretería para Uso en Vestuarios y Uniformes	129,400.00
2000	2700	271	27104	Material de Mantenimiento y Seguridad Utilizado en Vestuario y Uniformes	200.00
2000	2700	271	27105	Productos de Animales Industrializables Adquiridos Como Vestuario y Uniformes	185,481.80
2000	2700	271	27106	Productos Textiles Adquiridos como Vestuario y Uniformes	2,929,739.37
2000	2700	272		Prendas de Seguridad y Protección Personal	1,888,355.23
2000	2700	272	27201	Artículos para Servicios Generales para Seguridad y Protección Personal	301,492.67
2000	2700	272	27202	Artículos para Seguridad y Protección Personal	24,201.00
2000	2700	272	27203	Material de Mantenimiento para Seguridad y Protección Personal	591,057.25

Cap	Con	P. Gen.	P. Esp.	Descripción	Aprobado
2000	2700	272	27204	Material Quirúrgico y de Laboratorio para Seguridad y Protección Personal	172,394.47
2000	2700	272	27205	Productos de Papel y de Hule para Seguridad y Protección Personal	112,138.84
2000	2700	272	27206	Productos Textiles para Seguridad y Protección Personal	687,071.00
2000	2700	273		Artículos Deportivos	2,675,511.00
2000	2700	273	27301	Artículos Deportivos y de Campaña	2,641,415.00
2000	2700	273	27302	Artículos para Servicios Generales Utilizados en Actividades Deportivas	33,296.00
2000	2700	273	27303	Productos de Animales Industrializables Utilizados en Actividades Deportivas	400.00
2000	2700	273	27304	Productos de Papel y de Hule Utilizados en Actividades Deportivas	400.00
2000	2700	274		Productos Textiles	272,042.30
2000	2700	274	27401	Productos Textiles	272,042.30
2000	2700	275		Blancos y Otros Productos Textiles, Excepto Prendas de Vestir	134,202.00
2000	2700	275	27501	Artículos para Servicios Generales de Origen Textil	5,001.00
2000	2700	275	27502	Material Quirúrgico y de Laboratorio de Origen Textil	2,100.00
2000	2700	275	27503	Otros Productos Textiles	127,101.00
2000	2800			Materiales y Suministros para Seguridad	218,077.50
2000	2800	281		Sustancias y Materiales Explosivos	-
2000	2800	281	28101	Sustancias y Materiales Explosivos	-
2000	2800	282		Materiales de Seguridad Pública	218,077.50
2000	2800	282	28201	Materiales y Accesorios para Seguridad Pública	-
2000	2800	282	28202	Material de Mantenimiento y Seguridad Pública	218,077.50
2000	2800	283		Prendas de Protección para Seguridad Pública y Nacional	-
2000	2800	283	28301	Prendas de Protección para Seguridad Pública	-
2000	2900			Herramientas, Refacciones y Accesorios Menores	23,780,562.67
2000	2900	291		Herramientas Menores	665,671.78
2000	2900	291	29101	Accesorios y Materiales Menores	587,291.78
2000	2900	291	29102	Aparatos e Instrumentos Menores	10,601.00
2000	2900	291	29103	Herramientas Menores de Tipo Médico y Quirúrgico	-
2000	2900	291	29104	Herramientas Menores de Carácter Comercial	-
2000	2900	291	29105	Equipos y Materiales Menores de Comunicación, Fotográficos y Cinematográficos	11,550.00
2000	2900	291	29106	Artículos Menores para Servicios Generales	2,308.00
2000	2900	291	29107	Equipos y Materiales Menores de Mantenimiento y Seguridad	53,821.00
2000	2900	291	29108	Equipos Menores de Pintura y Dibujo	100.00
2000	2900	291	29109	Implementos Menores de Origen Agrícola	-
2000	2900	292		Refacciones y Accesorios Menores de Edificios	272,911.44

Cap	Con	P. Gen.	P. Esp.	Descripción	Aprobado
2000	2900	292	29201	Artículos Menores para Servicios Generales en Edificios	20,456.73
2000	2900	292	29202	Material Menor de Ferretería para Uso en Edificios	252,454.71
2000	2900	293		Refacciones y Accesorios Menores de Mobiliario y Equipo de Administración, Educacional y Recreativo	148,273.32
2000	2900	293	29301	Material Menor de Ferretería para Mobiliario y Equipo	148,273.32
2000	2900	294		Refacciones y Accesorios Menores de Equipo de Cómputo y Tecnologías de la Información	2,220,206.87
2000	2900	294	29401	Artículos Electrónicos Menores	398,123.51
2000	2900	294	29402	Artículos Auxiliares de Cómputo	104,451.25
2000	2900	294	29403	Refacciones y Accesorios Menores de Carácter Informático	1,717,632.11
2000	2900	295		Refacciones y Accesorios Menores de Equipo e Instrumental Médico y de Laboratorio	1,000.00
2000	2900	295	29501	Refacciones y Accesorios Menores de Equipo e Instrumental Médico y de Laboratorio	1,000.00
2000	2900	296		Refacciones y Accesorios Menores de Equipo de Transporte	19,476,046.66
2000	2900	296	29601	Accesorios y Materiales Eléctricos Menores para Equipo de Transporte	3,664,524.51
2000	2900	296	29602	Artículos Automotrices Menores	7,212,038.62
2000	2900	296	29603	Artículos Menores de Carácter Diverso para Uso en Equipo de Transporte	572,714.25
2000	2900	296	29604	Artículos Electrónicos Menores para Equipo de Transporte	109,060.04
2000	2900	296	29605	Artículos Menores de Mantenimiento y Seguridad Para Equipo De Transporte	106,851.00
2000	2900	296	29606	Implementos Menores para Transporte y Equipo Ferroviario	38,891.58
2000	2900	296	29607	Material Menor de Ferretería para Equipo de Transporte	288,712.33
2000	2900	296	29608	Materiales Menores de Mantenimiento y Seguridad para Equipo de Transporte	24,865.00
2000	2900	296	29609	Productos Menores de Hule para Equipo de Transporte	7,458,389.33
2000	2900	297		Refacciones y Accesorios Menores de Equipo de Defensa y Seguridad	151.00
2000	2900	297	29701	Refacciones y Accesorios Menores de Equipo de Defensa y Seguridad	151.00
2000	2900	298		Refacciones y Accesorios Menores de Maquinaria y Otros Equipos	791,354.69
2000	2900	298	29801	Artículos Menores de Servicio General para Maquinaria y Otros Equipos	175,161.20
2000	2900	298	29802	Implementos Agrícolas Menores para Maquinaria y Otros Equipos	48,626.00
2000	2900	298	29803	Material Menor de Ferretería para Maquinaria y Otros Equipos	326,705.00
2000	2900	298	29804	Productos Menores de Hule para Maquinaria y Otros Equipos	240,862.49
2000	2900	299		Refacciones y Accesorios Menores Otros Bienes Muebles	204,946.91

Cap	Con	P. Gen.	P. Esp.	Descripción	Aprobado
2000	2900	299	29901	Accesorios y Materiales Eléctricos Menores para Otros Bienes Muebles	83,784.63
2000	2900	299	29902	Artículos Menores de Servicio General para Otros Bienes Muebles	47,360.67
2000	2900	299	29903	Implementos Agrícolas Menores para Otros Bienes Muebles	11,320.00
2000	2900	299	29904	Artículos Electrónicos Menores para Otros Bienes Muebles	6,801.00
2000	2900	299	29905	Material Menor de Ferretería para Otros Bienes Muebles	22,001.00
2000	2900	299	29906	Material Menor de Mantenimiento y Seguridad para Otros Bienes Muebles	1,001.00
2000	2900	299	29907	Productos Menores de Hule para Otros Bienes Muebles	19,002.61
2000	2900	299	29908	Refacciones Menores para Uso Diversos en Otros Bienes Muebles	13,676.00
3000				Servicios Generales	336,626,896.93
3000	3100			Servicios Básicos	32,464,285.64
3000	3100	311		Energía Eléctrica	21,368,162.50
3000	3100	311	31101	Energía Eléctrica	21,368,162.50
3000	3100	312		Gas	1,873,600.00
3000	3100	312	31201	Gas	1,873,600.00
3000	3100	313		Agua	1,057,285.39
3000	3100	313	31301	Agua	1,057,285.39
3000	3100	314		Telefonía Tradicional	5,029,083.21
3000	3100	314	31401	Telefonía Tradicional	5,029,083.21
3000	3100	315		Telefonía Celular	157,060.00
3000	3100	315	31501	Telefonía Celular	157,060.00
3000	3100	316		Servicios de Telecomunicaciones Y Satélites	13,601.00
3000	3100	316	31601	Servicio de Radiolocalización	1.00
3000	3100	316	31602	Servicios de Telecomunicaciones	13,600.00
3000	3100	317		Servicios de Acceso de Internet, Redes y Procesamiento de Información	1,894,565.41
3000	3100	317	31701	Servicios de Acceso de Internet, Redes y Procesamiento de Información	1,894,565.41
3000	3100	318		Servicios Postales y Telegráficos	367,219.60
3000	3100	318	31801	Servicio Postal	367,018.60
3000	3100	318	31802	Servicio Telegráfico	201.00
3000	3100	319		Servicios Integrales y Otros Servicios	703,708.53
3000	3100	319	31901	Servicios Integrales de Telecomunicación	97,452.50
3000	3100	319	31902	Contratación de Otros Servicios	606,156.03
3000	3100	319	31903	Servicios Generales para Planteles Educativos	100.00
3000	3200			Servicios de Arrendamiento	46,912,617.64
3000	3200	321		Arrendamiento de Terrenos	1,822,885.58
3000	3200	321	32101	Arrendamiento de Terrenos	1,822,885.58

Cap	Con	P. Gen.	P. Esp.	Descripción	Aprobado
3000	3200	322		Arrendamiento de Edificios	26,602,817.06
3000	3200	322	32201	Arrendamiento de Edificios	26,602,817.06
3000	3200	323		Arrendamiento de Mobiliario y Equipo de Administración, Educativo y Recreativo	12,988,383.55
3000	3200	323	32301	Arrendamiento de Equipo y Bienes Informáticos	12,895,582.55
3000	3200	323	32302	Arrendamiento de Mobiliario	92,801.00
3000	3200	324		Arrendamiento de Equipo e Instrumental Médico y de Laboratorio	-
3000	3200	324	32401	Arrendamiento de Equipo e Instrumental Médico y de Laboratorio	-
3000	3200	325		Arrendamiento de Equipo de Transporte	307,051.00
3000	3200	325	32501	Arrendamiento de Equipo de Transporte	307,051.00
3000	3200	326		Arrendamiento de Maquinaria, Otros Equipos y Herramientas	183,300.00
3000	3200	326	32601	Arrendamiento de Maquinaria, Otros Equipos y Herramientas	183,300.00
3000	3200	327		Arrendamiento de Activos Intangibles	3,052,025.42
3000	3200	327	32701	Arrendamiento de Activos Intangibles	3,052,025.42
3000	3200	328		Arrendamiento Financiero	-
3000	3200	328	32801	Arrendamiento Financiero	-
3000	3200	329		Otros Arrendamientos	1,956,155.03
3000	3200	329	32901	Otros Arrendamientos	1,956,155.03
3000	3300			Servicios Profesionales, Científicos, Técnicos y Otros Servicios	53,231,833.16
3000	3300	331		Servicios Legales, de Contabilidad, Auditoría y Relacionados	10,888,173.00
3000	3300	331	33101	Asesorías Asociadas a Convenios, Tratados o Acuerdos	2,338,857.00
3000	3300	331	33102	Otras Asesorías para la Operación de Programas	8,549,316.00
3000	3300	331	33103	Servicios Relacionados con Procedimientos Jurisdiccionales	-
3000	3300	332		Servicios de Diseño, Arquitectura, Ingeniería y Actividades Relacionadas	222,001.00
3000	3300	332	33201	Servicios de Diseño, Arquitectura, Ingeniería y Actividades Relacionadas	222,001.00
3000	3300	333		Servicios de Consultoría Administrativa, Procesos, Técnica y en Tecnologías de la Información	22,073,728.51
3000	3300	333	33301	Servicios de Informática	17,014,788.51
3000	3300	333	33302	Servicios Estadísticos y Geográficos	2,841,600.00
3000	3300	333	33303	Servicios Relacionados con Certificación de Procesos	2,217,340.00
3000	3300	334		Servicios de Capacitación	5,060,947.51
3000	3300	334	33401	Servicios de Capacitación	5,060,947.51
3000	3300	335		Servicios de Investigación Científica y Desarrollo	1,604,454.00
3000	3300	335	33501	Servicios de Investigación Científica y Desarrollo	1,604,454.00

Cap	Con	P. Gen.	P. Esp.	Descripción	Aprobado
3000	3300	336		Servicios de Apoyo Administrativo, Traducción, Fotocopiado e Impresión	11,368,468.67
3000	3300	336	33601	Servicios Relacionados con Traducciones	100.00
3000	3300	336	33602	Otros Servicios Comerciales	301,197.24
3000	3300	336	33603	Impresiones de Documentos Oficiales para la Prestación de Servicios Públicos, Identificación, Formatos Administrativos y Fiscales, Formas Valoradas, Certificados y Títulos	7,908,913.00
3000	3300	336	33604	Impresión y Elaboración de Material Informativo Derivado de la Operación y Administración de los Entes Públicos	3,158,258.43
3000	3300	337		Servicios de Protección y Seguridad	-
3000	3300	337	33701	Gastos de Seguridad Pública y Nacional	-
3000	3300	338		Servicios de Vigilancia	56,000.00
3000	3300	338	33801	Servicios de Vigilancia	56,000.00
3000	3300	339		Servicios Profesionales, Científicos y Técnicos Integrales	1,958,060.47
3000	3300	339	33901	Subcontratación de Servicios con Terceros	601,605.00
3000	3300	339	33902	Proyectos para Prestación de Servicios	100.00
3000	3300	339	33903	Servicios Integrales	1,356,355.47
3000	3400			Servicios Financieros, Bancarios y Comerciales	57,747,236.95
3000	3400	341		Servicios Financieros y Bancarios	38,786,167.41
3000	3400	341	34101	Comisiones Bancarias	1,465,167.41
3000	3400	341	34102	Recargos y Actualizaciones	14,176,000.00
3000	3400	341	34103	Intereses Moratorios	3,442,500.00
3000	3400	341	34104	Honorarios Fiduciarios	1,380,000.00
3000	3400	341	34105	Comisiones por Disposición de Crédito	105,000.00
3000	3400	341	34106	Comisiones por Apertura de Crédito	-
3000	3400	341	34107	Intereses por Créditos a Corto Plazo	11,392,500.00
3000	3400	341	34108	Otros	6,825,000.00
3000	3400	342		Servicios de Cobranza, Investigación Crediticia y Similar	-
3000	3400	342	34201	Servicios de Cobranza, Investigación Crediticia y Similar	-
3000	3400	343		Servicios de Recaudación, Traslado y Custodia de Valores	525,000.00
3000	3400	343	34301	Gastos Inherentes a la Recaudación	525,000.00
3000	3400	344		Seguros de Responsabilidad Patrimonial y Fianzas	1,007,000.00
3000	3400	344	34401	Seguro de Responsabilidad Patrimonial del Estado	1,007,000.00
3000	3400	345		Seguro de Bienes Patrimoniales	16,223,059.04
3000	3400	345	34501	Seguros de Bienes Patrimoniales	16,223,059.04
3000	3400	346		Almacenaje, Envase y Embalaje	100,000.00
3000	3400	346	34601	Almacenaje, Embalaje y Envase	100,000.00
3000	3400	347		Fletes y Maniobras	1,055,910.50

Cap	Con	P. Gen.	P. Esp.	Descripción	Aprobado
3000	3400	347	34701	Fletes y Maniobras	1,055,910.50
3000	3400	348		Comisiones por Ventas	50,000.00
3000	3400	348	34801	Comisiones por Ventas	50,000.00
3000	3400	349		Servicios Financieros, Bancarios y Comerciales Integrales	100.00
3000	3400	349	34901	Servicios Financieros, Bancarios y Comerciales Integrales	100.00
3000	3500			Servicios de Instalación, Reparación, Mantenimiento y Conservación	15,392,420.21
3000	3500	351		Conservación y Mantenimiento Menor de Inmuebles	2,817,257.85
3000	3500	351	35101	Mantenimiento y Conservación de Inmuebles para la Prestación de Servicios Administrativos	2,149,529.05
3000	3500	351	35102	Mantenimiento y Conservación de Inmuebles para la Prestación de Servicios Públicos	667,728.80
3000	3500	352		Instalación, Reparación y Mantenimiento de Mobiliario y Equipo de Administración, Educativo y Recreativo	1,122,973.42
3000	3500	352	35201	Instalación, Reparación y Mantenimiento de Mobiliario y Equipo de Administración, Educativo y Recreativo	1,122,973.42
3000	3500	353		Instalación, Reparación y Mantenimiento de Equipo De Cómputo y Tecnología de la Información	1,427,703.81
3000	3500	353	35301	Instalación, Reparación y Mantenimiento de Equipo de Cómputo y Tecnología de la Información	1,427,703.81
3000	3500	354		Instalación, Reparación y Mantenimiento de Equipo E Instrumental Médico y de Laboratorio	86,500.00
3000	3500	354	35401	Instalación, Reparación y Mantenimiento de Equipo E Instrumental Médico y de Laboratorio	86,500.00
3000	3500	355		Reparación y Mantenimiento de Equipo de Transporte	6,331,313.61
3000	3500	355	35501	Reparación y Mantenimiento de Equipo de Transporte	6,331,313.61
3000	3500	356		Reparación y Mantenimiento de Equipo de Defensa y Seguridad	-
3000	3500	356	35601	Reparación y Mantenimiento de Equipo de Defensa y Seguridad	-
3000	3500	357		Instalación, Reparación y Mantenimiento de Maquinaria, Otros Equipos y Herramienta	2,192,028.15
3000	3500	357	35701	Mantenimiento y Conservación de Maquinaria y Equipo	1,710,028.15
3000	3500	357	35702	Mantenimiento y Conservación de Plantas e Instalaciones Productivas	482,000.00
3000	3500	358		Servicios de Limpieza y Manejo de Desechos	182,851.88
3000	3500	358	35801	Servicios de Lavandería, Limpieza e Higiene	182,851.88
3000	3500	358	35802	Servicios de Manejo de Desechos	-
3000	3500	359		Servicios de Jardinería y Fumigación	1,231,791.49
3000	3500	359	35901	Servicios de Jardinería y Fumigación	1,231,791.49
3000	3600			Servicios de Comunicación Social y Publicidad	40,365,750.83

Cap	Con	P. Gen.	P. Esp.	Descripción	Aprobado
3000	3600	361		Difusión por Radio, Televisión y Otros Medios de Mensajes Sobre Programas y Actividades Gubernamentales	39,231,474.83
3000	3600	361	36101	Difusión por Radio, Televisión y Otros Medios de Mensajes Sobre Programas y Actividades Gubernamentales	39,231,474.83
3000	3600	362		Difusión por Radio, Televisión y Otros Medios de Mensajes Comerciales para Promover la Venta de Bienes o Servicios	527,775.00
3000	3600	362	36201	Difusión por Radio, Televisión y Otros Medios de Mensajes Comerciales para Promover la Venta de Bienes o Servicios	527,775.00
3000	3600	363		Servicios de Creatividad, Preproducción y Producción de Publicidad, Excepto Internet	10,000.00
3000	3600	363	36301	Servicios de Creatividad, Preproducción y Producción de Publicidad, Excepto Internet	10,000.00
3000	3600	364		Servicios de Revelado de Fotografías	501.00
3000	3600	364	36401	Servicios de Revelado de Fotografías	501.00
3000	3600	365		Servicios de la Industria Fílmica, del Sonido y del Video	581,000.00
3000	3600	365	36501	Servicios de la Industria Fílmica, del Sonido y del Video	581,000.00
3000	3600	366		Servicio de Creación y Difusión de Contenido Exclusivamente a través de Internet	15,000.00
3000	3600	366	36601	Servicio de Creación y Difusión de Contenido Exclusivamente a través de Internet	15,000.00
3000	3600	369		Otros Servicios de Información	-
3000	3600	369	36901	Otros Servicios de Información	-
3000	3700			Servicios de Traslado y Viáticos	26,331,429.95
3000	3700	371		Pasajes Aéreos	4,359,088.50
3000	3700	371	37101	Pasajes Aéreos	4,359,088.50
3000	3700	372		Pasajes Terrestres	3,832,666.97
3000	3700	372	37201	Pasajes Terrestres	3,832,666.97
3000	3700	373		Pasajes Marítimos, Lacustres y Fluviales	54,400.00
3000	3700	373	37301	Pasajes Marítimos, Lacustres y Fluviales	54,400.00
3000	3700	374		Autotransporte	100.00
3000	3700	374	37401	Autotransporte	100.00
3000	3700	375		Viáticos en el País	16,265,410.46
3000	3700	375	37501	Viáticos en el País	16,265,410.46
3000	3700	376		Viáticos en el Extranjero	689,765.00
3000	3700	376	37601	Viáticos en el Extranjero	689,765.00
3000	3700	377		Gastos de Instalación y Traslado de Menaje	-
3000	3700	377	37701	Gastos de Instalación y Traslado de Menaje	-
3000	3700	378		Servicios Integrales de Traslado y Viáticos	693,211.00
3000	3700	378	37801	Servicios Integrales Nacionales para Servidores Públicos en el Desempeño de Comisiones y Funciones Oficiales	693,105.50

Cap	Con	P. Gen.	P. Esp.	Descripción	Aprobado
3000	3700	378	37802	Servicios Integrales en el Extranjero para Servidores Públicos en el Desempeño de Comisiones y Funciones Oficiales	105.50
3000	3700	379		Otros Servicios de Traslado y Hospedaje	436,788.02
3000	3700	379	37901	Otros Servicios de Traslado y Hospedaje	436,788.02
3000	3800			Servicios Oficiales	26,802,134.63
3000	3800	381		Gastos de Ceremonial	150,000.00
3000	3800	381	38101	Gastos de Ceremonial	150,000.00
3000	3800	382		Gastos de Orden Social y Cultural	8,489,360.80
3000	3800	382	38201	Gastos de Orden Social y Cultural	8,489,360.80
3000	3800	383		Congresos y Convenciones	5,072,054.51
3000	3800	383	38301	Congresos y Convenciones	5,072,054.51
3000	3800	384		Exposiciones	3,305,597.00
3000	3800	384	38401	Exposiciones	3,305,597.00
3000	3800	385		Gastos de Representación	9,785,122.32
3000	3800	385	38501	Gastos de Representación	9,785,122.32
3000	3900			Otros Servicios Generales	37,379,187.92
3000	3900	391		Servicios Funerarios y de Cementerios	-
3000	3900	391	39101	Servicios Funerarios y de Cementerios	-
3000	3900	392		Impuestos y Derechos	1,403,035.49
3000	3900	392	39201	Impuestos y Derechos de Exportación	253,381.58
3000	3900	392	39202	Otros Impuestos y Derechos	1,149,653.91
3000	3900	393		Impuestos y Derechos de Importación	1,000.00
3000	3900	393	39301	Impuestos y Derechos de Importación	1,000.00
3000	3900	394		Sentencias y Resoluciones por Autoridad Competente	13,416,572.23
3000	3900	394	39401	Erogaciones por Resoluciones por Autoridad Competente	13,415,472.23
3000	3900	394	39402	Indemnizaciones por Expropiaciones	1,100.00
3000	3900	395		Penas, Multas, Accesorios y Actualizaciones	7,880,100.00
3000	3900	395	39501	Penas, Multas, Accesorios y Actualizaciones	7,880,100.00
3000	3900	396		Otros Gastos por Responsabilidades	109,200.00
3000	3900	396	39601	Otros Gastos por Responsabilidades	109,200.00
3000	3900	397		Utilidades	-
3000	3900	397	39701	Utilidades	-
3000	3900	398		Impuesto sobre Nóminas y otros que se Deriven de una Relación Laboral	14,459,680.20
3000	3900	398	39801	Impuesto sobre Nóminas y otros que se Deriven de una Relación Laboral	14,459,680.20
3000	3900	399		Otros Servicios Generales	109,600.00
3000	3900	399	39901	Servicios de Alimentación	64,100.00
3000	3900	399	39902	Otros Servicios Generales	45,500.00

Cap	Con	P. Gen.	P. Esp.	Descripción	Aprobado
4000				Transferencias, Asignaciones, Subsidios y Otras Ayudas	18,033,764,866.96
4000	4100			Transferencias Internas y Asignaciones al Sector Público	17,169,251,718.44
4000	4100	411		Asignaciones Presupuestarias al Poder Ejecutivo	38,215,111.00
4000	4100	411	41101	Asignaciones Presupuestarias al Poder Ejecutivo	38,215,111.00
4000	4100	412		Asignaciones Presupuestarias al Poder Legislativo	416,583,763.75
4000	4100	412	41201	Congreso del Estado de Nayarit	345,844,373.53
4000	4100	412	41202	Auditoría Superior del Estado de Nayarit	70,739,390.22
4000	4100	413		Asignaciones Presupuestarias al Poder Judicial	699,763,188.46
4000	4100	413	41301	Asignaciones Presupuestarias al Poder Judicial	699,763,188.46
4000	4100	414		Asignaciones Presupuestarias a Órganos Autónomos	3,344,868,923.11
4000	4100	414	41401	Órganos Autónomos Estatales	3,344,868,923.11
4000	4100	414	41402	Órganos Autónomos Municipales	-
4000	4100	415		Transferencias Internas Otorgadas a Entidades Paraestatales no Empresariales y no Financieras	12,669,820,732.12
4000	4100	415	41501	Entidades Paraestatales no Empresariales y no Financieras	12,669,820,732.12
4000	4100	415	41502	Entidades Paramunicipales no Empresariales y no Financieras	-
4000	4100	416		Transferencias Internas Otorgadas a Entidades Paraestatales Empresariales y no Financieras	-
4000	4100	416	41601	Entidades Paraestatales Empresariales y no Financieras	-
4000	4100	416	41602	Entidades Paramunicipales Empresariales y no Financieras	-
4000	4100	417		Transferencias Internas Otorgadas a Fideicomisos Públicos Empresariales y no Financieras	-
4000	4100	417	41701	Transferencias Internas Otorgadas a Fideicomisos Públicos Empresariales y no Financieras (Estatales)	-
4000	4100	417	41702	Transferencias Internas Otorgadas a Fideicomisos Públicos Empresariales y no Financieras (Municipales)	-
4000	4100	418		Transferencias Internas Otorgadas a Instituciones Paraestatales Públicas Financieras	-
4000	4100	418	41801	Transferencias Internas Otorgadas a Instituciones Paraestatales Públicas Financieras	-
4000	4100	418	41802	Transferencias Internas Otorgadas a Instituciones Paramunicipales Públicas Financieras	-
4000	4100	419		Transferencias Internas Otorgadas a Fideicomisos Públicos Financieros	-
4000	4100	419	41901	Transferencias Internas Otorgadas a Fideicomisos Públicos Financieros Estatales	-
4000	4100	419	41902	Transferencias Internas Otorgadas a Fideicomisos Públicos Financieros Municipales	-
4000	4200			Transferencias al Resto del Sector Público	185,177,948.80

Cap	Con	P. Gen.	P. Esp.	Descripción	Aprobado
4000	4200	421		Transferencias Otorgadas a Entidades Paraestatales no Empresariales y no Financieras	1,125,000.00
4000	4200	421	42101	Transferencias Otorgadas a Entidades Paraestatales no Empresariales y no Financieras	1,125,000.00
4000	4200	421	42102	Transferencias Otorgadas a Entidades Paramunicipales no Empresariales y no Financieras	-
4000	4200	422		Transferencias Otorgadas para Entidades Paraestatales Empresariales y no Financieras	-
4000	4200	422	42201	Transferencias Otorgadas para Entidades Paraestatales Empresariales y no Financieras	-
4000	4200	422	42202	Transferencias Otorgadas para Entidades Paramunicipales Empresariales y no Financieras	-
4000	4200	423		Transferencias Otorgadas para Instituciones Paraestatales Públicas Financieras	-
4000	4200	423	42301	Transferencias Otorgadas para Instituciones Paraestatales Públicas Financieras	-
4000	4200	423	42302	Transferencias Otorgadas para Instituciones Paramunicipales Públicas Financieras	-
4000	4200	424		Transferencias Otorgadas a Entidades Federativas y Municipios	-
4000	4200	424	42401	Transferencias Otorgadas a Entidades Federativas	-
4000	4200	424	42402	Transferencias Otorgadas a Municipios	-
4000	4200	425		Transferencias a Fideicomisos de Entidades Federativas y Municipios	184,052,948.80
4000	4200	425	42501	Transferencias a Fideicomisos Estatales	184,052,948.80
4000	4200	425	42502	Transferencias a Fideicomisos Municipales	-
4000	4300			Subsidios y Subvenciones	36,584,621.00
4000	4300	431		Subsidios a la Producción	36,166,121.00
4000	4300	431	43101	Subsidios a la Producción	36,166,121.00
4000	4300	432		Subsidios a la Distribución	398,500.00
4000	4300	432	43201	Subsidios a la Distribución	398,500.00
4000	4300	433		Subsidios a la Inversión	-
4000	4300	433	43301	Subsidios para Inversión	-
4000	4300	434		Subsidios a la Prestación de Servicios Públicos	-
4000	4300	434	43401	Subsidios a la Prestación de Servicios Públicos	-
4000	4300	435		Subsidios para Cubrir Diferenciales de Tasas de Interés	-
4000	4300	435	43501	Subsidios para Cubrir Diferenciales de Tasas de Interés	-
4000	4300	436		Subsidios a la Vivienda	-
4000	4300	436	43601	Subsidios a la Vivienda	-
4000	4300	437		Subvenciones al Consumo	-
4000	4300	437	43701	Subvenciones al Consumo	-
4000	4300	438		Subsidios a Entidades Federativas y Municipios	-
4000	4300	438	43801	Subsidios a Entidades Federativas	-
4000	4300	438	43802	Subsidios a Municipios	-

Cap	Con	P. Gen.	P. Esp.	Descripción	Aprobado
4000	4300	439		Otros Subsidios	20,000.00
4000	4300	439	43901	Otros Subsidios	20,000.00
4000	4400			Ayudas Sociales	145,928,343.59
4000	4400	441		Ayudas Sociales a Personas	137,052,744.39
4000	4400	441	44101	Auxilio a Personas u Hogares	910,328.00
4000	4400	441	44102	Ayudas Especiales a Personas u Hogares	133,833,899.54
4000	4400	441	44103	Premios, Recompensas y Estímulos	1,273,516.85
4000	4400	441	44104	Apoyo a Voluntarios que Participan en Diversos Programas	1,035,000.00
4000	4400	441	44105	Dietas a Consejeros Electorales Locales y Distritales en el Año Electoral Estatal	-
4000	4400	442		Becas y otras Ayudas para Programas de Capacitación	8,875,599.20
4000	4400	442	44201	Becas	8,875,599.20
4000	4400	442	44202	Otras Ayudas para Programas de Formación o Capacitación	-
4000	4400	443		Ayudas Sociales a Instituciones de Enseñanza	-
4000	4400	443	44301	Ayudas Sociales a Instituciones de Enseñanza	-
4000	4400	444		Ayudas Sociales a Actividades Científicas o Académicas	-
4000	4400	444	44401	Ayudas Sociales a Actividades Científicas o Académicas	-
4000	4400	445		Ayudas Sociales a Instituciones Sin Fines de Lucro	-
4000	4400	445	44501	Ayudas Sociales a Instituciones Sin Fines de Lucro	-
4000	4400	446		Ayudas Sociales a Cooperativas	-
4000	4400	446	44601	Ayudas Sociales a Cooperativas	-
4000	4400	447		Ayudas Sociales a Entidades de Interés Público	-
4000	4400	447	44701	Ayudas Sociales a Entidades de Interés Público	-
4000	4400	448		Ayudas por Desastres Naturales y Otros Siniestros	-
4000	4400	448	44801	Ayudas por Desastres Naturales	-
4000	4400	448	44802	Ayudas por Otros Siniestros	-
4000	4500			Pensiones y Jubilaciones	491,367,145.18
4000	4500	451		Pensiones	209,163,406.18
4000	4500	451	45101	Pensiones del Personal de Base	200,860,864.00
4000	4500	451	45102	Pensiones del Personal de Confianza	7,401,638.18
4000	4500	451	45103	Pensiones del Personal Docente	900,904.00
4000	4500	452		Jubilaciones	105,680,021.55
4000	4500	452	45201	Jubilaciones del Personal de Base	26,086,170.55
4000	4500	452	45202	Jubilaciones del Personal de Confianza	4,518,533.00
4000	4500	452	45203	Jubilaciones del Personal Docente	75,075,318.00
4000	4500	459		Otras Pensiones y Jubilaciones	176,523,717.45
4000	4500	459	45901	Pago de Sumas Aseguradas	2,988,497.00

Cap	Con	P. Gen.	P. Esp.	Descripción	Aprobado
4000	4500	459	45902	Prestaciones Económicas Distintas de Pensiones y Jubilaciones	173,535,220.45
4000	4600			Transferencias a Fideicomisos, Mandatos y Otros Análogos	-
4000	4600	461		Transferencias a Fideicomisos del Poder Ejecutivo	-
4000	4600	461	46101	Transferencias a Fideicomisos Estatales	-
4000	4600	461	46102	Transferencias a Fideicomisos Municipales	-
4000	4600	462		Transferencias a Fideicomisos del Poder Legislativo	-
4000	4600	462	46201	Transferencias a Fideicomisos del Poder Legislativo	-
4000	4600	463		Transferencias a Fideicomisos del Poder Judicial	-
4000	4600	463	46301	Transferencias a Fideicomisos del Poder Judicial	-
4000	4600	464		Transferencias a Fideicomisos Públicos de Entidades Paraestatales no Empresariales y no Financieras	-
4000	4600	464	46401	Transferencias a Fideicomisos Públicos de Entidades Paraestatales no Empresariales y no Financieras	-
4000	4600	464	46402	Transferencias a Fideicomisos Públicos de Entidades Paramunicipales no Empresariales y no Financieras	-
4000	4600	465		Transferencias a Fideicomisos Públicos de Entidades Paraestatales Empresariales y no Financieras	-
4000	4600	465	46501	Transferencias a Fideicomisos Públicos de Entidades Paraestatales Empresariales y no Financieras	-
4000	4600	465	46502	Transferencias a Fideicomisos Públicos de Entidades Paramunicipales Empresariales y no Financieras	-
4000	4600	466		Transferencias a Fideicomisos de Instituciones Públicas Financieras	-
4000	4600	466	46601	Transferencias a Fideicomisos de Instituciones Públicas Financieras	-
4000	4600	469		Otras Transferencias a Fideicomisos	-
4000	4600	469	46901	Otras Transferencias a Fideicomisos	-
4000	4700			Transferencias a la Seguridad Social	-
4000	4700	471		Transferencias por Obligación de Ley	-
4000	4700	471	47101	Transferencias por Obligación de Ley	-
4000	4800			Donativos	5,455,089.95
4000	4800	481		Donativos a Instituciones Sin Fines de Lucro	5,455,089.95
4000	4800	481	48101	Donativos a Instituciones Sin Fines de Lucro	5,455,089.95
4000	4800	482		Donativos a Entidades Federativas	-
4000	4800	482	48201	Donativos a Entidades Federativas	-
4000	4800	483		Donativos a Fideicomisos Privados	-
4000	4800	483	48301	Donativos a Fideicomisos Privados	-
4000	4800	484		Donativos a Fideicomisos Estatales	-

Cap	Con	P. Gen.	P. Esp.	Descripción	Aprobado
4000	4800	484	48401	Donativos a Fideicomisos Estatales	-
4000	4800	485		Donativos Internacionales	-
4000	4800	485	48501	Donativos Internacionales	-
4000	4900			Transferencias al Exterior	-
4000	4900	491		Transferencias para Gobiernos Extranjeros	-
4000	4900	491	49101	Transferencias para Gobiernos Extranjeros	-
4000	4900	492		Transferencias para Organismos Internacionales	-
4000	4900	492	49201	Transferencias para Organismos Internacionales	-
4000	4900	493		Transferencias para el Sector Privado Externo	-
4000	4900	493	49301	Transferencias para el Sector Privado Externo	-
5000				Bienes Muebles, Inmuebles e Intangibles	69,508,352.93
5000	5100			Mobiliario y Equipo de Administración	38,967,694.79
5000	5100	511		Muebles de Oficina y Estantería	7,418,748.51
5000	5100	511	51101	Mobiliario y Equipo Médico Quirúrgico	-
5000	5100	511	51102	Elementos Arquitectónicos y Material de Exposición para uso en Oficinas	80,001.00
5000	5100	511	51103	Equipo de Mantenimiento y Seguridad para uso en Oficinas	15,001.00
5000	5100	511	51104	Equipo Deportivo y de Campaña para Oficinas	-
5000	5100	511	51105	Equipo Eléctrico para Oficinas	-
5000	5100	511	51106	Equipos para Oficinas de Carácter Comercial	-
5000	5100	511	51107	Mobiliario y Equipo	7,323,746.51
5000	5100	512		Muebles, Excepto de Oficina y Estantería	-
5000	5100	512	51201	Muebles, Excepto de Oficina y Estantería	-
5000	5100	513		Bienes Artísticos, Culturales y Científicos	345,410.00
5000	5100	513	51301	Elementos Arquitectónicos y Material de Exposición para Uso Artístico, Cultural y Científico	329,210.00
5000	5100	513	51302	Instrumentos Musicales	16,200.00
5000	5100	514		Objetos de Valor	-
5000	5100	514	51401	Objetos de Valor	-
5000	5100	515		Equipo de Cómputo y de Tecnologías de la Información	26,848,967.92
5000	5100	515	51501	Aparatos de Cómputo para Uso Vehicular	104,009.00
5000	5100	515	51502	Equipo de Cómputo para Servicio Telefónico	3,001.00
5000	5100	515	51503	Equipo de Computación	26,710,901.92
5000	5100	515	51504	Mobiliario y Equipo de Cómputo	31,056.00
5000	5100	519		Otros Mobiliarios y Equipos de Administración	4,354,568.36
5000	5100	519	51901	Otros Equipos de Comunicación	554,608.05
5000	5100	519	51902	Otros Equipos de Computación	30,101.00
5000	5100	519	51903	Otros Equipos de Mantenimiento y Seguridad	265,647.91
5000	5100	519	51904	Otros Equipos de Pintura y Dibujo	-

Cap	Con	P. Gen.	P. Esp.	Descripción	Aprobado
5000	5100	519	51905	Otros Equipos deportivos y De Campaña	100.00
5000	5100	519	51906	Otros Equipos de Carácter Comercial	26,000.00
5000	5100	519	51907	Otros Equipos y Herramientas	112,354.88
5000	5100	519	51908	Otro Mobiliario y Equipo	3,365,756.52
5000	5200			Mobiliario y Equipo Educativo y Recreativo	3,520,181.50
5000	5200	521		Equipos y Aparatos Audiovisuales	3,147,080.50
5000	5200	521	52101	Equipos y Aparatos Audiovisuales	3,147,080.50
5000	5200	522		Aparatos Deportivos	46,400.00
5000	5200	522	52201	Aparatos Deportivos	46,400.00
5000	5200	523		Cámaras Fotográficas y de Video	299,701.00
5000	5200	523	52301	Cámaras Fotográficas y de Video	299,701.00
5000	5200	529		Otro Mobiliario y Equipo Educativo y Recreativo	27,000.00
5000	5200	529	52901	Otro Mobiliario y Equipo Educativo y Recreativo	27,000.00
5000	5300			Equipo e Instrumental Médico y de Laboratorio	390,100.00
5000	5300	531		Equipo Médico y de Laboratorio	320,000.00
5000	5300	531	53101	Aparatos e Instrumentos de Laboratorio	10,000.00
5000	5300	531	53102	Equipo Médico y de Laboratorio	310,000.00
5000	5300	531	53103	Equipo de Mantenimiento y Seguridad para Laboratorios	-
5000	5300	531	53104	Equipo Diverso para Laboratorios	-
5000	5300	532		Instrumental Médico y de Laboratorio	70,100.00
5000	5300	532	53201	Aparatos e Instrumentos de Laboratorio	100.00
5000	5300	532	53202	Instrumental Médico y de Laboratorio	70,000.00
5000	5400			Vehículos y Equipo de Transporte	8,461,562.14
5000	5400	541		Vehículos y Equipo Terrestre	8,409,961.14
5000	5400	541	54101	Vehículos y Equipo Terrestre	8,409,961.14
5000	5400	542		Carrocerías y Remolques	10,000.00
5000	5400	542	54201	Carrocerías y Remolques	10,000.00
5000	5400	543		Equipo Aeroespacial	35,500.00
5000	5400	543	54301	Equipo Aeroespacial	35,500.00
5000	5400	544		Equipo Ferroviario	-
5000	5400	544	54401	Equipo Ferroviario	-
5000	5400	545		Embarcaciones	-
5000	5400	545	54501	Aparatos e Instrumentos para Embarcaciones	-
5000	5400	545	54502	Embarcaciones	-
5000	5400	549		Otros Equipos de Transporte	6,101.00
5000	5400	549	54901	Otros Equipos de Transporte	6,101.00
5000	5500			Equipo de Defensa y Seguridad	1,500.00
5000	5500	551		Equipo de Defensa y Seguridad	1,500.00

Cap	Con	P. Gen.	P. Esp.	Descripción	Aprobado
5000	5500	551	55101	Equipo Diverso de Defensa y Seguridad	-
5000	5500	551	55102	Equipo e Instrumentos Bélicos	-
5000	5500	551	55103	Equipo de Transporte para Defensa y Seguridad	1,500.00
5000	5600			Maquinaria, Otros Equipos y Herramientas	3,258,277.27
5000	5600	561		Maquinaria y Equipo Agropecuario	15,676.34
5000	5600	561	56101	Aparatos e Instrumentos para Uso Agropecuario	-
5000	5600	561	56102	Maquinaria y Equipo Agropecuario	15,676.34
5000	5600	562		Maquinaria y Equipo Industrial	681,607.70
5000	5600	562	56201	Aparatos e Instrumentos para Uso Industrial	22,293.95
5000	5600	562	56202	Equipo de Comunicación para Uso Industrial	-
5000	5600	562	56203	Equipo de Mantenimiento y Seguridad Industrial	-
5000	5600	562	56204	Equipo Eléctrico Industrial	-
5000	5600	562	56205	Equipos de Carácter Comercial para Uso Industrial	-
5000	5600	562	56206	Maquinaria, Equipo y Herramientas para Industria	659,313.75
5000	5600	563		Maquinaria y Equipo de Construcción	205,000.00
5000	5600	563	56301	Aparatos e Instrumentos Científicos para la Construcción	195,000.00
5000	5600	563	56302	Maquinaria y Equipo para la Construcción	10,000.00
5000	5600	564		Sistemas de Aire Acondicionado, Calefacción y de Refrigeración Industrial y Comercial	961,802.36
5000	5600	564	56401	Sistemas de Aire Acondicionado, Calefacción y de Refrigeración Industrial y Comercial	961,802.36
5000	5600	565		Equipo de Comunicación y Telecomunicación	748,031.82
5000	5600	565	56501	Aparatos e Instrumentos de Comunicación y Telecomunicación	250,000.00
5000	5600	565	56502	Equipo de Comunicación	331,456.82
5000	5600	565	56503	Equipo de Cómputo para Comunicación y Telecomunicación	155,174.00
5000	5600	565	56504	Equipo Eléctrico para Comunicación y Telecomunicación	11,401.00
5000	5600	566		Equipos de Generación Eléctrica, Aparatos y Accesorios Eléctricos	477,831.94
5000	5600	566	56601	Instrumentos Eléctricos Diversos	-
5000	5600	566	56602	Equipo Eléctrico Diverso	5,000.00
5000	5600	566	56603	Equipo de Mantenimiento Eléctrico	-
5000	5600	566	56604	Equipos, Aparatos y Accesorios Eléctricos	466,731.94
5000	5600	566	56605	Equipos Eléctricos de Carácter Comercial	-
5000	5600	566	56606	Equipo Eléctrico Diverso	6,100.00
5000	5600	566	56607	Accesorios Eléctricos para Equipo de Transporte	-
5000	5600	567		Herramientas y Máquinas-Herramienta	137,100.00
5000	5600	567	56701	Instrumentos Diversos	300.00
5000	5600	567	56702	Herramientas para Mantenimiento y Seguridad	4,200.00
5000	5600	567	56703	Herramientas de Tipo Eléctrico	200.00

Cap	Con	P. Gen.	P. Esp.	Descripción	Aprobado
5000	5600	567	56704	Herramientas y Máquinas - Herramienta	132,400.00
5000	5600	569		Otros Equipos	31,227.11
5000	5600	569	56901	Otros Aparatos y Otros Instrumentos Científicos y de Laboratorio	11,227.11
5000	5600	569	56902	Otros Equipos de Comunicación	-
5000	5600	569	56903	Otros Equipos de Carácter Comercial	-
5000	5600	569	56904	Otra Maquinaria, Otros Equipos y Herramientas para Industria	-
5000	5600	569	56905	Otro Mobiliario y Equipo	20,000.00
5000	5600	569	56906	Otras Substancias y Productos Químicos	-
5000	5700			Activos Biológicos	30,000.00
5000	5700	571		Bovinos	-
5000	5700	571	57101	Bovinos	-
5000	5700	572		Porcinos	-
5000	5700	572	57201	Porcinos	-
5000	5700	573		Aves	-
5000	5700	573	57301	Aves	-
5000	5700	574		Ovinos y Caprinos	-
5000	5700	574	57401	Ovinos y Caprinos	-
5000	5700	575		Peces y Acuicultura	-
5000	5700	575	57501	Peces y Acuicultura	-
5000	5700	576		Equinos	-
5000	5700	576	57601	Equinos	-
5000	5700	577		Especies Menores y de Zoológico	-
5000	5700	577	57701	Especies Menores de Zoológico	-
5000	5700	578		Árboles y Plantas	30,000.00
5000	5700	578	57801	Árboles y Plantas	30,000.00
5000	5700	579		Otros Activos Biológicos	-
5000	5700	579	57901	Otros Activos Biológicos	-
5000	5800			Bienes Inmuebles	-
5000	5800	581		Terrenos	-
5000	5800	581	58101	Terrenos Urbanos	-
5000	5800	581	58102	Terrenos Rurales	-
5000	5800	581	58103	Mejoras a Terrenos	-
5000	5800	582		Viviendas	-
5000	5800	582	58201	Edificación Residencial Unifamiliar	-
5000	5800	582	58202	Edificación Residencial Multifamiliar	-
5000	5800	583		Edificios no Residenciales	-
5000	5800	583	58301	Edificación de Naves y Plantas Industriales, Excepto su Administración y Supervisión	-

Cap	Con	P. Gen.	P. Esp.	Descripción	Aprobado
5000	5800	583	58302	Edificación de Inmuebles Comerciales, Institucionales y de Servicios, Excepto su Administración y Supervisión	-
5000	5800	589		Otros Bienes Inmuebles	-
5000	5800	589	58901	Otros Bienes Inmuebles	-
5000	5900			Activos Intangibles	14,879,037.23
5000	5900	591		Software	14,071,856.00
5000	5900	591	59101	Software	14,071,856.00
5000	5900	592		Patentes	-
5000	5900	592	59201	Patentes	-
5000	5900	593		Marcas	-
5000	5900	593	59301	Marcas	-
5000	5900	594		Derechos	-
5000	5900	594	59401	Derechos	-
5000	5900	595		Concesiones	-
5000	5900	595	59501	Concesiones	-
5000	5900	596		Franquicias	-
5000	5900	596	59601	Franquicias	-
5000	5900	597		Licencias Informáticas e Intelectuales	807,181.23
5000	5900	597	59701	Licencias Informáticas e Intelectuales	807,181.23
5000	5900	598		Licencias Industriales, Comerciales y Otras	-
5000	5900	598	59801	Licencias Industriales, Comerciales y Otras	-
5000	5900	599		Otros Activos Intangibles	-
5000	5900	599	59901	Otros Activos Intangibles	-
6000				Inversión Pública	821,944,936.00
6000	6100			Obra Pública en Bienes de Dominio Público	821,944,936.00
6000	6100	611		Edificación Habitacional	-
6000	6100	611	61101	Edificación Residencial Unifamiliar	-
6000	6100	611	61102	Edificación Residencial Multifamiliar	-
6000	6100	612		Edificación no Habitacional	-
6000	6100	612	61201	Edificación de Naves y Plantas Industriales, Excepto su Administración y Supervisión	-
6000	6100	612	61202	Edificación de Inmuebles Comerciales, Institucionales y de Servicios, Excepto su Administración y Supervisión	-
6000	6100	613		Construcción de Obras para el Abastecimiento de Agua, Petróleo, Gas, Electricidad y Telecomunicaciones	20,000.00
6000	6100	613	61301	Infraestructura de Agua Potable, Saneamiento Hidroagrícola y Control de Inundaciones	-
6000	6100	613	61302	Infraestructura para Refinación, Gas y Petroquímica	-
6000	6100	613	61303	Infraestructura para Producción de Hidrocarburos	-
6000	6100	613	61304	Infraestructura Eléctrica	-

Cap	Con	P. Gen.	P. Esp.	Descripción	Aprobado
6000	6100	613	61305	Infraestructura para Telecomunicaciones	20,000.00
6000	6100	614		División de Terrenos y Construcción de Obras de Urbanización	-
6000	6100	614	61401	División de Terrenos	-
6000	6100	614	61402	Construcción de Obras de Urbanización en Lotes	-
6000	6100	614	61403	Construcción de Obras Integrales para la Dotación de Servicios	-
6000	6100	615		Construcción de Vías de Comunicación	-
6000	6100	615	61501	Infraestructura de Carreteras	-
6000	6100	615	61502	Infraestructura Aeroportuaria	-
6000	6100	615	61503	Infraestructura Portuaria	-
6000	6100	615	61504	Infraestructura Ferroviaria y Multimodal	-
6000	6100	616		Otras Construcciones de Ingeniería Civil u Obra Pesada	821,924,936.00
6000	6100	616	61601	Instalaciones Mineras a Cielo Abierto	-
6000	6100	616	61602	Excavaciones a Cielo Abierto	-
6000	6100	616	61603	Excavaciones Subterráneas	-
6000	6100	616	61604	Perforación de Pozos para Minería no Petrolera	-
6000	6100	616	61605	Preparación de Galeras, Canteras y Similares	-
6000	6100	616	61606	Otras	821,924,936.00
6000	6100	617		Instalaciones y Equipamiento en Construcciones	-
6000	6100	617	61701	Instalaciones Eléctricas	-
6000	6100	617	61702	Instalaciones Hidrosanitarias	-
6000	6100	617	61703	Instalaciones de Gas	-
6000	6100	617	61704	Instalaciones de Aire Acondicionado	-
6000	6100	617	61705	Instalaciones de Calefacción	-
6000	6100	617	61706	Instalaciones Electromecánicas	-
6000	6100	617	61707	Otras Instalaciones	-
6000	6100	619		Trabajos de Acabados en Edificaciones y Otros Trabajos Especializados	-
6000	6100	619	61901	Preparación de Terrenos para la Construcción	-
6000	6100	619	61902	Excavación	-
6000	6100	619	61903	Demolición de Edificios y Estructuras	-
6000	6100	619	61904	Alquiler de Maquinaria y Equipo para la Construcción con Operador	-
6000	6100	619	61905	Colocación de Muros Falsos	-
6000	6100	619	61906	Trabajos de Enyesado, Pintura y Otros Cubrimientos De Paredes	-
6000	6100	619	61907	Colocación de Pisos y Azulejos	-
6000	6100	619	61908	Instalación de Productos de Carpintería	-
6000	6100	619	61909	Cancelería de Aluminio	-
6000	6100	619	61910	Impermeabilización	-
6000	6200			Obra Pública en Bienes Propios	-

Cap	Con	P. Gen.	P. Esp.	Descripción	Aprobado
6000	6200	621		Edificación Habitacional	-
6000	6200	621	62101	Edificación Residencial Unifamiliar	-
6000	6200	621	62102	Edificación Residencial Multifamiliar	-
6000	6200	622		Edificación no Habitacional	-
6000	6200	622	62201	Edificación de Naves y Plantas Industriales, Excepto su Administración y Supervisión	-
6000	6200	622	62202	Edificación de Inmuebles Comerciales, Institucionales y de Servicios, Excepto su Administración y Supervisión	-
6000	6200	623		Construcción de Obras para el Abastecimiento de Agua, Petróleo, Gas, Electricidad y Telecomunicaciones	-
6000	6200	623	62301	Infraestructura de Agua Potable, Saneamiento Hidroagrícola y Control de Inundaciones	-
6000	6200	623	62302	Infraestructura para Refinación, Gas y Petroquímica	-
6000	6200	623	62303	Infraestructura para Producción de Hidrocarburos	-
6000	6200	623	62304	Infraestructura Eléctrica	-
6000	6200	623	62305	Infraestructura para Telecomunicaciones	-
6000	6200	624		División De Terrenos y Construcción de Obras de Urbanización	-
6000	6200	624	62401	División de Terrenos	-
6000	6200	624	62402	Construcción de Obras de Urbanización en Lotes	-
6000	6200	624	62403	Construcción de Obras Integrales para la Dotación de Servicios	-
6000	6200	625		Construcción de Vías de Comunicación	-
6000	6200	625	62501	Infraestructura de Carreteras	-
6000	6200	625	62502	Infraestructura Aeroportuaria	-
6000	6200	625	62503	Infraestructura Portuaria	-
6000	6200	625	62504	Infraestructura Ferroviaria y Multimodal	-
6000	6200	626		Otras Construcciones de Ingeniería Civil u Obra Pesada	-
6000	6200	626	62601	Instalaciones Mineras a Cielo Abierto	-
6000	6200	626	62602	Excavaciones a Cielo Abierto	-
6000	6200	626	62603	Excavaciones Subterráneas	-
6000	6200	626	62604	Perforación de Pozos para Minería no Petrolera	-
6000	6200	626	62605	Preparación de Galeras, Canteras y Similares	-
6000	6200	626	62606	Otras	-
6000	6200	627		Instalaciones y Equipamiento en Construcciones	-
6000	6200	627	62701	Instalaciones Eléctricas	-
6000	6200	627	62702	Instalaciones Hidrosanitarias	-
6000	6200	627	62703	Instalaciones de Gas	-
6000	6200	627	62704	Instalaciones de Aire Acondicionado	-
6000	6200	627	62705	Instalaciones de Calefacción	-

Cap	Con	P. Gen.	P. Esp.	Descripción	Aprobado
6000	6200	627	62706	Instalaciones Electromecánicas	-
6000	6200	627	62707	Otras Instalaciones	-
6000	6200	629		Trabajos de Acabados en Edificaciones y Otros Trabajos Especializados	-
6000	6200	629	62901	Preparación de Terrenos para la Construcción	-
6000	6200	629	62902	Excavación	-
6000	6200	629	62903	Demolición de Edificios y Estructuras	-
6000	6200	629	62904	Alquiler de Maquinaria y Equipo para la Construcción con Operador	-
6000	6200	629	62905	Colocación de Muros Falsos	-
6000	6200	629	62906	Trabajos de Enyesado, Pintura y Otros Cubrimientos de Paredes	-
6000	6200	629	62907	Colocación de Pisos y Azulejos	-
6000	6200	629	62908	Instalación de Productos de Carpintería	-
6000	6200	629	62909	Cancelería de Aluminio	-
6000	6200	629	62910	Impermeabilización	-
6000	6300			Proyectos Productivos y Acciones de Fomento	-
6000	6300	631		Estudios, Formulación y Evaluación de Proyectos Productivos no Incluidos en Conceptos Anteriores de este Capítulo	-
6000	6300	631	63101	Concesiones Otorgadas a Particulares	-
6000	6300	631	63102	Proyectos de Infraestructura Productiva de Largo Plazo	-
6000	6300	631	63103	Otros Proyectos Productivos	-
6000	6300	631	63104	Estudios Especiales	-
6000	6300	632		Ejecución de Proyectos Productivos no Incluidos en Conceptos Anteriores de este Capítulo	-
6000	6300	632	63201	Concesiones Otorgadas a Particulares	-
6000	6300	632	63202	Proyectos de Infraestructura Productiva de Largo Plazo	-
6000	6300	632	63203	Otros Proyectos Productivos	-
7000				Inversiones Financieras y Otras Provisiones	7,695,277.24
7000	7100			Inversiones para el Fomento de Actividades Productivas	-
7000	7100	711		Créditos Otorgados por Entidades Federativas y Municipios al Sector Social y Privado para el Fomento de Actividades Productivas	-
7000	7100	711	71101	Créditos para Adquisición de Bienes Muebles e Inmuebles	-
7000	7100	711	71102	Créditos para la Construcción y Reconstrucción de Obras e Instalaciones	-
7000	7100	712		Créditos Otorgados por las Entidades Federativas a Municipios para el Fomento de Actividades Productivas	-
7000	7100	712	71201	Créditos Otorgados por las Entidades Federativas a Municipios para el Fomento de Actividades Productivas	-
7000	7200			Acciones y Participaciones de Capital	-

Cap	Con	P. Gen.	P. Esp.	Descripción	Aprobado
7000	7200	721		Acciones y Participaciones de Capital en Entidades Paraestatales no Empresariales y no Financieras con Fines de Política Económica	-
7000	7200	721	72101	Acciones y Participaciones de Capital en Entidades Paraestatales no Empresariales y no Financieras con Fines de Política Económica	-
7000	7200	722		Acciones y Participaciones de Capital en Entidades Paraestatales Empresariales y no Financieras con Fines de Política Económica	-
7000	7200	722	72201	Acciones y Participaciones de Capital en Entidades Paraestatales Empresariales y no Financieras con Fines de Política Económica	-
7000	7200	723		Acciones y Participaciones de Capital en Instituciones Paraestatales Públicas Financieras con Fines de Política Económica	-
7000	7200	723	72301	Acciones y Participaciones de Capital en Instituciones Paraestatales Públicas Financieras con Fines de Política Económica	-
7000	7200	724		Acciones y Participaciones de Capital en el Sector Privado con Fines de Política Económica	-
7000	7200	724	72401	Acciones y Participaciones de Capital en el Sector Privado con Fines de Política Económica	-
7000	7200	725		Acciones y Participaciones de Capital en Organismos Internacionales con Fines de Política Económica	-
7000	7200	725	72501	Acciones y Participaciones de Capital en Organismos Internacionales con Fines de Política Económica	-
7000	7200	726		Acciones y Participaciones de Capital en el Sector Externo con Fines de Política Económica	-
7000	7200	726	72601	Acciones y Participaciones de Capital en el Sector Externo con Fines de Política Económica	-
7000	7200	727		Acciones y Participaciones de Capital en el Sector Público con Fines de Gestión de Liquidez	-
7000	7200	727	72701	Acciones y Participaciones de Capital en el Sector Público con Fines de Gestión de Liquidez	-
7000	7200	728		Acciones y Participaciones de Capital en el Sector Privado con Fines de Gestión de Liquidez	-
7000	7200	728	72801	Acciones y Participaciones de Capital en el Sector Privado con Fines de Gestión de Liquidez	-
7000	7200	729		Acciones y Participaciones de Capital en el Sector Externo con Fines de Gestión de Liquidez	-
7000	7200	729	72901	Acciones y Participaciones de Capital en el Sector Externo con Fines de Gestión de Liquidez	-
7000	7300			Compra de Títulos y Valores	-
7000	7300	731		Bonos	-
7000	7300	731	73101	Bonos	-
7000	7300	732		Valores Representativos de Deuda Adquiridos con Fines de Política Económica	-
7000	7300	732	73201	Valores Representativos de Deuda Adquiridos con Fines de Política Económica	-
7000	7300	733		Valores Representativos de Deuda Adquiridos con Fines de Gestión de Liquidez	-
7000	7300	733	73301	Valores Representativos de Deuda Adquiridos con Fines de Gestión de Liquidez	-

Cap	Con	P. Gen.	P. Esp.	Descripción	Aprobado
7000	7300	734		Obligaciones Negociables Adquiridas con Fines de Política Económica	-
7000	7300	734	73401	Obligaciones Negociables Adquiridas con Fines de Política Económica	-
7000	7300	735		Obligaciones Negociables Adquiridas con Fines de Gestión de Liquidez	-
7000	7300	735	73501	Obligaciones Negociables Adquiridas con Fines de Gestión de Liquidez	-
7000	7300	739		Otros Valores	-
7000	7300	739	73901	Fideicomisos para Adquisición de Títulos de Crédito	-
7000	7300	739	73902	Adquisición de Acciones	-
7000	7300	739	73903	Adquisición de Otros Valores	-
7000	7400			Concesión de Préstamos	-
7000	7400	741		Concesión de Préstamos a Entidades Paraestatales no Empresariales y no Financieras con Fines de Política Económica	-
7000	7400	741	74101	Concesión de Préstamos a Entidades Paraestatales no Empresariales y no Financieras con Fines de Política Económica	-
7000	7400	742		Concesión de Préstamos a Entidades Paraestatales Empresariales y no Financieras con Fines de Política Económica	-
7000	7400	742	74201	Concesión de Préstamos a Entidades Paraestatales Empresariales y no Financieras con Fines de Política Económica	-
7000	7400	743		Concesión de Préstamos a Instituciones Paraestatales Públicas Financieras con Fines de Política Económica	-
7000	7400	743	74301	Concesión de Préstamos a Instituciones Paraestatales Públicas Financieras con Fines de Política Económica	-
7000	7400	744		Concesión de Préstamos a Entidades Federativas y Municipios con Fines de Política Económica	-
7000	7400	744	74401	Concesión de Préstamos a Entidades Federativas y Municipios con Fines de Política Económica	-
7000	7400	745		Concesión de Préstamos al Sector Privado con Fines de Política Económica	-
7000	7400	745	74501	Concesión De Préstamos al Sector Privado Con Fines de Política Económica	-
7000	7400	746		Concesión de Préstamos al Sector Externo con Fines de Política Económica	-
7000	7400	746	74601	Concesión de Préstamos al Sector Externo con Fines de Política Económica	-
7000	7400	747		Concesión de Préstamos al Sector Público con Fines de Gestión de Liquidez	-
7000	7400	747	74701	Concesión de Préstamos al Sector Público con Fines de Gestión de Liquidez	-
7000	7400	748		Concesión de Préstamos al Sector Privado con Fines de Gestión de Liquidez	-
7000	7400	748	74801	Concesión de Préstamos al Sector Privado con Fines de Gestión de Liquidez	-

Cap	Con	P. Gen.	P. Esp.	Descripción	Aprobado
7000	7400	749		Concesión de Préstamos al Sector Externo con Fines de Gestión de Liquidez	-
7000	7400	749	74901	Concesión de Préstamos al Sector Externo con Fines de Gestión de Liquidez	-
7000	7500			Inversiones en Fideicomisos, Mandatos y Otros Análogos	7,695,277.24
7000	7500	751		Inversiones en Fideicomisos del Poder Ejecutivo	7,695,277.24
7000	7500	751	75101	Inversiones en Fideicomisos del Poder Ejecutivo	7,695,277.24
7000	7500	752		Inversiones en Fideicomisos del Poder Legislativo	-
7000	7500	752	75201	Inversiones en Fideicomisos del Poder Legislativo	-
7000	7500	753		Inversiones en Fideicomisos del Poder Judicial	-
7000	7500	753	75301	Inversiones en Fideicomisos del Poder Judicial	-
7000	7500	754		Inversiones en Fideicomisos Públicos no Empresariales y no Financieros	-
7000	7500	754	75401	Inversiones en Fideicomisos Públicos no Empresariales y no Financieros	-
7000	7500	755		Inversiones en Fideicomisos Públicos Empresariales y no Financieros	-
7000	7500	755	75501	Inversiones en Fideicomisos Públicos Empresariales y no Financieros Considerados Entidades Paraestatales	-
7000	7500	756		Inversiones en Fideicomisos Públicos Financieros	-
7000	7500	756	75601	Inversiones en Fideicomisos Públicos Considerados Entidades Paraestatales o Paramunicipales	-
7000	7500	756	75602	Inversiones en Mandatos y Otros Análogos	-
7000	7500	757		Inversiones en Fideicomisos de Entidades Federativas	-
7000	7500	757	75701	Inversiones en Fideicomisos de Entidades Federativas	-
7000	7500	758		Inversiones en Fideicomisos de Municipios	-
7000	7500	758	75801	Inversiones en Fideicomisos de Municipios	-
7000	7500	759		Otras Inversiones en Fideicomisos	-
7000	7500	759	75901	Fideicomisos de Empresas Privadas y Particulares	-
7000	7600			Otras Inversiones Financieras	-
7000	7600	761		Depósitos a Largo Plazo en Moneda Nacional	-
7000	7600	761	76101	Depósitos a Largo Plazo en Moneda Nacional	-
7000	7600	762		Depósitos a Largo Plazo en Moneda Extranjera	-
7000	7600	762	76201	Depósitos a Largo Plazo en Moneda Extranjera	-
7000	7900			Provisiones para Contingencias y Otras Erogaciones Especiales	-
7000	7900	791		Contingencias por Fenómenos Naturales	-
7000	7900	791	79101	Contingencias por Fenómenos Naturales	-
7000	7900	792		Contingencias Socioeconómicas	-
7000	7900	792	79201	Contingencias Socioeconómicas	-

Cap	Con	P. Gen.	P. Esp.	Descripción	Aprobado
7000	7900	799		Otras Erogaciones Especiales	-
7000	7900	799	79901	Erogaciones Contingentes	-
7000	7900	799	79902	Provisiones para Erogaciones Especiales	-
8000				Participaciones y Aportaciones	5,149,662,489.28
8000	8100			Participaciones	3,086,010,414.28
8000	8100	811		Fondo General de Participaciones	1,940,149,319.25
8000	8100	811	81101	Fondo General de Participaciones	1,940,149,319.25
8000	8100	812		Fondo de Fomento Municipal	605,202,694.00
8000	8100	812	81201	Fondo de Fomento Municipal	605,202,694.00
8000	8100	813		Participaciones de las Entidades Federativas a los Municipios	13,004,457.00
8000	8100	813	81301	Tenencia Estatal	-
8000	8100	813	81302	Impuestos Municipales Coordinados Predial	7,502,996.00
8000	8100	813	81303	Impuestos Municipales Coordinados sobre Adquisición de Inmuebles	5,501,461.00
8000	8100	814		Otros Conceptos Participables de la Federación a Entidades Federativas	517,653,944.03
8000	8100	814	81401	Impuesto Especial sobre Producción y Servicios	35,851,320.38
8000	8100	814	81402	Nuevas Potestades (Gasolina Y Diesel)	72,995,007.84
8000	8100	814	81403	Fondo de Fiscalización	91,920,881.46
8000	8100	814	81404	Fondo de Compensación	-
8000	8100	814	81405	Impuesto sobre Automóviles Nuevos	15,313,616.79
8000	8100	814	81406	Fondo de Estabilización de los Ingresos de las Entidades Federativas	-
8000	8100	814	81407	Fondo Impuesto sobre la Renta	263,596,499.88
8000	8100	814	81408	Fondo de Compensación Isan	2,976,617.67
8000	8100	814	81409	Isr por Enajenación de Inmuebles	35,000,000.01
8000	8100	815		Otros Conceptos Participables de la Federación a Municipios	-
8000	8100	815	81501	Otros Conceptos Participables de la Federación a Municipios	-
8000	8100	816		Convenios de Colaboración Administrativa	10,000,000.00
8000	8100	816	81601	Convenios de Colaboración Administrativa Zona Federal Marítima	10,000,000.00
8000	8300			Aportaciones	2,063,652,075.00
8000	8300	831		Aportaciones de la Federación a las Entidades Federativas	-
8000	8300	831	83101	Fondo de Aportaciones para la Educación Básica y Normal	-
8000	8300	831	83102	Fondo de Aportaciones para los Servicios De Salud	-
8000	8300	831	83103	Fondo de Infraestructura Social Estatal	-
8000	8300	831	83104	Fondo de Aportaciones Múltiples	-
8000	8300	831	83105	Fondo de Aportaciones para la Educación Tecnológica y de Adultos	-

Cap	Con	P. Gen.	P. Esp.	Descripción	Aprobado
8000	8300	831	83106	Fondo de Aportaciones para la Seguridad Pública	-
8000	8300	831	83107	Fondo de Aportaciones para el Fortalecimiento de las Entidades Federativas	-
8000	8300	832		Aportaciones de la Federación a Municipios	-
8000	8300	832	83201	Fondo de Aportaciones para la Infraestructura Social Municipal	-
8000	8300	832	83202	Fondo de Aportaciones para el Fortalecimiento de los Municipios	-
8000	8300	832	83203	Aportaciones para Municipios con Zona Federal Marítima	-
8000	8300	833		Aportaciones de las Entidades Federativas a los Municipios	2,063,652,075.00
8000	8300	833	83301	Fondo de Aportaciones para la Infraestructura Social Municipal	931,465,709.00
8000	8300	833	83302	Fondo de Aportaciones para el Fortalecimiento de los Municipios	1,132,186,366.00
8000	8300	833	83303	Aportaciones para Municipios con Zona Federal Marítima	-
8000	8300	834		Aportaciones Previstas en Leyes y Decretos al Sistema de Protección Social	-
8000	8300	834	83401	Aportaciones Previstas en Leyes y Decretos al Sistema de Protección Social	-
8000	8300	835		Aportaciones Previstas en Leyes y Decretos Compensatorias a Entidades Federativas y Municipios	-
8000	8300	835	83501	Aportaciones Previstas en Leyes y Decretos Compensatorias a Entidades Federativas y Municipios	-
8000	8500			Convenios	-
8000	8500	851		Convenios de Reasignación	-
8000	8500	851	85101	Convenios de Reasignación	-
8000	8500	852		Convenios de Descentralización	-
8000	8500	852	85201	Convenios de Descentralización	-
8000	8500	853		Otros Convenios	-
8000	8500	853	85301	Otros Convenios	-
8000	8500	853	85302	Otros Convenios de Organismos Descentralizados	-
9000				Deuda Pública	866,754,710.03
9000	9100			Amortización de la Deuda Pública	145,640,006.28
9000	9100	911		Amortización de la Deuda Interna con Instituciones de Crédito	145,640,006.28
9000	9100	911	91101	Amortización de la Deuda Interna con Instituciones de Crédito	145,640,006.28
9000	9100	912		Amortización de la Deuda Interna por Emisión de Títulos y Valores	-
9000	9100	912	91201	Amortización de la Deuda Interna por Emisión de Títulos y Valores	-
9000	9100	913		Amortización de Arrendamientos Financieros Nacionales	-
9000	9100	913	91301	Amortización de Arrendamientos Financieros Nacionales	-

Cap	Con	P. Gen.	P. Esp.	Descripción	Aprobado
9000	9100	913	91302	Amortización de Arrendamientos Financieros Especiales	-
9000	9100	914		Amortización de la Deuda Externa con Instituciones de Crédito	-
9000	9100	914	91401	Amortización de la Deuda Externa con Instituciones de Crédito	-
9000	9100	915		Amortización de Deuda Externa con Organismos Financieros Internacionales	-
9000	9100	915	91501	Amortización de Deuda Externa con Organismos Financieros Internacionales	-
9000	9100	916		Amortización de la Deuda Bilateral	-
9000	9100	916	91601	Amortización de la Deuda Bilateral	-
9000	9100	917		Amortización de la Deuda Externa por Emisión de Títulos y Valores	-
9000	9100	917	91701	Amortización de la Deuda Externa por Emisión de Títulos y Valores	-
9000	9100	918		Amortización de Arrendamientos Financieros Internacionales	-
9000	9100	918	91801	Amortización de Arrendamientos Financieros Internacionales	-
9000	9200			Intereses de la Deuda Pública	721,114,703.75
9000	9200	921		Intereses de la Deuda Interna con Instituciones de Crédito	721,114,703.75
9000	9200	921	92101	Intereses de la Deuda Interna con Instituciones de Crédito	721,114,703.75
9000	9200	921	92102	Intereses de la Deuda Interna Derivada de Proyectos de Infraestructura Productiva de Largo Plazo	-
9000	9200	922		Intereses Derivados de la Colocación de Títulos y Valores	-
9000	9200	922	92201	Intereses Derivados de la Colocación de Títulos y Valores	-
9000	9200	923		Intereses por Arrendamientos Financieros Nacionales	-
9000	9200	923	92301	Intereses por Arrendamientos Financieros Nacionales	-
9000	9200	923	92302	Intereses por Arrendamientos Financieros Especiales	-
9000	9200	924		Intereses de la Deuda Externa con Instituciones de Crédito	-
9000	9200	924	92401	Intereses de la Deuda Externa con Instituciones de Crédito	-
9000	9200	925		Intereses de la Deuda con Organismos Financieros Internacionales	-
9000	9200	925	92501	Intereses de la Deuda con Organismos Financieros Internacionales	-
9000	9200	926		Intereses de la Deuda Bilateral	-
9000	9200	926	92601	Intereses de la Deuda Bilateral	-
9000	9200	927		Intereses Derivados de la Colocación de Títulos y Valores en el Exterior	-
9000	9200	927	92701	Intereses Derivados de la Colocación de Títulos y Valores en el Exterior	-
9000	9200	928		Intereses por Arrendamientos Financieros Internacionales	-

Cap	Con	P. Gen.	P. Esp.	Descripción	Aprobado
9000	9200	928	92801	Intereses por Arrendamientos Financieros Internacionales	-
9000	9300			Comisiones de la Deuda Pública	-
9000	9300	931		Comisiones de la Deuda Pública Interna	-
9000	9300	931	93101	Comisiones de la Deuda Interna	-
9000	9300	932		Comisiones de la Deuda Pública Externa	-
9000	9300	932	93201	Comisiones de la Deuda Externa	-
9000	9400			Gastos de la Deuda Pública	-
9000	9400	941		Gastos de la Deuda Pública Interna	-
9000	9400	941	94101	Gastos de la Deuda Pública Interna	-
9000	9400	942		Gastos de la Deuda Pública Externa	-
9000	9400	942	94201	Gastos de la Deuda Pública Externa	-
9000	9500			Costo por Coberturas	-
9000	9500	951		Costos por Coberturas	-
9000	9500	951	95101	Costos por Coberturas	-
9000	9600			Apoyos Financieros	-
9000	9600	961		Apoyos a Intermediarios Financieros	-
9000	9600	961	96101	Apoyos a Intermediarios Financieros	-
9000	9600	962		Apoyos a Ahorradores y Deudores del Sistema Financiero Nacional	-
9000	9600	962	96201	Apoyos a Ahorradores y Deudores de La Banca	-
9000	9900			Adeudos de Ejercicios Fiscales Anteriores (ADEFAS)	-
9000	9900	991		ADEFAS	-
9000	9900	991	99101	ADEFAS	-
Gran Total					29,530,987,843.00

**ANEXO 4. H. CONGRESO DEL ESTADO DE NAYARIT
PRESUPUESTO DE EGRESOS**

H. CONGRESO DEL ESTADO DE NAYARIT

PRESUPUESTO DE EGRESOS PARA EL EJERCICIO FISCAL 2024

CLASIFICACIÓN POR FUENTE DE FINANCIAMIENTO

FUENTE	DESCRIPCIÓN	MONTO ANUAL
	TOTAL, PODER LEGISLATIVO	415,783,763.75
RECURSOS ESTATAL	CONGRESO DEL ESTADO DE NAYARIT	345,844,373.53
	AUDITORÍA SUPERIOR DEL ESTADO DE NAYARIT	69,939,390.22

COPIA DE INTERNET

H. CONGRESO DEL ESTADO DE NAYARIT
CLASIFICACIÓN FUNCIONAL DEL GASTO

FIN	FUN	SFN	DESCRIPCIÓN	MONTO ANUAL
1			GOBIERNO	
	1		LEGISLACIÓN	415,783,763.75
		01	LEGISLACIÓN	345,844,373.53
		02	FISCALIZACIÓN	69,939,390.22

H. CONGRESO DEL ESTADO DE NAYARIT
PRESUPUESTO DE EGRESOS PARA EL EJERCICIO FISCAL 2024
CLASIFICACIÓN PROGRAMÁTICA

TIPO DE GASTO	DESCRIPCIÓN	MONTO ANUAL
	GOBIERNO	415,783,763.75
1	INICIATIVAS, REVISIONES, ELABORACIONES, APROBACIONES DE LEYES, DECRETOS, REGLAMENTOS Y ACUERDOS	345,844,373.53
2	TRANSPARENCIA, RENDICIÓN DE CUENTAS Y COMBATE A LA CORRUPCIÓN	69,939,390.22

H. CONGRESO DEL ESTADO DE NAYARIT
PRESUPUESTO DE EGRESOS PARA EL EJERCICIO FISCAL 2024
 PRESUPUESTO POR TIPO DE GASTO

TIPO DE GASTO	DESCRIPCIÓN	IMPORTE ANUAL
	GASTO TOTAL	345,844,373.53
1	GASTO CORRIENTE	331,508,048.82
2	GASTO DE CAPITAL	14,336,324.71

H. CONGRESO DEL ESTADO DE NAYARIT
PRESUPUESTO DE EGRESOS PARA EL EJERCICIO FISCAL 2024
 CLASIFICACIÓN POR OBJETO DEL GASTO

CAPÍTULO	DESCRIPCIÓN	IMPORTE ANUAL
10000	SERVICIOS PERSONALES	226,814,135.33
20000	MATERIALES Y SUMINISTROS	18,370,917.24
30000	SERVICIOS GENERALES	84,233,916.56
40000	TRANSFERENCIAS, ASIGNACIONES, SUBSIDIOS Y OTRAS AYUDAS SOCIALES	2,089,079.69
50000	BIENES MUEBLES, INMUEBLES E INTANGIBLES	14,336,304.76
60000	INVERSION PUBLICA	19.95
	TOTAL	345,844,373.53

PRESUPUESTO DE EGRESOS PARA EL EJERCICIO FISCAL 2024
CLASIFICACIÓN ADMINISTRATIVA

Entidad	Total	Servicios Personales Capítulo 1000	Materiales y Suministros Capítulo 2000	Servicios Generales Capítulo 3000	Transferencias, Asignaciones, Subsidios y Otras Ayudas Capítulo 4000	Bienes Muebles Capítulo 5000	Inversión Pública 6000
A1 Agenda Legislativa.	221,221,692.65	153,261,919.50	8,778,420.19	49,981,316.88	2,089,066.04	7,110,970.04	0.00
A2 Desarrollo y Modernización Institucional.	84,919,891.72	59,889,551.25	7,673,571.45	14,850,382.37	4.55	2,506,382.10	0.00
A3 Difusión y Vinculación con los Medios de Comunicación Social y Vinculación Institucional y con los Sectores Productivos.	25,614,863.24	6,338,276.84	973,126.35	16,501,608.59	4.55	1,801,846.91	0.00
A4 Auditoría Control y Fiscalización.	11,096,980.97	7,324,387.74	945,799.25	2,679,058.72	4.55	147,730.71	0.00
05 Medidas de Mitigación y Adaptación al Cambio Climático.	2,769,375.00	0.00	0.00	0.00	0.00	2,769,375.00	0.00
06 Equidad y Género.	221,550.00	0.00	0.00	221,550.00	0.00		0.00
07 Remodelación de Edificios.	19.95	0.00	0.00	0.00	0.00		19.95
Total General	345,844,373.53	226,814,135.33	18,370,917.24	84,233,916.56	2,089,079.69	14,336,304.76	19.95

H. CONGRESO DEL ESTADO DE NAYARIT
PRESUPUESTO DE EGRESOS PARA EL EJERCICIO FISCAL 2024
PRESUPUESTO GENERAL

FINALIDAD	FUNCIÓN	CAPÍTULO	CONCEPTO	GENÉRICA	ESPECÍFICA	DESCRIPCIÓN	PRESUPUESTO 2024
GOBIERNO	LEGISLACIÓN	10000				SERVICIOS PERSONALES	226,814,135.33
			11000			REMUNERACIONES AL PERSONAL DE CARACTER PERMANENTE	70,784,787.62
				11100		DIETAS	26,352,756.00
					11101	DIETAS	26,352,756.00
				11300		SUELDOS BASE AL PERSONAL PERMANENTE	44,432,031.62
					11301	SUELDOS AL PERSONAL DE BASE E INTERINOS.	13,919,048.99
					11302	SUELDOS AL PERSONAL DE CONFIANZA	26,887,386.71
					11304	NIVELACIONES SALARIALES	2,136,171.33
					11306	AJUSTE DE CALENDARIO	1,489,424.59
			12000			REMUNERACIONES AL PERSONAL DE CARACTER TRANSITORIO	4,941,522.12
				12100		HONORARIOS ASIMILABLES A SALARIOS	2,055,709.94
					12101		2,055,709.94
				12200		SUELDOS BASE AL PERSONAL EVENTUAL	2,885,812.18
					12201	SUELDOS AL PERSONAL EVENTUAL	2,885,812.18
			13000			REMUNERACIONES ADICIONALES Y ESPECIALES	61,088,422.89
				13100		PRIMAS POR AÑOS DE SERVICIOS EFECTIVOS PRESTADOS	742,911.58
					13101	PRIMAS POR AÑOS DE SERVICIOS PRESTADOS	742,911.58
				13200		PRIMAS DE VACACIONES, DOMINICAL Y GRATIFICACIÓN DE FIN DE AÑO	28,132,945.30
					13201	PRIMAS DE VACACIONES	4,918,171.42
					13203	GRATIFICACIÓN DE FIN DE AÑO	23,214,773.88
				13400		COMPENSACIONES	32,212,566.01
					13401	COMPENSACIONES ORDINARIAS	25,742,303.15
					13402	COMPENSACIONES EXTRAORDINARIAS	6,287,958.67
					13403	COMPENSACIONES POR SERVICIOS EVENTUALES	198,194.74
					13404	COMPENSACIONES POR SERVICIOS ESPECIALES	210,909.45
			14000			SEGURIDAD SOCIAL	16,121,027.46
				14100		APORTACIONES DE SEGURIDAD SOCIAL	11,871,018.77
					14101	APORTACIONES AL ISSSTE	5,001,592.33
					14103	APORTACIONES DE SEGURIDAD SOCIAL CON INSTITUCIONES PRIVADAS	4.12
					14104	APORTACIONES AL FONDO DE PENSIONES	6,869,422.32
				14200		APORTACIONES A FONDO DE VIVIENDA	751,416.86
					14202	APORTACIONES AL INFONAVIT	751,416.86
				14300		APORTACIONES AL SISTEMA PARA EL RETIRO	4.59
					14301	APORTACIONES AL SAR	4.59
				14400		APORTACIONES PARA SEGUROS	3,498,587.24
					14401	SEGURO DE VIDA	3,498,587.24
			15000			OTRAS PRESTACIONES SOCIALES Y ECONÓMICAS	53,115,527.47
				15100		CUOTAS PARA EL FONDO DE AHORRO Y FONDO DE TRABAJO	15,532,394.71
					15101	CUOTAS PARA EL FONDO DE AHORRO Y FONDO DE TRABAJO	15,532,394.71
				15200		INDEMNIZACIONES	2,436,327.05
					15201	INDEMNIZACIONES POR ACCIDENTES EN EL TRABAJO	373,290.58
					15202	PAGO DE LIQUIDACIONES	2,063,036.47

**H. CONGRESO DEL ESTADO DE NAYARIT
PRESUPUESTO DE EGRESOS PARA EL EJERCICIO FISCAL 2024
PRESUPUESTO GENERAL**

FINALIDAD	FUNCIÓN	CAPÍTULO	CONCEPTO	GENÉRICA	ESPECÍFICA	DESCRIPCIÓN	PRESUPUESTO 2024
				15400		PRESTACIONES CONTRACTUALES	9,423,930.68
					15401	PRESTACIONES AL PERSONAL DE BASE	8,954,953.79
					15402	PRESTACIONES AL PERSONAL DE CONFIANZA	468,976.89
				15500		APOYOS A LA CAPACITACIÓN DE LOS SERVIDORES PÚBLICOS	4,044,562.95
					15501	APOYOS A LA CAPACITACIÓN DE LOS SERVIDORES PÚBLICOS	4,044,562.95
				15900		OTRAS PRESTACIONES SOCIALES Y ECONÓMICAS	21,678,312.08
					15901	OTRAS PRESTACIONES SOCIALES Y ECONÓMICAS	21,678,312.08
			16000			PREVISIONES	1,183,629.64
				16100		PREVISIONES DE CARÁCTER LABORAL, ECONÓMICA Y DE SEGURIDAD SOCIAL	1,183,629.64
					16101	PREVISIONES DE INCREMENTO AL PERSONAL DE BASE	554,543.21
					16102	PREVISIONES DE INCREMENTO AL PERSONAL DE CONFIANZA	314,543.21
					16104	PREVISIONES PARA CREACIÓN DE PLAZAS	314,543.22
			17000			PAGO DE ESTÍMULOS A SERVIDORES PÚBLICOS	19,579,218.13
				17100		ESTÍMULOS	19,579,218.13
					17101	ESTÍMULOS ORDINARIOS	17,517,827.22
					17102	ESTÍMULOS POR ANTIGÜEDAD	321,813.89
					17104	OTROS ESTÍMULOS CONTRACTUALES	1,739,577.02
		20000				MATERIALES Y SUMINISTROS	18,370,917.24
			21000			MATERIALES DE ADMINISTRACIÓN, EMISIÓN DE DOCUMENTOS Y ARTÍCULOS OFICIALES	8,044,617.22
				21100		MATERIALES, ÚTILES Y EQUIPOS MENORES DE OFICINA	4,181,586.49
					21101	MATERIALES PARA SERVICIO EN GENERAL	792,875.40
					21102	ARTÍCULOS Y MATERIAL DE OFICINA	1,337,447.49
					21103	MATERIALES DE FERRETERÍA PARA OFICINAS	200,956.20
					21104	MATERIAL PARA MANTENIMIENTO DE LA OFICINA	542,853.15
					21105	MATERIAL DE PINTURA Y DIBUJO PARA USO EN OFICINA	511.52
					21106	PRODUCTOS DE PAPEL Y HULE PARA USO EN OFICINA	1,304,941.93
					21107	PIGMENTOS O COLORANTES PARA USO EN OFICINA	2,000.80
				21200		MATERIALES Y ÚTILES DE IMPRESIÓN Y REPRODUCCIÓN	355,453.42
					21201	MATERIALES PARA IMPRESIÓN Y REPRODUCCIÓN	355,435.23
					21202	MATERIAL PARA USO FOTOGRÁFICO Y CINEMATOGRAFICO	4.54
					21203	MATERIAL DE PINTURA Y DIBUJO PARA USO EN IMPRESIÓN Y REPRODUCCIÓN	4.54
					21204	PRODUCTOS DE PAPEL Y HULE PARA USO EN IMPRESIÓN Y REPRODUCCIÓN	4.55
					21205	ARTICULOS DIDÁCTICOS	4.56
			21300			MATERIAL ESTADÍSTICO Y GEOGRÁFICO	4.53
					21301	ARTÍCULOS PARA USO ESTADÍSTICO Y GEOGRÁFICO	4.53
			21400			MATERIALES ÚTILES Y EQUIPOS MENORES DE TECNOLOGÍAS DE LA INFORMACIÓN Y COMUNICACIONES	1,032,997.28

H. CONGRESO DEL ESTADO DE NAYARIT
PRESUPUESTO DE EGRESOS PARA EL EJERCICIO FISCAL 2024
PRESUPUESTO GENERAL

FINALIDAD	FUNCIÓN	CAPÍTULO	CONCEPTO	GENÉRICA	ESPECÍFICA	DESCRIPCIÓN	PRESUPUESTO 2024
					21401	SUMINISTROS INFORMÁTICOS	1,032,997.28
				21500		MATERIAL IMPRESO E INFORMACIÓN DIGITAL	994,236.21
					21501	ARTÍCULOS DIVERSOS DE CARACTER COMERCIAL	4.56
					21502	ARTÍCULOS PARA SERVICIOS GENERALES	4.56
					21503	MATERIAL DE COMUNICACIÓN	115,550.68
					21504	PRODUCTOS IMPRESOS EN PAPEL	878,676.41
				21600		MATERIAL DE LIMPIEZA	927,179.16
					21601	MATERIALES Y ARTÍCULOS DE LIMPIEZA	519,288.66
					21602	PRODUCTOS DE PAPEL PARA LIMPIEZA	336,403.08
					21603	PRODUCTOS TEXTILES PARA LIMPIEZA	71,487.42
				21800		MATERIALES PARA EL REGISTRO E IDENTIFICACIÓN DE BIENES Y PERSONAL	553,160.13
					21801	ELABORACIÓN DE PLACAS Y CALCOMANÍAS	232,660.36
					21802	MATERIAL DE FOTOCREDENCIALIZACIÓN	320,499.77
			22000			ALIMENTOS Y UTENSILIOS	1,280,726.81
				22100		PRODUCTOS ALIMENTICIOS PARA PERSONAS	1,086,141.85
					22105	PRODUCTOS DIVERSOS PARA ALIMENTACIÓN DE PERSONAS	1,086,141.85
				22300		UTENSILIOS PARA EL SERVICIO DE ALIMENTACIÓN	194,584.96
					22301	UTENSILIOS DIVERSOS DE CARACTER COMERCIAL	4.54
					22302	ARTÍCULOS PARA EL SERVICIO DE ALIMENTACIÓN	194,580.42
			24000			MATERIALES Y ARTÍCULOS DE CONSTRUCCIÓN Y DE REPARACIÓN	1,110,940.29
				24100		PRODUCTOS MINERALES NO METÁLICOS	13,313.22
					24101	MATERIAL DE FERRETERÍA PARA CONSTRUCCIÓN Y REPARACIÓN	11,436.27
					24102	MINERALES PARA CONSTRUCCIÓN Y REPARACIÓN	637.55
					24103	PRODUCTOS MINERALES PARA CONSTRUCCIÓN Y REPARACIÓN	1,239.40
				24200		CEMENTO Y PRODUCTOS DE CONCRETO	7,293.61
					24201	CEMENTO Y PRODUCTOS DE CONCRETO	7,293.61
				24300		CAL, YESO Y PRODUCTOS DE YESO	13,532.08
					24301	CAL, YESO Y PRODUCTOS DE YESO	13,532.08
				24400		MADERA Y PRODUCTOS DE MADERA	1,503.83
					24401	MADERA Y PRODUCTOS DE MADERA	1,222.90
					24402	PRODUCTOS FORESTALES PARA LA CONSTRUCCIÓN	280.93
				24500		VIDRIO Y PRODUCTOS DE VIDRIO	52,077.90
					24501	ARTÍCULOS Y MATERIAL DE OFICINA EN VIDRIO	4.55
					24502	MATERIALES DE FERRETERÍA EN VIDRIO	4.55
					24503	PRODUCTOS EN VIDRIO Y CRISTAL	52,068.80
				24600		MATERIAL ELÉCTRICO Y ELECTRÓNICO	449,707.01
					24601	ACCESORIOS Y MATERIAL ELÉCTRICO	416,465.41
					24602	MATERIAL ELÉCTRICO PARA COMUNICACIÓN	33,237.04
					24603	MATERIAL DE FERRETERÍA ELÉCTRICO	4.56
				24700		ARTÍCULOS METÁLICOS PARA LA CONSTRUCCIÓN	26,203.06
					24701	ACCESORIOS Y MATERIAL ELÉCTRICO PARA LA CONSTRUCCIÓN	3,351.05
					24702	MATERIAL DE FERRETERÍA PARA LA CONSTRUCCIÓN	9,967.16

H. CONGRESO DEL ESTADO DE NAYARIT
PRESUPUESTO DE EGRESOS PARA EL EJERCICIO FISCAL 2024
PRESUPUESTO GENERAL

FINALIDAD	FUNCIÓN	CAPÍTULO	CONCEPTO	GENÉRICA	ESPECÍFICA	DESCRIPCIÓN	PRESUPUESTO 2024
					24703	PRODUCTOS MINERALES PARA LA CONSTRUCCIÓN	11,213.05
					24704	REFACCIONES Y ESTRUCTURAS PARA LA CONSTRUCCIÓN	1,671.80
				24800		MATERIALES COMPLEMENTARIOS	283,744.10
					24801	ARTÍCULOS COMPLEMENTARIOS PARA SERVICIOS GENERALES	46,102.56
					24802	MATERIALES COMPLEMENTARIOS DE FERRETERÍA	5,543.30
					24803	PRODUCTOS COMPLEMENTARIOS DE PAPEL Y DE HULE	192,482.60
					24804	PRODUCTOS COMPLEMENTARIOS DE ORIGEN FORESTAL	28,393.33
					24805	PRODUCTOS COMPLEMENTARIOS DE ORIGEN MINERAL	4.55
					24806	PRODUCTOS TEXTILES COMPLEMENTARIOS	1,593.35
					24807	PRODUCTOS DE PLÁSTICOS, PVC Y SIMILARES PARA LA CONSTRUCCIÓN	9,624.41
				24900		OTROS MATERIALES Y ARTÍCULOS DE CONSTRUCCIÓN Y REPARACIÓN	263,565.48
					24901	OTROS MATERIALES DE FERRETERÍA PARA CONSTRUCCIÓN Y REPARACIÓN	31,790.47
					24902	OTROS MATERIALES DE MANTENIMIENTO Y SEGURIDAD PARA CONSTRUCCIÓN Y REPARACIÓN	526.95
					24903	OTROS PRODUCTOS MINERALES PARA CONSTRUCCIÓN Y REPARACIÓN	4.56
					24904	OTROS PRODUCTOS QUÍMICOS PARA CONSTRUCCIÓN Y REPARACIÓN	231,243.50
			25000			PRODUCTOS QUÍMICOS, FARMACÉUTICOS Y DE LABORATORIO	90,204.58
				25100		PRODUCTOS QUÍMICOS BÁSICOS	4.55
					25102	SUBSTANCIAS Y PRODUCTOS QUÍMICOS BÁSICOS	4.55
				25200		FERTILIZANTES, PESTICIDAS Y OTROS AGROQUÍMICOS	13,001.28
					25201	FERTILIZANTES, PESTICIDAS Y OTROS AGROQUÍMICOS	13,001.28
				25300		MEDICINAS Y PRODUCTOS FARMACÉUTICOS	69,258.37
					25301	MEDICINAS Y PRODUCTOS FARMACÉUTICOS DE APLICACIÓN HUMANA	69,258.37
				25400		MATERIALES, ACCESORIOS Y SUMINISTROS MÉDICOS	1,119.14
					25401	ARTÍCULOS PARA SERVICIOS GENERALES EN EL ÁREA MEDICINA	4.55
					25402	MATERIAL QUIRÚRGICO Y DE LABORATORIO DE USO EN EL ÁREA MÉDICA	1,110.03
					25403	PRODUCTOS QUÍMICOS PARA USO EN EL ÁREA MÉDICA	4.56
				25600		FIBRAS SINTÉTICAS, HULES, PLÁSTICOS Y DERIVADOS	6,821.24
					25601	FIBRAS SINTÉTICAS, HULES, PLÁSTICOS Y DERIVADOS	6,821.24
			26000			COMBUSTIBLES, LUBRICANTES Y ADITIVOS	5,254,915.07
				26100		COMBUSTIBLES, LUBRICANTES Y ADITIVOS	5,254,915.07
					26101	COMBUSTIBLES, LUBRICANTES Y ADITIVOS	5,254,915.07
			27000			VESTUARIO, BLANCOS, PRENDAS DE PROTECCIÓN Y ARTÍCULOS DEPORTIVOS	1,202,230.36
				27100		VESTUARIO Y UNIFORMES	1,154,530.06

H. CONGRESO DEL ESTADO DE NAYARIT
PRESUPUESTO DE EGRESOS PARA EL EJERCICIO FISCAL 2024
PRESUPUESTO GENERAL

FINALIDAD	FUNCIÓN	CAPÍTULO	CONCEPTO	GENÉRICA	ESPECÍFICA	DESCRIPCIÓN	PRESUPUESTO 2024
					27106	PRODUCTOS TEXTILES ADQUIRIDOS COMO VESTUARIO Y UNIFORMES	1,154,530.06
				27200		PRENDAS DE SEGURIDAD Y PROTECCIÓN PERSONAL	46,193.79
					27203	MATERIAL DE MANTENIMIENTO PARA SEGURIDAD Y PROTECCIÓN PERSONAL	3,753.28
					27204	MATERIAL QUIRURGICO Y DE LABORATORIO PARA SEGURIDAD Y PROTECCIÓN PERSONAL	27,476.76
					27205	PRODUCTOS DE PAPEL Y DE HULE PARA SEGURIDAD Y PROTECCIÓN PERSONAL	11,082.06
					27206	PRODUCTOS TEXTILES PARA SEGURIDAD Y PROTECCIÓN PERSONAL	3,881.69
				27300		ARTÍCULOS DEPORTIVOS	9.12
					27301	ARTÍCULOS DEPORTIVOS Y DE CAMPAÑA	4.56
					27303	PRODUCTOS DE ANIMALES INDUSTRIALIZABLES UTILIZADOS EN ACTIVIDADES DEPORTIVAS	4.56
				27400		PRODUCTOS TEXTILES	1,150.82
					27401	PRODUCTOS TEXTILES	1,150.82
				27500		BLANCOS Y OTROS PRODUCTOS TEXTILES, EXCEPTO PRENDAS DE VESTIR	346.57
					27501	ARTÍCULOS PARA SERVICIOS GENERALES DE ORIGEN TEXTIL	342.01
					27503	OTROS PRODUCTOS TEXTILES	4.56
			28000			MATERIALES Y SUMINISTROS PARA SEGURIDAD	4.56
				28200		MATERIALES DE SEGURIDAD PÚBLICA	4.56
					28202	MATERIAL DE MANTENIMIENTO Y SEGURIDAD PÚBLICA	4.56
			29000			HERRAMIENTAS, REFACCIONES Y ACCESORIOS MENORES	1,387,278.35
				29100		HERRAMIENTAS MENORES	21,690.52
					29101	ACCESORIOS Y MATERIALES MENORES	10,594.84
					29102	APARATOS E INSTRUMENTOS MENORES	4.54
					29103	HERRAMIENTAS MENORES DE TIPO MEDICO Y QUIRÚRGICO	4.54
					29105	EQUIPOS Y MATERIALES MENORES DE COMUNICACIÓN, FOTOGRÁFICOS Y CINEMATOGRAFICOS	4.56
					29107	EQUIPOS Y MATERIALES MENORES DE MANTENIMIENTO Y SEGURIDAD	11,082.04
				29200		REFACCIONES Y ACCESORIOS MENORES DE EDIFICIOS	45,064.47
					29201	ARTÍCULOS MENORES PARA SERVICIOS GENERALES EN EDIFICIOS	2,220.06
					29202	MATERIAL MENOR DE FERRETERÍA PARA USO EN EDIFICIOS	42,844.41
			29300			REFACCIONES Y ACCESORIOS MENORES DE MOBILIARIO Y EQUIPO DE ADMINISTRACION, EDUCACIONAL Y RECREATIVO	27,061.16
					29301	MATERIAL MENOR DE FERRETERIA PARA MOBILIARIO Y EQUIPO	27,061.16
				29400		REFACCIONES Y ACCESORIOS MENORES DE EQUIPO DE CÓMPUTO Y TECNOLOGÍAS DE LA INFORMACIÓN	942,403.22
					29401	ARTÍCULOS ELECTRÓNICOS MENORES	5,255.56
					29402	ARTÍCULOS AUXILIARES DE CÓMPUTO	460,959.30

**H. CONGRESO DEL ESTADO DE NAYARIT
PRESUPUESTO DE EGRESOS PARA EL EJERCICIO FISCAL 2024
PRESUPUESTO GENERAL**

FINALIDAD	FUNCIÓN	CAPÍTULO	CONCEPTO	GENÉRICA	ESPECÍFICA	DESCRIPCIÓN	PRESUPUESTO 2024
					29403	REFACCIONES Y ACCESORIOS MENORES DE CARÁCTER INFORMÁTICO	476,188.36
				29500		REFACCIONES Y ACCESORIOS MENORES DE EQUIPO E INSTRUMENTAL MÉDICO Y LABORATORIO	1,663.91
					29501	REFACCIONES Y ACCESORIOS MENORES DE EQUIPO E INSTRUMENTAL MÉDICO Y DE LABORATORIO	1,663.91
				29600		REFACCIONES Y ACCESORIOS MENORES DE EQUIPO DE TRANSPORTE	329,219.06
					29601	ACCESORIOS Y MATERIALES ELÉCTRICOS MENORES PARA EQUIPO DE TRANSPORTE	40,235.18
					29602	ARTÍCULOS AUTOMOTRICES MENORES	216,970.65
					29603	ARTÍCULOS MENORES DE CARÁCTER DIVERSO PARA USO EN EQUIPO DE TRANSPORTE	5,297.42
					29604	ARTÍCULOS ELECTRÓNICOS MENORES PARA EQUIPO DE TRANSPORTE	1,364.87
					29605	ARTÍCULOS MENORES DE MANTENIMIENTO Y SEGURIDAD PARA EQUIPO DE TRANSPORTE	13,244.50
					29606	IMPLEMENTOS MENORES PARA TRANSPORTE Y EQUIPO FERROVIARIO	4.54
					29607	MATERIAL MENOR DE FERRETERÍA PARA EQUIPO DE TRANSPORTE	1,345.02
					29608	MATERIALES MENORES DE MANTENIMIENTO Y SEGURIDAD PARA EQUIPO DE TRANSPORTE	5,543.31
					29609	PRODUCTOS MENORES DE HULE PARA EQUIPO DE TRANSPORTE	45,213.57
				29800		REFACCIONES Y ACCESORIOS MENORES DE MAQUINARIA Y OTROS EQUIPO	4.56
					29803	MATERIAL MENOR DE FERRETERIA PARA MAQUINARIA Y OTROS EQUIPO	4.56
				29900		REFACCIONES Y ACCESORIOS MENORES OTROS BIENES MUEBLES	20,171.45
					29902	ARTÍCULOS MENORES DE SERVICIO GENERAL PARA OTROS BIENES MUEBLES	11,851.94
					29904	ARTÍCULOS ELECTRÓNICOS MENORES PARA OTROS BIENES MUEBLES	4.55
					29905	ARTÍCULOS MENOR DE FERRETERÍA PARA OTROS BIENES MUEBLES	8,310.40
					29907	PRODUCTOS MENORES DE HULE PARA OTROS BIENES MUEBLES	4.56
		30000				SERVICIOS GENERALES	84,233,916.56
			31000			SERVICIOS BÁSICOS	4,206,632.42
				31100		ENERGÍA ELÉCTRICA	1,006,879.84
					31101	ENERGÍA ELÉCTRICA	1,006,879.84
				31200		GAS	4.88
					31201	GAS	4.88
				31300		AGUA	140,106.09
					31301	AGUA	140,106.09
				31400		TELEFONÍA TRADICIONAL	638,797.73
					31401	TELEFONÍA TRADICIONAL	638,797.73
				31500		TELEFONÍA CELULAR	4.88
					31501	TELEFONÍA CELULAR	4.88
				31600		SERVICIOS DE TELECOMUNICACIONES Y SATÉLITES	9.78
					31601	SERVICIO DE RADIOLOCALIZACIÓN	4.89

H. CONGRESO DEL ESTADO DE NAYARIT
PRESUPUESTO DE EGRESOS PARA EL EJERCICIO FISCAL 2024
PRESUPUESTO GENERAL

FINALIDAD	FUNCIÓN	CAPÍTULO	CONCEPTO	GENÉRICA	ESPECÍFICA	DESCRIPCIÓN	PRESUPUESTO 2024
					31602	SERVICIOS DE TELECOMUNICACIONES	4.89
				31700		SERVICIOS DE ACCESO DE INTERNET, REDES Y PROCESAMIENTO DE INFORMACIÓN	1,961,491.16
					31701	SERVICIOS DE ACCESO DE INTERNET, REDES Y PROCESAMIENTO DE INFORMACIÓN	1,961,491.16
				31800		SERVICIOS POSTALES Y TELEGRÁFICOS	40,053.15
					31801	SERVICIO POSTAL	40,048.27
					31802	SERVICIO TELEGRÁFICO	4.88
				31900		SERVICIOS INTEGRALES Y OTROS SERVICIOS	419,284.91
					31901	SERVICIOS INTEGRALES DE TELECOMUNICACIÓN	4.88
					31902	CONTRATACIÓN DE OTROS SERVICIOS	419,275.15
					31903	SERVICIOS GENERALES PARA GENERALES PARA PLANTELES EDUCATIVOS	4.88
			32000			SERVICIOS DE ARRENDAMIENTO	1,972,343.96
				32100		ARRENDAMIENTO DE TERRENOS	4.88
					32101	ARRENDAMIENTO DE TERRENOS	4.88
				32200		ARRENDAMIENTO DE EDIFICIOS	379,207.80
					32201	ARRENDAMIENTO DE EDIFICIOS	379,207.80
				32300		ARRENDAMIENTO DE MOBILIARIO Y EQUIPO DE ADMINISTRACIÓN, EDUCACIONAL Y RECREATIVO	793,090.94
					32301	ARRENDAMIENTO DE EQUIPO Y BIENES INFORMÁTICOS	171,149.82
					32302	ARRENDAMIENTO DE MOBILIARIO	621,941.12
				32500		ARRENDAMIENTO DE EQUIPO DE TRANSPORTE	4.88
					32501	ARRENDAMIENTO DE EQUIPO DE TRANSPORTE	4.88
				32600		ARRENDAMIENTO DE MAQUINARIA, OTROS EQUIPOS Y HERRAMIENTAS	4.88
					32601	ARRENDAMIENTO DE MAQUINARIA, OTROS EQUIPOS Y HERRAMIENTAS	4.88
				32800		ARRENDAMIENTO FINANCIERO	4.88
					32801	ARRENDAMIENTO FINANCIERO	4.88
				32900		OTROS ARRENDAMIENTOS	800,025.70
					32901	OTROS ARRENDAMIENTOS	800,025.70
			33000			SERVICIOS PROFESIONALES, CIENTÍFICOS, TÉCNICOS Y OTROS SERVICIOS	36,779,111.07
				33100		SERVICIOS LEGALES, DE CONTABILIDAD, AUDITORÍA Y RELACIONADOS	20,420,752.52
					33101	ASESORÍAS ASOCIADAS A CONVENIOS, TRATADOS O ACUERDOS	1,831,281.80
					33102	OTRAS ASESORÍAS PARA LA OPERACIÓN DE PROGRAMAS	18,589,470.72
				33200		SERVICIOS DE DISEÑO, ARQUITECTURA, INGENIERÍA Y ACTIVIDADES RELACIONADAS	12,988,729.30
					33201	SERVICIOS DE DISEÑO, ARQUITECTURA, INGENIERÍA Y ACTIVIDADES RELACIONADAS	12,988,729.30
				33300		SERVICIOS DE CONSULTORÍA ADMINISTRATIVA, PROCESOS, TÉCNICA Y EN TECNOLOGÍAS DE LA INFORMACIÓN	819,495.30
					33301	SERVICIOS DE INFORMÁTICA	401,866.22
					33302	SERVICIOS ESTADÍSTICOS Y GEOGRÁFICOS	4.89
					33303	SERVICIOS RELACIONADOS CON CERTIFICACIÓN DE PROCESOS	417,624.19
				33400		SERVICIOS DE CAPACITACIÓN	835,925.10
					33401	SERVICIOS DE CAPACITACIÓN	835,925.10
				33500		SERVICIOS DE INVESTIGACIÓN CIENTÍFICA Y DESARROLLO	171,149.82

H. CONGRESO DEL ESTADO DE NAYARIT
PRESUPUESTO DE EGRESOS PARA EL EJERCICIO FISCAL 2024
PRESUPUESTO GENERAL

FINALIDAD	FUNCIÓN	CAPÍTULO	CONCEPTO	GENÉRICA	ESPECÍFICA	DESCRIPCIÓN	PRESUPUESTO 2024
					33501	SERVICIOS DE INVESTIGACIÓN CIENTÍFICA Y DESARROLLO	171,149.82
				33600		SERVICIOS DE APOYO ADMINISTRATIVO, TRADUCCIÓN, FOTOCOPIADO E IMPRESIÓN	1,543,034.63
					33601	SERVICIOS RELACIONADOS CON TRADUCCIONES	800,003.66
					33602	OTROS SERVICIOS COMERCIALES	149,957.18
					33603	IMPRESIONES DE DOCUMENTOS OFICIALES PARA LA PRESTACIÓN DE SERVICIOS PÚBLICOS, IDENTIFICACIÓN, FORMATOS ADMINISTRATIVOS Y FISCALES FORMAS VALORADAS, CERTIFICADOS Y TÍTULOS	342,299.64
					33604	IMPRESIÓN Y ELABORACIÓN DE MATERIAL INFORMATIVO DERIVADO DE LA OPERACIÓN Y ADMINISTRACIÓN DE LOS ENTES PÚBLICOS	250,774.15
				33700		SERVICIOS DE PROTECCIÓN Y SEGURIDAD	4.88
					33701	GASTOS DE SEGURIDAD PÚBLICA Y NACIONAL	4.88
				33800		SERVICIOS DE VIGILANCIA	4.88
					33801	SERVICIOS DE VIGILANCIA	4.88
				33900		SERVICIOS PROFESIONALES, CIENTÍFICOS Y TÉCNICOS INTEGRALES	14.64
					33901	SUBCONTRATACIÓN DE SERVICIOS CON TERCEROS	4.88
					33902	PROYECTOS PARA PRESTACIÓN DE SERVICIOS	4.88
					33903	SERVICIOS INTEGRALES	4.88
		34000				SERVICIOS FINANCIEROS, BANCARIOS Y COMERCIALES	289,662.11
				34100		SERVICIOS FINANCIEROS Y BANCARIOS	62,941.49
					34101	COMISIONES BANCARIAS	57,949.29
					34102	RECARGOS Y ACTUALIZACIONES	4.88
					34108	OTROS	4,987.32
				34200		SERVICIOS DE COBRANZA, INVESTIGACIÓN CREDITICIA Y SIMILAR	4.88
					34201	SERVICIOS DE COBRANZA, INVESTIGACIÓN CREDITICIA Y SIMILAR	4.88
				34300		SERVICIOS DE RECAUDACIÓN, TRASLADO Y CUSTODIA DE VALORES	4.88
					34301	GASTOS INHERENTES A LA RECAUDACIÓN	4.88
				34400		SEGUROS DE RESPONSABILIDAD PATRIMONIAL Y FIANZAS	4.89
					34401	SEGUROS DE RESPONSABILIDAD PATRIMONIAL	4.89
				34500		SEGURO DE BIENES PATRIMONIALES	226,691.33
					34501	SEGURO DE BIENES PATRIMONIALES	226,691.33
				34600		ALMACENAJE, ENVASE Y EMBALAJE	4.88
					34601	ALMACENAJE, ENVASE Y EMBALAJE	4.88
				34700		FLETES Y MANIOBRAS	4.88
					34701	FLETES Y MANIOBRAS	4.88
				34900		SERVICIOS FINANCIEROS, BANCARIOS Y COMERCIALES INTEGRALES	4.88
					34901	SERVICIOS FINANCIEROS, BANCARIOS Y COMERCIALES INTEGRALES	4.88
		35000				SERVICIOS DE INSTALACIÓN, REPARACIÓN, MANTENIMIENTO Y CONSERVACIÓN	5,653,556.24
				35100		CONSERVACIÓN Y MANTENIMIENTO MENOR DE INMUEBLES	2,815,214.34
					35101	MANTENIMIENTO Y CONSERVACIÓN DE INMUEBLES PARA LA PRESTACIÓN DE SERVICIOS ADMINISTRATIVOS	2,815,209.63
					35102	MANTENIMIENTO Y CONSERVACIÓN DE INMUEBLES PARA LA PRESTACIÓN DE SERVICIOS PÚBLICOS	4.71

H. CONGRESO DEL ESTADO DE NAYARIT
PRESUPUESTO DE EGRESOS PARA EL EJERCICIO FISCAL 2024
PRESUPUESTO GENERAL

FINALIDAD	FUNCIÓN	CAPÍTULO	CONCEPTO	GENÉRICA	ESPECÍFICA	DESCRIPCIÓN	PRESUPUESTO 2024
				35200		INSTALACIÓN, REPARACIÓN Y MANTENIMIENTO DE MOBILIARIO Y EQUIPO DE ADMINISTRACIÓN, EDUCACIONAL Y RECREATIVO	1,256,733.82
					35201	INSTALACIÓN, REPARACIÓN Y MANTENIMIENTO DE MOBILIARIO Y EQUIPO DE ADMINISTRACIÓN, EDUCACIONAL Y RECREATIVO	1,256,733.82
				35300		INSTALACIÓN, REPARACIÓN Y MANTENIMIENTO DE EQUIPO DE CÓMPUTO Y TECNOLOGÍA DE LA INFORMACIÓN	413,610.01
					35301	INSTALACIÓN, REPARACIÓN Y MANTENIMIENTO DE EQUIPO DE CÓMPUTO Y TECNOLOGÍAS DE LA INFORMACIÓN	413,610.01
				35400		INSTALACIÓN, REPARACIÓN Y MANTENIMIENTO DE EQUIPO E INSTRUMENTAL MÉDICO Y DE LABORATORIO	4.88
					35401	INSTALACIÓN, REPARACIÓN Y MANTENIMIENTO DE EQUIPO E INSTRUMENTAL MÉDICO Y DE LABORATORIO	4.88
				35500		REPARACIÓN Y MANTENIMIENTO DE EQUIPO DE TRANSPORTE	668,286.58
					35501	REPARACIÓN Y MANTENIMIENTO DE EQUIPO DE TRANSPORTE	668,286.58
				35700		INSTALACIÓN, REPARACIÓN Y MANTENIMIENTO DE MAQUINARIA, OTROS EQUIPOS Y HERRAMIENTA	9.77
					35701	MANTENIMIENTO Y CONSERVACIÓN DE MAQUINARIA Y EQUIPO	4.89
					35702	MANTENIMIENTO Y CONSERVACIÓN DE PLANTAS E INSTALACIONES PRODUCTIVAS	4.88
				35800		SERVICIOS DE LIMPIEZA Y MANEJO DE DESECHOS	422,030.56
					35801	SERVICIOS DE LAVANDERÍA, LIMPIEZA E HIGIENE	422,025.68
					35802	SERVICIOS DE MANEJO DE DESECHOS	4.88
				35900		SERVICIOS DE JARDINERÍA Y FUMIGACIÓN	77,666.28
					35901	SERVICIOS DE JARDINERÍA Y FUMIGACIÓN	77,666.28
			36000			SERVICIOS DE COMUNICACIÓN SOCIAL Y PUBLICIDAD	12,619,518.12
				36100		DIFUSIÓN POR RADIO, TELEVISIÓN Y OTROS MEDIOS DE MENSAJES SOBRE PROGRAMAS Y ACTIVIDADES GUBERNAMENTALES	10,503,722.46
					36101	DIFUSIÓN POR RADIO, TELEVISIÓN Y OTROS MEDIOS DE MENSAJES SOBRE PROGRAMAS Y ACTIVIDADES GUBERNAMENTALES	10,503,722.46
				36200		DIFUSIÓN POR RADIO, TELEVISIÓN Y OTROS MEDIOS DE MENSAJES COMERCIALES PARA PROMOVER LA VENTA DE BIENES O SERVICIOS	4.71
					36201	DIFUSIÓN POR RADIO, TELEVISIÓN Y OTROS MEDIOS DE MENSAJES COMERCIALES PARA PROMOVER LA VENTA DE BIENES O SERVICIOS	4.71
				36300		SERVICIOS DE CREATIVIDAD, PREPRODUCCIÓN Y PRODUCCIÓN DE PUBLICIDAD, EXCEPTO INTERNET	550,989.92
					36301	SERVICIOS DE CREATIVIDAD, PREPRODUCCIÓN Y PRODUCCIÓN DE PUBLICIDAD, EXCEPTO INTERNET	550,989.92
				36400		SERVICIOS DE REVELADO DE FOTOGRAFÍAS	4.88
					36401	SERVICIOS DE REVELADO DE FOTOGRAFÍAS	4.88
				36500		SERVICIOS DE LA INDUSTRIA FÍLMICA, DEL SONIDO Y DEL VIDEO	4.88
					36501	SERVICIOS DE LA INDUSTRIA FÍLMICA, DEL SONIDO Y DEL VIDEO	4.88

H. CONGRESO DEL ESTADO DE NAYARIT
PRESUPUESTO DE EGRESOS PARA EL EJERCICIO FISCAL 2024
PRESUPUESTO GENERAL

FINALIDAD	FUNCIÓN	CAPÍTULO	CONCEPTO	GENÉRICA	ESPECÍFICA	DESCRIPCIÓN	PRESUPUESTO 2024
				36600		SERVICIO DE CREACIÓN Y DIFUSIÓN DE CONTENIDO EXCLUSIVAMENTE A TRAVÉS DE INTERNET	622,283.30
					36601	SERVICIO DE CREACIÓN Y DIFUSIÓN DE CONTENIDO EXCLUSIVAMENTE A TRAVÉS DE INTERNET	622,283.30
				36900		OTROS SERVICIOS DE INFORMACIÓN	942,507.97
					36901	OTROS SERVICIOS DE INFORMACIÓN	942,507.97
		37000				SERVICIOS DE TRASLADO Y VIÁTICOS	2,762,900.29
				37100		PASAJES AÉREOS	1,177,995.19
					37101	PASAJES AÉREOS	1,177,995.19
				37200		PASAJES TERRESTRES	96,488.68
					37201	PASAJES TERRESTRES	96,488.68
				37400		AUTOTRANSPORTE	4.88
					37401	AUTOTRANSPORTE	4.88
				37500		VIÁTICOS EN EL PAÍS	850,024.14
					37501	VIÁTICOS EN EL PAÍS	850,024.14
				37600		VIÁTICOS EN EL EXTRANJERO	387,921.10
					37601	VIÁTICOS EN EL EXTRANJERO	387,921.10
				37900		OTROS SERVICIOS DE TRASLADO Y HOSPEDAJE	250,466.30
					37901	OTROS SERVICIOS DE TRASLADO Y HOSPEDAJE	250,466.30
		38000				SERVICIOS OFICIALES	14,657,698.30
				38100		GASTOS DE CEREMONIAL	3,954,843.63
					38101	GASTOS DE CEREMONIAL	3,954,843.63
				38200		GASTOS DE ORDEN SOCIAL Y CULTURAL	5,296,632.78
					38201	GASTOS DE ORDEN SOCIAL Y CULTURAL	5,296,632.78
				38300		CONGRESOS Y CONVENCIONES	3,183,533.53
					38301	CONGRESOS Y CONVENCIONES	3,183,533.53
				38500		GASTOS DE REPRESENTACIÓN	2,222,688.36
					38501	GASTOS DE REPRESENTACIÓN	2,222,688.36
		39000				OTROS SERVICIOS GENERALES	5,292,494.05
				39100		SERVICIOS FUNERARIOS Y DE CEMENTERIOS	321,429.93
					39101	SERVICIOS FUNERARIOS Y DE CEMENTERIOS	321,429.93
				39200		IMPUESTOS Y DERECHOS	10,142.32
					39201	IMPUESTOS Y DERECHOS DE EXPORTACIÓN	4.88
					39202	OTROS IMPUESTOS Y DERECHOS	10,137.44
				39400		SENTENCIAS Y RESOLUCIONES POR AUTORIDAD COMPETENTE	4.88
					39401	EROGACIONES POR RESOLUCIONES POR AUTORIDAD COMPETENTE	4.88
				39500		PENAS, MULTAS, ACCESORIOS Y ACTUALIZACIONES	4.88
					39501	PENAS, MULTAS, ACCESORIOS Y ACTUALIZACIONES	4.88
				39600		OTROS GASTOS POR RESPONSABILIDADES	4.88
					39601	OTROS GASTOS POR RESPONSABILIDADES	4.88
				39800		IMPUESTO SOBRE NÓMINAS Y OTROS QUE SE DERIVEN DE UNA RELACIÓN LABORAL	3,537,869.99
					39801	IMPUESTO SOBRE NÓMINAS Y OTROS QUE SE DERIVEN DE UNA RELACIÓN LABORAL	3,537,869.99
				39900		OTROS SERVICIOS GENERALES	1,423,037.17
					39901	SERVICIOS DE ALIMENTACIÓN	1,151,136.74
					39902	OTROS SERVICIOS GENERALES	271,900.43
		40000				TRANSFERENCIAS, ASIGNACIONES, SUBSIDIOS Y OTRAS AYUDAS	2,089,079.69

H. CONGRESO DEL ESTADO DE NAYARIT
PRESUPUESTO DE EGRESOS PARA EL EJERCICIO FISCAL 2024
PRESUPUESTO GENERAL

FINALIDAD	FUNCIÓN	CAPÍTULO	CONCEPTO	GENÉRICA	ESPECÍFICA	DESCRIPCIÓN	PRESUPUESTO 2024
			41000			TRANSFERENCIAS INTERNAS Y ASIGNACIONES AL SECTOR PÚBLICO	1.05
				41200		ASIGNACIÓN PRESUPUESTAL AL PODER LEGISLATIVO	1.05
					41202	ORGANO DE FISCALIZACIÓN SUPERIOR EL ESTADO DE NAYARIT	1.05
			44000			AYUDAS SOCIALES	2,089,077.59
				44100		AYUDAS SOCIALES A PERSONAS	2,089,077.59
					44101	AUXILIO A PERSONAS U HOGARES	1,480,998.71
					44102	AYUDAS ESPECIALES A PERSONAS U HOGARES	581,930.08
					44103	PREMIOS, RECOMPENSAS Y ESTIMULOS	26,144.11
					44104	APOYO A VOLUNTARIOS QUE PARTICIPAN EN DIVERSOS PROGRAMAS	4.69
			49000			TRANSFERENCIA AL EXTERIOR	1.05
				49200		TRANSFERENCIA PARA ORGANISMOS INTERNACIONALES	1.05
					49201	TRANSFERENCIAS PARA ORGANISMOS INTERNACIONALES	1.05
		50000				BIENES MUEBLES, INMUEBLES E INTANGIBLES	14,336,304.76
			51000			MOBILIARIO Y EQUIPO DE ADMINISTRACIÓN	6,046,732.91
				51100		MUEBLES DE OFICINA Y ESTANTERÍA	1,173,665.53
					51107	MOBILIARIO Y EQUIPO	1,173,665.53
				51300		BIENES ARTÍSTICOS CULTURALES Y CIENTÍFICOS	4.88
					51301	ELEMENTOS ARQUITECTÓNICOS Y MATERIAL DE EXPOSICIÓN PARA USO ARTÍSTICO CULTURAL Y CIENTÍFICO	4.88
				51500		EQUIPO DE CÓMPUTO Y DE TECNOLOGÍAS DE LA INFORMACIÓN	2,518,157.03
					51503	EQUIPO DE CÓMPUTO	2,257,561.41
					51504	MOBILIARIO Y EQUIPO DE CÓMPUTO	260,595.62
				51900		OTROS MOBILIARIOS Y EQUIPO DE ADMINISTRACIÓN	2,354,905.47
					51901	OTROS EQUIPOS DE COMUNICACIÓN	648,427.42
					51902	OTROS EQUIPOS DE COMPUTACIÓN	4.87
					51903	OTROS EQUIPOS DE MANTENIMIENTO Y SEGURIDAD	1,246,007.75
					51907	OTROS EQUIPOS DE HERRAMIENTAS	4.88
					51908	OTRO MOBILIARIO Y EQUIPO	460,460.55
			52000			MOBILIARIO Y EQUIPO EDUCACIONAL Y RECREATIVO	1,065,485.38
				52100		EQUIPO Y APARATOS AUDIOVISUALES	261,786.09
					52101	EQUIPO Y APARATOS AUDIOVISUALES	261,786.09
				52300		CÁMARAS FOTOGRÁFICAS Y DE VIDEO	803,699.29
					52301	CÁMARAS FOTOGRÁFICAS Y DE VIDEO	803,699.29
			54000			VEHÍCULOS Y EQUIPO DE TRANSPORTE	9.70
				54100		VEHÍCULOS Y EQUIPO DE TERRESTRE	4.88
					54101	VEHÍCULOS Y EQUIPO DE TERRESTRE	4.88
				54900		OTROS EQUIPO DE TRANSPORTE	4.82
					54901	OTROS EQUIPO DE TRANSPORTE	4.82
			56000			MAQUINARÍA, OTROS EQUIPOS Y HERRAMIENTAS	3,276,371.30
				56400		SISTEMAS DE AIRE ACONDICIONADO, CALEFACCIÓN Y DE REFRIGERACIÓN INDUSTRIAL Y COMERCIAL	284,313.50
					56401	SISTEMAS DE AIRE ACONDICIONADO, CALEFACCIÓN Y DE REFRIGERACIÓN INDUSTRIAL Y COMERCIAL	284,313.50
				56500		EQUIPO DE COMUNICACIÓN Y TELECOMUNICACIÓN	222,671.25

H. CONGRESO DEL ESTADO DE NAYARIT
PRESUPUESTO DE EGRESOS PARA EL EJERCICIO FISCAL 2024
PRESUPUESTO GENERAL

FINALIDAD	FUNCIÓN	CAPÍTULO	CONCEPTO	GENÉRICA	ESPECÍFICA	DESCRIPCIÓN	PRESUPUESTO 2024
					56501	APARATOS E INSTRUMENTOS DE COMUNICACIÓN Y TELECOMUNICACIÓN	4.93
					56502	EQUIPO DE COMUNICACIÓN	176,456.93
					56503	EQUIPO DE CÓMPUTO PARA COMUNICACIÓN Y TELECOMUNICACIÓN	13,203.21
					56504	EQUIPO ELÉCTRICO PARA COMUNICACIÓN Y TELECOMUNICACIÓN	33,006.18
				56600		EQUIPO DE GENERACIÓN ELÉCTRICA, APARATOS Y ACCESORIOS ELÉCTRICOS	2,769,376.05
					56604	EQUIPOS, APARATOS Y ACCESORIOS ELÉCTRICOS	2,769,376.05
				56700		HERRAMIENTA Y MAQUINARIA Y HERRAMIENTAS	4.20
					56701	INSTRUMENTOS DIVERSOS	1.05
					56702	HERRAMIENTAS PARA MANTENIMIENTO Y SEGURIDAD	1.05
					56703	HERRAMIENTAS DE TIPO ELECTRICO	1.05
					56704	HERRAMIENTAS Y MAQUINAS- HERRAMIENTAS	1.05
				56900		OTROS EQUIPOS	6.30
					56901	OTROS APARATOS Y OTROS INSTRUMENTOS CIENTIFICOS Y DE LABORATORIO	1.05
					56902	OTROS EQUIPOS DE COMUNICACIÓN	1.05
					56903	OTROS EQUIPOS DE CARÁCTER COMERCIAL	1.05
					56904	OTRA MAQUINARIA, OTROS EQUIPOS Y HERRAMIENTAS PARA INDUSTRIA	1.05
					56905	OTROS MOBILIARIO Y EQUIPO	1.05
					56906	OTRAS SUBSTANCIAS Y PRODUCTOS QUIMICOS	1.05
		58000				BIENES INMUEBLES	9.70
				58300		EDIFICIOS NO RESIDENCIALES	4.85
					58301	EDIFICIOS	4.85
				58900		OTROS BIENES INUMEBLES	4.85
					58901	OTROS BIENES INMUEBLES	4.85
		59000				ACTIVOS INTANGIBLES	3,947,695.77
				59100		SOFTWARE	3,775,932.31
					59101	SOFTWARE	3,775,932.31
				59700		LICENCIAS INFORMÁTICAS E INTELECTUALES	171,762.41
					59701	LICENCIAS INFORMÁTICAS E INTELECTUALES	171,762.41
				59900		OTROS ACTIVOS INTANGIBLES	1.05
					59901	OTROS ACTIVOS INTANGIBLES	1.05
		60000				INVERSION PUBLICA	19.95
				62000		OBRA PUBLICA EN BIENES PROPIO	19.95
					62200	EDIFICACION NO HABITACIONAL	2.10
					62201	EDIFICACION DE NAVES Y PLANTAS INDUSTRIALES, EXCEPTO SU ADMINISTRACIÓN Y SUPERVISON	1.05
					62202	EDIFICACIÓN DE INMUEBLES COMERCIALES, INSTITUCIONALES Y DE SERVICIOS, EXCEPTO SU ADMINISTRACIÓN Y SUPERVISIÓN	1.05
				62700		INSTALACION Y EQUIPAMIENTO EN CONSTRUCCION	7.35
					62701	INSTALACIONES ELÉCTRICAS	1.05
					62702	INSTALACIONES HIDROSANITARIAS	1.05
					62703	INSTALACIONES DE GAS	1.05
					62704	INSTALACIONES DE AIRE ACONDICIONADO	1.05
					62705	INSTALACIONES DE CALEFACCIÓN	1.05

H. CONGRESO DEL ESTADO DE NAYARIT
PRESUPUESTO DE EGRESOS PARA EL EJERCICIO FISCAL 2024
PRESUPUESTO GENERAL

FINALIDAD	FUNCIÓN	CAPÍTULO	CONCEPTO	GENÉRICA	ESPECÍFICA	DESCRIPCIÓN	PRESUPUESTO 2024
					62706	INSTALACIONES ELECTROMECHANICAS	1.05
					62707	OTRAS INSTALACIONES	1.05
				62900		TRABAJOS DE ACABADO EN EDIFICACIONES Y OTROS TRABAJOS ESPECIALIZADOS	10.50
					62901	PREPARACIÓN DE TERRENOS PARA LA CONSTRUCCIÓN	1.05
					62902	EXCAVACIÓN	1.05
					62903	DEMOLICIÓN DE EDIFICIOS Y ESTRUCTURAS	1.05
					62904	ALQUILER DE MAQUINARIA Y EQUIPO PARA LA CONSTRUCCIÓN CON OPERADOR	1.05
					62905	COLOCACIÓN DE MUROS FALSOS	1.05
					62906	TRABAJOS DE ENYESADO, PINTURA Y OTROS CUBRIMIENTOS DE PAREDES	1.05
					62907	COLOCACIÓN DE PISOS Y AZULEJOS	1.05
					62908	INSTALACIÓN DE PRODUCTOS DE CARPINTERÍA	1.05
					62909	CANCELERÍA DE ALUMINIO	1.05
					62910	IMPERMEABILIZACIÓN	1.05

COPIA DE INTERÉS

H. CONGRESO DEL ESTADO DE NAYARIT
PRESUPUESTO DE EGRESOS PARA EL EJERCICIO FISCAL 2024
A1 AGENDA
LEGISLATIVA

FINALIDAD	FUNCIÓN	CAPÍTULO	CONCEPTO	GENÉRICA	ESPECÍFICA	DESCRIPCIÓN	PRESUPUESTO 2024
GOBIERNO	LEGISLACION	10000				SERVICIOS PERSONALES	153,261,919.50
			11000			REMUNERACIONES AL PERSONAL DE CARÁCTER PERMANENTE	54,005,906.84
				11100		DIETAS	26,352,756.00
					11101	DIETAS	26,352,756.00
				11300		SUELDOS BASE AL PERSONAL PERMANENTE	27,653,150.84
					11301	SUELDOS AL PERSONAL DE BASE E INTERINOS.	6,298,305.35
					11302	SUELDOS AL PERSONAL DE CONFIANZA	18,985,929.71
					11304	NIVELACIONES SALARIALES	1,296,017.20
					11306	AJUSTE DE CALENDARIO	1,072,898.58
			12000			REMUNERACIONES AL PERSONAL DE CARACTER TRANSITORIO	2,249,490.81
				12100		HONORARIOS ASIMILABLES A SALARIOS	404,590.81
					12101	CONTRATOS POR HONORARIOS ASIMILABLES A SALARIOS	404,590.81
				12200		SUELDOS BASE AL PERSONAL EVENTUAL	1,844,900.00
					12201	SUELDOS AL PERSONAL EVENTUAL	1,844,900.00
			13000			REMUNERACIONES ADICIONALES Y ESPECIALES	34,339,867.09
				13100		PRIMAS POR AÑOS DE SERVICIOS EFECTIVOS PRESTADOS	304,949.92
					13101	PRIMAS POR AÑOS DE SERVICIOS PRESTADOS	304,949.92
				13200		PRIMAS DE VACACIONES, DOMINICAL Y GRATIFICACIÓN DE FIN DE AÑO	18,031,712.14
					13201	PRIMAS DE VACACIONES	2,963,127.27
					13203	GRATIFICACIÓN DE FIN DE AÑO	15,068,584.87
				13400		COMPENSACIONES	15,898,805.03
					13401	COMPENSACIONES ORDINARIAS	12,066,805.93
					13402	COMPENSACIONES EXTRAORDINARIAS	3,778,653.85
					13403	COMPENSACIONES POR SERVICIOS EVENTUALES	34,986.71
					13404	COMPENSACIONES POR SERVICIOS ESPECIALES	18,358.54
			14000			SEGURIDAD SOCIAL	8,596,355.46
				14100		APORTACIONES DE SEGURIDAD SOCIAL	5,119,474.92
					14101	APORTACIONES AL ISSSTE	2,286,587.67
					14103	APORTACIONES DE SEGURIDAD SOCIAL CON INSTITUCIONES PRIVADAS	1.03
					14104	APORTACIONES AL FONDO DE PENSIONES	2,832,886.22
				14200		APORTACIONES A FONDO DE VIVIENDA	344,844.43
					14202	APORTACIONES AL INFONAVIT	344,844.43
				14300		APORTACIONES AL SISTEMA PARA EL RETIRO	1.14
					14301	APORTACIONES AL SAR	1.14
				14400		APORTACIONES PARA SEGUROS	3,132,034.97
					14401	SEGURO DE VIDA	3,132,034.97
			15000			OTRAS PRESTACIONES SOCIALES Y ECONÓMICAS	41,433,977.53
				15100		CUOTAS PARA EL FONDO DE AHORRO Y FONDO DE TRABAJO	11,623,096.16

**H. CONGRESO DEL ESTADO DE NAYARIT
PRESUPUESTO DE EGRESOS PARA EL EJERCICIO FISCAL 2024**

**A1 AGENDA
LEGISLATIVA**

FINALIDAD	FUNCIÓN	CAPÍTULO	CONCEPTO	GENÉRICA	ESPECÍFICA	DESCRIPCIÓN	PRESUPUESTO 2024
					15101	CUOTAS PARA EL FONDO DE AHORRO Y FONDO DE TRABAJO	11,623,096.16
				15200		INDEMNIZACIONES	1,334,246.34
					15201	INDEMNIZACIONES POR ACCIDENTES EN EL TRABAJO	97,912.28
					15202	PAGO DE LIQUIDACIONES	1,236,334.06
				15400		PRESTACIONES CONTRACTUALES	3,678,973.07
					15401	PRESTACIONES AL PERSONAL DE BASE	3,442,754.54
					15402	PRESTACIONES AL PERSONAL DE CONFIANZA	236,218.53
				15500		APOYOS A LA CAPACITACIÓN DE LOS SERVIDORES PÚBLICOS	3,787,543.10
					15501	APOYOS A LA CAPACITACIÓN DE LOS SERVIDORES PÚBLICOS	3,787,543.10
				15900		OTRAS PRESTACIONES SOCIALES Y ECONÓMICAS	21,010,118.86
					15901	OTRAS PRESTACIONES SOCIALES Y ECONÓMICAS	21,010,118.86
			16000			PREVISIONES	298,661.19
				16100		PREVISIONES DE CARACTER LABORAL, ECONÓMICA Y DE SEGURIDAD SOCIAL	298,661.19
					16101	PREVISIONES DE INCREMENTO AL PERSONAL DE BASE	139,553.73
					16102	PREVISIONES DE INCREMENTO AL PERSONAL DE CONFIANZA	79,553.73
					16104	PREVISIONES PARA CREACIÓN DE PLAZAS	79,553.73
			17000			PAGO DE ESTÍMULOS A SERVIDORES PÚBLICOS	12,442,060.58
				17100		ESTÍMULOS	12,442,060.58
					17101	ESTÍMULOS ORDINARIOS	11,546,236.68
					17102	ESTÍMULOS POR ANTIGÜEDAD	240,027.69
					17104	OTROS ESTÍMULOS CONTRACTUALES	655,796.21
		200000					8,778,420.19
			21000			MATERIALES DE ADMINISTRACIÓN, EMISIÓN DE DOCUMENTOS Y ARTÍCULOS OFICIALES.	2,706,829.69
				21100		MATERIALES, ÚTILES Y EQUIPOS MENORES DE OFICINA.	1,117,334.46
					21101	MATERIALES PARA SERVICIO EN GENERAL	221,893.34
					21102	ARTÍCULOS Y MATERIAL DE OFICINA	326,445.09
					21103	MATERIALES DE FERRETERÍA PARA OFICINAS.	50,239.05
					21104	MATERIAL PARA MANTENIMIENTO DE LA OFICINA.	253,204.88
					21105	MATERIAL DE PINTURA Y DIBUJO PARA USO EN OFICINAS	127.88
					21106	PRODUCTOS DE PAPEL Y HULE PARA USO EN OFICINAS	263,426.84
					21107	PIGMENTOS O COLORANTES PARA USO DE OFICINAS	1,997.38
			21200			MATERIALES Y ÚTILES DE IMPRESIÓN Y REPRODUCCIÓN.	147,169.33
					21201	MATERIALES PARA IMPRESIÓN Y REPRODUCCIÓN.	147,164.79

H. CONGRESO DEL ESTADO DE NAYARIT
PRESUPUESTO DE EGRESOS PARA EL EJERCICIO FISCAL 2024
A1 AGENDA
LEGISLATIVA

FINALIDAD	FUNCIÓN	CAPÍTULO	CONCEPTO	GENÉRICA	ESPECÍFICA	DESCRIPCIÓN	PRESUPUESTO 2024
						MATERIAL PARA USO FOTOGRAFICO Y CINEMATOGRAFICO.	1.13
					21202	MATERIAL DE PINTURA Y DIBUJO PARA USO EN IMPRESIÓN Y REPRODUCCIÓN.	1.13
					21203	PRODUCTOS DE PAPEL Y HULE PARA USO EN IMPRESIÓN Y REPRODUCCIÓN.	1.14
					21204	ARTÍCULOS DIDÁCTICOS.	1.14
				21300		MATERIAL ESTADÍSTICO Y GEOGRÁFICO.	1.14
					21301	ARTÍCULOS PARA USO ESTADÍSTICO Y GEOGRÁFICO	1.14
				21400		MATERIALES, ÚTILES Y EQUIPOS MENORES DE TECNOLOGÍAS DE LA INFORMACIÓN Y COMUNICACIONES.	229,575.41
					21401	SUMINISTROS INFORMÁTICOS	229,575.41
				21500		MATERIAL IMPRESO E INFORMACIÓN DIGITAL	661,565.12
					21501	ARTÍCULOS DIVERSOS DE CARÁCTER COMERCIAL.	1.14
					21502	ARTÍCULOS PARA SERVICIOS GENERALES.	1.14
					21503	MATERIAL DE COMUNICACIÓN	28,887.67
					21504	PRODUCTOS IMPRESOS EN PAPEL	632,675.17
				21600		MATERIAL DE LIMPIEZA	267,419.30
					21601	MATERIALES Y ARTÍCULOS DE LIMPIEZA	145,564.98
					21602	PRODUCTOS DE PAPEL PARA LIMPIEZA	56,589.72
					21603	PRODUCTOS TEXTILES PARA LIMPIEZA	65,264.60
				21800		MATERIALES PARA EL REGISTRO E IDENTIFICACIÓN DE BIENES Y PERSONAS.	283,764.93
					21801	ELABORACIÓN DE PLACAS Y CALCOMANÍAS	137,606.96
					21802	MATERIAL DE FOTOCREDENCIALIZACIÓN	146,157.97
			22000			ALIMENTOS Y UTENSILIOS. PRODUCTOS ALIMENTICIOS PARA PERSONAS.	843,667.90
				22100		PRODUCTOS DIVERSOS PARA ALIMENTACIÓN DE PERSONAS.	731,378.13
					22105	UTENSILIOS PARA EL SERVICIO DE ALIMENTACIÓN.	731,378.13
				22300		UTENSILIOS DIVERSOS DE CARÁCTER COMERCIAL.	112,289.77
					22301	ARTÍCULOS PARA EL SERVICIO DE ALIMENTACIÓN	1.13
					22302	MATERIALES Y ARTÍCULOS DE CONSTRUCCIÓN Y DE REPARACIÓN.	112,288.64
			24000			PRODUCTOS MINERALES NO METÁLICOS.	367,839.50
				24100		MATERIAL DE FERRETERÍA PARA CONSTRUCCIÓN Y REPARACIÓN	1,718.89
					24101	MINERALES PARA CONSTRUCCIÓN Y REPARACIÓN	1,249.66
					24102	PRODUCTOS MINERALES PARA CONSTRUCCIÓN Y REPARACIÓN	159.38
					24103	PRODUCTOS MINERALES PARA CONSTRUCCIÓN Y REPARACIÓN	309.85

H. CONGRESO DEL ESTADO DE NAYARIT
PRESUPUESTO DE EGRESOS PARA EL EJERCICIO FISCAL 2024
A1 AGENDA
LEGISLATIVA

FINALIDAD	FUNCIÓN	CAPÍTULO	CONCEPTO	GENÉRICA	ESPECÍFICA	DESCRIPCIÓN	PRESUPUESTO 2024
				24200		CEMENTO Y PRODUCTOS DE CONCRETO.	3,628.66
					24201	CEMENTO Y PRODUCTOS DE CONCRETO	3,628.66
				24300		CAL, YESO Y PRODUCTOS DE YESO.	1,221.19
					24301	CAL, YESO Y PRODUCTOS DE YESO	1,221.19
				24400		MADERA Y PRODUCTOS DE MADERA.	306.85
					24401	MADERA Y PRODUCTOS DE MADERA	305.71
					24402	PRODUCTOS FORESTALES PARA LA CONSTRUCCIÓN.	1.14
				24500		VIDRIO Y PRODUCTOS DE VIDRIO.	3.41
					24501	ARTÍCULOS Y MATERIAL DE OFICINA EN VIDRIO.	1.13
					24502	MATERIALES DE FERRETERÍA EN VIDRIO.	1.14
					24503	PRODUCTOS DE VIDRIO Y CRISTAL.	1.14
				24600		MATERIAL ELÉCTRICO Y ELECTRÓNICO.	84,067.80
					24601	ACCESORIOS Y MATERIAL ELÉCTRICO	84,065.53
					24602	MATERIAL ELÉCTRICO PARA COMUNICACIÓN.	1.13
					24603	MATERIAL DE FERRETERÍA ELÉCTRICO.	1.14
				24700		ARTÍCULOS METÁLICOS PARA LA CONSTRUCCIÓN.	11,376.36
					24701	ACCESORIOS Y MATERIAL ELÉCTRICO PARA LA CONSTRUCCIÓN.	837.77
					24702	MATERIAL DE FERRETERÍA PARA LA CONSTRUCCIÓN.	4,958.78
					24703	PRODUCTOS MINERALES PARA LA CONSTRUCCIÓN	5,578.67
					24704	REFACCIONES Y ESTRUCTURAS PARA LA CONSTRUCCIÓN.	1.14
				24800		MATERIALES COMPLEMENTARIOS.	187,295.85
					24801	ARTÍCULOS COMPLEMENTARIOS PARA SERVICIOS GENERALES	22,936.61
					24802	MATERIALES COMPLEMENTARIOS DE FERRETERÍA.	1.13
					24803	PRODUCTOS COMPLEMENTARIOS DE PAPEL Y DE HULE	145,138.79
					24804	PRODUCTOS COMPLEMENTARIOS DE ORIGEN FORESTAL	13,638.33
					24805	PRODUCTOS COMPLEMENTARIOS DE ORIGEN MINERAL.	1.14
					24806	PRODUCTOS TEXTILES COMPLEMENTARIOS.	1.14
					24807	PRODUCTOS DE PLÁSTICO, PVC Y SIMILARES PARA LA CONSTRUCCIÓN	5,578.71
				24900		OTROS MATERIALES Y ARTÍCULOS DE CONSTRUCCIÓN Y REPARACIÓN.	78,220.49
					24901	OTROS MATERIALES DE FERRETERÍA PARA CONSTRUCCIÓN Y REPARACIÓN	18,428.60
					24902	OTROS MATERIALES DE MANTENIMIENTO Y SEGURIDAD PARA	131.73

H. CONGRESO DEL ESTADO DE NAYARIT
PRESUPUESTO DE EGRESOS PARA EL EJERCICIO FISCAL 2024

**A1 AGENDA
 LEGISLATIVA**

FINALIDAD	FUNCIÓN	CAPÍTULO	CONCEPTO	GENÉRICA	ESPECÍFICA	DESCRIPCIÓN	PRESUPUESTO 2024
						CONSTRUCCIÓN Y REPARACIÓN	
					24903	OTROS PRODUCTOS MINERALES PARA CONSTRUCCIÓN Y REPARACIÓN.	1.14
					24904	OTROS PRODUCTOS QUÍMICOS PARA CONSTRUCCIÓN Y REPARACIÓN	59,659.02
			25000			PRODUCTOS QUÍMICOS, FARMACÉUTICOS Y DE LABORATORIO.	68,813.20
				25100		PRODUCTOS QUÍMICOS BÁSICOS.	1.14
					25102	SUBSTANCIAS Y PRODUCTOS QUÍMICOS BÁSICOS.	1.14
				25200		FERTILIZANTES, PESTICIDAS Y OTROS AGROQUÍMICOS.	4,814.94
					25201	FERTILIZANTES, PESTICIDAS Y OTROS AGROQUÍMICOS	4,814.94
				25300		MEDICINAS Y PRODUCTOS FARMACÉUTICOS DE APLICACIÓN HUMANA.	63,716.22
					25301	MEDICINAS Y PRODUCTOS FARMACÉUTICOS DE APLICACIÓN HUMANA.	63,716.22
				25400		MATERIALES, ACCESORIOS Y SUMINISTROS MEDICOS.	279.78
					25401	ARTÍCULOS PARA SERVICIOS GENERALES EN EL ÁREA MÉDICA.	1.14
					25402	MATERIAL QUIRÚRGICO Y DE LABORATORIO DE USO EN EL ÁREA MÉDICA.	277.50
					25403	PRODUCTOS QUÍMICOS PARA USO EN EL ÁREA MÉDICA.	1.14
				25600		FIBRAS SINTÉTICAS, HULES, PLÁSTICOS Y DERIVADOS.	1.12
					25601	FIBRAS SINTÉTICAS, HULES, PLÁSTICOS Y DERIVADOS.	1.12
			26000			COMBUSTIBLES, LUBRICANTES Y ADITIVOS.	3,766,935.84
				26100		COMBUSTIBLES, LUBRICANTES Y ADITIVOS.	3,766,935.84
					26101	COMBUSTIBLE LUBRICANTES Y ADITIVOS	3,766,935.84
			27000			VESTUARIO, BLANCOS, PRENDAS DE PROTECCIÓN Y ARTÍCULOS DEPORTIVOS.	303,842.39
				27100		VESTUARIO Y UNIFORMES.	292,425.02
					27106	PRODUCTOS TEXTILES ADQUIRIDOS COMO VESTUARIO Y UNIFORMES.	292,425.02
				27200		PRENDAS DE SEGURIDAD Y PROTECCIÓN PERSONAL.	10,860.50
					27203	MATERIAL DE MANTENIMIENTO PARA SEGURIDAD Y PROTECCIÓN PERSONAL.	1.13
					27204	MATERIAL QUIRÚRGICO Y DE LABORATORIO PARA SEGURIDAD Y PROTECCIÓN PERSONAL.	10,857.09
					27205	PRODUCTOS DE PAPEL Y DE HULE PARA SEGURIDAD Y PROTECCIÓN PERSONAL.	1.14
					27206	PRODUCTOS TEXTILES PARA SEGURIDAD Y PROTECCIÓN PERSONAL.	1.14
				27300		ARTÍCULOS DEPORTIVOS.	2.28

**H. CONGRESO DEL ESTADO DE NAYARIT
PRESUPUESTO DE EGRESOS PARA EL EJERCICIO FISCAL 2024**

**A1 AGENDA
LEGISLATIVA**

FINALIDAD	FUNCIÓN	CAPÍTULO	CONCEPTO	GENÉRICA	ESPECÍFICA	DESCRIPCIÓN	PRESUPUESTO 2024
					27301	ARTÍCULOS DEPORTIVOS Y DE CAMPAÑA.	1.14
					27303	PRODUCTOS DE ANIMALES INDUSTRIALIZABLES UTILIZADOS EN ACTIVIDADES DEPORTIVAS.	1.14
				27400		PRODUCTOS TEXTILES.	467.94
					27401	PRODUCTOS TEXTILES BLANCOS Y OTROS PRODUCTOS TEXTILES, EXCEPTO PRENDAS DE VESTIR.	467.94
				27500		ARTÍCULOS PARA SERVICIOS GENERALES DE ORIGEN TEXTIL.	86.65
					27501	ARTÍCULOS PARA SERVICIOS GENERALES DE ORIGEN TEXTIL.	85.51
					27503	OTROS PRODUCTOS TEXTILES.	1.14
		28000				MATERIALES Y SUMINISTROS PARA SEGURIDAD.	1.14
				28200		MATERIALES DE SEGURIDAD PÚBLICA.	1.14
					28202	MATERIAL DE MANTENIMIENTO Y SEGURIDAD PÚBLICA.	1.14
		29000				HERRAMIENTAS, REFACCIONES Y ACCESORIOS MENORES.	720,490.53
				29100		HERRAMIENTAS MENORES.	5.68
					29101	ACCESORIOS Y MATERIALES MENORES.	1.14
					29102	APARATOS E INSTRUMENTOS MENORES.	1.13
					29103	HERRAMIENTAS MENORES DE TIPO MÉDICO Y QUIRÚRGICO.	1.13
					29105	EQUIPOS Y MATERIALES MENORES DE COMUNICACIÓN, FOTOGRAFICOS Y CINEMATOGRAFICOS.	1.14
					29107	EQUIPOS Y MATERIALES MENORES DE MANTENIMIENTO Y SEGURIDAD.	1.14
				29200		REFACCIONES Y ACCESORIOS MENORES DE EDIFICIOS	2,746.73
					29201	ARTÍCULOS MENORES PARA SERVICIOS GENERALES EN EDIFICIOS.	1.14
					29202	MARERIAL MENOR DE FERRETERÍA.	2,745.59
		29300				REFACCIONES Y ACCESORIOS MENORES DE MOBILIARIO Y EQUIPO DE ADMINISTRACIÓN, EDUCACIONAL Y RECREATIVO.	13,463.31
					29301	MATERIAL MENOR DE FERRETERÍA PARA MOBILIARIO Y EQUIPO	13,463.31
		29400				REFACCIONES Y ACCESORIOS MENORES DE EQUIPO DE CÓMPUTO Y TECNOLOGÍAS DE LA INFORMACIÓN.	678,231.16
					29401	ARTÍCULOS ELECTRÓNICOS MENORES.	1.13
					29402	ARTÍCULOS AUXILIARES DE CÓMPUTO	414,844.89
					29403	REFACCIONES Y ACCESORIOS MENORES DE CARÁCTER INFORMÁTICO	263,385.14
		29500				REFACCIONES Y ACCESORIOS MENORES DE EQUIPO E INSTRUMENTAL MÉDICO Y DE LABORATORIO.	1.14

H. CONGRESO DEL ESTADO DE NAYARIT
PRESUPUESTO DE EGRESOS PARA EL EJERCICIO FISCAL 2024

**A1 AGENDA
 LEGISLATIVA**

FINALIDAD	FUNCIÓN	CAPÍTULO	CONCEPTO	GENÉRICA	ESPECÍFICA	DESCRIPCIÓN	PRESUPUESTO 2024
					29501	REFACCIONES Y ACCESORIOS MENORES DE EQUIPO E INSTRUMENTAL MÉDICO Y DE LABORATORIO.	1.14
				29600		REFACCIONES Y ACCESORIOS MENORES DE EQUIPO DE TRANSPORTE.	21,943.68
					29601	ACCESORIOS Y MATERIALES ELÉCTRICOS MENORES PARA EQUIPO DE TRANSPORTE.	1.14
					29602	ARTÍCULOS AUTOMOTRICES MENORES.	21,934.59
					29603	ARTÍCULOS MENORES DE CARÁCTER DIVERSO PARA USO EN EQUIPO DE TRANSPORTE.	1.14
					29604	ARTÍCULOS ELECTRÓNICOS MENORES PARA EQUIPO DE TRANSPORTE.	1.13
					29605	ARTÍCULOS MENORES DE MANTENIMIENTO Y SEGURIDAD PARA EQUIPO DE TRANSPORTE.	1.13
					29606	IMPLEMENTOS MENORES PARA TRANSPORTE Y EQUIPO FERROVIARIO.	1.13
					29607	MATERIAL MENOR DE FERRETERÍA PARA EQUIPO DE TRANSPORTE.	1.14
					29608	MATERIALES MENORES DE MANTENIMIENTO Y SEGURIDAD PARA EQUIPO DE TRANSPORTE.	1.14
					29609	PRODUCTOS MENORES DE HULE PARA EQUIPO DE TRANSPORTE.	1.14
				29800		REFACCIONES Y ACCESORIOS MENORES DE MAQUINARÍA Y OTROS EQUIPOS.	1.14
					29803	MATERIAL MENOR DE FERRETERÍA PARA MAQUINARÍA Y OTROS EQUIPOS.	1.14
				29900		REFACCIONES Y ACCESORIOS MENORES OTROS BIENES MUEBLES.	4,097.69
					29902	ARTÍCULOS MENORES DE SERVICIO GENERAL PARA OTROS BIENES MUEBLES.	4,094.28
					29904	ARTÍCULOS ELECTRÓNICOS MENORES PARA OTROS BIENES MUEBLES.	1.13
					29905	ARTÍCULOS MENOR DE FERRETERÍA PARA OTROS BIENES MUEBLES.	1.14
					29907	PRODUCTOS MENORES DE HULE PARA OTROS BIENES MUEBLES.	1.14
		30000				SERVICIOS GENERALES	49,981,316.88
			31000			SERVICIOS BÁSICOS.	2,357,804.80
				31100		ENERGÍA ELÉCTRICA.	389,609.13
					31101	ENERGÍA ELÉCTRICA	389,609.13
				31200		GAS.	1.22
					31201	GAS.	1.22
				31300		AGUA.	29,185.17
					31301	AGUA.	29,185.17

H. CONGRESO DEL ESTADO DE NAYARIT
PRESUPUESTO DE EGRESOS PARA EL EJERCICIO FISCAL 2024
A1 AGENDA
LEGISLATIVA

FINALIDAD	FUNCIÓN	CAPÍTULO	CONCEPTO	GENÉRICA	ESPECÍFICA	DESCRIPCIÓN	PRESUPUESTO 2024
				31400		TELEFONÍA TRADICIONAL.	160,741.29
					31401	TELEFONÍA TRADICIONAL.	160,741.29
				31500		TELEFONÍA CELULAR.	1.22
					31501	TELEFONÍA CELULAR.	1.22
				31600		SERVICIOS DE TELECOMUNICACIONES Y SATÉLITES.	2.44
					31601	SERVICIO DE RADIOLOCALIZACIÓN.	1.22
					31602	SERVICIOS DE TELECOMUNICACIONES	1.22
				31700		SERVICIOS DE ACCESO DE INTERNET, REDES Y PROCESAMIENTO DE INFORMACIÓN.	1,733,837.44
					31701	SERVICIOS DE ACCESO DE INTERNET, REDES Y PROCESAMIENTO DE INFORMACIÓN	1,733,837.44
				31800		SERVICIOS POSTALES Y TELEGRÁFICOS.	32,963.06
					31801	SERVICIO POSTAL	32,961.84
					31802	SERVICIO TELEGRÁFICO.	1.22
				31900		SERVICIOS INTEGRALES Y OTROS SERVICIOS.	11,463.83
					31901	SERVICIOS INTEGRALES DE TELECOMUNICACIÓN.	1.22
					31902	CONTRATACION DE OTROS SERVICIOS	11,461.39
					31903	SERVICIOS GENERALES PARA PLANTELES EDUCATIVOS.	1.22
			32000			SERVICIOS DE ARRENDAMIENTO.	1,364,399.78
				32100		ARRENDAMIENTO DE TERRENOS.	1.22
					32101	ARRENDAMIENTO DE TERRENOS.	1.22
				32200		ARRENDAMIENTO DE EDIFICIOS.	112,306.71
					32201	ARRENDAMIENTOS DE EDIFICIOS	112,306.71
				32300		ARRENDAMIENTO DE MOBILIARIO Y EQUIPO DE ADMINISTRACIÓN, EDUCACIONAL Y RECREATIVO.	562,841.15
					32301	ARRENDAMIENTO DE EQUIPO Y BIENES INFORMÁTICOS.	171,146.16
					32302	ARRENDAMIENTO DE MOBILIARIO	391,694.99
				32500		ARRENDAMIENTO DE EQUIPO DE TRANSPORTE.	1.22
					32501	ARRENDAMIENTO DE EQUIPO DE TRANSPORTE.	1.22
				32600		ARRENDAMIENTO DE MAQUINARIA, OTROS EQUIPOS Y HERRAMIENTAS.	1.22
					32601	ARRENDAMIENTO DE MAQUINARIA, OTROS EQUIPOS Y HERRAMIENTAS.	1.22
				32800		ARRENDAMIENTO FINANCIERO.	1.22
					32801	ARRENDAMIENTO FINANCIERO.	1.22
				32900		OTROS ARRENDAMIENTOS.	689,247.04
					32901	OTROS ARRENDAMIENTOS	689,247.04
			33000			SERVICIOS PROFESIONALES, CIENTÍFICOS, TÉCNICOS Y OTROS SERVICIOS.	29,206,867.69

**H. CONGRESO DEL ESTADO DE NAYARIT
PRESUPUESTO DE EGRESOS PARA EL EJERCICIO FISCAL 2024**

**A1 AGENDA
LEGISLATIVA**

FINALIDAD	FUNCIÓN	CAPÍTULO	CONCEPTO	GENÉRICA	ESPECÍFICA	DESCRIPCIÓN	PRESUPUESTO 2024
				33100		SERVICIOS LEGALES, DE CONTABILIDAD, AUDITORÍA Y RELACIONADOS.	14,138,159.34
					33101	ASESORÍAS ASOCIADAS A CONVENIOS, TRATADOS O ACUERDOS	1,831,278.14
					33102	OTRAS ASESORÍAS PARA LA OPERACIÓN DE PROGRAMAS	12,306,881.20
				33200		SERVICIOS DE DISEÑO, ARQUITECTURA, INGENIERÍA Y ACTIVIDADES RELACIONADAS.	12,563,687.48
					33201	SERVICIOS DE DISEÑO, ARQUITECTURA, INGENIERÍA Y ACTIVIDADES RELACIONADAS.	12,563,687.48
				33300		SERVICIOS DE CONSULTORÍA ADMINISTRATIVA, PROCESOS, TÉCNICA Y EN TECNOLOGÍAS DE LA INFORMACIÓN.	708,709.31
					33301	SERVICIOS DE INFORMÁTICA	291,087.56
					33302	SERVICIOS ESTADÍSTICOS Y GEOGRÁFICOS.	1.22
					33303	SERVICIOS RELACIONADOS CON CERTIFICACIÓN DE PROCESOS.	417,620.53
				33400		SERVICIOS DE CAPACITACIÓN.	307,187.55
					33401	SERVICIOS DE CAPACITACIÓN	307,187.55
				33500		SERVICIOS DE INVESTIGACIÓN CIENTÍFICA Y DESARROLLO.	171,146.16
					33501	SERVICIOS DE INVESTIGACIÓN CIENTÍFICA Y DESARROLLO.	171,146.16
				33600		SERVICIOS DE APOYO ADMINISTRATIVO, TRADUCCIÓN, FOTOCOPIADO E IMPRESIÓN.	1,317,971.75
					33601	SERVICIOS RELACIONADOS CON TRADUCCIONES.	800,000.00
					33602	OTROS SERVICIOS COMERCIALES	65,010.34
					33603	IMPRESIONES DE DOCUMENTOS OFICIALES PARA LA PRESTACIÓN DE SERVICIOS PÚBLICOS, IDENTIFICACIÓN, FORMATOS ADMINISTRATIVOS Y FISCALES, FORMAS VALORADAS, CERTIFICADOS Y TÍTULOS.	342,295.97
					33604	IMPRESIÓN Y ELABORACIÓN DE MATERIAL INFORMATIVO DERIVADO DE LA OPERACIÓN Y ADMINISTRACIÓN DE LOS ENTES PÚBLICOS.	110,665.44
				33700		SERVICIOS DE PROTECCIÓN Y SEGURIDAD.	1.22
					33701	GASTOS DE SEGURIDAD PÚBLICA Y NACIONAL.	1.22
				33800		SERVICIOS DE VIGILANCIA.	1.22
					33801	SERVICIOS DE VIGILANCIA.	1.22
				33900		SERVICIOS PROFESIONALES, CIENTÍFICOS Y TÉCNICOS INTEGRALES.	3.66
					33901	SUBCONTRATACIÓN DE SERVICIOS CON TERCEROS.	1.22
					33902	PROYECTOS PARA PRESTACIÓN DE SERVICIOS.	1.22
					33903	SERVICIOS INTEGRALES.	1.22

H. CONGRESO DEL ESTADO DE NAYARIT
PRESUPUESTO DE EGRESOS PARA EL EJERCICIO FISCAL 2024
A1 AGENDA
LEGISLATIVA

FINALIDAD	FUNCIÓN	CAPÍTULO	CONCEPTO	GENÉRICA	ESPECÍFICA	DESCRIPCIÓN	PRESUPUESTO 2024
			34000			SERVICIOS FINANCIEROS, BANCARIOS Y COMERCIALES	4,994.64
				34100		SERVICIOS FINANCIEROS Y BANCARIOS.	4,986.10
					34101	COMISIONES BANCARIAS.	1.22
					34102	RECARGOS Y ACTUALIZACIONES.	1.22
					34108	OTROS.	4,983.66
				34200		SERVICIOS DE COBRANZA, INVESTIGACIÓN CREDITICIA Y SIMILAR.	1.22
					34201	SERVICIOS DE COBRANZA, INVESTIGACIÓN CREDITICIA Y SIMILAR.	1.22
				34300		SERVICIOS DE RECAUDACIÓN, TRASLADO Y CUSTODIA DE VALORES.	1.22
					34301	GASTOS INHERENTES A LA RECAUDACIÓN.	1.22
				34400		SEGUROS DE RESPONSABILIDAD PATRIMONIAL Y FIANZAS.	1.22
					34401	SEGURO DE RESPONSABILIDAD PATRIMONIAL DEL ESTADO.	1.22
				34500		SEGURO DE BIENES PATRIMONIALES.	1.22
					34501	SEGUROS DE BIENES PATRIMONIALES.	1.22
				34600		ALMACENAJE, ENVASE Y EMBALAJE.	1.22
					34601	ALMACENAJE, EMBALAJE Y ENVASE.	1.22
				34700		FLETES Y MANIOBRAS.	1.22
					34701	FLETES Y MANIOBRAS.	1.22
				34900		SERVICIOS FINANCIEROS, BANCARIOS Y COMERCIALES INTEGRALES.	1.22
					34901	SERVICIOS FINANCIEROS, BANCARIOS Y COMERCIALES INTEGRALES.	1.22
			35000			SERVICIOS DE INSTALACIÓN, REPARACIÓN, MANTENIMIENTO Y CONSERVACIÓN.	2,475,035.28
				35100		CONSERVACIÓN Y MANTENIMIENTO MENOR DE INMUEBLES.	880,788.34
					35101	MANTENIMIENTO Y CONSERVACIÓN DE INMUEBLES PARA LA PRESTACIÓN DE SERVICIOS ADMINISTRATIVOS	880,787.29
					35102	MANTENIMIENTO Y CONSERVACIÓN DE INMUEBLES PARA LA PRESTACIÓN DE SERVICIOS PÚBLICOS.	1.05
				35200		INSTALACIÓN, REPARACIÓN Y MANTENIMIENTO DE MOBILIARIO Y EQUIPO DE ADMINISTRACIÓN, EDUCACIONAL Y RECREATIVO.	995,444.63
					35201	INSTALACIÓN, REPARACIÓN Y MANTENIMIENTO DE MOBILIARIO Y EQUIPO DE ADMINISTRACIÓN EDUCACIONAL Y RECREATIVO	995,444.63
				35300		INSTALACIÓN, REPARACIÓN Y MANTENIMIENTO DE EQUIPO DE CÓMPUTO Y	154,910.12

**H. CONGRESO DEL ESTADO DE NAYARIT
PRESUPUESTO DE EGRESOS PARA EL EJERCICIO FISCAL 2024
A1 AGENDA
LEGISLATIVA**

FINALIDAD	FUNCIÓN	CAPÍTULO	CONCEPTO	GENÉRICA	ESPECÍFICA	DESCRIPCIÓN	PRESUPUESTO 2024
						TECNOLOGÍA DE LA INFORMACIÓN.	
					35301	INSTALACIÓN, REPARACIÓN Y MANTENIMIENTO DE EQUIPO DE CÓMPUTO Y TECNOLOGÍA DE LA INFORMACIÓN	154,910.12
				35400		INSTALACIÓN, REPARACIÓN Y MANTENIMIENTO DE EQUIPO E INSTRUMENTAL MÉDICO Y DE LABORATORIO.	1.22
					35401	INSTALACIÓN, REPARACIÓN Y MANTENIMIENTO DE EQUIPO E INSTRUMENTAL MÉDICO Y DE LABORATORIO.	1.22
				35500		REPARACIÓN Y MANTENIMIENTO DE EQUIPO DE TRANSPORTE.	325,282.72
					35501	REPARACIÓN Y MANTENIMIENTO DE EQUIPO DE TRANSPORTE.	325,282.72
				35700		INSTALACIÓN, REPARACIÓN Y MANTENIMIENTO DE MAQUINARIA, OTROS EQUIPOS Y HERRAMIENTA.	2.45
					35701	MANTENIMIENTO Y CONSERVACIÓN DE MAQUINARIA Y EQUIPO.	1.23
					35702	MANTENIMIENTO Y CONSERVACIÓN DE PLANTAS E INSTALACIONES PRODUCTIVAS.	1.22
				35800		SERVICIOS DE LIMPIEZA Y MANEJO DE DESECHOS	99,189.23
					35801	SERVICIOS DE LAVANDERÍA, LIMPIEZA E HIGIENE	99,188.01
					35802	SERVICIOS DE MANEJO DE DESECHOS.	1.22
				35900		SERVICIOS DE JARDINERÍA Y FUMIGACIÓN.	19,416.57
					35901	SERVICIOS DE JARDINERÍA Y FUMIGACIÓN	19,416.57
			36000			SERVICIOS DE COMUNICACIÓN SOCIAL Y PUBLICIDAD	227,097.29
					36100	DIFUSIÓN POR RADIO, TELEVISIÓN Y OTROS MEDIOS DE MENSAJES SOBRE PROGRAMAS Y ACTIVIDADES GUBERNAMENTALES.	1.22
					36101	DIFUSIÓN POR RADIO, TELEVISIÓN Y OTROS MEDIOS DE MENSAJES SOBRE PROGRAMAS Y ACTIVIDADES GUBERNAMENTALES.	1.22
				36200		DIFUSIÓN POR RADIO, TELEVISIÓN Y OTROS MEDIOS DE MENSAJES COMERCIALES PARA PROMOVER LA VENTA DE BIENES O SERVICIOS.	1.22
					36201	DIFUSIÓN POR RADIO, TELEVISIÓN Y OTROS MEDIOS DE MENSAJES COMERCIALES PARA PROMOVER LA VENTA DE BIENES O SERVICIOS.	1.22
				36300		SERVICIOS DE CREATIVIDAD, PREPRODUCCIÓN Y PRODUCCIÓN DE PUBLICIDAD, EXCEPTO INTERNET.	1.22
					36301	SERVICIOS DE CREATIVIDAD, PREPRODUCCIÓN Y RODUCCIÓN DE PUBLICIDAD, EXCEPTO INTERNET.	1.22

H. CONGRESO DEL ESTADO DE NAYARIT
PRESUPUESTO DE EGRESOS PARA EL EJERCICIO FISCAL 2024
A1 AGENDA
LEGISLATIVA

FINALIDAD	FUNCIÓN	CAPÍTULO	CONCEPTO	GENÉRICA	ESPECÍFICA	DESCRIPCIÓN	PRESUPUESTO 2024
				36400		SERVICIOS DE REVELADO DE FOTOGRAFÍAS.	1.22
					36401	SERVICIOS DE REVELADO DE FOTOGRAFÍAS.	1.22
				36500		SERVICIOS DE LA INDUSTRIA FÍLMICA, DEL SONIDO Y DEL VIDEO.	1.22
					36501	SERVICIOS DE LA INDUSTRIA FÍLMICA, DEL SONIDO Y DEL VIDEO.	1.22
				36600		SERVICIO DE CREACIÓN Y DIFUSIÓN DE CONTENIDO EXCLUSIVAMENTE A TRAVÉS DE INTERNET.	1.22
					36601	SERVICIO DE CREACIÓN Y DIFUSIÓN DE CONTENIDO EXCLUSIVAMENTE A TRAVÉS DE INTERNET	1.22
				36900		OTROS SERVICIOS DE INFORMACIÓN.	227,089.97
					36901	OTROS SERVICIOS DE INFORMACIÓN.	227,089.97
			37000			SERVICIOS DE TRASLADO Y VIÁTICOS.	2,390,119.13
				37100		PASAJES AÉREOS.	1,014,427.25
					37101	PASAJES AÉREOS	1,014,427.25
				37200		PASAJES TERRESTRES.	76,622.17
					37201	PASAJES TERRESTRES.	76,622.17
				37400		AUTOTRANSPORTE.	1.22
					37401	AUTOTRANSPORTE.	1.22
				37500		VIÁTICOS EN EL PAÍS	717,359.11
					37501	VIÁTICOS EN EL PAÍS	717,359.11
				37600		VIÁTICOS EN EL EXTRANJERO.	387,917.44
					37601	VIÁTICOS EN EL EXTRANJERO	387,917.44
				37900		OTROS SERVICIOS DE TRASLADO Y HOSPEDAJE.	193,791.94
					37901	OTROS SERVICIOS DE TRASLADO	193,791.94
			38000			SERVICIOS OFICIALES.	11,106,818.33
				38100		GASTOS DE CEREMONIAL.	3,921,607.47
					38101	GASTOS DE CEREMONIAL	3,921,607.47
				38200		GASTOS DE ORDEN SOCIAL Y CULTURAL.	2,177,786.30
					38201	GASTOS DE ORDEN SOCIAL Y CULTURAL	2,177,786.30
				38300		CONGRESOS Y CONVENCIONES.	2,817,972.36
					38301	CONGRESOS Y CONVENCIONES.	2,817,972.36
				38500		GASTOS DE REPRESENTACIÓN.	2,189,452.20
					38501	GASTOS DE REPRESENTACIÓN	2,189,452.20
			39000			OTROS SERVICIOS GENERALES.	848,179.94
				39100		SERVICIOS FUNERARIOS Y DE CEMENTERIOS.	80,357.49
					39101	SERVICIOS FUNERARIOS Y DE CEMENTERIOS.	80,357.49
				39200		IMPUESTOS Y DERECHOS.	2.44
					39201	IMPUESTOS Y DERECHOS DE EXPORTACIÓN	1.22
					39202	OTROS IMPUESTOS Y DERECHOS.	1.22

H. CONGRESO DEL ESTADO DE NAYARIT
PRESUPUESTO DE EGRESOS PARA EL EJERCICIO FISCAL 2024
A1 AGENDA
LEGISLATIVA

FINALIDAD	FUNCIÓN	CAPÍTULO	CONCEPTO	GENÉRICA	ESPECÍFICA	DESCRIPCIÓN	PRESUPUESTO 2024
				39400		SENTENCIAS Y RESOLUCIONES POR AUTORIDAD COMPETENTE.	1.22
					39401	EROGACIONES POR RESOLUCIONES POR AUTORIDAD COMPETENTE.	1.22
				39500		PENAS, MULTAS, ACCESORIOS Y ACTUALIZACIONES.	1.22
					39501	PENAS, MULTAS, ACCESORIOS Y ACTUALIZACIONES.	1.22
				39600		OTROS GASTOS POR RESPONSABILIDADES.	1.22
					39601	OTROS GASTOS POR RESPONSABILIDADES.	1.22
				39800		IMPUESTO SOBRE NÓMINAS Y OTROS QUE SE DERIVEN DE UNA RELACIÓN LABORAL.	1.22
					39801	IMPUESTO SOBRE NÓMINAS Y OTROS QUE SE DERIVEN DE UNA RELACIÓN LABORAL.	1.22
				39900		OTROS SERVICIOS GENERALES.	767,815.13
					39901	SERVICIOS DE ALIMENTACIÓN	624,840.03
					39902	OTROS SERVICIOS GENERALES	142,975.10
		40000				TRANSFERENCIAS, ASIGNACIONES, SUBSIDIOS Y OTRAS AYUDAS	2,089,066.04
			41000			TRANSFERENCIAS, INTERNAS Y ASIGNACIONES AL SECTOR PÚBLICO	1.05
				41200		ASIGNACION PRESUPUESTAL AL PODER LEGISLATIVO	1.05
					41202	ORGANO DE FISCALIZACION SUPERIOR DEL ESTADO DE NAYARIT.	1.05
		44000				AYUDAS SOCIALES.	2,089,063.94
				44100		AYUDAS SOCIALES A PERSONAS.	2,089,063.94
					44101	AUXILIO A PERSONAS U HOGARES	1,480,995.29
					44102	AYUDAS ESPECIALES A PERSONAS U HOGARES	581,926.67
					44103	PREMIOS, RECOMPENSAS Y ESTÍMULOS	26,140.70
					44104	APOYO A VOLUNTARIOS QUE PARTICIPAN EN DIVERSOS PROGRAMAS.	1.28
		49000				TRANSFERENCIA AL EXTERIOR	1.05
				49200		TRANSFERENCIA PARA ORGANISMOS INTERNACIONALES	1.05
					49201	TRANSFERENCIAS PARA ORGANISMOS INTERNACIONALES	1.05
		50000				BIENES MUEBLES, INMUEBLES E INTANGIBLES	7,110,970.04
			51000			MOBILIARIO Y EQUIPO DE ADMINISTRACIÓN.	3,580,944.95
				51100		MUEBLES DE OFICINA Y ESTANTERÍA.	819,142.12
					51107	MOBILIARIO Y EQUIPO	819,142.12
				51300		BIENES ARTÍSTICOS, CULTURALES Y CIENTÍFICOS.	1.22
					51301	ELEMENTOS ARQUITECTÓNICOS Y MATERIAL DE EXPOSICIÓN PARA USO ARTÍSTICO, CULTURAL Y CIENTÍFICO.	1.22

**H. CONGRESO DEL ESTADO DE NAYARIT
PRESUPUESTO DE EGRESOS PARA EL EJERCICIO FISCAL 2024
A1 AGENDA
LEGISLATIVA**

FINALIDAD	FUNCIÓN	CAPÍTULO	CONCEPTO	GENÉRICA	ESPECÍFICA	DESCRIPCIÓN	PRESUPUESTO 2024
				51500		EQUIPO DE CÓMPUTO Y DE TECNOLOGÍAS DE LA INFORMACIÓN.	1,363,214.61
					51503	EQUIPO DE COMPUTACIÓN	1,276,350.63
					51504	MOBILIARIO Y EQUIPO DE CÓMPUTO	86,863.98
				51900		OTROS MOBILIARIOS Y EQUIPOS DE ADMINISTRACIÓN.	1,398,587.00
					51901	OTROS EQUIPOS DE COMUNICACIÓN.	1.22
					51902	OTROS EQUIPOS DE COMPUTACIÓN.	1.22
					51903	OTROS EQUIPOS DE MANTENIMIENTO Y SEGURIDAD.	1,140,983.72
					51907	OTROS EQUIPOS Y HERRAMIENTAS.	1.22
					51908	OTRO MOBILIARIO Y EQUIPO	257,599.62
		52000				MOBILIARIO Y EQUIPO EDUCACIONAL Y RECREATIVO. EQUIPOS Y APARATOS AUDIOVISUALES.	641,336.03
				52100		EQUIPOS Y APARATOS AUDIOVISUALES.	99,303.89
					52101	EQUIPOS Y APARATOS AUDIOVISUALES	99,303.89
				52300		CÁMARAS FOTOGRÁFICAS Y DE VIDEO.	542,032.14
					52301	CÁMARAS FOTOGRÁFICAS Y DE VIDEO.	542,032.14
		54000				VEHÍCULOS Y EQUIPO DE TRANSPORTE. VEHÍCULOS Y EQUIPO TERRESTRE.	1.22
				54100		VEHÍCULOS Y EQUIPO TERRESTRE.	1.22
					54101	VEHÍCULOS Y EQUIPO TERRESTRE	1.22
				54900		OTROS EQUIPOS DE TRANSPORTE.	1.22
					54901	OTROS EQUIPOS DE TRANSPORTE.	1.22
		56000				MAQUINARIA, OTROS EQUIPOS Y HERRAMIENTAS. SISTEMAS DE AIRE ACONDICIONADO, CALEFACCIÓN Y DE REFRIGERACIÓN INDUSTRIAL Y COMERCIAL.	70,856.31
				56400		SISTEMAS DE AIRE ACONDICIONADO, CALEFACCIÓN Y DE REFRIGERACIÓN INDUSTRIAL Y COMERCIAL.	1.22
					56401	SISTEMAS DE AIRE ACONDICIONADO, CALEFACCIÓN Y DE REFRIGERACIÓN INDUSTRIAL Y COMERCIAL.	1.22
				56500		EQUIPO DE COMUNICACIÓN Y TELECOMUNICACIÓN.	70,843.54
					56501	APARATOS E INSTRUMENTOS DE COMUNICACIÓN Y TELECOMUNICACIÓN.	1.22
					56502	EQUIPO DE COMUNICACIÓN.	70,839.89
					56503	EQUIPO DE CÓMPUTO PARA COMUNICACIÓN Y TELECOMUNICACIÓN.	1.21
					56504	EQUIPO ELÉCTRICO PARA COMUNICACIÓN Y TELECOMUNICACIÓN.	1.22
				56600		EQUIPO DE GENERACIÓN ELÉCTRICA, APARATOS Y ACCESORIOS ELÉCTRICOS	1.05

H. CONGRESO DEL ESTADO DE NAYARIT
PRESUPUESTO DE EGRESOS PARA EL EJERCICIO FISCAL 2024

**A1 AGENDA
 LEGISLATIVA**

FINALIDAD	FUNCIÓN	CAPÍTULO	CONCEPTO	GENÉRICA	ESPECÍFICA	DESCRIPCIÓN	PRESUPUESTO 2024
					56604	EQUIPOS, APARATOS Y ACCESORIOS ELÉCTRICOS	1.05
				56700		HERRAMIENTA Y MAQUINARIA Y HERRAMIENTAS	4.20
					56701	INSTRUMENTOS DIVERSOS	1.05
					56702	HERRAMIENTAS PARA MANTENIMIENTO Y SEGURIDAD	1.05
					56703	HERRAMIENTAS DE TIPO ELECTRICO	1.05
					56704	HERRAMIENTAS Y MAQUINAS- HERRAMIENTAS	1.05
				56900		OTROS EQUIPOS	6.30
					56901	OTROS APARATOS Y OTROS INSTRUMENTOS CIENTIFICOS Y DE LABORATORIO	1.05
					56902	OTROS EQUIPOS DE COMUNICACIÓN	1.05
					56903	OTROS EQUIPOS DE CARÁCTER COMERCIAL	1.05
					56904	OTRA MAQUINARIA, OTROS EQUIPOS Y HERRAMIENTAS PARA INDUSTRIA	1.05
					56905	OTROS MOBILIARIO Y EQUIPO	1.05
					56906	OTRAS SUBSTANCIAS Y PRODUCTOS QUIMICOS	1.05
			58000			BIENES INMUEBLES.	2.38
				58300		EDIFICIOS NO RESIDENCIALES.	1.19
					58301	EDIFICIOS.	1.19
				58900		OTROS BIENES INMUEBLES.	1.19
					58901	OTROS BIENES INMUEBLES	1.19
			59000			ACTIVOS INTANGIBLES.	2,817,827.93
				59100		SOFTWARE.	2,730,457.09
					59101	SOFTWARE	2,730,457.09
				59700		LICENCIAS INFORMÁTICAS E INTELECTUALES.	87,369.79
					59701	LICENCIAS INFORMÁTICAS E INTELECTUALES	87,369.79
				59900		OTROS ACTIVOS INTANGIBLES	1.05
					59901	OTROS ACTIVOS INTANGIBLES	1.05

**H. CONGRESO DEL ESTADO DE NAYARIT
PRESUPUESTO DE EGRESOS PARA EL EJERCICIO FISCAL 2024
A2 DESARROLLO Y
MODERNIZACION
INSTITUCIONAL**

FINALIDAD	FUNCIÓN	CAPÍTULO	CONCEPTO	GENÉRICA	ESPECÍFICA	DESCRIPCIÓN	PRESUPUESTO 2024
GOBIERNO	LEGISLACION	10000				SERVICIOS PERSONALES	59,889,551.25
			11000			REMUNERACIONES AL PERSONAL DE CARACTER PERMANENTE	14,177,217.02
				11300		SUELDOS BASE AL PERSONAL PERMANENTE	14,177,217.02
					11301	SUELDOS AL PERSONAL DE BASE E INTERINOS.	6,786,824.45
					11302	SUELDOS AL PERSONAL DE CONFIANZA	6,338,711.95
					11304	NIVELACIONES SALARIALES	689,659.07
					11306	AJUSTE DE CALENDARIO	362,021.55
			12000			REMUNERACIONES AL PERSONAL DE CARACTER TRANSITORIO	1,241,300.31
				12100		HONORARIOS ASIMILABLES A SALARIOS	453,486.64
					12101	CONTRATOS POR HONORARIOS ASIMILABLES A SALARIOS	453,486.64
				12200		SUELDOS BASE AL PERSONAL EVENTUAL	787,813.67
					12201	SUELDOS AL PERSONAL EVENTUAL	787,813.67
			13000			REMUNERACIONES ADICIONALES Y ESPECIALES	23,512,814.80
				13100		PRIMAS POR AÑOS DE SERVICIOS EFECTIVOS PRESTADOS	368,395.00
					13101	PRIMAS POR AÑOS DE SERVICIOS PRESTADOS	368,395.00
				13200		PRIMAS DE VACACIONES, DOMINICAL Y GRATIFICACIÓN DE FIN DE AÑO	8,528,394.08
					13201	PRIMAS DE VACACIONES	1,710,263.45
					13203	GRATIFICACION DE FIN DE AÑO	6,818,130.63
				13400		COMPENSACIONES	14,616,025.72
					13401	COMPENSACIONES ORDINARIAS	12,181,833.57
					13402	COMPENSACIONES EXTRAORDINARIAS	2,297,542.73
					13403	COMPENSACIONES POR SERVICIOS EVENTUALES	68,324.71
					13404	COMPENSACIONES POR SERVICIOS ESPECIALES	68,324.71
			14000			SEGURIDAD SOCIAL	6,753,306.89
				14100		APORTACIONES DE SEGURIDAD SOCIAL	6,205,492.17
					14101	APORTACIONES AL ISSSTE	2,542,264.01
					14103	APORTACIONES DE SEGURIDAD SOCIAL CON INSTITUCIONES PRIVADAS	1.03
					14104	APORTACIONES AL FONDO DE PENSIONES	3,663,227.13
				14200		APORTACIONES A FONDO DE VIVIENDA	364,228.05
					14202	APORTACIONES AL INFONAVIT	364,228.05
				14300		APORTACIONES AL SISTEMA PARA EL RETIRO	1.14
					14301	APORTACIONES AL SAR	1.14
				14400	59	APORTACIONES PARA SEGUROS	183,585.53
					14401	SEGURO DE VIDA	183,585.53
			15000			OTRAS PRESTACIONES SOCIALES Y ECONÓMICAS	9,220,840.99
				15100		CUOTAS PARA EL FONDO DE AHORRO Y FONDO DE TRABAJO	3,382,869.56
					15101	CUOTAS PARA EL FONDO DE AHORRO Y FONDO DE TRABAJO	3,382,869.56
				15200		INDEMNIZACIONES	367,360.25

H. CONGRESO DEL ESTADO DE NAYARIT
PRESUPUESTO DE EGRESOS PARA EL EJERCICIO FISCAL 2024
A2 DESARROLLO Y MODERNIZACION INSTITUCIONAL

FINALIDAD	FUNCIÓN	CAPÍTULO	CONCEPTO	GENÉRICA	ESPECÍFICA	DESCRIPCIÓN	PRESUPUESTO 2024
					15201	INDEMNIZACIONES POR ACCIDENTES EN EL TRABAJO	91,792.77
					15202	PAGO DE LIQUIDACIONES	275,567.48
				15400		PRESTACIONES CONTRACTUALES	4,689,029.49
					15401	PRESTACIONES AL PERSONAL DE BASE	4,510,339.57
					15402	PRESTACIONES AL PERSONAL DE CONFIANZA	178,689.92
				15500		APOYOS A LA CAPACITACION DE LOS SERVIDORES PÚBLICOS	171,346.59
					15501	APOYOS A LA CAPACITACION DE LOS SERVIDORES PÚBLICOS	171,346.59
				15900		OTRAS PRESTACIONES SOCIALES Y ECONÓMICAS	610,235.10
					15901	OTRAS PRESTACIONES SOCIALES Y ECONÓMICAS	610,235.10
			16000			PREVISIONES	298,661.19
				16100		PREVISIONES DE CARÁCTER LABORAL, ECONÓMICA Y DE SEGURIDAD SOCIAL	298,661.19
					16101	PREVISIONES DE INCREMENTO AL PERSONAL DE BASE	139,553.73
					16102	PREVISIONES DE INCREMENTO AL PERSONAL DE CONFIANZA	79,553.73
					16104	PREVISIONES PARA CREACIÓN DE PLAZAS	79,553.73
			17000			PAGO DE ESTÍMULOS A SERVIDORES PÚBLICOS	4,685,410.05
				17100		ESTÍMULOS	4,685,410.05
					17101	ESTÍMULOS ORDINARIOS	4,273,882.49
					17102	ESTÍMULOS POR ANTIGÜEDAD	57,308.14
					17104	OTROS ESTÍMULOS CONTRACTUALES	354,219.42
		20000				MATERIALES Y SUMINISTROS. MATERIALES DE ADMINISTRACIÓN, EMISIÓN DE DOCUMENTOS Y ARTÍCULOS OFICIALES.	7,673,571.45
			21000			MATERIALES, ÚTILES Y EQUIPOS MENORES DE OFICINA.	4,209,874.56
				21100		MATERIALES PARA SERVICIO EN GENERAL	2,535,815.19
					21101	ARTÍCULOS Y MATERIAL DE OFICINA	393,201.78
					21102	MATERIALES DE FERRETERÍA PARA OFICINAS	973,253.46
					21103	MATERIALES DE FERRETERÍA PARA OFICINAS	50,239.05
					21104	MATERIAL PARA MANTENIMIENTO DE LA OFICINA	118,644.59
					21105	MATERIAL DE PINTURA Y DIBUJO PARA USO EN OFICINAS	127.88
					21106	PRODUCTOS DE PAPEL Y HULÉ PARA USO DE OFICINAS	1,000,347.29
					21107	PIGMENTOS O COLORANTES PARA USO EN OFICINAS	1.14
				21200		MATERIALES Y ÚTILES DE IMPRESIÓN Y REPRODUCCIÓN.	88,863.37
					21201	MATERIALES PARA IMPRESIÓN	88,858.81
					21202	MATERIAL PARA USO FOTOGRÁFICO Y CINEMATOGRAFICO.	1.14

H. CONGRESO DEL ESTADO DE NAYARIT
PRESUPUESTO DE EGRESOS PARA EL EJERCICIO FISCAL 2024
A2 DESARROLLO Y
MODERNIZACION
INSTITUCIONAL

FINALIDAD	FUNCIÓN	CAPÍTULO	CONCEPTO	GENÉRICA	ESPECÍFICA	DESCRIPCIÓN	PRESUPUESTO 2024
					21203	MATERIAL DE PINTURA Y DIBUJO PARA USO EN IMPRESIÓN Y REPRODUCCIÓN. PRODUCTOS DE PAPEL Y HULE PARA USO EN IMPRESIÓN Y REPRODUCCIÓN.	1.14
					21204	REPRODUCCIÓN.	1.14
					21205	ARTÍCULOS DIDÁCTICOS	1.14
				21300		MATERIAL ESTADÍSTICO Y GEOGRÁFICO.	1.14
					21301	ARTÍCULOS PARA USO ESTADÍSTICO Y GEOGRÁFICO	1.14
				21400		MATERIALES, ÚTILES Y EQUIPOS MENORES DE TECNOLOGÍAS DE LA INFORMACIÓN Y COMUNICACIONES.	735,774.91
					21401	SUMINISTROS INFORMÁTICOS	735,774.91
				21500		MATERIAL IMPRESO E INFORMACIÓN DIGITAL	193,966.26
					21501	ARTÍCULOS DIVERSOS DE CARACTER COMERCIAL.	1.14
					21502	ARTÍCULOS PARA SERVICIOS GENERALES.	1.14
					21503	MATERIAL DE COMUNICACIÓN.	28,887.67
				21600		MATERIAL DE LIMPIEZA	454,563.50
					21601	PRODUCTOS DE PAPEL PARA LIMPIEZA	263,927.48
					21602	PRODUCTOS TEXTILES PARA LIMPIEZA	184,415.48
				21800		MATERIALES PARA EL REGISTRO E IDENTIFICACIÓN DE BIENES Y PERSONAS.	200,890.19
					21801	ELABORACIÓN DE PLACAS Y CALCOMANÍAS	89,084.00
					21802	MATERIAL DE FOTOCREDENCIALIZACIÓN	111,806.19
			22000			ALIMENTOS Y UTENSILIOS. PRODUCTOS ALIMENTICIOS PARA PERSONAS.	320,938.76
				22100		PRODUCTOS DIVERSOS PARA ALIMENTACIÓN DE PERSONAS.	266,332.76
					22105	PRODUCTOS DIVERSOS PARA ALIMENTACIÓN DE PERSONAS	266,332.76
				22300		UTENSILIOS PARA EL SERVICIO DE ALIMENTACIÓN.	54,606.00
					22301	UTENSILIOS DIVERSOS DE CARACTER COMERCIAL.	1.14
					22302	ARTÍCULOS PARA EL SERVICIO DE ALIMENTACIÓN	54,604.86
			24000			MATERIALES Y ARTÍCULOS DE CONSTRUCCIÓN Y DE REPARACIÓN. PRODUCTOS MINERALES NO METÁLICOS.	502,852.41
				24100		MATERIAL DE FERRETERÍA PARA CONSTRUCCIÓN Y REPARACIÓN.	9,908.29
					24101	MINERALES PARA CONSTRUCCIÓN Y REPARACIÓN	9,439.05
					24102	PRODUCTOS MINERALES PARA CONSTRUCCIÓN Y REPARACIÓN	159.39
					24103	PRODUCTOS MINERALES PARA CONSTRUCCIÓN Y REPARACIÓN	309.85

H. CONGRESO DEL ESTADO DE NAYARIT
PRESUPUESTO DE EGRESOS PARA EL EJERCICIO FISCAL 2024
A2 DESARROLLO Y
MODERNIZACION
INSTITUCIONAL

FINALIDAD	FUNCIÓN	CAPÍTULO	CONCEPTO	GENÉRICA	ESPECÍFICA	DESCRIPCIÓN	PRESUPUESTO 2024
				24200		CEMENTO Y PRODUCTOS DE CONCRETO.	1,596.61
					24201	CEMENTO Y PRODUCTOS DE CONCRETO	1,596.61
				24300		CAL, YESO Y PRODUCTOS DE YESO.	11,614.83
					24301	CAL, YESO Y PRODUCTOS DE YESO	11,614.83
				24400		MADERA Y PRODUCTOS DE MADERA.	306.87
					24401	MADERA Y PRODUCTOS DE MADERA.	305.73
					24402	PRODUCTOS FORESTALES PARA LA CONSTRUCCIÓN.	1.14
				24500		VIDRIO Y PRODUCTOS DE VIDRIO.	52,067.66
					24501	ARTÍCULOS Y MATERIAL DE OFICINA EN VIDRIO.	1.14
					24502	MATERIALES DE FERRETERÍA EN VIDRIO.	1.14
					24503	PRODUCTOS DE VIDRIO Y CRISTAL.	52,065.38
				24600		MATERIAL ELÉCTRICO Y ELECTRÓNICO.	240,621.28
					24601	ACCESORIOS Y MATERIAL ELÉCTRICO	229,541.50
					24602	MATERIAL ELÉCTRICO PARA COMUNICACIÓN.	11,078.64
					24603	MATERIAL DE FERRETERÍA ELÉCTRICO.	1.14
				24700		ARTÍCULOS METÁLICOS PARA LA CONSTRUCCIÓN.	7,142.65
					24701	ACCESORIOS Y MATERIAL ELÉCTRICO PARA LA CONSTRUCCIÓN	837.76
					24702	MATERIAL DE FERRETERÍA PARA LA CONSTRUCCIÓN	2,181.87
					24703	PRODUCTOS MINERALES PARA LA CONSTRUCCIÓN	2,454.63
					24704	REFACCIONES Y ESTRUCTURAS PARA LA CONSTRUCCIÓN	1,668.39
				24800		MATERIALES COMPLEMENTARIOS.	65,344.79
					24801	ARTÍCULOS COMPLEMENTARIOS PARA SERVICIOS GENERALES	10,092.09
					24802	MATERIALES COMPLEMENTARIOS DE FERRETERÍA.	5,539.89
					24803	PRODUCTOS COMPLEMENTARIOS DE PAPEL Y DE HULE	32,503.18
					24804	PRODUCTOS COMPLEMENTARIOS DE ORIGEN FORESTAL	14,752.72
					24805	PRODUCTOS COMPLEMENTARIOS DE ORIGEN MINERAL.	1.14
					24806	PRODUCTOS TEXTILES COMPLEMENTARIOS.	1.14
					24807	PRODUCTOS DE PLÁSTICO, PVC Y SIMILARES PARA LA CONSTRUCCIÓN	2,454.63
				24900		OTROS MATERIALES Y ARTÍCULOS DE CONSTRUCCIÓN Y REPARACIÓN.	114,249.43
					24901	OTROS MATERIALES DE FERRETERÍA PARA CONSTRUCCIÓN Y REPARACIÓN	8,108.58
					24902	OTROS MATERIALES DE MANTENIMIENTO Y SEGURIDAD PARA	131.74

**H. CONGRESO DEL ESTADO DE NAYARIT
PRESUPUESTO DE EGRESOS PARA EL EJERCICIO FISCAL 2024
A2 DESARROLLO Y
MODERNIZACION
INSTITUCIONAL**

FINALIDAD	FUNCIÓN	CAPÍTULO	CONCEPTO	GENÉRICA	ESPECÍFICA	DESCRIPCIÓN	PRESUPUESTO 2024
						CONSTRUCCIÓN Y REPARACIÓN	
						OTROS PRODUCTOS MINERALES PARA CONSTRUCCIÓN Y REPARACIÓN.	
					24903	MATERIALES Y ARTICULOS DE CONSTRUCCIÓN Y REPARACIÓN	1.14
					24904	PRODUCTOS QUÍMICOS, FARMACÉUTICOS Y DE LABORATORIO.	106,007.97
		25000				PRODUCTOS QUÍMICOS, FARMACÉUTICOS Y DE LABORATORIO.	18,080.46
				25100		PRODUCTOS QUÍMICOS BÁSICOS.	1.14
						SUBSTANCIAS Y PRODUCTOS QUÍMICOS BÁSICOS.	
					25102	FERTILIZANTES, PESTICIDAS Y OTROS AGROQUÍMICOS.	1.14
				25200		FERTILIZANTES, PESTICIDAS Y OTROS AGROQUÍMICOS	5,441.82
					25201	MEDICINAS Y PRODUCTOS FARMACÉUTICOS DE APLICACIÓN HUMANA.	5,441.82
				25300		MEDICINAS Y PRODUCTOS FARMACÉUTICOS DE APLICACIÓN HUMANA.	5,539.87
					25301	MATERIALES, ACCESORIOS Y SUMINISTROS MÉDICOS.	5,539.87
				25400		ARTÍCULOS PARA SERVICIOS GENERALES EN EL ÁREA MÉDICA.	279.79
					25401	MATERIAL QUIRÚRGICO Y DE LABORATORIO DE USO EN EL ÁREA MÉDICA.	1.14
					25402	PRODUCTOS QUÍMICOS PARA USO EN EL ÁREA MÉDICA.	277.51
					25403	FIBRAS SINTÉTICAS, HULES, PLÁSTICOS Y DERIVADOS.	1.14
				25600		FIBRAS SINTÉTICAS, HULES, PLÁSTICOS Y DERIVADOS	6,817.84
					25601	COMBUSTIBLES, LUBRICANTES Y ADITIVOS.	6,817.84
		26000				COMBUSTIBLES, LUBRICANTES Y ADITIVOS.	1,351,079.47
				26100		COMBUSTIBLES, LUBRICANTES Y ADITIVOS	1,351,079.47
					26101	VESTUARIO, BLANCOS, PRENDAS DE PROTECCIÓN Y ARTÍCULOS DEPORTIVOS.	1,351,079.47
				27000		VESTUARIO Y UNIFORMES.	745,114.68
					27100	PRODUCTOS TEXTILES ADQUIRIDOS	709,020.99
					27106	PRENDAS DE SEGURIDAD Y PROTECCIÓN PERSONAL.	709,020.99
				27200		MATERIAL DE MANTENIMIENTO PARA SEGURIDAD Y PROTECCIÓN PERSONAL	35,324.17
					27203	MATERIAL QUIRÚRGICO Y DE LABORATORIO PARA SEGURIDAD Y PROTECCIÓN PERSONAL.	3,749.87
					27204	PRODUCTOS DE PAPEL Y DE HULE PARA SEGURIDAD Y PROTECCIÓN PERSONAL.	16,617.39
					27205	PRODUCTOS TEXTILES PARA SEGURIDAD Y PROTECCIÓN PERSONAL.	11,078.64
					27206	PRODUCTOS TEXTILES PARA SEGURIDAD Y PROTECCIÓN PERSONAL.	3,878.27
				27300		ARTÍCULOS DEPORTIVOS.	2.28

H. CONGRESO DEL ESTADO DE NAYARIT
PRESUPUESTO DE EGRESOS PARA EL EJERCICIO FISCAL 2024
A2 DESARROLLO Y
MODERNIZACION
INSTITUCIONAL

FINALIDAD	FUNCIÓN	CAPÍTULO	CONCEPTO	GENÉRICA	ESPECÍFICA	DESCRIPCIÓN	PRESUPUESTO 2024
					27301	ARTÍCULOS DEPORTIVOS Y DE CAMPAÑA.	1.14
					27303	PRODUCTOS DE ANIMALES INDUSTRIALIZABLES UTILIZADOS EN ACTIVIDADES DEPORTIVAS.	1.14
				27400		PRODUCTOS TEXTILES.	680.60
					27401	PRODUCTOS TEXTILES.	680.60
				27500		BLANCOS Y OTROS PRODUCTOS TEXTILES, EXCEPTO PRENDAS DE VESTIR.	86.64
					27501	ARTÍCULOS PARA SERVICIOS GENERALES DE ORIGEN TEXTIL	85.50
					27503	OTROS PRODUCTOS TEXTILES.	1.14
			28000			MATERIALES Y SUMINISTROS PARA SEGURIDAD.	1.14
				28200		MATERIALES DE SEGURIDAD PÚBLICA.	1.14
					28202	MATERIAL DE MANTENIMIENTO Y SEGURIDAD PÚBLICA.	1.14
			29000			HERRAMIENTAS, REFACCIONES Y ACCESORIOS MENORES.	525,629.97
				29100		HERRAMIENTAS MENORES.	21,673.46
					29101	ACCESORIOS Y MATERIALES MENORES APARATOS E	10,591.42
					29102	INSTRUMENTOS MENORES. HERRAMIENTAS MENORES DE TIPO MÉDICO Y	1.14
					29103	QUIRÚRGICO. EQUIPOS Y MATERIALES MENORES DE COMUNICACIÓN,	1.14
					29105	FOTOGRAFÍOS Y CINEMATOGRAFÍOS. EQUIPOS Y MATERIALES MENORES DE	1.14
					29107	MANTENIMIENTO Y SEGURIDAD.	11,078.62
				29200		REFACCIONES Y ACCESORIOS MENORES DE EDIFICIOS	31,743.68
					29201	ARTÍCULOS MENORES PARA SERVICIOS GENERALES EN EDIFICIOS.	2,216.64
					29202	MATERIAL MENOR DE FERRETERÍA PARA USO EN EDIFICIOS	29,527.04
				29300		REFACCIONES Y ACCESORIOS MENORES DE MOBILIARIO Y EQUIPO DE ADMINISTRACIÓN, EDUCACIONAL Y RECREATIVO.	5,923.81
					29301	MATERIAL MENOR DE FERRETERÍA PARA MOBILIARIO Y EQUIPO	5,923.81
				29400		REFACCIONES Y ACCESORIOS MENORES DE EQUIPO DE CÓMPUTO Y TECNOLOGÍAS DE LA INFORMACIÓN.	141,307.81
					29401	ARTÍCULOS ELECTRÓNICOS MENORES.	1.14
					29402	ARTÍCULOS AUXILIARES DE CÓMPUTO	46,112.13
					29403	REFACCIONES Y ACCESORIOS MENORES DE CARÁCTER INFORMÁTICO	95,194.54
			29500			REFACCIONES Y ACCESORIOS MENORES DE EQUIPO E INSTRUMENTAL MÉDICO Y DE LABORATORIO.	1,660.49

H. CONGRESO DEL ESTADO DE NAYARIT
PRESUPUESTO DE EGRESOS PARA EL EJERCICIO FISCAL 2024
A2 DESARROLLO Y
MODERNIZACION
INSTITUCIONAL

FINALIDAD	FUNCIÓN	CAPÍTULO	CONCEPTO	GENÉRICA	ESPECÍFICA	DESCRIPCIÓN	PRESUPUESTO 2024
					29501	REFACCIONES Y ACCESORIOS MENORES DE EQUIPO E INSTRUMENTAL MÉDICO Y DE LABORATORIO.	1,660.49
				29600		REFACCIONES Y ACCESORIOS MENORES DE EQUIPO DE TRANSPORTE.	307,254.92
					29601	ACCESORIOS Y MATERIALES ELÉCTRICOS MENORES PARA EQUIPO DE TRANSPORTE	40,231.76
					29602	ARTÍCULOS AUTOMOTRICES MENORES	195,033.79
					29603	ARTÍCULOS MENORES DE CARÁCTER DIVERSO PARA USO EN EQUIPO DE TRANSPORTE	5,294.01
					29604	ARTÍCULOS ELECTRÓNICOS MENORES PARA EQUIPO DE TRANSPORTE	1,361.48
					29605	ARTÍCULOS MENORES DE MANTENIMIENTO Y SEGURIDAD PARA EQUIPO DE TRANSPORTE	13,241.10
					29606	IMPLEMENTOS MENORES PARA TRANSPORTE Y EQUIPO FERROVIARIO.	1.14
					29607	MATERIAL MENOR DE FERRETERÍA PARA EQUIPO DE TRANSPORTE	1,341.60
					29608	MATERIALES MENORES DE MANTENIMIENTO Y SEGURIDAD PARA EQUIPO DE TRANSPORTE.	5,539.89
					29609	PRODUCTOS MENORES DE HULE PARA EQUIPO DE TRANSPORTE	45,210.15
				29800		REFACCIONES Y ACCESORIOS MENORES DE MAQUINARIA Y OTROS EQUIPOS.	1.14
					29803	MATERIAL MENOR DE FERRETERÍA PARA MAQUINARIA Y OTROS EQUIPOS.	1.14
				29900		REFACCIONES Y ACCESORIOS MENORES OTROS BIENES MUEBLES.	16,064.66
					29902	ARTÍCULOS MENORES DE SERVICIO GENERAL PARA OTROS BIENES MUEBLES.	7,755.39
					29904	ARTÍCULOS ELECTRÓNICOS MENORES PARA OTROS BIENES MUEBLES.	1.14
					29905	ARTÍCULOS MENOR DE FERRETERÍA PARA OTROS BIENES MUEBLES.	8,306.99
					29907	PRODUCTOS MENORES DE HULE PARA OTROS BIENES MUEBLES.	1.14
		30000				SERVICIOS GENERALES	14,850,382.37
			31000			SERVICIOS BÁSICOS.	1,165,024.48
				31100		ENERGÍA ELÉCTRICA.	268,910.01
					31101	ENERGÍA ELÉCTRICA	268,910.01
				31200		GAS.	1.22
					31201	GAS.	1.22
				31300		AGUA.	94,285.38
					31301	AGUA	94,285.38
				31400		TELEFONÍA TRADICIONAL.	361,162.87

H. CONGRESO DEL ESTADO DE NAYARIT
PRESUPUESTO DE EGRESOS PARA EL EJERCICIO FISCAL 2024
A2 DESARROLLO Y
MODERNIZACION
INSTITUCIONAL

FINALIDAD	FUNCIÓN	CAPÍTULO	CONCEPTO	GENÉRICA	ESPECÍFICA	DESCRIPCIÓN	PRESUPUESTO 2024
					31401	TELEFONÍA TRADICIONAL	361,162.87
				31500		TELEFONÍA CELULAR.	1.22
					31501	TELEFONÍA CELULAR	1.22
				31600		SERVICIOS DE TELECOMUNICACIONES Y SATÉLITES.	2.44
					31601	SERVICIO DE RADIOLOCALIZACIÓN.	1.22
					31602	SERVICIOS DE TELECOMUNICACIONES.	1.22
				31700		SERVICIOS DE ACCESO DE INTERNET, REDES Y PROCESAMIENTO DE INFORMACIÓN.	99,175.85
					31701	SERVICIOS DE ACCESO DE INTERNET, REDES Y PROCESAMIENTO DE INFORMACIÓN	99,175.85
				31800		SERVICIOS POSTALES Y TELEGRÁFICOS.	7,085.21
					31801	SERVICIO POSTAL	7,083.99
					31802	SERVICIO TELEGRÁFICO.	1.22
				31900		SERVICIOS INTEGRALES Y OTROS SERVICIOS.	334,400.28
					31901	SERVICIOS INTEGRALES DE TELECOMUNICACIÓN.	1.22
					31902	CONTRATACION DE OTROS SERVICIOS	334,397.84
					31903	SERVICIOS GENERALES PARA PLANTELES EDUCATIVOS.	1.22
		32000				SERVICIOS DE ARRENDAMIENTO.	505,351.50
				32100		ARRENDAMIENTO DE TERRENOS.	1.22
					32101	ARRENDAMIENTO DE TERRENOS.	1.22
				32200		ARRENDAMIENTO DE EDIFICIOS.	182,049.49
					32201	ARRENDAMIENTOS DE EDIFICIOS	182,049.49
				32300		ARRENDAMIENTO DE MOBILIARIO Y EQUIPO DE ADMINISTRACIÓN, EDUCACIONAL Y RECREATIVO.	212,520.91
					32301	ARRENDAMIENTO DE EQUIPO Y BIENES INFORMÁTICOS.	1.22
					32302	ARRENDAMIENTO DE MOBILIARIO	212,519.69
				32500		ARRENDAMIENTO DE EQUIPO DE TRANSPORTE.	1.22
					32501	ARRENDAMIENTO DE EQUIPO DE TRANSPORTE.	1.22
				32600		ARRENDAMIENTO DE MAQUINARIA, OTROS EQUIPOS Y HERRAMIENTAS.	1.22
					32601	ARRENDAMIENTO DE MAQUINARIA, OTROS EQUIPOS Y HERRAMIENTAS.	1.22
				32800		ARRENDAMIENTO FINANCIERO.	1.22
					32801	ARRENDAMIENTO FINANCIERO.	1.22
				32900		OTROS ARRENDAMIENTOS.	110,776.22
					32901	OTROS ARRENDAMIENTOS.	110,776.22

H. CONGRESO DEL ESTADO DE NAYARIT
PRESUPUESTO DE EGRESOS PARA EL EJERCICIO FISCAL 2024
A2 DESARROLLO Y
MODERNIZACION
INSTITUCIONAL

FINALIDAD	FUNCIÓN	CAPÍTULO	CONCEPTO	GENÉRICA	ESPECÍFICA	DESCRIPCIÓN	PRESUPUESTO 2024
			33000			SERVICIOS PROFESIONALES, CIENTÍFICOS, TÉCNICOS Y OTROS SERVICIOS.	5,199,682.32
				33100		SERVICIOS LEGALES, DE CONTABILIDAD, AUDITORÍA Y RELACIONADOS.	4,402,054.24
					33101	ASESORÍAS ASOCIADAS A CONVENIOS, TRATADOS O ACUERDOS.	1.22
					33102	OTRAS ASESORÍAS PARA LA OPERACIÓN DE PROGRAMAS.	4,402,053.02
			33200			SERVICIOS DE DISEÑO, ARQUITECTURA, INGENIERÍA Y ACTIVIDADES RELACIONADAS.	425,039.38
					33201	SERVICIOS DE DISEÑO, ARQUITECTURA, INGENIERÍA Y ACTIVIDADES RELACIONADAS PENDIENTE PRORRATEO	425,039.38
			33300			SERVICIOS DE CONSULTORÍA ADMINISTRATIVA, PROCESOS, TÉCNICA Y EN TECNOLOGÍAS DE LA INFORMACIÓN.	3.66
					33301	SERVICIOS DE INFORMÁTICA.	1.22
					33302	SERVICIOS ESTADÍSTICOS Y GEOGRÁFICOS.	1.22
					33303	SERVICIOS RELACIONADOS CON CERTIFICACIÓN DE PROCESOS.	1.22
			33400			SERVICIOS DE CAPACITACIÓN.	184,312.53
					33401	SERVICIOS DE CAPACITACIÓN	184,312.53
			33500			SERVICIOS DE INVESTIGACIÓN CIENTÍFICA Y DESARROLLO.	1.22
					33501	SERVICIOS DE INVESTIGACIÓN CIENTÍFICA Y DESARROLLO.	1.22
			33600			SERVICIOS DE APOYO ADMINISTRATIVO, TRADUCCIÓN, FOTOCOPIADO E IMPRESIÓN.	188,265.19
					33601	SERVICIOS RELACIONADOS CON TRADUCCIONES.	1.22
					33602	OTROS SERVICIOS COMERCIALES IMPRESIONES DE DOCUMENTOS OFICIALES PARA LA PRESTACIÓN DE SERVICIOS PÚBLICOS, IDENTIFICACIÓN, FORMATOS ADMINISTRATIVOS Y FISCALES, FORMAS VALORADAS, CERTIFICADOS Y TÍTULOS.	48,156.48
					33603	IMPRESIÓN Y ELABORACIÓN DE MATERIAL INFORMATIVO DERIVADO DE LA OPERACIÓN Y ADMINISTRACIÓN DE LOS ENTES PÚBLICOS.	1.22
			33700			SERVICIOS DE PROTECCIÓN Y SEGURIDAD.	1.22
					33701	GASTOS DE SEGURIDAD PÚBLICA Y NACIONAL.	1.22
			33800			SERVICIOS DE VIGILANCIA.	1.22
					33801	SERVICIOS DE VIGILANCIA.	1.22
			33900			SERVICIOS PROFESIONALES, CIENTÍFICOS Y TÉCNICOS INTEGRALES.	3.66

**H. CONGRESO DEL ESTADO DE NAYARIT
PRESUPUESTO DE EGRESOS PARA EL EJERCICIO FISCAL 2024
A2 DESARROLLO Y
MODERNIZACION
INSTITUCIONAL**

FINALIDAD	FUNCIÓN	CAPÍTULO	CONCEPTO	GENÉRICA	ESPECÍFICA	DESCRIPCIÓN	PRESUPUESTO 2024
					33901	PROYECTOS PARA PRESTACIÓN DE SERVICIOS.	1.22
					33902	SERVICIOS INTEGRALES.	1.22
					33903	SERVICIOS FINANCIEROS, BANCARIOS Y COMERCIALES	1.22
			34000			SERVICIOS FINANCIEROS Y BANCARIOS.	284,643.06
				34100			57,948.07
					34101	COMISIONES BANCARIAS	57,945.63
					34102	RECARGOS Y ACTUALIZACIONES	1.22
					34108	OTROS.	1.22
						SERVICIOS DE COBRANZA, INVESTIGACIÓN CREDITICIA Y SIMILAR.	1.22
				34200			1.22
					34201	SERVICIOS DE COBRANZA, INVESTIGACIÓN CREDITICIA Y SIMILAR.	1.22
						SERVICIOS DE RECAUDACIÓN, TRASLADO Y CUSTODIA DE VALORES.	1.22
				34300			1.22
					34301	GASTOS INHERENTES A LA RECAUDACIÓN.	1.22
						SEGUROS DE RESPONSABILIDAD PATRIMONIAL Y FIANZAS.	1.22
				34400			1.22
					34401	SEGURO DE RESPONSABILIDAD PATRIMONIAL DEL ESTADO.	1.22
						SEGURO DE BIENES PATRIMONIALES.	226,687.67
				34500			226,687.67
					34501	SEGUROS DE BIENES PATRIMONIALES	226,687.67
						ALMACENAJE, ENVASE Y EMBALAJE.	1.22
				34600			1.22
					34601	ALMACENAJE, EMBALAJE Y ENVASE.	1.22
						FLETES Y MANIOBRAS.	1.22
				34700			1.22
					34701	FLETES Y MANIOBRAS.	1.22
						SERVICIOS FINANCIEROS, BANCARIOS Y COMERCIALES INTEGRALES.	1.22
				34900			1.22
					34901	SERVICIOS FINANCIEROS, BANCARIOS Y COMERCIALES INTEGRALES.	1.22
			35000			SERVICIOS DE INSTALACIÓN, REPARACIÓN, MANTENIMIENTO Y CONSERVACIÓN.	2,543,894.73
						CONSERVACIÓN Y MANTENIMIENTO MENOR DE INMUEBLES.	1,647,195.61
				35100			1,647,194.39
					35101	MANTENIMIENTO Y CONSERVACIÓN DE INMUEBLES PARA LA PRESTACIÓN DE SERVICIOS ADMINISTRATIVOS	1,647,194.39
					35102	MANTENIMIENTO Y CONSERVACIÓN DE INMUEBLES PARA LA PRESTACIÓN DE SERVICIOS PÚBLICOS.	1.22
						INSTALACIÓN, REPARACIÓN Y MANTENIMIENTO DE MOBILIARIO Y EQUIPO DE ADMINISTRACIÓN, EDUCACIONAL Y RECREATIVO.	160,716.39
				35200			160,716.39
					35201	INSTALACIÓN, REPARACIÓN Y MANTENIMIENTO DE MOBILIARIO Y EQUIPO DE ADMINISTRACIÓN, EDUCACIONAL Y RECREATIVO	160,716.39

**H. CONGRESO DEL ESTADO DE NAYARIT
PRESUPUESTO DE EGRESOS PARA EL EJERCICIO FISCAL 2024
A2 DESARROLLO Y
MODERNIZACION
INSTITUCIONAL**

FINALIDAD	FUNCIÓN	CAPÍTULO	CONCEPTO	GENÉRICA	ESPECÍFICA	DESCRIPCIÓN	PRESUPUESTO 2024
				35300		INSTALACIÓN, REPARACIÓN Y MANTENIMIENTO DE EQUIPO DE CÓMPUTO Y TECNOLOGÍA DE LA INFORMACIÓN.	170,401.13
					35301	INSTALACIÓN, REPARACIÓN Y MANTENIMIENTO DE EQUIPO DE CÓMPUTO Y TECNOLOGÍA DE LA INFORMACIÓN	170,401.13
				35400		INSTALACIÓN, REPARACIÓN Y MANTENIMIENTO DE EQUIPO E INSTRUMENTAL MÉDICO Y DE LABORATORIO.	1.22
					35401	INSTALACIÓN, REPARACIÓN Y MANTENIMIENTO DE EQUIPO E INSTRUMENTAL MÉDICO Y DE LABORATORIO	1.22
				35500		REPARACIÓN Y MANTENIMIENTO DE EQUIPO DE TRANSPORTE.	343,001.42
					35501	SERVICIOS DE INSTALACION REPARACIÓN MANTENIMIENTO Y CONSERVACIÓN	343,001.42
				35700		INSTALACIÓN, REPARACIÓN Y MANTENIMIENTO DE MAQUINARÍA, OTROS EQUIPOS Y HERRAMIENTA.	2.44
					35701	MANTENIMIENTO Y CONSERVACIÓN DE MAQUINARÍA Y EQUIPO.	1.22
					35702	MANTENIMIENTO Y CONSERVACIÓN DE PLANTAS E INSTALACIONES PRODUCTIVAS.	1.22
				35800		SERVICIOS DE LIMPIEZA Y MANEJO DE DESECHOS	203,159.95
					35801	SERVICIOS DE LAVANDERÍA, LIMPIEZA E HIGIENE	203,158.73
					35802	SERVICIOS DE MANEJO DE DESECHOS.	1.22
				35900		SERVICIOS DE JARDINERÍA Y FUMIGACIÓN.	19,416.57
					35901	SERVICIOS DE JARDINERÍA Y FUMIGACIÓN	19,416.57
			36000			SERVICIOS DE COMUNICACIÓN SOCIAL Y PUBLICIDAD	115,214.54
					36100	DIFUSIÓN POR RADIO, TELEVISIÓN Y OTROS MEDIOS DE MENSAJES SOBRE PROGRAMAS Y ACTIVIDADES GUBERNAMENTALES.	1.22
					36101	DIFUSIÓN POR RADIO, TELEVISIÓN Y OTROS MEDIOS DE MENSAJES SOBRE PROGRAMAS Y ACTIVIDADES GUBERNAMENTALES.	1.22
				36200		DIFUSIÓN POR RADIO, TELEVISIÓN Y OTROS MEDIOS DE MENSAJES COMERCIALES PARA PROMOVER LA VENTA DE BIENES O SERVICIOS.	1.22
					36201	DIFUSIÓN POR RADIO, TELEVISIÓN Y OTROS MEDIOS DE MENSAJES COMERCIALES PARA PROMOVER LA VENTA DE BIENES O SERVICIOS.	1.22
				36300		SERVICIOS DE CREATIVIDAD, PREPRODUCCIÓN Y PRODUCCIÓN DE PUBLICIDAD, EXCEPTO INTERNET.	1.22

H. CONGRESO DEL ESTADO DE NAYARIT
PRESUPUESTO DE EGRESOS PARA EL EJERCICIO FISCAL 2024
A2 DESARROLLO Y
MODERNIZACION
INSTITUCIONAL

FINALIDAD	FUNCIÓN	CAPÍTULO	CONCEPTO	GENÉRICA	ESPECÍFICA	DESCRIPCIÓN	PRESUPUESTO 2024
					36301	SERVICIOS DE CREATIVIDAD, PREPRODUCCIÓN Y PRODUCCIÓN DE PUBLICIDAD, EXCEPTO INTERNET.	1.22
			36400			SERVICIOS DE REVELADO DE FOTOGRAFÍAS.	1.22
					36401	SERVICIOS DE REVELADO DE FOTOGRAFÍAS.	1.22
			36500			SERVICIOS DE LA INDUSTRIA FÍLMICA, DEL SONIDO Y DEL VIDEO.	1.22
					36501	SERVICIOS DE LA INDUSTRIA FÍLMICA, DEL SONIDO Y DEL VIDEO.	1.22
			36600			SERVICIO DE CREACIÓN Y DIFUSIÓN DE CONTENIDO EXCLUSIVAMENTE A TRAVÉS DE INTERNET.	1.22
					36601	SERVICIO DE CREACIÓN Y DIFUSIÓN DE CONTENIDO EXCLUSIVAMENTE A TRAVÉS DE INTERNET.	1.22
			36900			OTROS SERVICIOS DE INFORMACIÓN.	115,207.22
					36901	OTROS SERVICIOS DE INFORMACIÓN.	115,207.22
		37000				SERVICIOS DE TRASLADO Y VIÁTICOS.	322,820.31
			37100			PASAJES AÉREOS.	139,095.96
					37101	PASAJES AÉREOS	139,095.96
			37200			PASAJES TERRESTRES.	6,622.17
					37201	PASAJES TERRESTRES.	6,622.17
			37400			AUTOTRANSPORTE.	1.22
					37401	AUTOTRANSPORTE.	1.22
			37500			VIÁTICOS EN EL PAÍS	120,427.82
					37501	VIÁTICOS EN EL PAÍS	120,427.82
			37600			VIÁTICOS EN EL EXTRANJERO.	1.22
					37601	VIÁTICOS EN EL EXTRANJERO.	1.22
			37900			OTROS SERVICIOS DE TRASLADO Y HOSPEDAJE.	56,671.92
					37901	OTROS SERVICIOS DE TRASLADO Y HOSPEDAJE.	56,671.92
		38000				SERVICIOS OFICIALES.	2,791,522.28
			38100			GASTOS DE CEREMONIAL.	33,233.72
					38101	GASTOS DE CEREMONIAL	33,233.72
			38200			GASTOS DE ORDEN SOCIAL Y CULTURAL.	2,359,496.11
					38201	GASTOS DE ORDEN SOCIAL Y CULTURAL.	2,359,496.11
			38300			CONGRESOS Y CONVENCIONES.	365,558.73
					38301	CONGRESOS Y CONVENCIONES.	365,558.73
			38500			GASTOS DE REPRESENTACIÓN.	33,233.72
					38501	GASTOS DE REPRESENTACIÓN.	33,233.72
		39000				OTROS SERVICIOS GENERALES.	1,922,229.15
			39100			SERVICIOS FUNERARIOS Y DE CEMENTERIOS.	80,357.48
					39101	SERVICIOS FUNERARIOS Y DE CEMENTERIOS.	80,357.48
			39200			IMPUESTOS Y DERECHOS.	10,135.00
					39201	IMPUESTOS Y DERECHOS DE EXPORTACIÓN	1.22
					39202	OTROS IMPUESTOS Y DERECHOS	10,133.78

**H. CONGRESO DEL ESTADO DE NAYARIT
PRESUPUESTO DE EGRESOS PARA EL EJERCICIO FISCAL 2024
A2 DESARROLLO Y
MODERNIZACION
INSTITUCIONAL**

FINALIDAD	FUNCIÓN	CAPÍTULO	CONCEPTO	GENÉRICA	ESPECÍFICA	DESCRIPCIÓN	PRESUPUESTO 2024
				39400		OTROS IMPUESTOS Y DERECHOS.	1.22
						SENTENCIAS Y RESOLUCIONES POR AUTORIDAD COMPETENTE.	1.22
					39401		
				39500		PENAS, MULTAS, ACCESORIOS Y ACTUALIZACIONES.	1.22
						PENAS, MULTAS, ACCESORIOS Y ACTUALIZACIONES.	1.22
					39501		
				39600		OTROS GASTOS POR RESPONSABILIDADES.	1.22
						OTROS GASTOS POR RESPONSABILIDADES.	1.22
					39601		
				39800		IMPUESTO SOBRE NÓMINAS Y OTROS QUE SE DERIVEN DE UNA RELACIÓN LABORAL.	1,447,980.20
						IMPUESTO SOBRE NÓMINAS Y OTROS QUE SE DERIVEN DE UNA RELACIÓN LABORAL.	1,447,980.20
					39801		
				39900		OTROS SERVICIOS GENERALES.	383,752.81
						SERVICIOS DE ALIMENTACIÓN	340,777.70
					39901		
						OTROS SERVICIOS GENERALES	42,975.11
					39902		
		40000				TRANSFERENCIAS, ASIGNACIONES, SUBSIDIOS Y OTRAS AYUDAS	4.55
			44000			AYUDAS SOCIALES.	4.55
				44100		AYUDAS SOCIALES A PERSONAS.	4.55
						AUXILIO A PERSONAS U HOGARES.	1.14
					44101		
						AYUDAS ESPECIALES A PERSONAS U HOGARES.	1.14
					44102		
						PREMIOS, RECOMPENSAS Y ESTÍMULOS.	1.13
					44103		
						APOYO A VOLUNTARIOS QUE PARTICIPAN EN DIVERSOS PROGRAMAS.	1.14
					44014		
		50000				BIENES MUEBLES, INMUEBLES E INTANGIBLES	2,506,382.10
						MOBILIARIO Y EQUIPO DE ADMINISTRACIÓN.	1,478,186.69
						MUEBLES DE OFICINA Y ESTANTERÍA.	212,519.69
				51100		MOBILIARIO Y EQUIPO	212,519.69
					51107		
				51300		BIENES ARTÍSTICOS, CULTURALES Y CIENTÍFICOS.	1.22
						ELEMENTOS ARQUITECTÓNICOS Y MATERIAL DE EXPOSICIÓN PARA USO ARTÍSTICO, CULTURAL Y CIENTÍFICO.	1.22
					51301		
						EQUIPO DE CÓMPUTO Y DE TECNOLOGÍAS DE LA INFORMACIÓN.	1,018,960.74
				51500		EQUIPO DE COMPUTACIÓN	932,095.53
					51503		
						MOBILIARIO Y EQUIPO DE CÓMPUTO	86,865.21
					51504		
				51900		OTROS MOBILIARIOS Y EQUIPOS DE ADMINISTRACIÓN.	246,705.04
						OTROS EQUIPOS DE COMUNICACIÓN.	1.22
					51901		
						OTROS EQUIPOS DE COMPUTACIÓN.	1.22
					51902		
						OTROS EQUIPOS DE MANTENIMIENTO Y SEGURIDAD.	105,021.58
					51903		
						OTROS EQUIPOS Y HERRAMIENTAS.	1.22
					51907		
						OTRO MOBILIARIO Y EQUIPO	141,679.80
					51908		

**H. CONGRESO DEL ESTADO DE NAYARIT
PRESUPUESTO DE EGRESOS PARA EL EJERCICIO FISCAL 2024**

**A2 DESARROLLO Y
MODERNIZACION
INSTITUCIONAL**

FINALIDAD	FUNCIÓN	CAPÍTULO	CONCEPTO	GENÉRICA	ESPECÍFICA	DESCRIPCIÓN	PRESUPUESTO 2024
			52000			MOBILIARIO Y EQUIPO EDUCACIONAL Y RECREATIVO.	247,939.64
				52100		EQUIPOS Y APARATOS AUDIOVISUALES.	141,679.80
					52101	EQUIPOS Y APARATOS AUDIOVISUALES	141,679.80
				52300		CAMARAS FOTOGRAFICAS Y DE VIDEO.	106,259.84
					52301	CÁMARAS FOTOGRAFICAS Y DE VIDEO	106,259.84
			54000			VEHÍCULOS Y EQUIPO DE TRANSPORTE.	2.38
				54100		VEHÍCULOS Y EQUIPO TERRESTRE.	1.22
					54101	VEHÍCULOS Y EQUIPO TERRESTRE	1.22
				54900		OTROS EQUIPOS DE TRANSPORTE.	1.16
					54901	OTROS EQUIPOS DE TRANSPORTE.	1.16
			56000			MAQUINARIA, OTROS EQUIPOS Y HERRAMIENTAS.	221,455.19
				56400		SISTEMAS DE AIRE ACONDICIONADO, CALEFACCIÓN Y DE REFRIGERACIÓN INDUSTRIAL Y COMERCIAL.	141,679.80
					56401	SISTEMAS DE AIRE ACONDICIONADO CALEFACCIÓN Y DE REFRIGERACIÓN INDUSTRIAL Y COMERCIAL	141,679.80
				56500		EQUIPO DE COMUNICACIÓN Y TELECOMUNICACIÓN.	79,775.39
					56501	APARATOS E INSTRUMENTOS DE COMUNICACIÓN Y TELECOMUNICACIÓN.	1.22
					56502	EQUIPO DE COMUNICACIÓN EQUIPO DE CÓMPUTO PARA COMUNICACIÓN Y TELECOMUNICACIÓN	56,671.91
					56503	EQUIPO ELÉCTRICO PARA COMUNICACIÓN Y TELECOMUNICACIÓN	6,600.39
					56504	TELECOMUNICACIÓN	16,501.87
			58000			BIENES INMUEBLES.	2.44
				58300		EDIFICIOS NO RESIDENCIALES.	1.22
					58301	EDIFICIOS.	1.22
				58900		OTROS BIENES INMUEBLES.	1.22
					58901	OTROS BIENES INMUEBLES	1.22
			59000			ACTIVOS INTANGIBLES.	558,795.76
				59100		SOFTWARE.	523,375.81
					59101	SOFTWARE	523,375.81
				59700		LICENCIAS INFORMATICAS E INTELECTUALES.	35,419.95
					59701	LICENCIAS INFORMÁTICAS E INTELECTUALES.	35,419.95

**H. CONGRESO DEL ESTADO DE NAYARIT
PRESUPUESTO DE EGRESOS PARA EL EJERCICIO FISCAL 2024
A3 DIFUSIÓN Y VINCULACIÓN CON LOS MEDIOS DE COMUNICACIÓN SOCIAL Y VINCULACIÓN
INSTITUCIONAL, SOCIAL Y CON LOS SECTORES PRODUCTIVOS**

FINALIDAD	FUNCIÓN	CAPÍTULO	CONCEPTO	GENÉRICA	ESPECÍFICA	DESCRIPCIÓN	PRESUPUESTO 2024
GOBIERNO	LEGISLACIÓN	10000				SERVICIOS PERSONALES	6,338,276.84
			11000			REMUNERACIONES AL PERSONAL DE CARÁCTER PERMANENTE	745,216.88
				11300		SUELDOS BASE AL PERSONAL PERMANENTE	745,216.88
					11301	SUELDOS AL PERSONAL DE BASE E INTERINOS.	387,296.85
					11302	SUELDOS AL PERSONAL DE CONFIANZA NIVELACIONES	307,388.05
					11304	SALARIALES	32,298.78
					11306	AJUSTE DE CALENDARIO	18,233.20
			12000			REMUNERACIONES AL PERSONAL DE CARÁCTER TRANSITORIO	663,712.16
				12100		HONORARIOS ASIMILABLES A SALARIOS	492,603.30
					12101	CONTRATOS POR HONORARIOS ASIMILABLES A SALARIOS	492,603.30
				12200		SUELDOS BASE AL PERSONAL EVENTUAL	171,108.86
					12201	SUELDOS AL PERSONAL EVENTUAL	171,108.86
			13000			REMUNERACIONES ADICIONALES Y ESPECIALES	1,576,344.14
				13100		PRIMAS POR AÑOS DE SERVICIOS EFECTIVOS PRESTADOS	34,269.29
					13101	PRIMAS POR AÑOS DE SERVICIOS PRESTADOS	34,269.29
				13200		PRIMAS DE VACACIONES, DOMINICAL Y GRATIFICACIÓN DE FIN DE AÑO	811,393.04
					13201	PRIMAS DE VACACIONES	134,629.38
					13203	GRATIFICACIÓN DE FIN DE AÑO	676,763.66
				13400		COMPENSACIONES	730,681.81
					13401	COMPENSACIONES ORDINARIAS	494,575.37
					13402	COMPENSACIONES EXTRAORDINARIAS	146,868.43
					13403	COMPENSACIONES POR SERVICIOS EVENTUALES	28,042.84
					13404	COMPENSACIONES POR SERVICIOS ESPECIALES	61,195.17
			14000			SEGURIDAD SOCIAL	381,334.79
				14100		APORTACIONES DE SEGURIDAD SOCIAL	268,990.98
					14101	APORTACIONES AL ISSSTE	85,093.90
					14103	APORTACIONES DE SEGURIDAD SOCIAL CON INSTITUCIONES PRIVADAS	1.03
					14104	APORTACIONES AL FONDO DE PENSIONES	183,896.05
				14200		APORTACIONES A FONDO DE VIVIENDA	20,859.30
					14202	APORTACIONES AL INFONAVIT	20,859.30
				14300		APORTACIONES AL SISTEMA PARA EL RETIRO	1.14
					14301	APORTACIONES AL SAR	1.14
				14400		APORTACIONES PARA SEGUROS	91,483.37
					14401	SEGURO DE VIDA	91,483.37
			15000			OTRAS PRESTACIONES SOCIALES Y ECONÓMICAS	1,486,788.04
				15100		CUOTAS PARA EL FONDO DE AHORRO Y FONDO DE TRABAJO	305,975.90

H. CONGRESO DEL ESTADO DE NAYARIT
PRESUPUESTO DE EGRESOS PARA EL EJERCICIO FISCAL 2024
A3 DIFUSIÓN Y VINCULACIÓN CON LOS MEDIOS DE COMUNICACIÓN SOCIAL Y VINCULACIÓN
INSTITUCIONAL, SOCIAL Y CON LOS SECTORES PRODUCTIVOS

FINALIDAD	FUNCIÓN	CAPÍTULO	CONCEPTO	GENÉRICA	ESPECÍFICA	DESCRIPCIÓN	PRESUPUESTO 2024
						CUOTAS PARA EL FONDO DE AHORRO Y FONDO DE TRABAJO	305,975.90
				15200	15101	INDEMNIZACIONES	367,360.23
					15201	INDEMNIZACIONES POR ACCIDENTES EN EL TRABAJO	91,792.76
					15202	PAGO DE LIQUIDACIONES	275,567.47
				15400		PRESTACIONES CONTRACTUALES	739,583.04
					15401	PRESTACIONES AL PERSONAL DE BASE	721,224.50
					15402	PRESTACIONES AL PERSONAL DE CONFIANZA	18,358.54
				15500		APOYOS A LA CAPACITACIÓN DE LOS SERVIDORES PUBLICOS	42,836.63
					15501	APOYOS A LA CAPACITACIÓN DE LOS SERVIDORES PUBLICOS	42,836.63
				15900		OTRAS PRESTACIONES SOCIALES Y ECONÓMICAS	31,032.24
					15901	OTRAS PRESTACIONES SOCIALES Y ECONOMICAS	31,032.24
			16000			PREVISIONES	298,661.19
				16100		PREVISIONES DE CARÁCTER LABORAL, ECONOMICA Y DE SEGURIDAD SOCIAL	298,661.19
					16101	PREVISIONES DE INCREMENTO AL PERSONAL DE BASE	139,553.73
					16102	PREVISIONES DE INCREMENTO AL PERSONAL DE CONFIANZA	79,553.73
					16104	PREVISIONES PARA CREACION DE PLAZAS	79,553.73
			17000			PAGO DE ESTÍMULOS A SERVIDORES PÚBLICOS	1,186,219.64
				17100		ESTIMULOS	1,186,219.64
					17101	ESTIMULOS ORDINARIOS	864,039.37
					17102	ESTIMULOS POR ANTIGÜEDAD	12,239.03
					17104	OTROS ESTIMULOS CONTRACTUALES	309,941.24
		20000				MATERIALES Y SUMINISTROS.	973,126.35
			21000			MATERIALES DE ADMINISTRACIÓN, EMISIÓN DE DOCUMENTOS Y ARTÍCULOS OFICIALES.	501,309.35
				21100		MATERIALES, ÚTILES Y EQUIPOS MENORES DE OFICINA.	261,229.10
					21101	MATERIALES PARA SERVICIO EN GENERAL	89,174.85
					21102	ARTÍCULOS Y MATERIAL DE OFICINA	12,736.31
					21103	MATERIALES DE FERRETERÍA PARA OFICINAS.	50,239.05
					21104	MATERIAL PARA MANTENIMIENTO DE LA OFICINA.	85,764.28
					21105	MATERIAL DE PINTURA Y DIBUJO PARA USO EN OFICINAS	127.88
					21106	PRODUCTOS DE PAPEL Y HULE PARA USO EN OFICINA	23,185.59
					21107	PIGMENTOS O COLORANTES PARA USO EN OFICINAS	1.14

H. CONGRESO DEL ESTADO DE NAYARIT
PRESUPUESTO DE EGRESOS PARA EL EJERCICIO FISCAL 2024
A3 DIFUSIÓN Y VINCULACIÓN CON LOS MEDIOS DE COMUNICACIÓN SOCIAL Y VINCULACIÓN
INSTITUCIONAL, SOCIAL Y CON LOS SECTORES PRODUCTIVOS

FINALIDAD	FUNCIÓN	CAPÍTULO	CONCEPTO	GENÉRICA	ESPECÍFICA	DESCRIPCIÓN	PRESUPUESTO 2024
						MATERIALES Y ÚTILES DE IMPRESIÓN Y REPRODUCCIÓN.	
				21200			30,557.38
					21201	MATERIALES PARA IMPRESIÓN Y REPRODUCCIÓN	30,552.82
					21202	MATERIAL PARA USO FOTOGRÁFICO Y CINEMATOGRAFICO	1.14
					21203	MATERIAL DE PINTURA Y DIBUJO PARA USO EN IMPRESIÓN Y REPRODUCCIÓN	1.14
					21204	PRODUCTOS DE PAPEL Y HULE PARA USO EN IMPRESIÓN Y REPRODUCCIÓN	1.14
					21205	ARTÍCULOS DIDÁCTICOS.	1.14
				21300		MATERIAL ESTADÍSTICO Y GEOGRÁFICO.	1.14
					21301	ARTÍCULOS PARA USO ESTADÍSTICO Y GEOGRÁFICO	1.14
						MATERIALES, ÚTILES Y EQUIPOS MENORES DE TECNOLOGÍAS DE LA INFORMACIÓN Y COMUNICACIONES.	1.14
				21400			1.14
					21401	SUMINISTROS INFORMÁTICOS	1.14
				21500		MATERIAL IMPRESO E INFORMACIÓN DIGITAL	75,254.92
					21501	ARTÍCULOS DIVERSOS DE CARÁCTER COMERCIAL.	1.14
					21502	ARTÍCULOS PARA SERVICIOS GENERALES.	1.14
					21503	MATERIAL DE COMUNICACIÓN.	28,887.67
					21504	PRODUCTOS IMPRESOS EN PAPEL	46,364.97
				21600		MATERIAL DE LIMPIEZA	102,598.18
					21601	MATERIALES Y ARTÍCULOS DE LIMPIEZA	54,898.10
					21602	PRODUCTOS DE PAPEL PARA LIMPIEZA	47,698.94
					21603	PRODUCTOS TEXTILES PARA LIMPIEZA.	1.14
						MATERIALES PARA EL REGISTRO E IDENTIFICACIÓN	31,667.49
				21800			
					21801	ELABORACIÓN DE PLACAS Y CALCOMANÍAS	2,111.16
					21802	MATERIAL DE FOTOCREDENCIALIZACIÓN	29,556.33
			22000			ALIMENTOS Y UTENSILIOS. PRODUCTOS ALIMENTICIOS PARA PERSONAS.	98,748.98
				22100			84,904.38
					22105	PRODUCTOS DIVERSOS PARA LA ALIMENTACIÓN DE PERSONAS	84,904.38
						UTENSILIOS PARA EL SERVICIO DE ALIMENTACIÓN.	13,844.60
				22300			
					22301	UTENSILIOS DIVERSOS DE CARÁCTER COMERCIAL.	1.14
					22302	ARTÍCULOS PARA EL SERVICIO DE ALIMENTACIÓN	13,843.46
			24000			MATERIALES Y ARTÍCULOS DE CONSTRUCCIÓN Y DE REPARACIÓN. PRODUCTOS MINERALES NO METÁLICOS.	159,388.60
				24100			843.02

H. CONGRESO DEL ESTADO DE NAYARIT
PRESUPUESTO DE EGRESOS PARA EL EJERCICIO FISCAL 2024
A3 DIFUSIÓN Y VINCULACIÓN CON LOS MEDIOS DE COMUNICACIÓN SOCIAL Y VINCULACIÓN
INSTITUCIONAL, SOCIAL Y CON LOS SECTORES PRODUCTIVOS

FINALIDAD	FUNCIÓN	CAPÍTULO	CONCEPTO	GENÉRICA	ESPECÍFICA	DESCRIPCIÓN	PRESUPUESTO 2024
						MATERIAL DE FERRETERIA PARA CONSTRUCCIÓN Y REPARACIÓN	
					24101	MINERALES PARA CONSTRUCCIÓN Y REPARACIÓN	373.78
					24102	PRODUCTOS MINERALES PARA CONSTRUCCIÓN Y REPARACIÓN	159.39
					24103	CEMENTO Y PRODUCTOS DE CONCRETO.	309.85
			24200				1,034.17
					24201	CEMENTO Y PRODUCTOS DE CONCRETO	1,034.17
			24300			CAL, YESO Y PRODUCTOS DE YESO.	348.03
					24301	CAL, YESO Y PRODUCTOS DE YESO	348.03
			24400			MADERA Y PRODUCTOS DE MADERA.	306.87
					24401	MADERA Y PRODUCTOS DE MADERA.	305.73
					24402	PRODUCTOS FORESTALES PARA LA CONSTRUCCIÓN.	1.14
			24500			VIDRIO Y PRODUCTOS DE VIDRIO.	3.42
					24501	ARTÍCULOS Y MATERIAL DE OFICINA EN VIDRIO.	1.14
					24502	MATERIALES DE FERRETERÍA EN VIDRIO.	1.14
					24503	PRODUCTOS DE VIDRIO Y CRISTAL.	1.14
			24600			MATERIAL ELÉCTRICO Y ELECTRÓNICO.	104,537.12
					24601	ACCESORIOS Y MATERIAL ELÉCTRICO	82,379.85
					24602	MATERIAL ELÉCTRICO PARA COMUNICACIÓN.	22,156.13
					24603	MATERIAL DE FERRETERÍA ELÉCTRICO.	1.14
			24700			ARTÍCULOS METÁLICOS PARA LA CONSTRUCCIÓN.	3,841.97
					24701	ACCESORIOS Y MATERIAL ELÉCTRICO PARA LA CONSTRUCCIÓN.	837.76
					24702	MATERIAL DE FERRETERÍA PARA LA CONSTRUCCIÓN	1,413.25
					24703	PRODUCTOS MINERALES PARA LA CONSTRUCCIÓN	1,589.82
					24704	REFACCIONES Y ESTRUCTURAS PARA LA CONSTRUCCIÓN.	1.14
			24800			MATERIALES COMPLEMENTARIOS.	15,551.73
					24801	ARTÍCULOS COMPLEMENTARIOS PARA SERVICIOS GENERALES	6,536.93
					24802	MATERIALES COMPLEMENTARIOS DE FERRETERÍA.	1.14
					24803	PRODUCTOS COMPLEMENTARIOS DE PAPEL Y DE HULE	7,420.31
					24804	PRODUCTOS COMPLEMENTARIOS DE ORIGEN FORESTAL	1.14
					24805	PRODUCTOS COMPLEMENTARIOS DE ORIGEN MINERAL.	1.14
					24806	PRODUCTOS TEXTILES COMPLEMENTARIOS.	1.14
					24807	PRODUCTOS DE PLÁSTICO, PVC Y SIMILARES PARA LA CONSTRUCCIÓN	1,589.93
			24900			OTROS MATERIALES Y ARTÍCULOS DE	32,922.27

H. CONGRESO DEL ESTADO DE NAYARIT
PRESUPUESTO DE EGRESOS PARA EL EJERCICIO FISCAL 2024
A3 DIFUSIÓN Y VINCULACIÓN CON LOS MEDIOS DE COMUNICACIÓN SOCIAL Y VINCULACIÓN
INSTITUCIONAL, SOCIAL Y CON LOS SECTORES PRODUCTIVOS

FINALIDAD	FUNCIÓN	CAPÍTULO	CONCEPTO	GENÉRICA	ESPECÍFICA	DESCRIPCIÓN	PRESUPUESTO 2024
						CONSTRUCCIÓN Y REPARACIÓN.	
					24901	OTROS MATERIALES DE FERRETERÍA PARA CONSTRUCCIÓN Y REPARACIÓN.	1.14
					24902	OTROS MATERIALES DE MANTENIMIENTO Y SEGURIDAD PARA CONSTRUCCIÓN Y REPARACIÓN.	131.74
					24903	OTROS PRODUCTOS MINERALES PARA CONSTRUCCIÓN Y REPARACIÓN.	1.14
					24904	OTROS PRODUCTOS QUÍMICOS PARA CONSTRUCCIÓN Y REPARACIÓN.	32,788.25
		25000				PRODUCTOS QUÍMICOS, FARMACÉUTICOS Y DE LABORATORIO.	1,655.47
			25100			PRODUCTOS QUÍMICOS BÁSICOS.	1.14
					25102	SUBSTANCIAS Y PRODUCTOS QUÍMICOS BÁSICOS.	1.14
			25200			FERTILIZANTES, PESTICIDAS Y OTROS AGROQUÍMICOS.	1,372.26
					25201	FERTILIZANTES, PESTICIDAS Y OTROS AGROQUÍMICOS	1,372.26
			25300			MEDICINAS Y PRODUCTOS FARMACÉUTICOS DE APLICACIÓN HUMANA.	1.14
					25301	MEDICINAS Y PRODUCTOS FARMACÉUTICOS DE APLICACIÓN HUMANA.	1.14
			25400			MATERIALES, ACCESORIOS Y SUMINISTROS MÉDICOS.	279.79
					25401	ARTÍCULOS PARA SERVICIOS GENERALES EN EL ÁREA MÉDICA.	1.14
					25402	MATERIAL QUIRÚRGICO Y DE LABORATORIO DE USO EN EL ÁREA MÉDICA.	277.51
					25403	PRODUCTOS QUÍMICOS PARA USO EN EL ÁREA MÉDICA.	1.14
			25600			FIBRAS SINTÉTICAS, HULES, PLÁSTICOS Y DERIVADOS.	1.14
					25601	FIBRAS SINTÉTICAS, HULES, PLÁSTICOS Y DERIVADOS.	1.14
		26000				COMBUSTIBLES, LUBRICANTES Y ADITIVOS	66,156.50
			26100			COMBUSTIBLES, LUBRICANTES Y ADITIVOS.	66,156.50
					26101	COMBUSTIBLES, LUBRICANTES Y ADITIVOS.	66,156.50
		27000				VESTUARIO, BLANCOS, PRENDAS DE PROTECCIÓN Y ARTÍCULOS DEPORTIVOS.	76,636.66
			27100			VESTUARIO Y UNIFORMES.	76,542.04
					27106	PRODUCTOS TEXTILES ADQUIRIDOS COMO VESTUARIO Y UNIFORMES.	76,542.04
			27200			PRENDAS DE SEGURIDAD Y PROTECCIÓN PERSONAL.	4.56
					27203	MATERIAL DE MANTENIMIENTO PARA SEGURIDAD Y PROTECCIÓN PERSONAL.	1.14
					27204	MATERIAL QUIRÚRGICO Y DE LABORATORIO PARA	1.14

H. CONGRESO DEL ESTADO DE NAYARIT
PRESUPUESTO DE EGRESOS PARA EL EJERCICIO FISCAL 2024
A3 DIFUSIÓN Y VINCULACIÓN CON LOS MEDIOS DE COMUNICACIÓN SOCIAL Y VINCULACIÓN
INSTITUCIONAL, SOCIAL Y CON LOS SECTORES PRODUCTIVOS

FINALIDAD	FUNCIÓN	CAPÍTULO	CONCEPTO	GENÉRICA	ESPECÍFICA	DESCRIPCIÓN	PRESUPUESTO 2024
						SEGURIDAD Y PROTECCIÓN PERSONAL. PRODUCTOS DE PAPEL Y DE HULE PARA	
					27205	SEGURIDAD Y PROTECCIÓN PERSONAL. PRODUCTOS TEXTILES PARA SEGURIDAD Y PROTECCIÓN PERSONAL.	1.14
				27300	27206	ARTÍCULOS DEPORTIVOS.	2.28
					27301	ARTÍCULOS DEPORTIVOS Y DE CAMPAÑA.	1.14
						PRODUCTOS DE ANIMALES INDUSTRIALIZABLES UTILIZADOS EN ACTIVIDADES DEPORTIVAS.	1.14
				27400	27303	PRODUCTOS TEXTILES.	1.14
					27401	PRODUCTOS TEXTILES. BLANCOS Y OTROS PRODUCTOS TEXTILES, EXCEPTO PRENDAS DE VESTIR.	1.14
				27500	27501	ARTÍCULOS PARA SERVICIOS GENERALES DE ORIGEN TEXTIL.	85.50
					27503	OTROS PRODUCTOS TEXTILES.	1.14
			28000			MATERIALES Y SUMINISTROS PARA SEGURIDAD.	1.14
				28200		MATERIALES DE SEGURIDAD PÚBLICA.	1.14
					28202	MATERIAL DE MANTENIMIENTO Y SEGURIDAD PÚBLICA.	1.14
			29000			HERRAMIENTAS, REFACCIONES Y ACCESORIOS MENORES.	69,229.65
				29100		HERRAMIENTAS MENORES.	5.70
					29101	ACCESORIOS Y MATERIALES MENORES.	1.14
					29102	APARATOS E INSTRUMENTOS MENORES.	1.14
					29103	HERRAMIENTAS MENORES DE TIPO MÉDICO Y QUIRÚRGICO.	1.14
						EQUIPOS Y MATERIALES MENORES DE COMUNICACIÓN, FOTOGRÁFICOS Y CINEMATOGRAFICOS EQUIPOS Y MATERIALES MENORES DE MANTENIMIENTO Y SEGURIDAD.	1.14
				29200		REFACCIONES Y ACCESORIOS MENORES DE EDIFICIOS	2,044.07
					29201	ARTÍCULOS MENORES PARA SERVICIOS GENERALES EN EDIFICIOS.	1.14
					29202	MATERIAL MENOR DE FERRETERÍA PARA USO EN EDIFICIOS	2,042.93
				29300		REFACCIONES Y ACCESORIOS MENORES DE MOBILIARIO Y EQUIPO DE ADMINISTRACIÓN, EDUCACIONAL Y RECREATIVO.	3,837.02

H. CONGRESO DEL ESTADO DE NAYARIT
PRESUPUESTO DE EGRESOS PARA EL EJERCICIO FISCAL 2024
A3 DIFUSIÓN Y VINCULACIÓN CON LOS MEDIOS DE COMUNICACIÓN SOCIAL Y VINCULACIÓN
INSTITUCIONAL, SOCIAL Y CON LOS SECTORES PRODUCTIVOS

FINALIDAD	FUNCIÓN	CAPÍTULO	CONCEPTO	GENÉRICA	ESPECÍFICA	DESCRIPCIÓN	PRESUPUESTO 2024
					29301	MATERIAL MENOR DE FERRETERÍA PARA MOBILIARIO Y EQUIPO	3,837.02
				29400		REFACCIONES Y ACCESORIOS MENORES DE EQUIPO DE CÓMPUTO Y TECNOLOGÍAS DE LA INFORMACIÓN.	63,325.80
					29401	ARTÍCULOS ELECTRÓNICOS MENORES	5,252.15
					29402	ARTÍCULOS AUXILIARES DE CÓMPUTO	1.14
					29403	REFACCIONES Y ACCESORIOS MENORES DE CARÁCTER INFORMÁTICO	58,072.51
				29500		REFACCIONES Y ACCESORIOS MENORES DE EQUIPO E INSTRUMENTAL MÉDICO Y DE LABORATORIO.	1.14
					29501	REFACCIONES Y ACCESORIOS MENORES DE EQUIPO E INSTRUMENTAL MÉDICO Y DE LABORATORIO.	1.14
				29600		REFACCIONES Y ACCESORIOS MENORES DE EQUIPO DE TRANSPORTE.	10.23
					29601	ACCESORIOS Y MATERIALES ELÉCTRICOS MENORES PARA EQUIPO DE TRANSPORTE.	1.14
					29602	ARTÍCULOS AUTOMÓTRICES MENORES.	1.14
					29603	ARTÍCULOS MENORES DE CARÁCTER DIVERSO PARA USO EN EQUIPO DE TRANSPORTE.	1.14
					29604	ARTÍCULOS ELECTRÓNICOS MENORES PARA EQUIPO DE TRANSPORTE.	1.13
					29605	ARTÍCULOS MENORES DE MANTENIMIENTO Y SEGURIDAD PARA EQUIPO DE TRANSPORTE.	1.13
					29606	IMPLEMENTOS MENORES PARA TRANSPORTE Y EQUIPO FERROVIARIO.	1.13
					29607	MATERIAL MENOR DE FERRETERÍA PARA EQUIPO DE TRANSPORTE.	1.14
					29608	MATERIALES MENORES DE MANTENIMIENTO Y SEGURIDAD PARA EQUIPO DE TRANSPORTE.	1.14
					29609	PRODUCTOS MENORES DE HULE PARA EQUIPO DE TRANSPORTE.	1.14
				29800		REFACCIONES Y ACCESORIOS MENORES DE MAQUINARIA Y OTROS EQUIPOS.	1.14
					29803	MATERIAL MENOR DE FERRETERÍA PARA MAQUINARIA Y OTROS EQUIPOS.	1.14
				29900		REFACCIONES Y ACCESORIOS MENORES OTROS BIENES MUEBLES.	4.55

H. CONGRESO DEL ESTADO DE NAYARIT
PRESUPUESTO DE EGRESOS PARA EL EJERCICIO FISCAL 2024
A3 DIFUSIÓN Y VINCULACIÓN CON LOS MEDIOS DE COMUNICACIÓN SOCIAL Y VINCULACIÓN
INSTITUCIONAL, SOCIAL Y CON LOS SECTORES PRODUCTIVOS

FINALIDAD	FUNCIÓN	CAPÍTULO	CONCEPTO	GENÉRICA	ESPECÍFICA	DESCRIPCIÓN	PRESUPUESTO 2024
					29902	ARTICULOS MENORES DE SERVICIO GENERAL PARA OTROS BIENES MUEBLES.	1.13
					29904	ARTICULOS ELECTRÓNICOS MENORES PARA OTROS BIENES MUEBLES.	1.14
					29905	ARTICULOS MENOR DE FERRETERÍA PARA OTROS BIENES MUEBLES.	1.14
					29907	PRODUCTOS MENORES DE HULE PARA OTROS BIENES MUEBLES.	1.14
		30000				SERVICIOS GENERALES	16,501,608.59
			31000			SERVICIOS BÁSICOS.	355,321.30
				31100		ENERGÍA ELÉCTRICA.	174,180.35
					31101	ENERGÍA ELÉCTRICA	174,180.35
				31200		GAS.	1.22
					31201	GAS.	1.22
				31300		AGUA.	8,317.77
					31301	AGUA.	8,317.77
				31400		TELEFONÍA TRADICIONAL.	71,866.50
					31401	TELEFONÍA TRADICIONAL.	71,866.50
				31500		TELEFONÍA CELULAR.	1.22
					31501	TELEFONÍA CELULAR.	1.22
				31600		SERVICIOS DE TELECOMUNICACIONES Y SATÉLITES.	2.44
					31601	SERVICIO DE RADIOLOCALIZACIÓN.	1.22
					31602	SERVICIOS DE TELECOMUNICACIONES	1.22
				31700		SERVICIOS DE ACCESO DE INTERNET, REDES Y PROCESAMIENTO DE INFORMACIÓN.	64,238.96
					31701	SERVICIOS DE ACCESO DE INTERNET, REDES Y PROCESAMIENTO DE INFORMACIÓN	64,238.96
				31800		SERVICIOS POSTALES Y TELEGRÁFICOS.	2.44
					31801	SERVICIO POSTAL	1.22
					31802	SERVICIO TELEGRÁFICO.	1.22
				31900		SERVICIOS INTEGRALES Y OTROS SERVICIOS.	36,710.40
					31901	SERVICIOS INTEGRALES DE TELECOMUNICACIÓN.	1.22
					31902	CONTRATACIÓN DE OTROS SERVICIOS	36,707.96
					31903	SERVICIOS GENERALES PARA PLANTELES EDUCATIVOS.	1.22
			32000			SERVICIOS DE ARRENDAMIENTO.	60,158.34
				32100		ARRENDAMIENTO DE TERRENOS.	1.22
					32101	ARRENDAMIENTO DE TERRENOS.	1.22
				32200		ARRENDAMIENTO DE EDIFICIOS.	42,425.80
					32201	ARRENDAMIENTOS DE EDIFICIOS	42,425.80
				32300		ARRENDAMIENTO DE MOBILIARIO Y EQUIPO DE ADMINISTRACIÓN, EDUCACIONAL Y RECREATIVO.	17,726.44

H. CONGRESO DEL ESTADO DE NAYARIT
PRESUPUESTO DE EGRESOS PARA EL EJERCICIO FISCAL 2024
A3 DIFUSIÓN Y VINCULACIÓN CON LOS MEDIOS DE COMUNICACIÓN SOCIAL Y VINCULACIÓN
INSTITUCIONAL, SOCIAL Y CON LOS SECTORES PRODUCTIVOS

FINALIDAD	FUNCIÓN	CAPÍTULO	CONCEPTO	GENÉRICA	ESPECÍFICA	DESCRIPCIÓN	PRESUPUESTO 2024
					32301	ARRENDAMIENTO DE EQUIPO Y BIENES INFORMÁTICOS.	1.22
					32302	ARRENDAMIENTO DE MOBILIARIO.	17,725.22
				32500		ARRENDAMIENTO DE EQUIPO DE TRANSPORTE.	1.22
					32501	ARRENDAMIENTO DE EQUIPO DE TRANSPORTE.	1.22
				32600		ARRENDAMIENTO DE MAQUINARIA, OTROS EQUIPOS Y HERRAMIENTAS.	1.22
					32601	ARRENDAMIENTO DE MAQUINARIA, OTROS EQUIPOS Y HERRAMIENTAS.	1.22
				32800		ARRENDAMIENTO FINANCIERO.	1.22
					32801	ARRENDAMIENTO FINANCIERO.	1.22
				32900		OTROS ARRENDAMIENTOS.	1.22
					32901	OTROS ARRENDAMIENTOS.	1.22
		33000				SERVICIOS PROFESIONALES, CIENTÍFICOS, TÉCNICOS Y OTROS SERVICIOS.	1,881,563.37
				33100		SERVICIOS LEGALES, DE CONTABILIDAD, AUDITORÍA Y RELACIONADOS.	1,801,714.81
					33101	ASESORÍAS ASOCIADAS A CONVENIOS, TRATADOS O ACUERDOS.	1.22
					33102	OTRAS ASESORÍAS PARA LA OPERACIÓN DE PROGRAMAS	1,801,713.59
				33200		SERVICIOS DE DISEÑO, ARQUITECTURA, INGENIERÍA Y ACTIVIDADES RELACIONADAS.	1.22
					33201	SERVICIOS DE DISEÑO, ARQUITECTURA, INGENIERÍA Y ACTIVIDADES RELACIONADAS.	1.22
				33300		SERVICIOS DE CONSULTORÍA ADMINISTRATIVA, PROCESOS, TÉCNICA Y EN TECNOLOGÍAS DE LA INFORMACIÓN.	3.67
					33301	SERVICIOS DE INFORMÁTICA.	1.22
					33302	SERVICIOS ESTADÍSTICOS Y GEOGRÁFICOS.	1.23
					33303	SERVICIOS RELACIONADOS CON CERTIFICACIÓN DE PROCESOS.	1.22
				33400		SERVICIOS DE CAPACITACIÓN.	61,437.51
					33401	SERVICIOS DE CAPACITACIÓN.	61,437.51
				33500		SERVICIOS DE INVESTIGACIÓN CIENTÍFICA Y DESARROLLO.	1.22
					33501	SERVICIOS DE INVESTIGACIÓN CIENTÍFICA Y DESARROLLO.	1.22
				33600		SERVICIOS DE APOYO ADMINISTRATIVO, TRADUCCIÓN, FOTOCOPIADO E IMPRESIÓN.	18,398.84

H. CONGRESO DEL ESTADO DE NAYARIT
PRESUPUESTO DE EGRESOS PARA EL EJERCICIO FISCAL 2024
A3 DIFUSIÓN Y VINCULACIÓN CON LOS MEDIOS DE COMUNICACIÓN SOCIAL Y VINCULACIÓN
INSTITUCIONAL, SOCIAL Y CON LOS SECTORES PRODUCTIVOS

FINALIDAD	FUNCIÓN	CAPÍTULO	CONCEPTO	GENÉRICA	ESPECÍFICA	DESCRIPCIÓN	PRESUPUESTO 2024
					33601	SERVICIOS RELACIONADOS CON TRADUCCIONES.	1.22
					33602	OTROS SERVICIOS COMERCIALES	18,395.18
					33603	IMPRESIONES DE DOCUMENTOS OFICIALES PARA LA PRESTACIÓN DE SERVICIOS PÚBLICOS, IDENTIFICACIÓN, FORMATOS ADMINISTRATIVOS Y FISCALES, FORMAS VALORADAS, CERTIFICADOS Y TÍTULOS.	1.22
					33604	IMPRESIÓN Y ELABORACIÓN DE MATERIAL INFORMATIVO DERIVADO DE LA OPERACIÓN Y ADMINISTRACIÓN DE LOS ENTES PÚBLICOS.	1.22
				33700		SERVICIOS DE PROTECCIÓN Y SEGURIDAD.	1.22
					33701	GASTOS DE SEGURIDAD PÚBLICA Y NACIONAL.	1.22
				33800		SERVICIOS DE VIGILANCIA.	1.22
					33801	SERVICIOS DE VIGILANCIA.	1.22
				33900		SERVICIOS PROFESIONALES, CIENTÍFICOS Y TÉCNICOS INTEGRALES.	3.66
					33901	SUBCONTRATACIÓN DE SERVICIOS CON TERCEROS.	1.22
					33902	PROYECTOS PARA PRESTACIÓN DE SERVICIOS.	1.22
					33903	SERVICIOS INTEGRALES.	1.22
		34000				SERVICIOS FINANCIEROS, BANCARIOS Y COMERCIALES	12.20
				34100		SERVICIOS FINANCIEROS Y BANCARIOS.	3.66
					34101	COMISIONES BANCARIAS.	1.22
					34102	RECARGOS Y ACTUALIZACIONES.	1.22
					34108	OTROS.	1.22
				34200		SERVICIOS DE COBRANZA, INVESTIGACIÓN CREDITICIA Y SIMILAR.	1.22
					34201	SERVICIOS DE COBRANZA, INVESTIGACIÓN CREDITICIA Y SIMILAR.	1.22
				34300		SERVICIOS DE RECAUDACIÓN, TRASLADO Y CUSTODIA DE VALORES.	1.22
					34301	GASTOS INHERENTES A LA RECAUDACIÓN.	1.22
				34400		SEGUROS DE RESPONSABILIDAD PATRIMONIAL Y FIANZAS.	1.22
					34401	SEGURO DE RESPONSABILIDAD PATRIMONIAL DEL ESTADO.	1.22
				34500		SEGURO DE BIENES PATRIMONIALES.	1.22
					34501	SEGUROS DE BIENES PATRIMONIALES.	1.22
				34600		ALMACENAJE, ENVASE Y EMBALAJE.	1.22
					34601	ALMACENAJE, EMBALAJE Y ENVASE.	1.22

H. CONGRESO DEL ESTADO DE NAYARIT
PRESUPUESTO DE EGRESOS PARA EL EJERCICIO FISCAL 2024
A3 DIFUSIÓN Y VINCULACIÓN CON LOS MEDIOS DE COMUNICACIÓN SOCIAL Y VINCULACIÓN
INSTITUCIONAL, SOCIAL Y CON LOS SECTORES PRODUCTIVOS

FINALIDAD	FUNCIÓN	CAPÍTULO	CONCEPTO	GENÉRICA	ESPECÍFICA	DESCRIPCIÓN	PRESUPUESTO 2024
				34700		FLETES Y MANIOBRAS.	1.22
					34701	FLETES Y MANIOBRAS.	1.22
				34900		SERVICIOS FINANCIEROS, BANCARIOS Y COMERCIALES INTEGRALES.	1.22
					34901	SERVICIOS FINANCIEROS, BANCARIOS Y COMERCIALES INTEGRALES.	1.22
			35000			SERVICIOS DE INSTALACIÓN, REPARACIÓN, MANTENIMIENTO Y CONSERVACIÓN.	247,115.02
				35100		CONSERVACIÓN Y MANTENIMIENTO MENOR DE INMUEBLES.	73,417.10
					35101	MANTENIMIENTO Y CONSERVACIÓN DE INMUEBLES PARA LA PRESTACIÓN DE SERVICIOS ADMINISTRATIVOS	73,415.88
					35102	MANTENIMIENTO Y CONSERVACIÓN DE INMUEBLES PARA LA PRESTACIÓN DE SERVICIOS PÚBLICOS	1.22
				35200		INSTALACIÓN, REPARACIÓN Y MANTENIMIENTO DE MOBILIARIO Y EQUIPO DE ADMINISTRACIÓN, EDUCACIONAL Y RECREATIVO.	50,286.40
					35201	INSTALACIÓN, REPARACIÓN Y MANTENIMIENTO DE MOBILIARIO Y EQUIPO DE ADMINISTRACIÓN, EDUCACIONAL Y RECREATIVO	50,286.40
				35300		INSTALACIÓN, REPARACIÓN Y MANTENIMIENTO DE EQUIPO DE CÓMPUTO Y TECNOLOGÍA DE LA INFORMACIÓN.	44,149.38
					35301	INSTALACIÓN, REPARACIÓN Y MANTENIMIENTO DE EQUIPO DE CÓMPUTO Y TECNOLOGÍA DE LA INFORMACIÓN	44,149.38
				35400		INSTALACIÓN, REPARACIÓN Y MANTENIMIENTO DE EQUIPO E INSTRUMENTAL MÉDICO Y DE LABORATORIO.	1.22
					35401	INSTALACIÓN, REPARACIÓN Y MANTENIMIENTO DE EQUIPO E INSTRUMENTAL MÉDICO Y DE LABORATORIO.	1.22
				35500		REPARACIÓN Y MANTENIMIENTO DE EQUIPO DE TRANSPORTE.	1.22
					35501	REPARACIÓN Y MANTENIMIENTO DE EQUIPO DE TRANSPORTE.	1.22
				35700		INSTALACIÓN, REPARACIÓN Y MANTENIMIENTO DE MAQUINARIA, OTROS EQUIPOS Y HERRAMIENTA.	2.44
					35701	MANTENIMIENTO Y CONSERVACIÓN DE MAQUINARIA Y EQUIPO.	1.22

H. CONGRESO DEL ESTADO DE NAYARIT
PRESUPUESTO DE EGRESOS PARA EL EJERCICIO FISCAL 2024
A3 DIFUSIÓN Y VINCULACIÓN CON LOS MEDIOS DE COMUNICACIÓN SOCIAL Y VINCULACIÓN
INSTITUCIONAL, SOCIAL Y CON LOS SECTORES PRODUCTIVOS

FINALIDAD	FUNCIÓN	CAPÍTULO	CONCEPTO	GENÉRICA	ESPECÍFICA	DESCRIPCIÓN	PRESUPUESTO 2024
						MANTENIMIENTO Y CONSERVACIÓN DE PLANTAS E INSTALACIONES PRODUCTIVAS.	1.22
				35800		SERVICIOS DE LIMPIEZA Y MANEJO DE DESECHOS	59,840.69
					35801	SERVICIOS DE LAVANDERÍA, LIMPIEZA E HIGIENE	59,839.47
					35802	SERVICIOS DE MANEJO DE DESECHOS.	1.22
				35900		SERVICIOS DE JARDINERÍA Y FUMIGACIÓN.	19,416.57
					35901	SERVICIOS DE JARDINERÍA Y FUMIGACIÓN	19,416.57
		36000				SERVICIOS DE COMUNICACIÓN SOCIAL Y PUBLICIDAD	12,277,197.75
				36100		DIFUSIÓN POR RADIO, TELEVISIÓN Y OTROS MEDIOS DE MENSAJES SOBRE PROGRAMAS Y ACTIVIDADES GUBERNAMENTALES.	10,503,718.80
					36101	DIFUSIÓN POR RADIO, TELEVISIÓN Y OTROS MEDIOS DE MENSAJES SOBRE PROGRAMAS Y ACTIVIDADES GUBERNAMENTALES	10,503,718.80
				36200		DIFUSIÓN POR RADIO, TELEVISIÓN Y OTROS MEDIOS DE MENSAJES COMERCIALES PARA PROMOVER LA VENTA DE BIENES O SERVICIOS.	1.05
					36201	DIFUSIÓN POR RADIO, TELEVISIÓN Y OTROS MEDIOS DE MENSAJES COMERCIALES PARA PROMOVER LA VENTA DE BIENES O SERVICIOS	1.05
				36300		SERVICIOS DE CREATIVIDAD, PREPRODUCCIÓN Y PRODUCCIÓN DE PUBLICIDAD, EXCEPTO INTERNET.	550,986.26
					36301	SERVICIOS DE CREATIVIDAD, PREPRODUCCIÓN Y PRODUCCIÓN DE PUBLICIDAD, EXCEPTO INTERNET	550,986.26
				36400		SERVICIOS DE REVELADO DE FOTOGRAFÍAS.	1.22
					36401	SERVICIOS DE REVELADO DE FOTOGRAFÍAS.	1.22
				36500		SERVICIOS DE LA INDUSTRIA FÍLMICA, DEL SONIDO Y DEL VIDEO.	1.22
					36501	SERVICIOS DE LA INDUSTRIA FÍLMICA, DEL SONIDO Y DEL VIDEO.	1.22
				36600		SERVICIO DE CREACIÓN Y DIFUSIÓN DE CONTENIDO EXCLUSIVAMENTE A TRAVÉS DE INTERNET.	622,279.64
					36601	SERVICIO DE CREACIÓN Y DIFUSIÓN DE CONTENIDO EXCLUSIVAMENTE A TRAVÉS DE INTERNET.	622,279.64
				36900		OTROS SERVICIOS DE INFORMACIÓN.	600,209.56

H. CONGRESO DEL ESTADO DE NAYARIT
PRESUPUESTO DE EGRESOS PARA EL EJERCICIO FISCAL 2024
A3 DIFUSIÓN Y VINCULACIÓN CON LOS MEDIOS DE COMUNICACIÓN SOCIAL Y VINCULACIÓN
INSTITUCIONAL, SOCIAL Y CON LOS SECTORES PRODUCTIVOS

FINALIDAD	FUNCIÓN	CAPÍTULO	CONCEPTO	GENÉRICA	ESPECÍFICA	DESCRIPCIÓN	PRESUPUESTO 2024
					36901	OTROS SERVICIOS DE INFORMACIÓN.	600,209.56
			37000			SERVICIOS DE TRASLADO Y VIÁTICOS.	31,097.81
				37100		PASAJES AÉREOS.	12,235.99
					37101	PASAJES AÉREOS.	12,235.99
				37200		PASAJES TERRESTRES.	6,622.17
					37201	PASAJES TERRESTRES.	6,622.17
				37400		AUTOTRANSPORTE.	1.22
					37401	AUTOTRANSPORTE.	1.22
				37500		VIÁTICOS EN EL PAÍS	12,235.99
					37501	VIÁTICOS EN EL PAÍS	12,235.99
				37600		VIÁTICOS EN EL EXTRANJERO.	1.22
					37601	VIÁTICOS EN EL EXTRANJERO.	1.22
				37900		OTROS SERVICIOS DE TRASLADO Y HOSPEDAJE.	1.22
					37901	OTROS SERVICIOS DE TRASLADO Y HOSPEDAJE.	1.22
			38000			SERVICIOS OFICIALES.	375,891.81
				38100		GASTOS DE CEREMONIAL.	1.22
					38101	GASTOS DE CEREMONIAL.	1.22
				38200		GASTOS DE ORDEN SOCIAL Y CULTURAL.	375,888.15
					38201	GASTOS DE ORDEN SOCIAL Y CULTURAL	375,888.15
				38300		CONGRESOS Y CONVENCIONES.	1.22
					38301	CONGRESOS Y CONVENCIONES.	1.22
				38500		GASTOS DE REPRESENTACIÓN.	1.22
					38501	GASTOS DE REPRESENTACIÓN.	1.22
			39000			OTROS SERVICIOS GENERALES.	1,273,250.99
				39100		SERVICIOS FUNERARIOS Y DE CEMENTERIOS.	80,357.48
					39101	SERVICIOS FUNERARIOS Y DE CEMENTERIOS.	80,357.48
				39200		IMPUESTOS Y DERECHOS.	2.44
					39201	IMPUESTOS Y DERECHOS DE EXPORTACIÓN	1.22
					39202	OTROS IMPUESTOS Y DERECHOS.	1.22
				39400		SENTENCIAS Y RESOLUCIONES POR AUTORIDAD COMPETENTE.	1.22
					39401	EROGACIONES POR RESOLUCIONES POR AUTORIDAD COMPETENTE.	1.22
				39500		PENAS, MULTAS, ACCESORIOS Y ACTUALIZACIONES.	1.22
					39501	PENAS, MULTAS, ACCESORIOS Y ACTUALIZACIONES.	1.22
				39600		OTROS GASTOS POR RESPONSABILIDADES.	1.22
					39601	OTROS GASTOS POR RESPONSABILIDADES.	1.22
				39800		IMPUESTO SOBRE NÓMINAS Y OTROS QUE SE DERIVEN DE UNA RELACIÓN LABORAL.	1,044,944.28
					39801	IMPUESTO SOBRE NÓMINAS Y OTROS QUE SE	1,044,944.28

H. CONGRESO DEL ESTADO DE NAYARIT
PRESUPUESTO DE EGRESOS PARA EL EJERCICIO FISCAL 2024
A3 DIFUSIÓN Y VINCULACIÓN CON LOS MEDIOS DE COMUNICACIÓN SOCIAL Y VINCULACIÓN
INSTITUCIONAL, SOCIAL Y CON LOS SECTORES PRODUCTIVOS

FINALIDAD	FUNCIÓN	CAPÍTULO	CONCEPTO	GENÉRICA	ESPECÍFICA	DESCRIPCIÓN	PRESUPUESTO 2024
						DERIVEN DE UNA RELACIÓN LABORAL.	
				39900		OTROS SERVICIOS GENERALES.	147,943.13
					39901	SERVICIOS DE ALIMENTACIÓN.	104,968.02
					39902	OTROS SERVICIOS GENERALES	42,975.11
		40000				TRANSFERENCIAS, ASIGNACIONES, SUBSIDIOS Y OTRAS AYUDAS	4.55
			44000			AYUDAS SOCIALES.	4.55
				44100		AYUDAS SOCIALES A PERSONAS.	4.55
					44101	AUXILIO A PERSONAS U HOGARES	1.14
					44102	AYUDAS ESPECIALES A PERSONAS U HOGARES	1.13
					44103	PREMIOS, RECOMPENSAS Y ESTÍMULOS	1.14
					44104	APOYO A VOLUNTARIOS QUE PARTICIPAN EN DIVERSOS PROGRAMAS.	1.14
		50000				BIENES MUEBLES, INMUEBLES E INTANGIBLES	1,801,846.91
			51000			MOBILIARIO Y EQUIPO DE ADMINISTRACIÓN.	964,106.72
				51100		MUEBLES DE OFICINA Y ESTANTERÍA.	130,925.00
					51107	MOBILIARIO Y EQUIPO	130,925.00
				51300		BIENES ARTÍSTICOS, CULTURALES Y CIENTÍFICOS.	1.22
					51301	ELEMENTOS ARQUITECTÓNICOS Y MATERIAL DE EXPOSICIÓN PARA USO ARTÍSTICO, CULTURAL Y CIENTÍFICO.	1.22
				51500		EQUIPO DE CÓMPUTO Y DE TECNOLOGÍAS DE LA INFORMACIÓN.	123,573.17
					51503	EQUIPO DE COMPUTACIÓN	36,707.96
					51504	MOBILIARIO Y EQUIPO DE CÓMPUTO.	86,865.21
				51900		OTROS MOBILIARIOS Y EQUIPOS DE ADMINISTRACIÓN.	709,607.33
					51901	OTROS EQUIPOS DE COMUNICACIÓN	648,423.76
					51902	OTROS EQUIPOS DE COMPUTACIÓN.	1.21
					51903	OTROS EQUIPOS DE MANTENIMIENTO Y SEGURIDAD.	1.23
					51907	OTROS EQUIPOS Y HERRAMIENTAS.	1.22
					51908	OTRO MOBILIARIO Y EQUIPO.	61,179.91
			52000			MOBILIARIO Y EQUIPO EDUCACIONAL Y RECREATIVO.	176,207.26
				52100		EQUIPOS Y APARATOS AUDIOVISUALES.	20,801.17
					52101	EQUIPOS Y APARATOS AUDIOVISUALES.	20,801.17
				52300		CAMARAS FOTOGRÁFICAS Y DE VIDEO.	155,406.09
					52301	CAMARAS FOTOGRÁFICAS Y DE VIDEO.	155,406.09

H. CONGRESO DEL ESTADO DE NAYARIT
PRESUPUESTO DE EGRESOS PARA EL EJERCICIO FISCAL 2024
A3 DIFUSIÓN Y VINCULACIÓN CON LOS MEDIOS DE COMUNICACIÓN SOCIAL Y VINCULACIÓN
INSTITUCIONAL, SOCIAL Y CON LOS SECTORES PRODUCTIVOS

FINALIDAD	FUNCIÓN	CAPÍTULO	CONCEPTO	GENÉRICA	ESPECÍFICA	DESCRIPCIÓN	PRESUPUESTO 2024
			54000			VEHICULOS Y EQUIPO DE TRANSPORTE.	2.44
				54100		VEHÍCULOS Y EQUIPO TERRESTRE.	1.22
					54101	VEHÍCULOS Y EQUIPO TERRESTRE.	1.22
				54900		OTROS EQUIPOS DE TRANSPORTE.	1.22
					54901	OTROS EQUIPOS DE TRANSPORTE.	1.22
			56000			MAQUINARIA, OTROS EQUIPOS Y HERRAMIENTAS.	194,490.55
						SISTEMAS DE AIRE ACONDICIONADO, CALEFACCIÓN Y DE REFRIGERACIÓN INDUSTRIAL Y COMERCIAL.	122,443.10
				56400		SISTEMAS DE AIRE ACONDICIONADO CALEFACCIÓN Y DE REFRIGERACIÓN INDUSTRIAL Y COMERCIAL.	
					56401	INDUSTRIAL Y COMERCIAL	122,443.10
				56500		EQUIPO DE COMUNICACIÓN Y TELECOMUNICACIÓN.	72,047.45
					56501	APARATOS E INSTRUMENTOS DE COMUNICACIÓN Y TELECOMUNICACIÓN.	1.22
					56502	EQUIPO DE COMUNICACIÓN	48,943.93
					56503	EQUIPO DE CÓMPUTO PARA COMUNICACIÓN Y TELECOMUNICACIÓN	6,600.41
					56504	EQUIPO ELÉCTRICO PARA COMUNICACIÓN Y TELECOMUNICACIÓN	16,501.89
			58000			BIENES INMUEBLES.	2.44
				58300		EDIFICIOS NO RESIDENCIALES.	1.22
					58301	EDIFICIOS.	1.22
				58900		OTROS BIENES INMUEBLES.	1.22
					58901	OTROS BIENES INMUEBLES	1.22
			59000			ACTIVOS INTANGIBLES.	467,037.50
				59100		SOFTWARE.	436,447.53
					59101	SOFTWARE	436,447.53
				59700		LICENCIAS INFORMÁTICAS E INTELLECTUALES.	30,589.97
					59701	LICENCIAS INFORMÁTICAS E INTELLECTUALES.	30,589.97

H. CONGRESO DEL ESTADO DE NAYARIT
PRESUPUESTO DE EGRESOS PARA EL EJERCICIO FISCAL 2024

A4 AUDITORÍA CONTROL Y
FISCALIZACIÓN

FINALIDAD	FUNCIÓN	CAPÍTULO	CONCEPTO	GENÉRICA	ESPECÍFICA	DESCRIPCIÓN	PRESUPUESTO 2024
GOBIERNO	LEGISLACIÓN	10000				SERVICIOS PERSONALES	
			11000			REMUNERACIONES AL PERSONAL DE CARÁCTER PERMANENTE	7,324,387.74
				11300		SUELDOS BASE AL PERSONAL PERMANENTE	1,856,446.88
					11301	SUELDOS AL PERSONAL DE BASE E INTERINOS.	446,622.34
					11302	SUELDOS AL PERSONAL DE CONFIANZA	1,255,357.00
					11304	NIVELACIONES SALARIALES	118,196.28
					11306	AJUSTE DE CALENDARIO	36,271.26
			12000			REMUNERACIONES AL PERSONAL DE CARÁCTER TRANSITORIO	787,018.84
				12100		HONORARIOS ASIMILABLES A SALARIOS	705,029.19
					12101	CONTRATOS POR HONORARIOS ASIMILABLES A SALARIOS	705,029.19
				12200		SUELDOS BASE AL PERSONAL EVENTUAL	81,989.65
					12201	SUELDOS AL PERSONAL EVENTUAL	81,989.65
			13000			REMUNERACIONES ADICIONALES Y ESPECIALES	1,763,796.86
				13100		PRIMAS POR AÑOS DE SERVICIOS EFECTIVOS PRESTADOS	35,297.37
					13101	PRIMAS POR AÑOS DE SERVICIOS PRESTADOS	35,297.37
				13200		PRIMAS DE VACACIONES, DOMINICAL Y GRATIFICACION DE FIN DE AÑO	761,446.04
					13201	PRIMAS DE VACACIONES	110,151.32
					13203	GRATIFICACION DE FIN DE AÑO	651,294.72
				13400		COMPENSACIONES	967,053.45
					13401	COMPENSACIONES ORDINARIAS	772,288.28
					13402	COMPENSACIONES EXTRAORDINARIAS	64,893.66
					13403	COMPENSACIONES POR SERVICIOS EVENTUALES	66,840.48
					13404	COMPENSACIONES POR SERVICIOS ESPECIALES	63,031.03
			14000			SEGURIDAD SOCIAL	390,030.32
				14100		APORTACIONES DE SEGURIDAD SOCIAL	277,060.70
					14101	APORTACIONES AL ISSSTE	87,646.75

**H. CONGRESO DEL ESTADO DE NAYARIT
PRESUPUESTO DE EGRESOS PARA EL EJERCICIO FISCAL 2024**

**A4 AUDITORÍA CONTROL Y
FISCALIZACIÓN**

FINALIDAD	FUNCIÓN	CAPÍTULO	CONCEPTO	GENÉRICA	ESPECÍFICA	DESCRIPCIÓN	PRESUPUESTO 2024
					14103	APORTACIONES DE SEGURIDAD SOCIAL CON INSTITUCIONES PRIVADAS	1.03
					14104	APORTACIONES AL FONDO DE PENSIONES	189,412.92
				14200		APORTACIONES A FONDO DE VIVIENDA	21,485.08
					14202	APORTACIONES AL INFONAVIT	21,485.08
				14300		APORTACIONES AL SISTEMA PARA EL RETIRO	1.17
					14301	APORTACIONES AL SAR	1.17
				14400		APORTACIONES PARA SEGUROS	91,483.37
					14401	SEGURO DE VIDA	91,483.37
		15000				OTRAS PRESTACIONES SOCIALES Y ECONÓMICAS	973,920.91
					15100	CUOTAS PARA EL FONDO DE AHORRO Y FONDO DE TRABAJO	220,453.09
					15101	CUOTAS PARA EL FONDO DE AHORRO Y FONDO DE TRABAJO	220,453.09
				15200		INDEMNIZACIONES	367,360.23
					15201	INDEMNIZACIONES POR ACCIDENTES EN EL TRABAJO	91,792.77
					15202	PAGO DE LIQUIDACIONES	275,567.46
				15400		PRESTACIONES CONTRACTUALES	316,345.08
					15401	PRESTACIONES AL PERSONAL DE BASE	280,635.18
					15402	PRESTACIONES AL PERSONAL DE CONFIANZA	35,709.90
				15500		APOYOS A LA CAPACITACIÓN DE LOS SERVIDORES PUBLICOS	42,836.63
					15501	APOYOS A LA CAPACITACIÓN DE LOS SERVIDORES PUBLICOS	42,836.63
				15900		OTRAS PRESTACIONES SOCIALES Y ECONÓMICAS	26,925.88
					15901	OTRAS PRESTACIONES SOCIALES Y ECONOMICAS	26,925.88
		16000				PREVISIONES	287,646.07
				16100		PREVISIONES DE CARÁCTER LABORAL, ECONOMICA Y DE SEGURIDAD SOCIAL	287,646.07
					16101	PREVISIONES DE INCREMENTO AL PERSONAL DE BASE	135,882.02
					16102	PREVISIONES DE INCREMENTO AL	75,882.02

**H. CONGRESO DEL ESTADO DE NAYARIT
PRESUPUESTO DE EGRESOS PARA EL EJERCICIO FISCAL 2024**

**A4 AUDITORÍA CONTROL Y
FISCALIZACIÓN**

FINALIDAD	FUNCIÓN	CAPÍTULO	CONCEPTO	GENÉRICA	ESPECÍFICA	DESCRIPCIÓN	PRESUPUESTO 2024
					16104	PERSONAL DE CONFIANZA PREVISIONES PARA CREACION DE PLAZAS	75,882.03
		17000				PAGO DE ESTÍMULOS A SERVIDORES PÚBLICOS	1,265,527.86
				17100		ESTIMULOS	1,265,527.86
					17101	ESTIMULOS ORDINARIOS	833,668.68
					17102	ESTIMULOS POR ANTIGÜEDAD	12,239.03
					17104	OTROS ESTIMULOS CONTRACTUALES	419,620.15
		20000				MATERIALES Y SUMINISTROS	945,799.25
						MATERIALES DE ADMINISTRACIÓN, EMISIÓN DE DOCUMENTOS Y ARTÍCULOS OFICIALES	626,603.62
				21000		MATERIALES, ÚTILES Y EQUIPOS MENORES DE OFICINA	267,207.74
					21101	MATERIALES PARA SERVICIO EN GENERAL	88,605.43
					21102	ARTICULOS Y MATERIAL DE OFICINA	25,012.63
					21103	MATERIALES DE FERRETERIA PARA OFICINAS	50,239.05
					21104	MATERIALES PARA MANTENIMIENTO DE LA OFICINA	85,239.40
					21105	MATERIALES DE PINTURA Y DIBUJO PARA USO EN OFICINAS	127.88
					21106	PRODUCTOS DE PAPEL Y HULE PARA USO EN OFICINAS	17,982.21
					21107	PIGMENTOS O COLORANTES PARA USO EN OFICINAS	1.14
				21200		MATERIALES Y ÚTILES DE IMPRESIÓN Y REPRODUCCIÓN	88,863.34
					21201	MATERIALES PARA IMPRESIÓN Y REPRODUCCIÓN	88,858.81
					21202	MATERIAL PARA USO FOTOGRÁFICO Y CINEMATOGRAFICO	1.13
					21203	MATERIAL DE PINTURA Y DIBUJO PARA USO EN IMPRESIÓN Y REPRODUCCIÓN	1.13
					21204	PRODUCTOS DE PAPEL Y HULE PARA USO EN IMPRESIÓN Y REPRODUCCIÓN	1.13

H. CONGRESO DEL ESTADO DE NAYARIT
PRESUPUESTO DE EGRESOS PARA EL EJERCICIO FISCAL 2024

A4 AUDITORÍA CONTROL Y
FISCALIZACIÓN

FINALIDAD	FUNCIÓN	CAPÍTULO	CONCEPTO	GENÉRICA	ESPECÍFICA	DESCRIPCIÓN	PRESUPUESTO 2024
					21205	ARTÍCULOS DIDACTICOS	1.14
				21300		MATERIAL ESTADÍSTICO Y GEOGRÁFICO	1.11
					21301	ARTÍCULOS PARA USO ESTADÍSTICO Y GEOGRÁFICO	1.11
				21400		MATERIALES ÚTILES Y EQUIPOS MENORES DE TECNOLOGÍAS DE LA INFORMACIÓN Y COMUNICACIONES	67,645.82
					21401	SUMINISTROS INFORMÁTICOS	67,645.82
				21500		MATERIAL IMPRESO E INFORMACIÓN DIGITAL	63,449.91
					21501	ARTÍCULOS DIVERSOS DE CARÁCTER COMERCIAL	1.14
					21502	ARTÍCULOS PARA SERVICIOS GENERALES	1.14
					21503	MATERIAL DE COMUNICACIÓN	28,887.67
					21504	PRODUCTOS IMPRESOS EN PAPEL	34,559.96
				21600		MATERIAL DE LIMPIEZA	102,598.18
					21601	MATERIALES Y ARTICULOS DE LIMPIEZA	54,898.10
					21602	PRODUCTOS DE PAPEL PARA LIMPIEZA	47,698.94
					21603	PRODUCTOS TEXTILES PARA LIMPIEZA	1.14
				21800		MATERIALES PARA EL REGISTRO E IDENTIFICACIÓN DE BIENES Y PERSONAS	36,837.52
					21801	ELABORACION DE PLACAS Y CALCOMANÍAS	3,858.24
					21802	MATERIAL DE FOTOCREDENCIALIZACIÓN	32,979.28
		22000				ALIMENTOS Y UTENSILIOS PRODUCTOS ALIMENTICIOS PARA PERSONAS	17,371.17
				22100		PRODUCTOS DIVERSOS PARA ALIMENTACION DE PERSONAS	3,526.58
					22105	PRODUCTOS DIVERSOS PARA ALIMENTACION DE PERSONAS	3,526.58
				22300		UTENSILIOS PARA EL SERVICIO DE ALIMENTACIÓN	13,844.59
					22301	UTENSILIOS DIVERSOS DE CARÁCTER COMERCIAL	1.13
					22302	ARTICULOS PARA EL SERVICIO DE ALIMENTACION	13,843.46
		24000				MATERIALES Y ARTICULOS DE CONSTRUCCIÓN Y DE REPARACIÓN	80,859.78

**H. CONGRESO DEL ESTADO DE NAYARIT
PRESUPUESTO DE EGRESOS PARA EL EJERCICIO FISCAL 2024**

**A4 AUDITORÍA CONTROL Y
FISCALIZACIÓN**

FINALIDAD	FUNCIÓN	CAPÍTULO	CONCEPTO	GENÉRICA	ESPECÍFICA	DESCRIPCIÓN	PRESUPUESTO 2024
				24100		PRODUCTOS MINERALES NO METÁLICOS	843.02
					24101	MATERIAL DE FERRETERÍA PARA CONSTRUCCIÓN Y REPARACIÓN MINERALES PARA CONSTRUCCIÓN Y REPARACIÓN	373.78
					24102	PRODUCTOS MINERALES PARA CONSTRUCCIÓN Y REPARACIÓN	159.39
					24103	PRODUCTOS MINERALES PARA CONSTRUCCIÓN Y REPARACIÓN	309.85
				24200		CEMENTO Y PRODUCTOS DE CONCRETO	1,034.17
					24201	CEMENTO Y PRODUCTOS DE CONCRETO	1,034.17
				24300		CAL, YESO Y PRODUCTOS DE YESO	348.03
					24301	CAL, YESO Y PRODUCTOS DE YESO	348.03
				24400		MADERA Y PRODUCTOS DE MADERA	583.24
					24401	MADERA Y PRODUCTOS DE MADERA	305.73
					24402	PRODUCTOS FORESTALES PARA LA CONSTRUCCIÓN	277.51
				24500		VIDRIO Y PRODUCTOS DE VIDRIO	3.41
					24501	ARTÍCULOS Y MATERIAL DE OFICINA EN VIDRIO	1.14
					24502	MATERIALES DE FERRETERÍA EN VIDRIO	1.13
					24503	PRODUCTOS EN VIDRIO Y CRISTAL	1.14
				24600		MATERIAL ELÉCTRICO Y ELECTRÓNICO.	20,480.81
					24601	ACCESORIOS Y MATERIAL ELÉCTRICO PARA LA CONSTRUCCIÓN	20,478.53
					24602	MATERIAL ELÉCTRICO PARA COMUNICACIÓN	1.14
					24603	MATERIAL DE FERRETERÍA ELÉCTRICO	1.14
				24700		ARTÍCULOS METÁLICOS PARA LA CONSTRUCCIÓN	3,842.08
					24701	ACCESORIOS Y MATERIAL ELÉCTRICO PARA LA CONSTRUCCIÓN	837.76
					24702	MATERIAL DE FERRETERÍA PARA LA CONSTRUCCIÓN	1,413.26
					24703	PRODUCTOS MINERALES PARA LA CONSTRUCCIÓN	1,589.93

H. CONGRESO DEL ESTADO DE NAYARIT
PRESUPUESTO DE EGRESOS PARA EL EJERCICIO FISCAL 2024

A4 AUDITORÍA CONTROL Y
FISCALIZACIÓN

FINALIDAD	FUNCIÓN	CAPÍTULO	CONCEPTO	GENÉRICA	ESPECÍFICA	DESCRIPCIÓN	PRESUPUESTO 2024
					24704	REFACCIONES Y ESTRUCTURAS PARA LA CONSTRUCCIÓN	1.13
				24800		MATERIALES COMPLEMENTARIOS	15,551.73
					24801	ARTÍCULOS COMPLEMENTARIOS PARA SERVICIOS GENERALES	6,536.93
					24802	MATERIALES COMPLEMENTARIOS DE FERRETERÍA	1.14
					24803	PRODUCTOS COMPLEMENTARIOS DE PAPEL Y DE HULE	7,420.32
					24804	PRODUCTOS COMPLEMENTARIOS DE ORIGEN FORESTAL	1.14
					24805	PRODUCTOS COMPLEMENTARIOS DE ORIGEN MINERAL	1.13
					24806	PRODUCTOS COMPLEMENTARIOS TEXTILES	1,589.93
					24807	PRODUCTOS DE PLÁSTICO, PVC Y SIMILARES PARA LA CONSTRUCCIÓN	1.14
				24900		OTROS MATERIALES Y ARTÍCULOS DE CONSTRUCCIÓN Y REPARACIÓN.	38,173.29
					24901	OTROS MATERIALES DE FERRETERÍA PARA CONSTRUCCIÓN Y REPARACIÓN	5,252.15
					24902	OTROS MATERIALES DE MANTENIMIENTO Y SEGURIDAD PARA CONSTRUCCIÓN Y REPARACIÓN	131.74
					24903	PRODUCTOS MINERALES PARA CONSTRUCCIÓN Y REPARACIÓN	1.14
					24904	OTROS PRODUCTOS QUÍMICOS PARA CONSTRUCCIÓN Y REPARACIÓN	32,788.26
			25000			PRODUCTOS QUÍMICOS FARMACÉUTICOS Y DE LABORATORIO	1,655.45
				25100		PRODUCTOS QUÍMICOS BÁSICOS	1.13
					25102	SUBSTANCIAS Y PRODUCTOS QUÍMICOS BÁSICOS	1.13
				25200		FERTILIZANTES, PESTICIDAS Y OTROS AGROQUÍMICOS	1,372.26

H. CONGRESO DEL ESTADO DE NAYARIT
PRESUPUESTO DE EGRESOS PARA EL EJERCICIO FISCAL 2024

A4 AUDITORÍA CONTROL Y
FISCALIZACIÓN

FINALIDAD	FUNCIÓN	CAPÍTULO	CONCEPTO	GENÉRICA	ESPECÍFICA	DESCRIPCIÓN	PRESUPUESTO 2024
					25201	FERTILIZANTES, PESTICIDAS Y OTROS AGROQUÍMICOS	1,372.26
				25300		MEDICINAS Y PRODUCTOS FARMACÉUTICOS DE APLICACIÓN HUMANA.	1.14
					25301	MEDICINAS Y PRODUCTOS FARMACÉUTICOS DE APLICACIÓN HUMANA	1.14
				25400		MATERIALES, ACCESORIOS Y SUMINISTROS MÉDICOS	279.78
					25401	ARTÍCULOS PARA SERVICIOS GENERALES EN EL ÁREA MÉDICA MATERIAL QUIRURGICO Y DE LABORATORIO DE USO EN EL ÁREA MÉDICA	1.13
					25402	PRODUCTOS QUÍMICOS PARA USO EN EL ÁREA MÉDICA	277.51
					25403	MATERIALES, ACCESORIOS Y SUMINISTROS MÉDICOS	1.14
				25600		FIBRAS SINTÉTICAS, HULES, PLÁSTICOS Y DERIVADOS	1.14
					25601	FIBRAS SINTÉTICAS, HULES, PLÁSTICOS Y DERIVADOS	1.14
			26000			COMBUSTIBLES, LUBRICANTES Y ADITIVOS	70,743.26
				26100		COMBUSTIBLES, LUBRICANTES Y ADITIVOS	70,743.26
					26101	COMBUSTIBLES, LUBRICANTES Y ADITIVOS	70,743.26
			27000			VESTUARIO, BLANCOS, PRENDAS DE PROTECCIÓN Y ARTÍCULOS DEPORTIVOS	76,636.63
					27100	VESTUARIO Y UNIFORMES	76,542.01
					27106	PRODUCTOS TEXTILES ADQUIRIDOS COMO VESTUARIO Y UNIFORMES	76,542.01
				27200		PRENDAS DE SEGURIDAD Y PROTECCIÓN PERSONAL	4.56
					27203	MATERIAL DE MANTENIMIENTO PARA SEGURIDAD Y PROTECCIÓN PERSONAL	1.14
					27204	MATERIAL QUIRURGICO Y DE LABORATORIO PARA SEGURIDAD Y PROTECCIÓN PERSONAL	1.14
					27205	PRODUCTOS DE PAPEL Y DE HULE	1.14

H. CONGRESO DEL ESTADO DE NAYARIT
PRESUPUESTO DE EGRESOS PARA EL EJERCICIO FISCAL 2024

A4 AUDITORÍA CONTROL Y
FISCALIZACIÓN

FINALIDAD	FUNCIÓN	CAPÍTULO	CONCEPTO	GENÉRICA	ESPECÍFICA	DESCRIPCIÓN	PRESUPUESTO 2024
						PARA SEGURIDAD Y PROTECCIÓN PERSONAL PRODUCTOS TEXTILES PARA SEGURIDAD Y PROTECCIÓN PERSONAL	1.14
				27300	27206	ARTÍCULOS DEPORTIVOS	2.28
					27301	ARTÍCULOS DEPORTIVOS Y DE CAMPAÑA PRODUCTOS ANIMALES INDUSTRIALIZABLES UTILIZADOS EN ACTIVIDADES DEPORTIVAS	1.14
				27400	27303	PRODUCTOS TEXTILES	1.14
					27401	PRODUCTOS TEXTILES	1.14
				27500		BLANCOS Y OTROS PRODUCTOS TEXTILES, EXCEPTO PRENDAS DE VESTIR	86.64
					27501	ARTÍCULOS PARA SERVICIOS GENERALES DE ORIGEN TEXTIL	85.50
					27503	OTROS PRODUCTOS TEXTILES	1.14
		28000		28200		MATERIALES Y SUMINISTROS PARA SEGURIDAD. MATERIALES DE SEGURIDAD PÚBLICA	1.14
					28202	MATERIAL DE MANTENIMIENTO Y SEGURIDAD PÚBLICA	1.14
		29000		29100		HERRAMIENTAS, REFACCIONES Y ACCESORIOS MENORES HERRAMIENTAS MENORES	71,928.20
					29101	ACCESORIOS Y MATERIALES MENORES	1.14
					29102	APARATOS E INSTRUMENTOS MENORES HERRAMIENTAS MENORES DE TIPO MÉDICO Y QUIRÚRGICO EQUIPOS Y MATERIALES MENORES DE COMUNICACIÓN, FOTOGRÁFICOS Y CINEMATOGRAFICOS	1.13
					29103	EQUIPOS Y MATERIALES MENORES DE COMUNICACIÓN, FOTOGRÁFICOS Y CINEMATOGRAFICOS	1.13
					29105	EQUIPOS Y MATERIALES MENORES DE COMUNICACIÓN, FOTOGRÁFICOS Y CINEMATOGRAFICOS	1.14
					29107	EQUIPOS Y MATERIALES MENORES DE MANTENIMIENTO Y SEGURIDAD	1.14
				29200		REFACCIONES Y ACCESORIOS MENORES DE EDIFICIOS	8,529.99

H. CONGRESO DEL ESTADO DE NAYARIT
 PRESUPUESTO DE EGRESOS PARA EL EJERCICIO FISCAL 2024

A4 AUDITORÍA CONTROL Y
 FISCALIZACIÓN

FINALIDAD	FUNCIÓN	CAPÍTULO	CONCEPTO	GENÉRICA	ESPECÍFICA	DESCRIPCIÓN	PRESUPUESTO 2024
					29201	ARTÍCULOS MENORES PARA SERVICIOS GENERALES EN EDIFICIOS	1.14
					29202	MATERIAL MENOR DE FERRTERÍA PARA USO EN EDIFICIOS	8,528.85
				29300		REFACCIONES Y ACCESORIOS MENORES DE MOBILIARIO Y EQUIPO DE ADMINISTRACIÓN, EDUCACIONAL Y RECREATIVO	3,837.02
					29301	MATERIAL MENOR DE FERRETERÍA PARA MOBILIARIO Y EQUIPO.	3,837.02
				29400		REFACCIONES Y ACCESORIOS MENORES DE EQUIPO DE CÓMPUTO Y TECNOLOGÍAS DE LA INFORMACIÓN	59,538.45
					29401	ARTÍCULOS ELECTRÓNICOS MENORES.	1.14
					29402	ARTÍCULOS AUXILIARES DE CÓMPUTO.	1.14
					29403	REFACCIONES Y ACCESORIOS MENORES DE CARÁCTER INFORMÁTICO.	59,536.17
				29500		REFACCIONES Y ACCESORIOS MENORES DE EQUIPO E INSTRUMENTAL MÉDICO Y DE LABORATORIO.	1.14
					29501	REFACCIONES Y ACCESORIOS MENORES DE EQUIPO E INSTRUMENTAL MÉDICO Y DE LABORATORIO.	1.14
				29600		REFACCIONES Y ACCESORIOS MENORES DE EQUIPO DE TRANSPORTE	10.23
					29601	ACCESORIOS Y MATERIALES ELÉCTRICOS MENORES PARA EQUIPO DE TRANSPORTE	1.14
					29602	ARTÍCULOS AUTOMOTRICES MENORES	1.13
					29603	ARTÍCULOS MENORES DE CARÁCTER DIVERSO PARA USO EN EQUIPO DE TRANSPORTE	1.13
					29604	ARTÍCULOS ELECTRÓNICOS MENORES PARA EQUIPO DE TRANSPORTE	1.13

H. CONGRESO DEL ESTADO DE NAYARIT
PRESUPUESTO DE EGRESOS PARA EL EJERCICIO FISCAL 2024

A4 AUDITORÍA CONTROL Y
FISCALIZACIÓN

FINALIDAD	FUNCIÓN	CAPÍTULO	CONCEPTO	GENÉRICA	ESPECÍFICA	DESCRIPCIÓN	PRESUPUESTO 2024
					29605	ARTÍCULOS MENORES DE MANTENIMIENTO Y SEGURIDAD PARA EQUIPO DE TRANSPORTE	1.14
					29606	IMPLEMENTOS MENORES PARA TRANSPORTE Y EQUIPO FERROVIARIO	1.14
					29607	MATERIAL MENOR DE FERRETERÍA PARA EQUIPO DE TRANSPORTE	1.14
					29608	MATERIALES MENOR DE MANTENIMIENTO Y SEGURIDAD PARA EQUIPO DE TRANSPORTE	1.14
					29609	PRODUCTOS MENORES DE HULE PARA EQUIPO DE TRANSPORTE	1.14
				29800		REFACCIONES Y ACCESORIOS MENORES DE MAQUINARIA Y OTROS EQUIPOS	1.14
					29803	MATERIAL MENOR DE FERRETERÍA PARA MAQUINARIA Y OTROS EQUIPOS	1.14
				29900		REFACCIONES Y ACCESORIOS MENORES OTROS BIENES MUEBLES	4.55
					29902	ARTÍCULOS MENORES DE SERVICIO GENERAL PARA OTROS BIENES MUEBLES	1.14
					29904	ARTÍCULOS ELECTRÓNICOS MENORES PARA OTROS BIENES MUEBLES	1.14
					29905	ARTÍCULOS MENORES DE FERRETERÍA PARA OTROS BIENES MUEBLES	1.13
					29907	PRODUCTOS MENORES DE HULE PARA OTROS BIENES MUEBLES	1.14
		30000				SERVICIOS GENERALES	2,679,058.72
			31000			SERVICIOS BÁSICOS.	328,481.84
				31100		ENERGÍA ELÉCTRICA	174,180.35
					31101	ENERGÍA ELÉCTRICA	174,180.35
				31200		GAS	1.22
					31201	GAS	1.22
				31300		AGUA	8,317.77

**H. CONGRESO DEL ESTADO DE NAYARIT
PRESUPUESTO DE EGRESOS PARA EL EJERCICIO FISCAL 2024**

**A4 AUDITORÍA CONTROL Y
FISCALIZACIÓN**

FINALIDAD	FUNCIÓN	CAPÍTULO	CONCEPTO	GENÉRICA	ESPECÍFICA	DESCRIPCIÓN	PRESUPUESTO 2024
					31301	AGUA	8,317.77
				31400		TELEFONÍA TRADICIONAL	45,027.07
					31401	TELEFONÍA TRADICIONAL	45,027.07
				31500		TELEFONÍA CELULAR	1.22
					31501	TELEFONÍA CELULAR	1.22
				31600		SERVICIOS DE TELECOMUNICACIONES Y SATÉLITE	2.46
					31601	SERVICIO DE RADIOLOCALIZACIÓN	1.23
					31602	SERVICIOS DE TELECOMUNICACIONES	1.23
				31700		SERVICIOS DE ACCESO DE INTERNET, REDES Y PROCESAMIENTOS DE INFORMACIÓN	64,238.91
					31701	SERVICIOS DE ACCESO DE INTERNET, REDES Y PROCESAMIENTO DE INFORMACIÓN	64,238.91
				31800		SERVICIOS POSTALES Y TELEGRÁFICOS	2.44
					31801	SERVICIO POSTAL	1.22
					31802	SERVICIO TELEGRÁFICO	1.22
				31900		SERVICIOS INTEGRALES Y OTROS SERVICIOS	36,710.40
					31901	SERVICIOS INTEGRALES DE TELECOMUNICACIÓN	1.22
					31902	CONTRATACIÓN DE OTROS SERVICIOS	36,707.96
					31903	SERVICIOS GENERALES PARA PLANTELES EDUCATIVOS	1.22
		32000				SERVICIOS DE ARRENDAMIENTO DE TERRENOS	42,434.34
				32100		ARRENDAMIENTO DE TERRENOS	1.22
					32101	ARRENDAMIENTO DE TERRENOS	1.22
				32200		ARRENDAMIENTO DE EDIFICIOS	42,425.80
					32201	ARRENDAMIENTO DE EDIFICIOS	42,425.80
				32300		ARRENDAMIENTO DE MOBILIARIO Y EQUIPO DE ADMINISTRACIÓN, EDUCACIONAL Y RECREATIVO	2.44
					32301	ARRENDAMIENTO DE EQUIPO Y BIENES INFORMÁTICOS	1.22
					32302	ARRENDAMIENTO DE MOBILIARIO	1.22
				32500		ARRENDAMIENTO DE EQUIPO DE TRANSPORTE	1.22
					32501	ARRENDAMIENTO DE EQUIPO DE TRANSPORTE	1.22

H. CONGRESO DEL ESTADO DE NAYARIT
PRESUPUESTO DE EGRESOS PARA EL EJERCICIO FISCAL 2024

A4 AUDITORÍA CONTROL Y
FISCALIZACIÓN

FINALIDAD	FUNCIÓN	CAPÍTULO	CONCEPTO	GENÉRICA	ESPECÍFICA	DESCRIPCIÓN	PRESUPUESTO 2024
				32600		ARRENDAMIENTO DE MAQUINARIA, OTROS EQUIPOS Y HERRAMIENTAS	1.22
					32601	ARRENDAMIENTO DE MAQUINARIA, OTROS EQUIPOS Y HERRAMIENTAS	1.22
				32800		ARRENDAMIENTO FINANCIERO	1.22
					32801	ARRENDAMIENTO FINANCIERO	1.22
				32900		OTROS ARRENDAMIENTOS	1.22
					32901	OTROS ARRENDAMIENTOS	1.22
		33000				SERVICIOS PROFESIONALES, CIENTÍFICOS TÉCNICOS Y OTROS SERVICIOS	269,447.69
				33100		SERVICIOS LEGALES, DE CONTABILIDAD, AUDITORÍA Y RELACIONADOS	78,824.13
					33101	ASESORÍAS ASOCIADAS A CONVENIOS, TRATADOS O ACUERDOS	1.22
					33102	OTRAS ASESORÍAS PARA LA OPERACIÓN DE PROGRAMAS	78,822.91
				33200		SERVICIOS DE DISEÑO, ARQUITECTURA, INGENIERÍA Y ACTIVIDADES RELACIONADAS	1.22
					33201	SERVICIOS DE DISEÑO, ARQUITECTURA, INGENIERÍA Y ACTIVIDADES	1.22
				33300		SERVICIOS DE CONSULTORÍA ADMINISTRATIVA PROCESOS, TÉCNICA Y EN TECNOLOGÍAS DE LA INFORMACIÓN	110,778.66
					33301	SERVICIOS DE INFORMÁTICA	110,776.22
					33302	SERVICIOS ESTADÍSTICOS Y GEOGRÁFICOS	1.22
					33303	SERVICIOS RELACIONADOS CON CERTIFICACIÓN DE PROCESOS	1.22
				33400		SERVICIOS DE CAPACITACIÓN	61,437.51
					33401	SERVICIOS DE CAPACITACIÓN	61,437.51
				33500		SERVICIOS DE INVESTIGACIÓN CIENTÍFICA Y DESARROLLO	1.22
					33501	SERVICIOS DE INVESTIGACIÓN CIENTÍFICA Y DESARROLLO	1.22
				33600		SERVICIOS DE APOYO ADMINISTRATIVO,	18,398.85

**H. CONGRESO DEL ESTADO DE NAYARIT
PRESUPUESTO DE EGRESOS PARA EL EJERCICIO FISCAL 2024**

**A4 AUDITORÍA CONTROL Y
FISCALIZACIÓN**

FINALIDAD	FUNCIÓN	CAPÍTULO	CONCEPTO	GENÉRICA	ESPECÍFICA	DESCRIPCIÓN	PRESUPUESTO 2024
						TRADUCCIÓN, FOTOCOPIADO E IMPRESIÓN	
					33601	SERVICIOS RELACIONADOS CON TRADUCCIONES	1.22
					33602	OTROS SERVICIOS COMERCIALES IMPRESIONES DE DOCUMENTOS OFICIALES PARA LA PRESTACIÓN DE SERVICIOS PÚBLICOS,	18,395.18
					33603	IDENTIFICACIÓN, FORMATOS ADMINISTRATIVOS Y FISCALES, FORMAS VALORADAS, CERTIFICADOS Y TÍTULOS	1.23
					33604	IMPRESIÓN Y ELABORACIÓN DE MATERIAL INFORMATIVO DERIVADO DE LA OPERACIÓN Y ADMINISTRACIÓN DE LOS ENTES PÚBLICOS	1.22
				33700		SERVICIOS DE PROTECCIÓN Y SEGURIDAD	1.22
					33701	GASTOS DE SEGURIDAD PÚBLICA Y NACIONAL	1.22
				33800		SERVICIOS DE VIGILANCIA	1.22
					33801	SERVICIOS DE VIGILANCIA	1.22
				33900		SERVICIOS PROFESIONALES, CIENTÍFICOS Y TÉCNICOS INTEGRALES	3.66
					33901	SUBCONTRATA CIÓN DE SERVICIOS CON TERCEROS.	1.22
					33902	PROYECTOS PARA PRESTACIÓN DE SERVICIOS	1.22
					33903	SERVICIOS INTEGRALES	1.22
			34000			SERVICIOS FINANCIEROS, BANCARIOS Y COMERCIALES	12.21
				34100		SERVICIOS FINANCIEROS Y BANCARIOS	3.66
					34101	COMISIONES BANCARIAS	1.22
					34102	RECARGOS Y ACTUALIZACIONE S	1.22
					34108	OTROS	1.22
				34200		SERVICIOS DE COBRANZA, INVESTIGACIÓN CREDITICIA Y SIMILAR	1.22

H. CONGRESO DEL ESTADO DE NAYARIT
PRESUPUESTO DE EGRESOS PARA EL EJERCICIO FISCAL 2024

A4 AUDITORÍA CONTROL Y
FISCALIZACIÓN

FINALIDAD	FUNCIÓN	CAPÍTULO	CONCEPTO	GENÉRICA	ESPECÍFICA	DESCRIPCIÓN	PRESUPUESTO 2024
					34201	SERVICIOS DE COBRANZA, INVESTIGACIÓN CREDITICIA Y SIMILAR	1.22
				34300		SERVICIOS DE RECAUDACIÓN, TRASLADO Y CUSTODIA DE VALORES	1.22
					34301	GASTOS INHERENTES A LA RECAUDACIÓN	1.22
				34400		SEGUROS DE RESPONSABILIDAD PATRIMONIAL Y FIANZAS	1.23
					34401	SEGURO DE RESPONSABILIDAD PATRIMONIAL DEL ESTADO.	1.23
				34500		SEGURO DE BIENES PATRIMONIALES	1.22
					34501	SEGURO DE BIENES PATRIMONIALES	1.22
				34600		ALMACENAJE, ENVASE Y EMBALAJE	1.22
					34601	ALMACENAJE, EMBALAJE Y ENVASE.	1.22
				34700		FLETES Y MANIOBRAS	1.22
					34701	FLETES Y MANIOBRAS	1.22
				34900		SERVICIOS FINANCIEROS, BANCARIOS Y COMERCIALES INTEGRALES	1.22
					34901	SERVICIOS FINANCIEROS, BANCARIOS Y COMERCIALES INTEGRALES	1.22
		35000				SERVICIOS DE INSTALACIÓN, REPARACIÓN, MANTENIMIENTO Y CONSERVACIÓN Y MANTENIMIENTO MENOR DE INMUEBLES	387,511.21
				35100		MANTENIMIENTO Y CONSERVACIÓN DE INMUEBLES PARA LA PRESTACIÓN DE SERVICIOS ADMINISTRATIVOS	213,812.07
					35101	MANTENIMIENTO Y CONSERVACIÓN DE INMUEBLES PARA LA PRESTACIÓN DE SERVICIOS ADMINISTRATIVOS	213,812.07
					35102	MANTENIMIENTO Y CONSERVACIÓN DE INMUEBLES PARA LA PRESTACIÓN DE SERVICIOS PÚBLICOS	1.22
				35200		INSTALACIÓN, REPARACIÓN Y MANTENIMIENTO DE MOBILIARIO Y EQUIPO DE ADMINISTRACIÓN, EDUCACIONAL Y RECREATIVO	50,286.40

**H. CONGRESO DEL ESTADO DE NAYARIT
PRESUPUESTO DE EGRESOS PARA EL EJERCICIO FISCAL 2024**

**A4 AUDITORÍA CONTROL Y
FISCALIZACIÓN**

FINALIDAD	FUNCIÓN	CAPÍTULO	CONCEPTO	GENÉRICA	ESPECÍFICA	DESCRIPCIÓN	PRESUPUESTO 2024
					35201	INSTALACIÓN, REPARACIÓN Y MANTENIMIENTO DE MOBILIARIO Y EQUIPO DE ADMINISTRACIÓN, EDUCACIONAL Y RECREATIVO	50,286.40
				35300		INSTALACIÓN, REPARACIÓN Y MANTENIMIENTO DE EQUIPO DE CÓMPUTO Y TECNOLOGÍA DE LA INFORMACIÓN	44,149.38
					35301	INSTALACIÓN, REPARACIÓN Y MANTENIMIENTO DE EQUIPO DE CÓMPUTO Y TECNOLOGÍAS DE LA INFORMACIÓN	44,149.38
				35400		INSTALACIÓN, REPARACIÓN Y MANTENIMIENTO DE EQUIPO E INSTRUMENTAL MÉDICO Y DE LABORATORIO	1.22
					35401	INSTALACIÓN, REPARACIÓN Y MANTENIMIENTO DE EQUIPO E INSTRUMENTAL MÉDICO Y DE LABORATORIO.	1.22
				35500		REPARACIÓN Y MANTENIMIENTO DE EQUIPO DE TRANSPORTE	1.22
					35501	REPARACIÓN Y MANTENIMIENTO DE EQUIPO DE TRANSPORTE	1.22
				35700		INSTALACIÓN, REPARACIÓN Y MANTENIMIENTO DE MAQUINARIA, OTROS EQUIPOS Y HERRAMIENTA	2.44
					35701	MANTENIMIENTO Y CONSERVACIÓN DE MAQUINARIA Y EQUIPO	1.22
					35702	MANTENIMIENTO Y CONSERVACIÓN DE PLANTAS E INSTALACIONES PRODUCTIVAS	1.22
				35800		SERVICIOS DE LIMPIEZA Y MANEJO DE DESECHOS	59,840.69
					35801	SERVICIOS DE LAVANDERÍA, LIMPIEZA E HIGIENE	59,839.47
					35802	SERVICIOS DE MANEJO DE DESECHOS	1.22
				35900		SERVICIOS DE JARDINERÍA Y FUMIGACIÓN	19,416.57
					35901	SERVICIOS DE JARDINERÍA Y FUMIGACIÓN	19,416.57

H. CONGRESO DEL ESTADO DE NAYARIT
PRESUPUESTO DE EGRESOS PARA EL EJERCICIO FISCAL 2024

A4 AUDITORÍA CONTROL Y
FISCALIZACIÓN

FINALIDAD	FUNCIÓN	CAPÍTULO	CONCEPTO	GENÉRICA	ESPECÍFICA	DESCRIPCIÓN	PRESUPUESTO 2024
			36000			SERVICIOS DE COMUNICACIÓN SOCIAL Y PUBLICIDAD	8.54
				36100		DIFUSIÓN POR RADIO, TELEVISIÓN Y OTROS MEDIOS DE MENSAJES SOBRE PROGRAMAS Y ACTIVIDADES GUBERNAMENTALES	1.22
					36101	DIFUSIÓN POR RADIO, TELEVISIÓN Y OTROS MEDIOS DE MENSAJES SOBRE PROGRAMAS Y ACTIVIDADES GUBERNAMENTALES	1.22
				36200		DIFUSIÓN POR RADIO, TELEVISIÓN Y OTROS MEDIOS DE MENSAJES COMERCIALES PARA PROMOVER LA VENTA DE BIENES O SERVICIOS	1.22
					36201	DIFUSIÓN POR RADIO, TELEVISIÓN Y OTROS MEDIOS DE MENSAJES COMERCIALES PARA PROMOVER LA VENTA DE BIENES O SERVICIOS	1.22
				36300		SERVICIOS DE CREATIVIDAD, PREPRODUCCIÓN Y PRODUCCIÓN DE PUBLICIDAD, EXCEPTO INTERNET	1.22
					36301	SERVICIOS DE CREATIVIDAD, PREPRODUCCIÓN Y PRODUCCIÓN DE PUBLICIDAD, EXCEPTO INTERNET	1.22
				36400		SERVICIOS DE REVELADO DE FOTOGRAFÍAS	1.22
					36401	SERVICIO DE REVELADO DE FOTOGRAFÍAS	1.22
				36500		SERVICIOS DE LA INDUSTRIA FÍLMICA, DEL SONIDO Y DEL VIDEO	1.22
					36501	SERVICIOS DE LA INDUSTRIA FÍLMICA, DEL SONIDO Y DEL VIDEO	1.22
				36600		SERVICIO DE CREACIÓN Y DIFUSIÓN DE CONTENIDO EXCLUSIVAMENTE A TRAVÉS DE INTERNET	1.22
					36601	SERVICIO DE CREACIÓN Y DIFUSIÓN DE CONTENIDO	1.22

H. CONGRESO DEL ESTADO DE NAYARIT
PRESUPUESTO DE EGRESOS PARA EL EJERCICIO FISCAL 2024

A4 AUDITORÍA CONTROL Y
FISCALIZACIÓN

FINALIDAD	FUNCIÓN	CAPÍTULO	CONCEPTO	GENÉRICA	ESPECÍFICA	DESCRIPCIÓN	PRESUPUESTO 2024
						EXCLUSIVAMENTE A TRAVÉS DE INTERNET	
				36900		OTROS SERVICIOS DE INFORMACIÓN	1.22
					36901	OTROS SERVICIOS DE INFORMACIÓN	1.22
		37000				SERVICIOS DE TRASLADO Y VIÁTICOS	18,863.04
			37100			PASAJES ÁEREOS	12,235.99
					37101	PASAJES ÁEREOS	12,235.99
				37200		PASAJES TERRESTRES	6,622.17
					37201	PASAJES TERRESTRES	6,622.17
				37400		AUTOTRANSPORTE	1.22
					37401	AUTOTRANSPORTE	1.22
				37500		VIÁTICOS EN EL PAÍS	1.22
					37501	VIÁTICOS EN EL PAÍS	1.22
				37600		VIÁTICOS EN EL EXTRANJERO	1.22
					37601	VIÁTICOS EN EL EXTRANJERO	1.22
				37900		OTROS SERVICIOS DE TRASLADO Y HOSPEDAJE	1.22
					37901	OTROS SERVICIOS DE TRASLADO Y HOSPEDAJE	1.22
		38000				SERVICIOS OFICIALES	383,465.88
				38100		GASTOS DE CEREMONIAL	1.22
					38101	GASTOS DE CEREMONIAL	1.22
				38200		GASTOS DE ORDEN SOCIAL Y CULTURAL	383,462.22
					38201	GASTOS DE ORDEN SOCIAL Y CULTURAL	383,462.22
				38300		CONGRESOS Y CONVENCIONES	1.22
					38301	CONGRESOS Y CONVENCIONES	1.22
				38500		GASTOS DE REPRESENTACIÓN	1.22
					38501	GASTOS DE REPRESENTACIÓN	1.22
		39000				OTROS SERVICIOS GENERALES	1,248,833.97
				39100		SERVICIOS FUNERARIOS Y DE CEMENTERIOS	80,357.48
					39101	SERVICIOS FUNERARIOS Y DE CEMENTERIOS	80,357.48
				39200		IMPUESTOS Y DERECHOS	2.44
					39201	IMPUESTOS Y DERECHOS DE EXPORTACIÓN	1.22
					39202	OTROS IMPUESTOS Y DERECHOS	1.22
				39400		SENTENCIAS Y RESOLUCIONES POR AUTORIDAD COMPETENTE	1.22

H. CONGRESO DEL ESTADO DE NAYARIT
PRESUPUESTO DE EGRESOS PARA EL EJERCICIO FISCAL 2024

A4 AUDITORÍA CONTROL Y
FISCALIZACIÓN

FINALIDAD	FUNCIÓN	CAPÍTULO	CONCEPTO	GENÉRICA	ESPECÍFICA	DESCRIPCIÓN	PRESUPUESTO 2024
					39401	EROGACIONES POR RESOLUCIONES POR AUTORIDAD COMPETENTE	1.22
				39500		PENAS, MULTAS, ACCESORIOS Y ACTUALIZACIONES	1.22
					39501	PENAS, MULTAS, ACCESORIOS Y ACTUALIZACIONES	1.22
				39600		OTROS GASTOS POR RESPONSABILIDADES	1.22
					39601	OTROS GASTOS POR RESPONSABILIDADES	1.22
				39800		IMPUESTO SOBRE NÓMINAS Y OTROS QUE SE DERIVEN DE UNA RELACIÓN LABORAL	1,044,944.29
					39801	IMPUESTOS SOBRE NÓMINAS Y OTROS QUE DERIVEN DE UNA RELACIÓN LABORAL	1,044,944.29
				39900		OTROS SERVICIOS GENERALES	123,526.10
					39901	SERVICIOS DE ALIMENTACIÓN OTROS	80,550.99
					39902	SERVICIOS GENERALES	42,975.11
		40000				TRANSFERENCIAS, ASIGNACIONES, SUBSIDIOS Y OTRAS AYUDAS	4.55
			44000			AYUDAS SOCIALES. AYUDAS SOCIALES A PERSONAS	4.55
				44100			4.55
					44101	AUXILIO A PERSONAS U HOGARES AYUDAS	1.14
					44102	ESPECIALES A PERSONAS U HOGARES	1.14
					44103	PREMIOS, RECOMPENSAS Y ESTÍMULOS	1.14
					44104	APOYO A VOLUNTARIOS QUE PARTICIPEN EN DIVERSOS PROGRAMAS	1.13
		50000				BIENES MUEBLES, INMUEBLES E INTANGIBLES	147,730.71
			51000			MOBILIARIO Y EQUIPO DE ADMINISTRACIÓN MUEBLES DE OFICINA Y ESTANTERÍA	23,494.55
				51100			11,078.72
					51107	MOBILIARIO Y EQUIPO	11,078.72
				51300		BIENES ARTÍSTICOS, CULTURALES Y CIENTÍFICOS	1.22
					51301	ELEMENTOS ARQUITECTÓNICOS Y MATERIAL DE	1.22

**H. CONGRESO DEL ESTADO DE NAYARIT
PRESUPUESTO DE EGRESOS PARA EL EJERCICIO FISCAL 2024**

**A4 AUDITORÍA CONTROL Y
FISCALIZACIÓN**

FINALIDAD	FUNCIÓN	CAPÍTULO	CONCEPTO	GENÉRICA	ESPECÍFICA	DESCRIPCIÓN	PRESUPUESTO 2024
						EXPOSICIÓN PARA USO ARTÍSTICO, CULTURAL Y CIENTÍFICO	
				51500		EQUIPO DE CÓMPUTO Y DE TECNOLOGÍAS DE LA INFORMACIÓN	12,408.51
					51503	EQUIPO DE COMPUTACIÓN	12,407.29
					51504	MOBILIARIO Y EQUIPO DE COMPUTO	1.22
				51900		OTROS MOBILIARIOS Y EQUIPOS DE ADMINISTRACIÓN	6.10
					51901	OTROS EQUIPOS DE COMUNICACIÓN	1.22
					51902	OTROS EQUIPOS DE COMPUTACIÓN	1.22
					51903	OTROS EQUIPOS DE MANTENIMIENTO Y SEGURIDAD	1.22
					51907	OTROS EQUIPOS Y HERRAMIENTAS	1.22
					51908	OTRO MOBILIARIO Y EQUIPO	1.22
		52000				MOBILIARIO Y EQUIPO EDUCACIONAL Y RECREATIVO	2.45
				52100		EQUIPOS Y APARATOS AUDIOVISUALES.	1.23
					52101	EQUIPO Y APARATOS AUDIOVISUALES	1.23
				52300		CAMARAS FOTOGRAFICAS Y DE VIDEO	1.22
					52301	CÁMARAS FOTOGRAFICAS Y DE VIDEO	1.22
		54000				VEHÍCULOS Y EQUIPO DE TRANSPORTE	2.44
				54100		VEHÍCULOS Y EQUIPO TERRESTRE.	1.22
					54101	VEHÍCULOS Y EQUIPOS TERRESTRES	1.22
				54900		OTROS EQUIPOS DE TRANSPORTE	1.22
					54901	OTROS EQUIPOS DE TRANSPORTE	1.22
		56000				MAQUINARIA, OTROS EQUIPOS Y HERRAMIENTAS	20,194.25
				56400		SISTEMAS DE AIRE ACONDICIONADO, CALEFACCIÓN Y DE REFRIGERACIÓN INDUSTRIAL Y COMERCIAL	20,189.38
					56401	SISTEMAS DE AIRE ACONDICIONADO, CALEFACCION Y DE REFRIGERACION INDUSTRIAL Y COMERCIAL	20,189.38
				56500		EQUIPO DE COMUNICACIÓN Y TELECOMUNICACIÓN	4.87

H. CONGRESO DEL ESTADO DE NAYARIT
 PRESUPUESTO DE EGRESOS PARA EL EJERCICIO FISCAL 2024

A4 AUDITORÍA CONTROL Y
 FISCALIZACIÓN

FINALIDAD	FUNCIÓN	CAPÍTULO	CONCEPTO	GENÉRICA	ESPECÍFICA	DESCRIPCIÓN	PRESUPUESTO 2024
					56501	APARATOS E INSTRUMENTOS DE COMUNICACIÓN Y TELECOMUNICACIÓN	1.27
					56502	EQUIPO DE COMUNICACIÓN	1.2
					56503	EQUIPO DE COMPUTO PARA COMUNICACIÓN Y TELECOMUNICACIÓN	1.2
					56504	EQUIPO ELÉCTRICO PARA COMUNICACIÓN Y TELECOMUNICACIÓN	1.2
		58000				BIENES INMUEBLES	2.44
			58300			EDIFICIOS NO RESIDENCIALES	1.22
					58301	EDIFICIOS	1.22
			58900			OTROS BIENES INMUEBLES	1.22
					58901	OTROS BIENES INMUEBLES	1.22
		59000				ACTIVOS INTANGIBLES	104,034.58
			59100			SOFTWARE	85,651.88
					59101	SOFTWARE	85,651.88
			59700			LICENCIAS INFORMÁTICAS E INTELLECTUALES	18,382.70
					59701	LICENCIAS INFORMÁTICAS E INTELLECTUALES	18,382.70

COPIA DE INTELLECTUAL

**H. CONGRESO DEL ESTADO DE NAYARIT
PRESUPUESTO DE EGRESOS PARA EL EJERCICIO FISCAL 2024
05 MEDIDAS DE MITIGACIÓN Y ADAPTACIÓN AL CAMBIO CLIMÁTICO**

FINALIDAD	FUNCIÓN	CAPÍTULO	CONCEPTO	GENÉRICA	ESPECÍFICA	DESCRIPCIÓN	PRESUPUESTO 2024
GOBIERNO	LEGISLACIÓN	50000				BIENES MUEBLES, INMUEBLES E INTANGIBLES	2,769,375.00
			56000			MAQUINARIA, OTROS EQUIPOS Y HERRAMIENTAS	2,769,375.00
				56600		EQUIPO DE GENERACION ELECTRICA, APARATOS Y ACCESORIOS ELÉCTRICOS	2,769,375.00
					56604	EQUIPOS, APARATOS Y ACCESORIOS ELÉCTRICOS	2,769,375.00

**H. CONGRESO DEL ESTADO DE NAYARIT
PRESUPUESTO DE EGRESOS PARA EL EJERCICIO FISCAL 2024
06 EQUIDAD Y GÉNERO**

FINALIDAD	FUNCIÓN	CAPÍTULO	CONCEPTO	GENÉRICA	ESPECÍFICA	DESCRIPCIÓN	PRESUPUESTO 2024
GOBIERNO	LEGISLACIÓN	30000				SERVICIOS GENERALES	221,550.00
			33000			SERVICIOS PROFESIONALES, CIENTIFICOS, TECNICOS Y OTROS	221,550.00
				33400		SERVICIOS DE CAPACITACIÓN	221,550.00
					33401	SERVICIOS DE CAPACITACIÓN	221,550.00

**H. CONGRESO DEL ESTADO DE NAYARIT
PRESUPUESTO DE EGRESOS PARA EL EJERCICIO FISCAL 2024**

07 REMODELACION DE EDIFICIOS

FINALIDAD	FUNCIÓN	CAPÍTULO	CONCEPTO	GENÉRICA	ESPECÍFICA	DESCRIPCIÓN	PRESUPUESTO 2024
GOBIERNO	LEGISLACIÓN	60000				INVERSION PUBLICA	19.95
			62000			OBRA PUBLICA EN BIENES PROPIO	19.95
				62200		EDIFICACION NO HABITACIONAL	2.10
						EDIFICACION DE NAVES Y PLANTAS INDUSTRIALES, EXCEPTO SU ADMINISTRACION Y SUPERVISION	
					62201	EDIFICACIÓN DE INMUEBLES COMERCIALES,	1.05
					62202	INSTITUCIONALES Y DE SERVICIOS, EXCEPTO SU ADMINISTRACIÓN Y SUPERVISIÓN	1.05
				62700		INSTALACION Y EQUIPAMIENTO EN CONSTRUCCION	7.35
					62701	INSTALACIONES ELÉCTRICAS	1.05
					62702	INSTALACIONES HIDROSANITARIAS	1.05
					62703	INSTALACIONES DE GAS	1.05
					62704	INSTALACIONES DE AIRE ACONDICIONADO	1.05
					62705	INSTALACIONES DE CALEFACCIÓN	1.05
					62706	INSTALACIONES ELECTROMECAÑICAS	1.05
					62707	OTRAS INSTALACIONES	1.05
				62900		TRABAJOS DE ACABADO EN EDIFICACIONES Y OTROS TRABAJOS ESPECIALIZADOS	10.50
					62901	PREPARACIÓN DE TERRENOS PARA LA CONSTRUCCIÓN	1.05
					62902	EXCAVACIÓN	1.05
					62903	DEMOLICIÓN DE EDIFICIOS Y ESTRUCTURAS	1.05
					62904	ALQUILER DE MAQUINARIA Y EQUIPO PARA LA CONSTRUCCION CON OPERADOR	1.05
					62905	COLOCACIÓN DE MUROS FALSOS	1.05
					62906	TRABAJOS DE ENYESADO, PINTURA Y OTROS	1.05
					62907	CUBRIMIENTOS DE PAREDES COLOCACIÓN DE PISOS Y AZULEJOS	1.05
					62908	INSTALACIÓN DE PRODUCTOS DE CARPINTERÍA	1.05
					62909	CANCELERÍA DE ALUMINIO	1.05
					62910	IMPERMEABILIZACIÓN	1.05

TABULADOR MENSUAL PROMEDIO PARA EL PERSONAL ADMINISTRATIVO DE CONFIANZA EN EL AÑO 2024

NIVEL O CATEGORIA	COSTO MENSUAL PROMEDIO DE REMUNERACIONES EQUIVALENTES CON IMPORTES BRUTOS						DEDUCCIONES AL TRABAJADOR		
	SUELDO BASE	PRESTACIONES DE TABULADOR	COMPENSACIONES O DIETA	BONOS Y GRATIFICACIONES (EQUIVALENTE MENSUAL)	APORTACIONES PATRONALES DE SEGURIDAD SOCIAL	COSTO EQUIVALENTE PROMEDIO	ISR	ISSSTE O EQUIVALENTE	FONDO DE PENSIONES / O EQUIVALENTE
1	31,700	-	69,000	20,979	3,092	124,771	24,811	1,089	
2	25,300	279	64,135	18,691	2,527	110,932	26,408	890	
3	19,000	176	39,898	12,307	5,392	76,773	13,863	676	2,609
4	15,250	176	23,806	8,173	1,954	49,359	7,991	552	291
5	11,450	164	30,659	8,807	1,191	52,271	9,178	420	
6	7,600	291	20,673	5,708	2,915	37,187	5,990	245	1,667
7	7,600	262	13,448	4,106	2,148	27,564	2,898	228	1,127
8	7,600	252	15,552	4,542	2,063	30,009	3,417	223	1,075
9	7,600	248	12,845	3,978	1,406	26,077	2,680	221	585

NIVEL O CATEGORIA	COSTO MENSUAL PROMEDIO DE REMUNERACIONES EQUIVALENTES CON IMPORTES BRUTOS							DEDUCCIONES AL TRABAJADOR		
	SUELDO BASE	PRESTACIONES DE TABULADOR		COMPENSACIONES	BONOS Y GRATIFICACIONES (EQUIVALENTE MENSUAL)	APORTACIONES PATRONALES DE SEGURIDAD SOCIAL	COSTO EQUIVALENTE PROMEDIO	ISR	ISSSTE O EQUIVALENTE	FONDO DE PENSIONES / O EQUIVALENTE
		GENERICAS	ESPECIFICAS							
NIVEL 1	8,712	*	*	*	*	*	8,712			
NIVEL 2	9,220	3,173	298	2,297	7,009	3,640	25,636	1,458	357	2,175
NIVEL 3	9,981	*	*	*	*	*	9,981			
NIVEL 4	10,489	3,230	585	2,743	7,980	4,161	29,187	1,564	415	2,472
NIVEL 5	11,504	3,253	697	8,024	10,777	5,428	39,682	3,152	457	3,404
NIVEL 6	12,519	3,343	1,418	7,254	11,621	10,784	46,939	3,478	522	3,558
NIVEL 7	18,582	3,317	718	10,484	15,347	8,011	56,459	5,727	728	4,910

GENERICAS: DESPENSA, PSM, AYUDA ESCOLAR, BONO DE DESPENSA, APOYO DOMESTICO, PRODUCTIVIDAD, AYUDA TRANSPORTE, AYUDA GASTOS MEDICOS

ESPECIFICAS: CEAS, QUINQUENIO, CONTINUIDAD LABORAL, NIVELACION DE CATEGORIA, NIVEL ESPECIAL 25 AÑOS

EQUIVALENTE MENSUAL: EL VALOR DE LAS PRESTACIONES ANUALES CONVERTIDAS A MES

NOTA: AL INICIAR EL EJERCICIO FISCAL 2024 NO SE TENIAN PLAZAS OCUPADAS DE BASE
* EN LOS NIVELES 1 Y 3

**CATEGORIAS QUE INTEGRAN LOS NIVELES DE
PERSONAL ADMINISTRATIVO DE CONFIANZA**

NIVEL	DESCRIPCIÓN
1	DIPUTADO
2	SECRETARIO GENERAL
2	OFICIAL MAYOR
2	CONTRALOR INTERNO
3	DIRECTOR
4	JEFE DE DEPARTAMENTO
4	COORDINADOR
4	JEFE DE UNIDAD
5	SECRETARIO TECNICO
5	SECRETARIO PARTICULAR
6	JEFE
7	ASESOR
8	SECRETARIO AUXILIAR
9	AUDITOR
9	AUTORIDAD INVESTIGADORA
9	AUTORIDAD SUBSTANCIADORA

**CATEGORIAS QUE INTEGRAN LOS NIVELES DE
PERSONAL DE BASE**

NIVEL	DESCRIPCIÓN
1	CONSERJE
2	AUXILIAR ADMINISTRATIVO
2	CONSERJE B
3	AUXILIAR DE MANTENIMIENTO
4	CAPTURISTA
4	ENCARGADO DE MANTENIMIENTO
4	OFICIAL ADMINISTRATIVO
4	TAQUIMECANOGRAFA
5	AGENTE ADMINISTRATIVO
5	CHOFER
6	DICTAMINADOR
6	ENCARGADO
6	ENCARGADO DE ARCHIVO
6	ENCARGADO DE SONORIZACIÓN
6	CONDUCTOR DE TELEVISION
6	OPERADOR
7	PROFESIONAL

H. CONGRESO DEL ESTADO DE NAYARIT**BALANCE DE PLAZAS**

DEPENDENCIA	PLAZAS		
	BASE	CONFIANZA	TOTAL
RAMO I			
H. CONGRESO DEL ESTADO DE NAYARIT	85	133	218

COPIA DE INTERNET

DEP CAP	UR CLAVE	PZAS	DESCRIPCION	BASE	MENSUAL	TOTAL, ANUAL
H. CONGRESO DEL ESTADO DE NAYARIT						
1000 SERVICIOS PERSONALES						
REMUNERACIONES AL PERSONAL DE CARÁCTER						
11000 PERMANENTE						
06	C	30	DIPUTADO	31,700.00	951,000.00	11,412,000.00
CI	C	1	CONTRALOR	25,300.00	25,300.00	303,600.00
OC	C	1	OFICIAL MAYOR	25,300.00	25,300.00	303,600.00
04	C	1	SECRETARIO GENERAL	25,300.00	25,300.00	303,600.00
16	C	7	DIRECTOR	19,000.00	133,000.00	1,596,000.00
QQ	B	37	PROFESIONAL	18,582.00	687,534.00	8,250,408.00
1D	C	5	COORDINADOR	15,250.00	76,250.00	915,000.00
01	C	14	JEFE DE DEPARTAMENTO	15,250.00	213,500.00	2,562,000.00
WI	C	6	JEFE DE UNIDAD	15,250.00	91,500.00	1,098,000.00
4D	B	1	DICTAMINADOR	12,519.06	12,519.06	150,228.72
6G	B	17	ENCARGADO	12,519.06	212,824.02	2,553,888.24
WC	B	2	ENCARGADO DE ARCHIVO ENCARGADO DE	12,519.06	25,038.12	300,457.44
WB	B	1	SONORIZACIÓN	12,519.06	12,519.06	150,228.72
QC	B	1	CONDUCTOR DE TELEVISION	12,519.06	12,519.06	150,228.72
8E	B	3	OPERADOR	12,519.06	37,557.18	450,686.16
05	C	3	SECRETARIO PARTICULAR	11,450.00	34,350.00	412,200.00
SC	C	2	SECRETARIO TECNICO	11,450.00	22,900.00	274,800.00
55	B	7	AGENTE ADMINISTRATIVO	11,503.72	80,526.04	966,312.48
7M	B	3	CHOFER	11,503.72	34,511.16	414,133.92
4C	B	1	CAPTURISTA ENCARGADO DE	10,488.62	10,488.62	125,863.44
WE	B	1	MANTENIMIENTO	10,488.62	10,488.62	125,863.44
82	B	1	OFICIAL ADMINISTRATIVO	10,488.62	10,488.62	125,863.44
4U	B	1	TAQUIMECANOGRAFA	10,488.62	10,488.62	125,863.44
73	B	4	AUXILIAR ADMINISTRATIVO	9,219.82	36,879.28	442,551.36
SS	B	5	CONSERJE B	9,219.82	46,099.10	553,189.20
19	C	6	JEFE	7,600.00	45,600.00	547,200.00
8M	C	29	ASESOR	7,600.00	220,400.00	2,644,800.00
8N	C	22	SECRETARIO AUXILIAR	7,600.00	167,200.00	2,006,400.00
WD	C	4	AUDITOR	7,600.00	30,400.00	364,800.00
WF	C	1	AUTORIDAD INVESTIGADORA AUTORIDAD	7,600.00	7,600.00	91,200.00
WG	C	1	SUBSTANCIADORA	7,600.00	7,600.00	91,200.00
		85	TOTAL, PERSONAL DE BASE			14,885,766.72
			TOTAL, PERSONAL DE			
		133	CONFIANZA			24,926,400.00
REMUNERACIONES AL PERSONAL DE CARÁCTER PERMANENTE					39,812,166.72	

DEP CAP	UR CLAVE	PZAS	DESCRIPCION	BASE	MENSUAL	TOTAL, ANUAL
AGENDA LEGISLATIVA						23,473,919.76
06	30		DIPUTADO	31,700.00	951,000.00	11,412,000.00
COMISION DE GOBIERNO LEGISLATIVO						693,012.72
05	1		SECRETARIO PARTICULAR	11,450.00	11,450.00	137,400.00
8N	1		SECRETARIO AUXILIAR	7,600.00	7,600.00	91,200.00
19	1		JEFE	7,600.00	7,600.00	91,200.00
6G	1		ENCARGADO	12,519.06	12,519.06	150,228.72
QQ	1		PROFESIONAL	18,582.00	18,582.00	222,984.00
	5					
UNIDAD DE GESTORIA SOCIAL						1,184,580.72
WI	1		JEFE DE UNIDAD	15,250.00	15,250.00	183,000.00
6G	1		ENCARGADO	12,519.06	12,519.06	150,228.72
QQ	3		PROFESIONAL	18,582.00	55,746.00	668,952.00
8M	2		ASESOR	7,600.00	15,200.00	182,400.00
	7					
UNIDAD DE ASESORES						1,044,384.00
WI	1		JEFE DE UNIDAD	15,250.00	15,250.00	183,000.00
QQ	1		PROFESIONAL	18,582.00	18,582.00	222,984.00
8M	6		ASESOR	7,600.00	45,600.00	547,200.00
8N	1		SECRETARIO AUXILIAR	7,600.00	7,600.00	91,200.00
	9					
UNIDAD JURIDICA						902,568.00
WI	1		JEFE DE UNIDAD	15,250.00	15,250.00	183,000.00
QQ	2		PROFESIONAL	18,582.00	37,164.00	445,968.00
8M	3		ASESOR	7,600.00	22,800.00	273,600.00
	6					
UNIDAD DE ENLACE PARA LA TRANSPARENCIA Y ACCESO A LA INFORMACION PUBLICA						666,850.56
WI	1		JEFE DE UNIDAD	15,250.00	15,250.00	183,000.00
QQ	1		PROFESIONAL	18,582.00	18,582.00	222,984.00
6G	1		ENCARGADO	12,519.06	12,519.06	150,228.72
73	1		AUXILIAR ADMINISTRATIVO	9,219.82	9,219.82	110,637.84
	4					
UNIDAD DE TECNOLOGIAS DE LA INFORMACION Y COMUNICACIONES						1,530,936.00
WI	1		JEFE DE UNIDAD	15,250.00	15,250.00	183,000.00
QQ	4		PROFESIONAL	18,582.00	74,328.00	891,936.00
19	1		JEFE	7,600.00	7,600.00	91,200.00
8M	4		ASESOR	7,600.00	30,400.00	364,800.00
	10					

DEP CAP	UR CLAVE	PZAS	DESCRIPCION	BASE	MENSUAL	TOTAL, ANUAL
			SECRETARIA GENERAL			819,828.72
04	1		SECRETARIO GENERAL	25,300.00	25,300.00	303,600.00
6G	1		ENCARGADO	12,519.06	12,519.06	150,228.72
8N	1		SECRETARIO AUXILIAR	7,600.00	7,600.00	91,200.00
SC	1		SECRETARIO TECNICO	11,450.00	11,450.00	137,400.00
05	1		SECRETARIO PARTICULAR	11,450.00	11,450.00	137,400.00
	5					
			DIRECCIÓN DE PROCESO LEGISLATIVO			1,006,596.72
16	1		DIRECTOR	19,000.00	19,000.00	228,000.00
6G	1		ENCARGADO	12,519.06	12,519.06	150,228.72
QQ	2		PROFESIONAL	18,582.00	37,164.00	445,968.00
8M	2		ASESOR	7,600.00	15,200.00	182,400.00
	6					
			COORDINACION DE APOYO PARLAMENTARIO			274,200.00
1D	1		COORDINADOR	15,250.00	15,250.00	183,000.00
8M	1		ASESOR	7,600.00	7,600.00	91,200.00
	2					
			COORDINACION DE REGISTRO DOCUMENTAL Y ESTADISTICA PARLAMENTARIA			1,730,501.52
1D	1		COORDINADOR	15,250.00	15,250.00	183,000.00
19	1		JEFE	7,600.00	7,600.00	91,200.00
WC	1		ENCARGADO DE ARCHIVO	12,519.06	12,519.06	150,228.72
QQ	4		PROFESIONAL	18,582.00	74,328.00	891,936.00
82	1		AGENTE ADMINISTRATIVO	11,503.72	11,503.72	138,044.64
4C	1		CAPTURISTA	10,488.62	10,488.62	125,863.44
8M	1		ENCARGADO	12,519.06	12,519.06	150,228.72
	10					
			COORDINACION DE ARCHIVOS			835,524.00
1D	1		COORDINADOR	15,250.00	15,250.00	183,000.00
19	1		JEFE	7,600.00	7,600.00	91,200.00
WC	1		ENCARGADO DE ARCHIVO	12,519.06	12,519.06	150,228.72
55	1		ENCARGADO	12,519.06	12,519.06	150,228.72
4D	1		DICTAMINADOR	12,519.06	12,519.06	150,228.72
73	1		AUXILIAR ADMINISTRATIVO	9,219.82	9,219.82	110,637.84
	6					
			DIRECCION DE INVESTIGACION LEGISLATIVA			642,136.80
16	1		DIRECTOR	19,000.00	19,000.00	228,000.00
82	1		AGENTE ADMINISTRATIVO	11,503.72	11,503.72	138,044.64
4U	1		TAQUIMECANOGRAFA	10,488.62	10,488.62	125,863.44
QQ	1		ENCARGADO	12,519.06	12,519.06	150,228.72
	4					

DEP	UR	DESCRIPCION	BASE	MENSUAL	TOTAL, ANUAL
CAP	CLAVE PZAS				
		COORDINACION DE ESTUDIOS DE FINANZAS Y ADMINISTRACION PUBLICA			365,400.00
1D	1	COORDINADOR	15,250.00	15,250.00	183,000.00
8M	2	ASESOR	7,600.00	15,200.00	182,400.00
	3				
		COORDINACION DE ESTUDIOS DE OPINION PUBLICA E INVESTIGACION APLICADA			365,400.00
1D	1	COORDINADOR	15,250.00	15,250.00	183,000.00
8M	2	ASESOR	7,600.00	15,200.00	182,400.00
	3				
		DIFUSION Y VINCULACION CON LOS MEDIOS DE COMUNICACIÓN SOCIAL, Y VINCULACION INSTITUCIONAL, SOCIAL Y CON LOS SECTORES PRODUCTIVOS			515,628.72
		UNIDAD DE COMUNICACIÓN SOCIAL			515,628.72
WI	1	JEFE DE UNIDAD	15,250.00	15,250.00	183,000.00
19	1	JEFE	7,600.00	7,600.00	91,200.00
6G	1	ENCARGADO	12,519.06	12,519.06	150,228.72
8M	1	ASESOR	7,600.00	7,600.00	91,200.00
	4				
		DESARROLLO Y MODERNIZACION INSTITUCIONAL			13,776,812.40
		OFICIALIA MAYOR			1,074,984.00
OC	1	OFICIAL MAYOR	25,300.00	25,300.00	303,600.00
QQ	1	PROFESIONAL	18,582.00	18,582.00	222,984.00
8N	2	SECRETARIO AUXILIAR	7,600.00	15,200.00	182,400.00
05	1	SECRETARIO PARTICULAR	11,450.00	11,450.00	137,400.00
8M	1	ASESOR	7,600.00	7,600.00	91,200.00
SC	1	SECRETARIO TECNICO	11,450.00	11,450.00	137,400.00
	7				
		DIRECCION DE TESORERIA			567,882.48
16	1	DIRECTOR	19,000.00	19,000.00	228,000.00
8M	1	ASESOR	7,600.00	7,600.00	91,200.00
55	1	AGENTE ADMINISTRATIVO	11,503.72	11,503.72	138,044.64
73	1	AUXILIAR ADMINISTRATIVO	9,219.82	9,219.82	110,637.84
	4				
		DEPARTAMENTO DE PROGRAMACION, PRESUPUESTO Y FINANZAS			365,400.00
01	1	JEFE DE DEPARTAMENTO	15,250.00	15,250.00	183,000.00
8N	1	SECRETARIO AUXILIAR	7,600.00	7,600.00	91,200.00
8M	1	ASESOR	7,600.00	7,600.00	91,200.00
	3				

DEP CAP	UR CLAVE	PZAS	DESCRIPCION	BASE	MENSUAL	TOTAL, ANUAL
			DEPARTAMENTO DE CONTABILIDAD			647,412.72
01	1		JEFE DE DEPARTAMENTO	15,250.00	15,250.00	183,000.00
8N	1		SECRETARIO AUXILIAR	7,600.00	7,600.00	91,200.00
8E	1		OPERADOR	12,519.06	12,519.06	150,228.72
QQ	1		PROFESIONAL	18,582.00	18,582.00	222,984.00
	4					
			DEPARTAMENTO DE TRAMITES Y LIQUIDACION DE PAGOS			424,428.72
01	1		JEFE DE DEPARTAMENTO	15,250.00	15,250.00	183,000.00
8N	1		SECRETARIO AUXILIAR	7,600.00	7,600.00	91,200.00
6G	1		ENCARGADO	12,519.06	12,519.06	150,228.72
	3					
			DEPARTAMENTO DE VALIDACION, CONTROL E INTEGRACION DOCUMENTAL			274,200.00
01	1		JEFE DE DEPARTAMENTO	15,250.00	15,250.00	183,000.00
8N	1		SECRETARIO AUXILIAR	7,600.00	7,600.00	91,200.00
	2					
			DIRECCION DE ADMINISTRACION DE PERSONAL Y DESARROLLO INSTITUCIONAL			560,628.72
16	1		DIRECTOR	19,000.00	19,000.00	228,000.00
8N	1		SECRETARIO AUXILIAR	7,600.00	7,600.00	91,200.00
6G	1		ENCARGADO	12,519.06	12,519.06	150,228.72
8M	1		ASESOR	7,600.00	7,600.00	91,200.00
	4					
			DEPARTAMENTO DE ADMINISTRACION Y CONTROL DE PERSONAL			628,968.00
01	1		JEFE DE DEPARTAMENTO	15,250.00	15,250.00	183,000.00
QQ	2		PROFESIONAL	18,582.00	37,164.00	445,968.00
	3					
			DEPARTAMENTO DE NOMINA			405,984.00
01	1		JEFE DE DEPARTAMENTO	15,250.00	15,250.00	183,000.00
QQ	1		PROFESIONAL	18,582.00	18,582.00	222,984.00
	2					
			DEPARTAMENTO DE CAPACITACION Y FORMACION PERMANENTE			870,396.72
01	1		JEFE DE DEPARTAMENTO	15,250.00	15,250.00	183,000.00
QQ	2		PROFESIONAL	18,582.00	37,164.00	445,968.00
55	1		ENCARGADO	12,519.06	12,519.06	150,228.72
8N	1		SECRETARIO AUXILIAR	7,600.00	7,600.00	91,200.00
	5					
			DIRECCION DE ADQUISICIONES, SERVICIOS GENERALES, CONTROL DE BIENES Y ALMACEN			542,184.00

DEP	UR	DESCRIPCION	BASE	MENSUAL	TOTAL, ANUAL
CAP	CLAVE PZAS				
16	1	DIRECTOR	19,000.00	19,000.00	228,000.00
QQ	1	PROFESIONAL	18,582.00	18,582.00	222,984.00
8M	1	ASESOR	7,600.00	7,600.00	91,200.00
	3				
		DEPARTAMENTO DE ADQUISICIONES			902,568.00
01	1	JEFE DE DEPARTAMENTO	15,250.00	15,250.00	183,000.00
8N	2	SECRETARIO AUXILIAR	7,600.00	15,200.00	182,400.00
QQ	2	PROFESIONAL	18,582.00	37,164.00	445,968.00
8M	1	ASESOR	7,600.00	7,600.00	91,200.00
	6				
		DEPARTAMENTO DE BIENES MUEBLES, INMUEBLES E INTANGIBLES			811,368.00
01	1	JEFE DE DEPARTAMENTO	15,250.00	15,250.00	183,000.00
8N	2	SECRETARIO AUXILIAR	7,600.00	15,200.00	182,400.00
QQ	2	PROFESIONAL	18,582.00	37,164.00	445,968.00
	5				
		DEPARTAMENTO DE ALMACENES			977,815.44
01	1	JEFE DE DEPARTAMENTO	15,250.00	15,250.00	183,000.00
QQ	3	PROFESIONAL	18,582.00	55,746.00	668,952.00
82	1	OFICIAL ADMINISTRATIVO	10,488.62	10,488.62	125,863.44
	5				
		DEPARTAMENTO DE SERVICIOS GENERALES			2,379,606.00
01	1	JEFE DE DEPARTAMENTO	15,250.00	15,250.00	183,000.00
8N	2	SECRETARIO AUXILIAR	7,600.00	15,200.00	182,400.00
7M	2	CHOFER	11,503.72	23,007.44	276,089.28
8E	2	OPERADOR	12,519.06	25,038.12	300,457.44
55	1	AGENTE ADMINISTRATIVO	11,503.72	11,503.72	138,044.64
6G	2	ENCARGADO	12,519.06	25,038.12	300,457.44
QQ	2	PROFESIONAL	18,582.00	37,164.00	445,968.00
SS	5	CONSERJE B	9,219.82	46,099.10	553,189.20
	17				
		DEPARTAMENTO DE MANTENIMIENTO Y CONSERVACION DE BIENES MUEBLES E INMUEBLES			688,336.80
01	1	JEFE DE DEPARTAMENTO	15,250.00	15,250.00	183,000.00
8N	1	SECRETARIO AUXILIAR	7,600.00	7,600.00	91,200.00
7M	1	CHOFER	11,503.72	11,503.72	138,044.64
6G	1	ENCARGADO	12,519.06	12,519.06	150,228.72
WC	1	ENCARGADO DE MANTENIMIENTO	10,488.62	10,488.62	125,863.44
	5				
		DEPARTAMENTO DE RESGUARDO Y SEGURIDAD			424,428.72
01	1	JEFE DE DEPARTAMENTO	15,250.00	15,250.00	183,000.00

DEP CAP	UR CLAVE	PZAS	DESCRIPCION	BASE	MENSUAL	TOTAL, ANUAL
8N	1		SECRETARIO AUXILIAR	7,600.00	7,600.00	91,200.00
6G	1		ENCARGADO	12,519.06	12,519.06	150,228.72
	3					
			DEPARTAMENTO DE LOGISTICA Y EVENTOS			1,230,220.08
01	1		JEFE DE DEPARTAMENTO	15,250.00	15,250.00	183,000.00
8N	2		SECRETARIO AUXILIAR	7,600.00	15,200.00	182,400.00
55	3		AGENTE ADMINISTRATIVO	11,503.72	34,511.16	414,133.92
6G	1		ENCARGADO	12,519.06	12,519.06	150,228.72
QC	1		CONDUCTOR DE TELEVISION	12,519.06	12,519.06	150,228.72
WB	1		ENCARGADO DE SONORIZACIÓN	12,519.06	12,519.06	150,228.72
	9					
			AUDITORIA, CONTROL Y FISCALIZACION			2,045,805.84
			CONTRALORIA INTERNA			687,837.84
CI	1		CONTRALOR	25,300.00	25,300.00	303,600.00
8N	1		SECRETARIO AUXILIAR	7,600.00	7,600.00	91,200.00
WF	1		AUTORIDAD INVESTIGADORA	7,600.00	7,600.00	91,200.00
WG	1		AUTORIDAD SUBSTANCIADORA	7,600.00	7,600.00	91,200.00
73	1		AUXILIAR ADMINISTRATIVO	9,219.82	9,219.82	110,637.84
	5					
			DIRECCION DE AUDITORIA FINANCIERA			501,600.00
16	1		DIRECTOR	19,000.00	19,000.00	228,000.00
WD	2		AUDITOR	7,600.00	15,200.00	182,400.00
19	1		JEFE	7,600.00	7,600.00	91,200.00
	4					
			DIRECCION DE AUDITORIA OPERACIONAL Y ADMINISTRATIVA			856,368.00
16	1		DIRECTOR	19,000.00	19,000.00	228,000.00
WD	2		AUDITOR	7,600.00	15,200.00	182,400.00
QQ	2		PROFESIONAL	18,582.00	37,164.00	445,968.00
	5					

H. CONGRESO DEL ESTADO DE NAYARIT Proyecciones de Ingresos - LDF (PESOS) (CIFRAS NOMINALES)					
Concepto (b)	Año en Cuestión 2024 (de iniciativa de Ley) (c)	2025 (d)	2026 (d)	2027 (d)	2028 (d)
1. Ingresos de Libre Disposición (1=A+B+C+D+E+F+G+H+I+J+K+L)	345,844,374	364,865,815	384,933,435	406,104,774	428,440,537
A. Impuestos	0	0	0	0	0
B. Cuotas y Aportaciones de Seguridad Social	0	0	0	0	0
C. Contribuciones de Mejoras	0	0	0	0	0
D. Derechos	0	0	0	0	0
E. Productos	0	0	0	0	0
F. Aprovechamientos	0	0	0	0	0
G. Ingresos por Venta de Bienes y Prestación de Servicios	0	0	0	0	0
H. Participaciones	0	0	0	0	0
I. Incentivos Derivados de la Colaboración Fiscal	0	0	0	0	0
J. Transferencias y Asignaciones	345,844,374	364,865,815	384,933,435	406,104,774	428,440,537
K. Convenios	0	0	0	0	0
L. Otros Ingresos de Libre Disposición	0	0	0	0	0
2. Transferencias Federales Etiquetadas (2=A+B+C+D+E)	0	0	0	0	0
A. Aportaciones	0	0	0	0	0
B. Convenios	0	0	0	0	0
C. Fondos Distintos de Aportaciones	0	0	0	0	0
D. Transferencias, Asignaciones, Subsidios y Subvenciones, y Pensiones y Jubilaciones	0	0	0	0	0
E. Otras Transferencias Federales Etiquetadas	0	0	0	0	0
3. Ingresos Derivados de Financiamientos (3=A)	0	0	0	0	0
A. Ingresos Derivados de Financiamientos	0	0	0	0	0
4. Total de Ingresos Proyectados (4=1+2+3)	345,844,374	364,865,815	384,933,435	406,104,774	428,440,537
Datos Informativos					
1. Ingresos Derivados de Financiamientos con Fuente de Pago de Recursos de Libre Disposición	0	0	0	0	0
2. Ingresos derivados de Financiamientos con Fuente de Pago de Transferencias Federales Etiquetadas	0	0	0	0	0
3. Ingresos Derivados de Financiamiento (3 = 1 + 2)	0	0	0	0	0

H. CONGRESO DEL ESTADO DE NAYARIT					
Resultados de Ingresos - LDF					
(PESOS)					
Concepto (b)	2018 (c)	2019 (c)	2020 (c)	2021(c)	2022 (c)
1. Ingresos de Libre Disposición (1=A+B+C+D+E+F+G+H+I+J+K+L)	339,147,354	345,791,699	378,917,621	316,755,246	387,389,536
A. Impuestos	0	0	0	0	0
B. Cuotas y Aportaciones de Seguridad Social	0	0	0	0	0
C. Contribuciones de Mejoras	0	0	0	0	0
D. Derechos	0	1,816	0	0	0
E. Productos	134,911	535,788	250,984	638,757	1,065,273.38
F. Aprovechamientos	0	0	0	0	0
G. Ingresos por Venta de Bienes y Prestación de Servicios	0	0	0	0	19,300.00
H. Participaciones	18,737,443	16,864,821	41,497,784	2,110,961	
I. Incentivos Derivados de la Colaboración Fiscal	0	0	0	0	
J. Transferencias y Asignaciones	320,275,000	328,389,274	337,168,853	314,005,528	386,304,962.35
K. Convenios	0	0	0	0	
L. Otros Ingresos de Libre Disposición	0	0	0	0	
2. Transferencias Federales Etiquetadas (2=A+B+C+D+E)	0	0	0	0	
A. Aportaciones	0	0	0	0	
B. Convenios	0	0	0	0	
C. Fondos Distintos de Aportaciones	0	0	0	0	
D. Transferencias, Asignaciones, Subsidios y Subvenciones, y Pensiones y Jubilaciones	0	0	0	0	
E. Otras Transferencias Federales Etiquetadas	0	0	0	0	
3. Ingresos Derivados de Financiamientos (3=A)	0	0	0	0	
A. Ingresos Derivados de Financiamientos	0	0	0	0	
4. Total de Resultados de Ingresos (4=1+2+3)	339,147,354	345,791,699	378,917,621	316,755,246	387,389,536
Datos Informativos					
1. Ingresos Derivados de Financiamientos con Fuente de Pago de Recursos de Libre Disposición	0	0	0	0	
2. Ingresos derivados de Financiamientos con Fuente de Pago de Transferencias Federales Etiquetadas	0	0	0	0	
3. Ingresos Derivados de Financiamiento (3 = 1 + 2)	0	0	0	0	

H. CONGRESO DEL ESTADO DE NAYARIT Resultados de Egresos - LDF (PESOS)					
Concepto (b)	Año 5 (2018)	Año 4 (2019)	Año 3 (2020)	Año 2 (2021)	Año 1 (2022)
1.Gasto No Etiquetado (1=A+B+C+D+E+F+G+H+I)	289,148,832	321,335,165	325,607,862	312,181,148	320,571,139
A. Servicios Personales	201,969,910	216,109,092	202,073,172	200,266,913	211,875,428
B. Materiales y Suministros	13,467,575	18,294,585	11,530,456	15,008,856	21,219,922
C. Servicios Generales	69,003,415	72,736,591	106,757,479	82,278,688	72,251,108
D. Transferencias, Asignaciones, Subsidios y Otras Ayudas	1,864,541	2,030,946	1,574,372	834,016	1,843,317
E. Bienes Muebles, Inmuebles e Intangibles	2,843,391	12,163,951	3,672,383	13,792,675	9,028,441
F. Inversión Pública	0	0	0	0	4,352,923
G. Inversiones Financieras y Otras Provisiones	0	0	0	0	
H. Participaciones y Aportaciones	0	0	0	0	
I. Deuda Pública	0	0	0	0	
2.Gasto Etiquetado (2=A+B+C+D+E+F+G+H+I)	0	0	0	0	
A. Servicios Personales	0	0	0	0	
B. Materiales y Suministros	0	0	0	0	
C. Servicios Generales	0	0	0	0	
D. Transferencias, Asignaciones, Subsidios y Otras Ayudas	0	0	0	0	
E. Bienes Muebles, Inmuebles e Intangibles	0	0	0	0	
F. Inversión Pública	0	0	0	0	
G. Inversiones Financieras y Otras Provisiones	0	0	0	0	
H. Participaciones y Aportaciones	0	0	0	0	
I. Deuda Pública	0	0	0	0	
3.Total del Resultado de Egresos (3 = 1 + 2)	289,148,832	321,335,165	325,607,862	312,181,148	320,571,139

H. CONGRESO DEL ESTADO DE NAYARIT					
Proyecciones de Egresos - LDF					
(PESOS)					
(CIFRAS NOMINALES)					
Concepto	Año en Cuestión	2025	2026	2027	2028
	2024				
1. Gasto No Etiquetado (1=A+B+C+D+E+F+G+H+I)	345,844,374	359,195,460	373,110,746	387,616,159	402,738,900
A. Servicios Personales	226,814,135	233,618,559	240,627,116	247,845,929	255,281,307
B. Materiales y Suministros	18,370,917	19,381,317	20,447,289	21,571,890	22,758,344
C. Servicios Generales	84,233,917	88,866,782	93,754,455	98,910,950	104,351,052
D. Transferencias, Asignaciones, Subsidios y Otras Ayudas	2,089,080	2,203,979	2,325,198	2,453,084	2,588,004
E. Bienes Muebles, Inmuebles e Intangibles	14,336,305	15,124,802	15,956,666	16,834,283	17,760,169
F. Inversión Pública	20	21	22	23	24
G. Inversiones Financieras y Otras Provisiones	0	0	0	0	0
H. Participaciones y Aportaciones	0	0	0	0	0
I. Deuda Pública	0	0	0	0	0
2. Gasto Etiquetado (2=A+B+C+D+E+F+G+H+I)	0	0	0	0	0
A. Servicios Personales	0	0	0	0	0
B. Materiales y Suministros	0	0	0	0	0
C. Servicios Generales	0	0	0	0	0
D. Transferencias, Asignaciones, Subsidios y Otras Ayudas	0	0	0	0	0
E. Bienes Muebles, Inmuebles e Intangibles	0	0	0	0	0
F. Inversión Pública	0	0	0	0	0
G. Inversiones Financieras y Otras Provisiones	0	0	0	0	0
H. Participaciones y Aportaciones	0	0	0	0	0
I. Deuda Pública	0	0	0	0	0
3. Total de Egresos Proyectados (3 = 1 + 2)	345,844,374	359,195,460	373,110,746	387,616,159	402,738,900

H. CONGRESO DEL ESTADO DE NAYARIT
AUDITORIA SUPERIOR DEL ESTADO DE NAYARIT
PRESUPUESTO DE EGRESOS PARA EL EJERCICIO FISCAL 2024

FINALIDAD	FUNCION	SUBFUNCION	PROGRAMA	CAPITULO	CONCEPTO	GENERICA	ESPECIFICA	DESCRIPCION	PRESUPUESTO 2024
1 GOBIERNO									
1 LEGISLACION									
02 FISCALIZACION									69,939,390.22
0003 FISCALIZACION SUPERIOR DE LA GESTION PÚBLICA									
10000 SERVICIOS PERSONALES									58,965,523.24
					11000			REMUNERACIONES AL PERSONAL DE CARÁCTER PERMANENTE	14,534,039.66
					11300			SUELDOS BASE AL PERSONAL PERMANENTE	14,534,039.66
						11301		SUELDOS AL PERSONAL DE BASE	1,316,545.68
						11302		SUELDOS AL PERSONAL DE CONFIANZA	12,488,640.00
						11304		NVELACIONES SALARIALES	64,870.21
						11306		AJUSTE DE CALENDARIO	663,983.77
					12000			REMUNERACIONES AL PERSONAL DE CARÁCTER TRANSITORIO	1,218,000.00
					12100			HONORARIOS ASIMILABLES A SALARIOS CONTRATOS POR HONORARIOS	432,000.00
						12101		ASIMILABLES A SALARIOS	432,000.00
					12200			SUELDOS BASE AL PERSONAL EVENTUAL	750,000.00
						12203		SUELDOS AL PERSONAL TRANSITORIO	720,000.00
						12207		AJUSTE DE CALENDARIO	30,000.00
								RETRIBUCIONES POR SERVICIOS DE CARÁCTER SOCIAL	36,000.00
					12300			SOCIAL	
								RETRIBUCIONES A PRESTADORES DE SERVICIO SOCIAL	36,000.00
						12301			
					13000			REMUNERACIONES ADICIONALES Y ESPECIALES	37,031,287.68
								PRIMAS POR AÑOS DE SERVICIOS EFECTIVOS PRESTADOS	48,000.00
					13100			PRESTADOS	
								PRIMAS POR AÑOS DE SERVICIOS PRESTADOS	48,000.00
						13101			
								PRIMAS DE VACACIONES, DOMINICAL Y GRATIFICACION DE FIN DE AÑO	8,947,765.71
					13200			DE FIN DE AÑO	
								PRIMAS DE VACACIONES	1,801,227.88
						13201			
								GRATIFICACION DE FIN DE AÑO	7,146,537.83
						13203			
					13400			COMPENSACIONES	28,035,521.97
								COMPENSACIONES ORDINARIAS	27,785,855.97
						13401			
								COMPENSACIONES EXTRAORDINARIAS	190,962.00
						13402			
								COMPENSACIONES POR SERVICIOS EVENTUALES	58,704.00
						13403			
					14000			SEGURIDAD SOCIAL	3,602,652.61
					14100			APORTACIONES DE SEGURIDAD SOCIAL	3,436,620.85
								APORTACIONES AL ISSSTE	1,246,500.00
						14101			
								APORTACIONES AL FONDO DE PENSIONES	2,190,120.85
						14104			
					14200			APORTACIONES A FONDOS DE VIVIENDA	48,791.76
								APORTACIONES AL INFONAVIT	48,791.76
						14202			
					14400			APORTACIONES PARA SEGUROS	117,240.00
								SEGURO DE VIDA	117,240.00
						14401			
					15000			OTRAS PRESTACIONES SOCIALES Y ECONOMICAS	2,462,381.70

**H. CONGRESO DEL ESTADO DE NAYARIT
AUDITORIA SUPERIOR DEL ESTADO DE NAYARIT
PRESUPUESTO DE EGRESOS PARA EL EJERCICIO FISCAL 2024**

FINALIDAD	FUNCION	SUBFUNCION	PROGRAMA	CAPITULO	CONCEPTO	GENERICA	ESPECIFICA	DESCRIPCION	PRESUPUESTO 2024
						15100		CUOTAS PARA EL FONDO DE AHORRO Y FONDO DE TRABAJO	131,931.84
							15101	CUOTAS PARA EL FONDO DE AHORRO Y FONDO DE TRABAJO	131,931.84
						15200		INDEMNIZACIONES	286,494.87
							15202	PAGO DE LIQUIDACIONES	286,494.87
						15400		PRESTACIONES CONTRACTUALES	1,883,063.29
							15401	PRESTACIONES AL PERSONAL DE BASE	1,097,764.57
							15402	PRESTACIONES AL PERSONAL DE CONFIANZA	785,298.72
						15500		APOYOS A LA CAPACITACION DE LOS SERVIDORES PUBLICOS	104,678.90
							15501	APOYOS A LA CAPACITACION DE LOS SERVIDORES PUBLICOS	104,678.90
						15900		OTRAS PRESTACIONES SOCIALES Y ECONOMICAS	56,212.80
							15901	OTRAS PRESTACIONES SOCIALES Y ECONOMICAS	56,212.80
						17000		PAGO DE ESTIMULOS A SERVIDORES PUBLICOS	117,161.59
							17100	ESTIMULOS	117,161.59
							17101	ESTIMULOS ORDINARIOS	60,782.98
							17104	OTROS ESTIMULOS CONTRACTUALES	56,378.61

20000 MATERIALES Y SUMINISTROS									2,943,318.40
						21000		MATERIALES DE ADMINISTRACION, EMISION DE DOCUMENTOS Y ARTICULOS OFICIALES	1,139,106.13
							21100	MATERIALES, UTILES Y EQUIPOS MENORES DE OFICINA	464,992.41
								MATERIALES PARA EL SERVICIO EN GENERAL	10,012.81
							21101		
							21102	ARTICULOS Y MATERIAL DE OFICINA	215,212.10
							21106	PRODUCTOS DE PAPEL Y HULE PARA USO EN OFICINAS	239,767.50
						21300		MATERIAL ESTADISTICO Y GEOGRAFICO	11,637.99
							21301	ARTICULOS PARA EL USO ESTADISTICO Y GEOGRAFICO	11,637.99
						21400		MATERIALES, UTILES Y EQUIPOS MENORES DE TECNOLOGIAS DE LA INFORMACION Y COMUNICACIONES	375,462.49
							21401	SUMINISTROS INFORMATICOS	375,462.49
						21500		MATERIAL IMPRESO E INFORMACION DIGITAL	38,245.74
							21504	PRODUCTOS IMPRESOS EN PAPEL	38,245.74
						21600		MATERIAL DE LIMPIEZA	248,767.50
							21601	MATERIALES Y ARTICULOS DE LIMPIEZA	153,293.28
							21602	PRODUCTOS DE PAPEL PARA LIMPIEZA	63,919.78
							21603	PRODUCTOS TEXTILES PARA LIMPIEZA	31,554.44
						22000		ALIMENTOS Y UTENSILIOS	387,033.82
							22100	PRODUCTOS ALIMENTICIOS PARA PERSONAS	378,190.80
								PRODUCTOS DIVERSOS PARA ALIMENTACION DE PERSONAS	378,190.80
							22105		
						22300		UTENSILIOS PARA EL SERVICIO DE ALIMENTACION	8,843.02
								ARTICULOS PARA EL SERVICIO DE ALIMENTACION	8,843.02
							22302		

H. CONGRESO DEL ESTADO DE NAYARIT
AUDITORIA SUPERIOR DEL ESTADO DE NAYARIT
PRESUPUESTO DE EGRESOS PARA EL EJERCICIO FISCAL 2024

FINALIDAD	FUNCION	SUBFUNCION	PROGRAMA	CAPITULO	CONCEPTO	GENERICA	ESPECIFICA	DESCRIPCION	PRESUPUESTO 2024
					24000			MATERIALES Y ARTICULOS DE CONSTRUCCION Y DE REPARACION	331,327.52
					24100			PRODUCTOS MINERALES NO METALICOS	20,566.21
						24101		MATERIAL DE FERRETERIA PARA CONSTRUCCION Y REPARACION	20,566.21
					24200			CEMENTO Y PRODUCTOS DE CONCRETO	20,354.67
						24201		CEMENTO Y PRODUCTOS DE CONCRETO	20,354.67
					24300			CAL, YESO Y PRODUCTOS DE YESO	22,023.48
						24301		CAL, YESO Y PRODUCTOS DE YESO	22,023.48
					24400			MADERA Y PRODUCTOS DE MADERA	21,882.45
						24402		PRODUCTOS FORESTALES PARA LA CONTRUCCION	21,882.45
					24500			PRODUCTOS DE VIDRIO Y CRISTAL	21,130.31
						24501		ARTICULOS Y MATERIAL DE OFICINA DE VIDRIO	21,130.31
					24600			MATERIAL ELECTRICO Y ELECTRONICO	31,907.01
						24601		ACCESORIOS Y MATERIAL ELECTRICO	31,907.01
					24700			ARTICULOS METÁLICOS PARA LA CONSTRUCCION	42,084.34
						24702		MATERIAL DE FERRETERIA PARA LA CONSTRUCCION	20,718.99
						24703		PRODUCTOS MINERALES PARA LA CONSTRUCCIÓN	21,365.35
					24800			MATERIALES COMPLEMENTARIOS	122,492.34
						24801		ARTICULOS COMPLEMENTARIOS PARA SERVICIOS GENERALES	21,130.31
						24802		MATERIALES COMPLEMENTARIOS DE FERRETARIA	20,766.00
						24804		PRODUCTOS COMPLEMENTARIOS DE ORIGEN FORESTAL	22,164.49
						24806		PRODUCTOS TEXTILES COMPLEMENTARIOS	38,311.91
						24807		PRODUCTOS DE PLASTICO, PVC Y SIMILARES PARA LA CONSTRUCCION	20,119.63
								OTROS MATERIALES Y ARTICULOS DE CONSTRUCCION	28,886.71
					24900			Y REPARACION	28,886.71
						24904		OTROS PRODUCTOS QUIMICOS PARA CONSTRUCCION Y REPARACIÓN	28,886.71
					25000			PRODUCTOS QUIMICOS, FARMACEUTICOS Y DE LABORATORIO	19,355.73
					25300			MEDICINAS Y PRODUCTOS FARMACEUTICOS	19,355.73
						25301		MEDICINAS Y PRODUCTOS FARMACEUTICOS DE APLICACIÓN HUMANA	19,355.73
					26000			COMBUSTIBLES, LUBRICANTES Y ADITIVOS	675,649.92
					26100			COMBUSTIBLES, LUBRICANTES Y ADITIVOS	675,649.92
						26101		COMBUSTIBLES, LUBRICANTES Y ADITIVOS	675,649.92
					27000			VESTUARIOS, BLANCOS, PRENDAS DE PROTECCION Y ARTICULOS DEPORTIVOS	39,988.01
					27100			VESTUARIOS Y UNIFORMES	39,988.01
						27106		PRODUCTOS TEXTILES ADQUIRIDOS COMO VESTUARIO Y UNIFORMES	39,988.01
					29000			HERRAMIENTAS, REFACCIONES Y ACCESORIOS MENORES	350,857.27
					29100			HERRAMIENTAS MENORES	43,224.32
						29101		ACCESORIOS Y MATERIALES MENORES	21,823.68

H. CONGRESO DEL ESTADO DE NAYARIT
AUDITORIA SUPERIOR DEL ESTADO DE NAYARIT
PRESUPUESTO DE EGRESOS PARA EL EJERCICIO FISCAL 2024

FINALIDAD	FUNCION	SUBFUNCION	PROGRAMA	CAPITULO	CONCEPTO	GENERICA	ESPECIFICA	DESCRIPCION	PRESUPUESTO 2024
							29107	EQUIPOS Y MATERIALES MENORES DE MANTENIMIENTO Y SEGURIDAD	21,400.64
						29200	REFACCIONES Y ACCESORIOS MENORES DE EDIFICIOS		21,001.04
							29202	MATERIAL MENOR DE FERRETARIA PARA USO DE EDIFICIOS	21,001.04
						29300	REFACCIONES Y ACCESORIOS MENORES DE MOBILIARIO Y EQUIPO DE ADMINISTRACIÓN, EDUCACIONAL Y RECREATIVO		21,142.07
							29301	MATERIAL MENOR DE FERRETARIA PARA MOBILIARIO Y EQUIPO	21,142.07
						29400	REFACCIONES Y ACCESORIOS MENORES DE EQUIPO DE COMPUTO Y TECNOLOGIAS DE LA INFORMACION		42,387.57
							29403	REFACCIONES Y ACCESORIOS MENORES DE CARÁCTER INFORMATICO	42,387.57
						29600	REFACCIONES Y ACCESORIOS MENORES DE EQUIPO DE TRANSPORTE		183,791.42
							29601	ACCESORIOS Y MATERIALES ELECTRICOS MENORES PARA EQUIPO DE TRANSPORTE	42,331.14
							29602	ARTICULOS AUTOMOTRICES MENORES	45,421.95
							29604	ARTICULOS ELECTRONICOS MENORES PARA EQUIPO DE TRANSPORTE	21,506.38
							29609	PRODUCTOS MENORES DE HULE PARA EQUIPO DE TRANSPORTE	74,531.95
						29900	REFACCIONES Y ACCESORIOS MENORES OTROS BIENES MUEBLES		39,310.85
							29902	ARTICULOS MENORES DE SERVICIO GENERAL PARA OTROS BIENES MUEBLES	39,310.85

30000 SERVICIOS GENERALES									6,849,460.56
							31000	SERVICIOS BASICOS	763,674.93
							31100	ENERGIA ELECTRICA	548,300.55
							31101	ENERGIA ELECTRICA	548,300.55
							31300	AGUA	55,374.31
							31301	AGUA	55,374.31
							31400	TELEFONIA TRADICIONAL	57,937.52
							31401	TELEFONIA TRADICIONAL	57,937.52
							31700	SERVICIOS DE ACCESO DE INTERNET, REDES Y PROCESAMIENTO DE INFORMACION	40,782.67
							31701	SERVICIOS DE ACCESO DE INTERNET, REDES Y PROCESAMIENTO DE INFORMACION	40,782.67
							31800	SERVICIO POSTALES Y TELEGRAFICOS	61,279.88
							31801	SERVICIO POSTAL	61,279.88
							32000	SERVICIOS DE ARRENDAMIENTO	2,826,413.11
							32200	ARRENDAMIENTO DE EDIFICIOS	2,526,769.33
							32201	ARRENDAMIENTO DE EDIFICIOS	2,526,769.33
							32300	ARRENDAMIENTO DE MOBILIARIO Y EQUIPO DE ADINISTRACIÓN, EDUCACIONAL Y RECREATIVO	45,751.01
							32301	ARRENDAMIENTO DE EQUIPO Y BIENES INFORMATICOS	23,151.69
							32302	ARRENDAMIENTO DE MOBILIARIO	22,599.32
							32500	ARRENDAMIENTO DE EQUIPO DE TRANSPORTE	20,918.77

H. CONGRESO DEL ESTADO DE NAYARIT
AUDITORIA SUPERIOR DEL ESTADO DE NAYARIT
PRESUPUESTO DE EGRESOS PARA EL EJERCICIO FISCAL 2024

FINALIDAD	FUNCION	SUBFUNCION	PROGRAMA	CAPITULO	CONCEPTO	GENERICA	ESPECIFICA	DESCRIPCION	PRESUPUESTO 2024
							32501	ARRENDAMIENTO DE EQUIPO DE TRANSPORTE	20,918.77
					32700			ARRENDAMIENTO DE ACTIVOS INTANGIBLES	206,719.79
							32701	ARRENDAMIENTO DE ACTIVOS INTANGIBLES	206,719.79
					32900			OTROS ARRENDAMIENTOS	26,254.21
							32901	OTROS ARRENDAMIENTOS	26,254.21
					33000			SERVICIOS PROFESIONALES, CIENTIFICOS, TECNICOS Y OTROS SERVICIOS	806,377.55
							33400	SERVICIOS DE CAPACITACION	166,280.74
							33401	SERVICIOS DE CAPACITACION	166,280.74
					33600			SERVICIO DE APOYO ADMINISTRATIVO, TRADUCCION, FOTOCOPIADO E IMPRESIÓN	640,096.81
							33602	OTROS SERVICIOS COMERCIALES IMPRESIONES DE DOCUMENTOS OFICIALES PARA LA PRESTACION DE SERVICIOS ADMINISTRATIVOS, IDENTIFICACION, FORMATOS ADMINISTRATIVOS Y FISCALES, FORMAS VALORADAS, CERTIFICADOS Y TITULOS	335,663.03
							33603	IMPRESIÓN Y ELABORACION DE MATERIAL INFORMATIVO DERIVADO DE LA OPERACIÓN Y ADMINISTRACION DE LOS ENTES PÚBLICOS	31,517.30
							33604		272,916.48
					34000			SERVICIOS FINANCIEROS, BANCARIOS Y COMERCIALES	292,901.36
							34100	SERVICIOS FINANCIEROS Y BANCARIOS	21,341.84
							34101	COMISIONES BANCARIAS	15,830.10
							34108	OTROS	5,511.74
							34500	SEGURO DE BIENES PATRIMONIALES	271,559.52
							34501	SEGURO DE BIENES PATRIMONIALES	271,559.52
					35000			SERVICIOS DE INSTALACION, REPARACION, MANTENIMIENTO Y CONSERVACION	376,564.57
							35100	CONSERVACION Y MANTENIMIENTO MENOR DE INMUEBLES	93,140.97
							35101	MANTENIMIENTO Y CONSERVACION DE INMUEBLES PARA LA PRESTACION DE SERVICIOS ADMINISTRATIVOS	93,140.97
							35200	INSTALACION, REPARACION Y MANTENIMIENTO DE MOBILIARIO Y EQUIPO DE ADMINISTRACION, EDUCACIONAL Y RECREATIVO	62,940.56
							35201	INSTALACION, REPARACION Y MANTENIMIENTO DE MOBILIARIO Y EQUIPO DE ADMINISTRACION, EDUCACIONAL Y RECREATIVO	62,940.56
							35300	INSTALACION, REPARACION Y MANTENIMIENTO DE EQUIPO DE COMPUTO Y TECNOLOGIA DE LA INFORMACION	28,665.98
							35301	INSTALACION, REPARACION Y MANTENIMIENTO DE EQUIPO DE COMPUTO Y TECNOLOGIA DE LA INFORMACION	28,665.98
							35500	REPARACION Y MANTENIMIENTO DE EQUIPO DE TRANSPORTE	139,262.62
							35501	REPARACION Y MANTENIMIENTO DE EQUIPO DE TRANSPORTE	139,262.62
					35800			SERVICIOS DE LIMPIEZA Y MANEJO DE DESECHOS	34,973.27
							35801	SERVICIO DE LAVANDERIA, LIMPIEZA E HIGIENE	18,355.78

**H. CONGRESO DEL ESTADO DE NAYARIT
AUDITORIA SUPERIOR DEL ESTADO DE NAYARIT
PRESUPUESTO DE EGRESOS PARA EL EJERCICIO FISCAL 2024**

FINALIDAD	FUNCION	SUBFUNCION	PROGRAMA	CAPITULO	CONCEPTO	GENERICA	ESPECIFICA	DESCRIPCION	PRESUPUESTO 2024
							35802	SERVICIOS DE MANEJO DE DESECHOS	16,617.49
						35900	SERVICIOS DE JARDINERIA Y FUMIGACION		17,581.17
							35901	SERVICIOS DE JARDINERIA Y FUMIGACION	17,581.17
					36000		SERVICIOS DE COMUNICACIÓN SOCIAL Y PUBLICIDAD		36,185.07
							DIFUSION POR RADIO, TELEVISION Y OTROS MEDIOS DE MENSAJES SOBRE PROGRAMAS Y ACTIVIDADES		31,213.92
					36100		GUBERNAMENTALES		
							DIFUSION POR RADIO, TELEVISION Y OTROS MEDIOS DE MENSAJES SOBRE PROGRAMAS Y ACTIVIDADES		31,213.92
							GUBERNAMENTALES		
							36101	GUBERNAMENTALES	
					36400		SERVICIO DE REVELADO DE FOTOGRAFIAS		4,971.15
							36401	SERVICIO DE REVELADO DE FOTOGRAFIAS	4,971.15
					37000		SERVICIOS DE TRASLADO Y VIATICOS		774,134.45
					37100		PASAJES AEREOS		156,281.64
							37101	PASAJES AEREOS	156,281.64
					37200		PASAJES TERRESTRES		42,128.85
							37201	PASAJES TERRESTRES	42,128.85
					37300		PASAJES MARITIMOS, LACUSTRES Y FLUVIALES		14,490.67
							PASAJES MARITIMOS, LACUSTRES Y FLUVIALES		14,490.67
							37301	FLUVIALES	
					37500		VIÁTICOS EN EL PAÍS		342,439.91
							37501	VIÁTICOS EN EL PAÍS	342,439.91
					37600		VIATICOS EN EL EXTRANJERO		37,395.25
							37601	VIATICOS EN EL EXTRANJERO	37,395.25
					37900		OTROS SERVICIOS DE TRASLADO Y HOSPEDAJE		181,398.13
							OTROS SERVICIOS DE TRASLADO Y HOSPEDAJE		181,398.13
							37901	HOSPEDAJE	
					38000		SERVICIOS OFICIALES		188,121.03
					38200		GASTOS DE ORDEN SOCIAL Y CULTURAL		150,819.80
							38201	GASTOS DE ORDEN SOCIAL Y CULTURAL	150,819.80
					38500		GASTOS DE REPRESENTACIÓN		37,301.23
							38501	GASTOS DE REPRESENTACIÓN	37,301.23
					39000		OTROS SERVICIOS GENERALES		785,088.49
					39200		IMPUESTOS Y DERECHOS		54,608.00
							39202	OTROS IMPUESTOS Y DERECHOS	54,608.00
					39400		SENTENCIAS Y RESOLUCIONES POR AUTORIDAD COMPETENTE		722,806.35
							SENTENCIAS Y RESOLUCIONES POR AUTORIDAD COMPETENTE		722,806.35
							39401	AUTORIDAD COMPETENTE	7,674.14
					39900		OTROS SERVICIOS GENERALES		7,674.14
							39902	OTROS SERVICIOS GENERALES	7,674.14

**H. CONGRESO DEL ESTADO DE NAYARIT
AUDITORIA SUPERIOR DEL ESTADO DE NAYARIT
PRESUPUESTO DE EGRESOS PARA EL EJERCICIO FISCAL 2024**

FINALIDAD	FUNCION	SUBFUNCION	PROGRAMA	CAPITULO	CONCEPTO	GENERICA	ESPECIFICA	DESCRIPCION	PRESUPUESTO 2024
50000 BIENES MUBLES, INMUEBLES E INTANGIBLES									1,181,088.02
					51000			MOBILIARIO Y EQUIPO DE ADMINISTRACION	820,793.46
					51100			MUEBLES DE OFICINA Y ESTANTERIA	216,386.65
						51107		MOBILIARIO Y EQUIPO	216,386.65
								EQUIPO DE COMPUTO Y DE TECNOLOGIAS DE LA	563,536.01
					51500			INFORMACION	563,536.01
						51503		EQUIPO DE COMPUTACION	40,870.80
					51900			OTROS MOBILIARIOS Y EQUIPOS DE ADMINISTRACION	40,870.80
						51908		OTRO MOBILIARIO Y EQUIPO	306,965.37
					54000			VEHICULOS Y EQUIPO DE TRANSPORTE	306,965.37
					54100			VEHICULOS Y EQUIPO DE TERRESTRE	306,965.37
						54101		VEHICULOS Y EQUIPO DE TERRESTRE	53,329.19
					56000			MAQUINARIA, OTROS EQUIPOS Y HERRAMIENTAS	53,329.19
					56500			EQUIPO DE COMUNICACIÓN Y TELECOMUNICACION	53,329.19
						56502		EQUIPO DE COMUNICACIÓN	53,329.19

COPIA DE INTERNET

**H. CONGRESO DEL ESTADO DE NAYARIT
AUDITORIA SUPERIOR DEL ESTADO DE NAYARIT
PRESUPUESTO DE EGRESOS PARA EL EJERCICIO FISCAL 2024
1. AUDITORIA SUPERIOR**

FINALIDAD	FUNCION	SUBFUNCION	PROGRAMA	CAPITULO	CONCEPTO	GENERICA	ESPECIFICA	DESCRIPCION	PRESUPUESTO 2024
1 GOBIERNO									
1 LEGISLACION									
02 FISCALIZACION									
0003 FISCALIZACION SUPERIOR DE LA GESTION PÚBLICA									
10000 SERVICIOS PERSONALES									15,028,827.80
					11000			REMUNERACIONES AL PERSONAL DE CARÁCTER PERMANENTE	4,096,705.28
					11300			SUELDOS BASE AL PERSONAL PERMANENTE	4,096,705.28
						11301		SUELDOS AL PERSONAL DE BASE	734,241.36
						11302		SUELDOS AL PERSONAL DE CONFIANZA	3,160,200.00
						11304		NVELACIONES SALARIALES	33,435.10
						11306		AJUSTE DE CALENDARIO	168,828.82
					12000			REMUNERACIONES AL PERSONAL DE CARÁCTER TRANSITORIO	203,000.00
					12100			HONORARIOS ASIMILABLES A SALARIOS CONTRATOS POR HONORARIOS ASIMILABLES A SALARIOS	72,000.00
						12101			72,000.00
					12200			SUELDOS BASE AL PERSONAL EVENTUAL	125,000.00
						12203		SUELDOS AL PERSONAL TRANSITORIO	120,000.00
						12207		AJUSTE DE CALENDARIO	5,000.00
					12300			RETRIBUCIONES POR SERVICIOS DE CARÁCTER SOCIAL	6,000.00
						12301		RETRIBUCIONES A PRESTADORES DE SERVICIO SOCIAL	6,000.00
					13000			REMUNERACIONES ADICIONALES Y ESPECIALES	8,944,640.17
					13100			PRIMAS POR AÑOS DE SERVICIOS EFECTIVOS PRESTADOS	16,000.00
						13101		PRIMAS POR AÑOS DE SERVICIOS PRESTADOS	16,000.00
					13200			PRIMAS DE VACACIONES, DOMINICAL Y GRATIFICACION DE FIN DE AÑO	2,306,958.7
						13201		PRIMAS DE VACACIONES	434,222.64
						13203		GRATIFICACION DE FIN DE AÑO	1,872,736.01
					13400			COMPENSACIONES	6,621,681.47
						13401		COMPENSACIONES ORDINARIAS	6,578,179.76
						13402		COMPENSACIONES EXTRAORDINARIAS	33,223.68
						13403		COMPENSACIONES POR SERVICIOS EVENTUALES	10,278.03
					14000			SEGURIDAD SOCIAL	825,674.22
					14100			APORTACIONES DE SEGURIDAD SOCIAL	774,852.44

H. CONGRESO DEL ESTADO DE NAYARIT
AUDITORIA SUPERIOR DEL ESTADO DE NAYARIT
PRESUPUESTO DE EGRESOS PARA EL EJERCICIO FISCAL 2024
1. AUDITORIA SUPERIOR

FINALIDAD	FUNCION	SUBFUNCION	PROGRAMA	CAPITULO	CONCEPTO	GENERICA	ESPECIFICA	DESCRIPCION	PRESUPUESTO 2024
							14101	APORTACIONES AL ISSSTE	281,199.20
							14104	APORTACIONES AL FONDO DE PENSIONES	493,653.24
					14200			APORTACIONES A FONDOS DE VIVIENDA	24,395.88
							14202	APORTACIONES AL INFONAVIT	24,395.88
					14400			APORTACIONES PARA SEGUROS	26,425.90
							14401	SEGURO DE VIDA	26,425.90
					15000			OTRAS PRESTACIONES SOCIALES Y ECONOMICAS	899,859.68
							15100	CUOTAS PARA EL FONDO DE AHORRO Y FONDO DE TRABAJO	65,965.92
							15101	CUOTAS PARA EL FONDO DE AHORRO Y FONDO DE TRABAJO	65,965.92
					15200			INDEMNIZACIONES	43,363.90
							15202	PAGO DE LIQUIDACIONES	43,363.90
					15400			PRESTACIONES CONTRACTUALES	762,561.08
							15401	PRESTACIONES AL PERSONAL DE BASE	594,231.08
							15402	PRESTACIONES AL PERSONAL DE CONFIANZA	168,330.00
					15500			APOYOS A LA CAPACITACION DE LOS SERVIDORES PUBLICOS	18,242.10
							15501	APOYOS A LA CAPACITACION DE LOS SERVIDORES PUBLICOS	18,242.10
					15900			OTRAS PRESTACIONES SOCIALES Y ECONOMICAS	9,726.68
							15901	OTRAS PRESTACIONES SOCIALES Y ECONOMICAS	9,726.68
					17000			PAGO DE ESTIMULOS A SERVIDORES PUBLICOS	58,948.45
					17100			ESTIMULOS	58,948.45
							17101	ESTIMULOS ORDINARIOS	30,759.15
							17104	OTROS ESTIMULOS CONTRACTUALES	28,189.30

20000 MATERIALES Y SUMINISTROS									281,109.41
					21000			MATERIALES DE ADMINISTRACION, EMISION DE DOCUMENTOS Y ARTICULOS OFICIALES	186,680.32
							21100	MATERIALES, UTILES Y EQUIPOS MENORES DE OFICINA	81,001.70
							21101	MATERIALES PARA EL SERVICIO EN GENERAL	1,744.23
							21102	ARTICULOS Y MATERIAL DE OFICINA	37,490.02
							21106	PRODUCTOS DE PAPEL Y HULE PARA USO EN OFICINAS	41,767.45
					21300			MATERIAL ESTADISTICO Y GEOGRAFICO	2,027.31

H. CONGRESO DEL ESTADO DE NAYARIT
AUDITORIA SUPERIOR DEL ESTADO DE NAYARIT
PRESUPUESTO DE EGRESOS PARA EL EJERCICIO FISCAL 2024
1. AUDITORIA SUPERIOR

FINALIDAD	FUNCION	SUBFUNCION	PROGRAMA	CAPITULO	CONCEPTO	GENERICA	ESPECIFICA	DESCRIPCION	PRESUPUESTO 2024
								ARTICULOS PARA EL USO ESTADISTICO Y GEOGRAFICO	
							21301		2,027.31
					21400			MATERIALES, UTILES Y EQUIPOS MENORES DE TECNOLOGIAS DE LA INFORMACION Y COMUNICACIONES	65,405.57
							21401	SUMINISTROS INFORMATICOS	65,405.57
					21500			MATERIAL IMPRESO E INFORMACION DIGITAL	38,245.74
							21504	PRODUCTOS IMPRESOS EN PAPEL	38,245.74
				22000				ALIMENTOS Y UTENSILIOS	67,421.28
					22100			PRODUCTOS ALIMENTICIOS PARA PERSONAS	65,880.84
								PRODUCTOS DIVERSOS PARA ALIMENTACION DE PERSONAS	
							22105		65,880.84
					22300			UTENSILIOS PARA EL SERVICIO DE ALIMENTACION	1,540.44
								ARTICULOS PARA EL SERVICIO DE ALIMENTACION	
							22302		1,540.44
				24000				MATERIALES Y ARTICULOS DE CONSTRUCCION Y DE REPARACION	5,558.21
					24600			MATERIAL ELECTRICO Y ELECTRONICO	5,558.21
								ACCESORIOS Y MATERIAL ELECTRICO	
							24601		5,558.21
				25000				PRODUCTOS QUIMICOS, FARMACEUTICOS Y DE LABORATORIO	3,371.77
					25300			MEDICINAS Y PRODUCTOS FARMACEUTICOS	3,371.77
								MEDICINAS Y PRODUCTOS FARMACEUTICOS DE APLICACION HUMANA	
							25301		3,371.77
				27000				VESTUARIOS, BLANCOS, PRENDAS DE PROTECCION Y ARTICULOS DEPORTIVOS	6,965.93
					27100			VESTUARIOS Y UNIFORMES	6,965.93
								PRODUCTOS TEXTILES ADQUIRIDOS COMO VESTUARIO Y UNIFORMES	
							27106		6,965.93
				29000				HERRAMIENTAS, REFACCIONES Y ACCESORIOS MENORES	11,111.90
					29100			HERRAMIENTAS MENORES	3,728.00
								EQUIPOS Y MATERIALES MENORES DE MANTENIMIENTO Y SEGURIDAD	
							29107		3,728.00
					29400			REFACCIONES Y ACCESORIOS MENORES DE EQUIPO DE COMPUTO Y TECNOLOGIAS DE LA INFORMACION	7,383.90
								REFACCIONES Y ACCESORIOS MENORES DE CARÁCTER INFORMATICO	
							29403		7,383.90

H. CONGRESO DEL ESTADO DE NAYARIT
AUDITORIA SUPERIOR DEL ESTADO DE NAYARIT
PRESUPUESTO DE EGRESOS PARA EL EJERCICIO FISCAL 2024
1. AUDITORIA SUPERIOR

FINALIDAD	FUNCION	SUBFUNCION	PROGRAMA	CAPITULO	CONCEPTO	GENERICA	ESPECIFICA	DESCRIPCION	PRESUPUESTO 2024
30000 SERVICIOS GENERALES									1,997,858.60
					31000	SERVICIOS BASICOS			121,170.72
					31100	ENERGIA ELECTRICA			94,327.46
							31101	ENERGIA ELECTRICA	94,327.46
					31300	AGUA			9,646.20
							31301	AGUA	9,646.20
					31400	TELEFONIA TRADICIONAL			10,092.73
							31401	TELEFONIA TRADICIONAL	10,092.73
					31700	SERVICIOS DE ACCESO DE INTERNET, REDES Y PROCESAMIENTO DE INFORMACION			7,104.33
							31701	SERVICIOS DE ACCESO DE INTERNET, REDES Y PROCESAMIENTO DE INFORMACION	7,104.33
					32000	SERVICIOS DE ARRENDAMIENTO			564,227.21
					32200	ARRENDAMIENTO DE EDIFICIOS			437,585.65
							32201	ARRENDAMIENTO DE EDIFICIOS	437,585.65
								ARRENDAMIENTO DE MOBILIARIO Y EQUIPO DE ADINISTRACIÓN, EDUCACIONAL Y RECREATIVO	
					32300				7,969.82
							32301	ARRENDAMIENTO DE EQUIPO Y BIENES INFORMATICOS	4,033.02
							32302	ARRENDAMIENTO DE MOBILIARIO	3,936.80
					32700	ARRENDAMIENTO DE ACTIVOS INTANGIBLES			114,098.25
							32701	ARRENDAMIENTO DE ACTIVOS INTANGIBLES	114,098.25
					32900	OTROS ARRENDAMIENTOS			4,573.49
							32901	OTROS ARRENDAMIENTOS	4,573.49
					33000	SERVICIOS PROFESIONALES, CIENTIFICOS, TECNICOS Y OTROS SERVICIOS			182,714.57
					33400	SERVICIOS DE CAPACITACION			28,966.10
							33401	SERVICIOS DE CAPACITACION	28,966.10
					33600	SERVICIO DE APOYO ADMINISTRATIVO, TRADUCCION, FOTOCOPIADO E IMPRESIÓN			153,748.47
							33602	OTROS SERVICIOS COMERCIALES	57,285.99
							33603	IMPRESIONES DE DOCUMENTOS OFICIALES PARA LA PRESTACION DE SERVICIOS ADMINISTRATIVOS, IDENTIFICACION, FORMATOS ADMINISTRATIVOS Y FISCALES, FORMAS VALORADAS, CERTIFICADOS Y TITULOS	5,490.32

H. CONGRESO DEL ESTADO DE NAYARIT
AUDITORIA SUPERIOR DEL ESTADO DE NAYARIT
PRESUPUESTO DE EGRESOS PARA EL EJERCICIO FISCAL 2024
1. AUDITORIA SUPERIOR

FINALIDAD	FUNCION	SUBFUNCION	PROGRAMA	CAPITULO	CONCEPTO	GENERICA	ESPECIFICA	DESCRIPCION	PRESUPUESTO 2024
								IMPRESIÓN Y ELABORACION DE MATERIAL INFORMATIVO DERIVADO DE LA OPERACIÓN Y ADMINISTRACION DE LOS ENTES PÚBLICOS	90,972.16
					35000		33604	SERVICIOS DE INSTALACION, REPARACION, MANTENIMIENTO Y CONSERVACION	41,338.18
					35100			CONSERVACION Y MANTENIMIENTO MENOR DE INMUEBLES	16,225.16
							35101	MANTENIMIENTO Y CONSERVACION DE INMUEBLES PARA LA PRESTACION DE SERVICIOS ADMINISTRATIVOS	16,225.16
					35200			INSTALACION, REPARACION Y MANTENIMIENTO DE MOBILIARIO Y EQUIPO DE ADMINISTRACION, EDUCACIONAL Y RECREATIVO	10,964.25
							35201	INSTALACION, REPARACION Y MANTENIMIENTO DE MOBILIARIO Y EQUIPO DE ADMINISTRACION, EDUCACIONAL Y RECREATIVO	10,964.25
					35300			INSTALACION, REPARACION Y MANTENIMIENTO DE EQUIPO DE COMPUTO Y TECNOLOGIA DE LA INFORMACION	4,993.61
							35301	INSTALACION, REPARACION Y MANTENIMIENTO DE EQUIPO DE COMPUTO Y TECNOLOGIA DE LA INFORMACION	4,993.61
					35800			SERVICIOS DE LIMPIEZA Y MANEJO DE DESECHOS	6,092.52
							35801	SERVICIO DE LAVANDERIA, LIMPIEZA E HIGIENE	3,197.75
							35802	SERVICIOS DE MANEJO DE DESECHOS	2,894.77
					35900			SERVICIOS DE JARDINERIA Y FUMIGACION	3,062.64
							35901	SERVICIOS DE JARDINERIA Y FUMIGACION	3,062.64
					36000			SERVICIOS DE COMUNICACIÓN SOCIAL Y PUBLICIDAD	31,213.92
					36100			DIFUSION POR RADIO, TELEVISION Y OTROS MEDOS DE MENSAJES SOBRE PROGRAMAS Y ACTIVIDADES GUBERNAMENTALES	31,213.92
							36101	DIFUSION POR RADIO, TELEVISION Y OTROS MEDOS DE MENSAJES SOBRE PROGRAMAS Y ACTIVIDADES GUBERNAMENTALES	31,213.92
					37000			SERVICIOS DE TRASLADO Y VIATICOS	270,813.62
					37100			PASAJES AEREOS	78,140.99

H. CONGRESO DEL ESTADO DE NAYARIT
AUDITORIA SUPERIOR DEL ESTADO DE NAYARIT
PRESUPUESTO DE EGRESOS PARA EL EJERCICIO FISCAL 2024
1. AUDITORIA SUPERIOR

FINALIDAD	FUNCION	SUBFUNCION	PROGRAMA	CAPITULO	CONCEPTO	GENERICA	ESPECIFICA	DESCRIPCION	PRESUPUESTO 2024
							37101	PASAJES AEREOS	78,140.99
						37200	PASAJES TERRESTRES		7,338.85
							37201	PASAJES TERRESTRES	7,338.85
						37300	PASAJES MARITIMOS, LACUSTRES Y FLUVIALES		2,524.52
							37301	PASAJES MARITIMOS, LACUSTRES Y FLUVIALES	2,524.52
						37500	VIÁTICOS EN EL PAÍS		114,146.68
							37501	VIÁTICOS EN EL PAÍS	114,146.68
						37600	VIATICOS EN EL EXTRANJERO		37,395.25
							37601	VIATICOS EN EL EXTRANJERO	37,395.25
						37900	OTROS SERVICIOS DE TRASLADO Y HOSPEDAJE		31,267.33
							37901	OTROS SERVICIOS DE TRASLADO Y HOSPEDAJE	31,267.33
					38000	SERVICIOS OFICIALES			63,574.03
						38200	GASTOS DE ORDEN SOCIAL Y CULTURAL		26,272.80
							38201	GASTOS DE ORDEN SOCIAL Y CULTURAL	26,272.80
						38500	GASTOS DE REPRESENTACIÓN		37,301.23
							38501	GASTOS DE REPRESENTACIÓN	37,301.23
					39000	OTROS SERVICIOS GENERALES			722,806.35
						39400	SENTENCIAS Y RESOLUCIONES POR AUTORIDAD COMPETENTE		722,806.35
							39401	SENTENCIAS Y RESOLUCIONES POR AUTORIDAD COMPETENTE	722,806.35

50000 BIENES MUBLES, INMUEBLES E INTANGIBLES									152,272.14
					51000	MOBILIARIO Y EQUIPO DE ADMINISTRACION			142,982.22
						51100	MUEBLES DE OFICINA Y ESTANTERIA		37,694.56
							51107	MOBILIARIO Y EQUIPO	37,694.56
						51500	EQUIPO DE COMPUTO Y DE TECNOLOGIAS DE LA INFORMACION		98,167.97
							51503	EQUIPO DE COMPUTACION	98,167.97
						51900	OTROS MOBILIARIOS Y EQUIPOS DE ADMINISTRACION		7,119.69
							51908	OTRO MOBILIARIO Y EQUIPO	7,119.69
					56000	MAQUINARIA, OTROS EQUIPOS Y HERRAMIENTAS			9,289.92
						56500	EQUIPO DE COMUNICACIÓN Y TELECOMUNICACION		9,289.92
							56502	EQUIPO DE COMUNICACIÓN	9,289.92

H. CONGRESO DEL ESTADO DE NAYARIT
AUDITORIA SUPERIOR DEL ESTADO DE NAYARIT
PRESUPUESTO DE EGRESOS PARA EL EJERCICIO FISCAL 2024
2. AUDITORÍA FINANCIERA

FINALIDAD	FUNCION	SUBFUNCION	PROGRAMA	CAPITULO	CONCEPTO	GENERICA	ESPECIFICA	DESCRIPCION	PRESUPUESTO 2024
1 GOBIERNO									
1 LEGISLACION									
02 FISCALIZACION									
0003 FISCALIZACION SUPERIOR DE LA GESTION PÚBLICA									
10000 SERVICIOS PERSONALES									14,935,111.30
					11000			REMUNERACIONES AL PERSONAL DE CARÁCTER PERMANENTE	3,467,443.29
					11300			SUELDOS BASE AL PERSONAL PERMANENTE	3,467,443.29
						11302		SUELDOS AL PERSONAL DE CONFIANZA	3,296,040.00
						11306		AJUSTE DE CALENDARIO	171,403.29
					12000			REMUNERACIONES AL PERSONAL DE CARÁCTER TRANSITORIO	203,000.00
					12100			HONORARIOS ASIMILABLES A SALARIOS	72,000.00
						12101		CONTRATOS POR HONORARIOS ASIMILABLES A SALARIOS	72,000.00
					12200			SUELDOS BASE AL PERSONAL EVENTUAL	125,000.00
						12203		SUELDOS AL PERSONAL TRANSITORIO	120,000.00
						12207		AJUSTE DE CALENDARIO	5,000.00
					12300			RETRIBUCIONES POR SERVICIOS DE CARÁCTER SOCIAL	6,000.00
						12301		RETRIBUCIONES A PRESTADORES DE SERVICIO SOCIAL	6,000.00
					13000			REMUNERACIONES ADICIONALES Y ESPECIALES	9,915,410.29
					13200			PRIMAS DE VACACIONES, DOMINICAL Y GRATIFICACION DE FIN DE AÑO	2,329,007.22
						13201		PRIMAS DE VACACIONES	472,167.74
						13203		GRATIFICACION DE FIN DE AÑO	1,856,839.48
					13400			COMPENSACIONES	7,586,403.07
						13401		COMPENSACIONES ORDINARIAS	7,512,941.84
						13402		COMPENSACIONES EXTRAORDINARIAS	53,562.06
						13403		COMPENSACIONES POR SERVICIOS EVENTUALES	19,899.17
					14000			SEGURIDAD SOCIAL	964,991.54
					14100			APORTACIONES DE SEGURIDAD SOCIAL	933,137.43
						14101		APORTACIONES AL ISSSTE	338,081.60
						14104		APORTACIONES AL FONDO DE PENSIONES	595,055.83
					14400			APORTACIONES PARA SEGUROS	31,854.11
						14401		SEGURO DE VIDA	31,854.11
					15000			OTRAS PRESTACIONES SOCIALES Y ECONOMICAS	384,266.18
					15200			INDEMNIZACIONES	106,998.30
						15202		PAGO DE LIQUIDACIONES	106,998.30
					15400			PRESTACIONES CONTRACTUALES	232,055.04

H. CONGRESO DEL ESTADO DE NAYARIT
AUDITORIA SUPERIOR DEL ESTADO DE NAYARIT
PRESUPUESTO DE EGRESOS PARA EL EJERCICIO FISCAL 2024
2. AUDITORÍA FINANCIERA

FINALIDAD	FUNCION	SUBFUNCION	PROGRAMA	CAPITULO	CONCEPTO	GENERICA	ESPECIFICA	DESCRIPCION	PRESUPUESTO 2024
							15402	PRESTACIONES AL PERSONAL DE CONFIANZA	232,055.04
					15500		APOYOS A LA CAPACITACION DE LOS SERVIDORES PUBLICOS		29,360.91
							15501	APOYOS A LA CAPACITACION DE LOS SERVIDORES PUBLICOS	29,360.91
					15900		OTRAS PRESTACIONES SOCIALES Y ECONOMICAS		15,851.93
							15901	OTRAS PRESTACIONES SOCIALES Y ECONOMICAS	15,851.93

20000 MATERIALES Y SUMINISTROS									395,803.65
					21000		MATERIALES DE ADMINISTRACION, EMISION DE DOCUMENTOS Y ARTICULOS OFICIALES		241,909.19
					21100		MATERIALES, UTILES Y EQUIPOS MENORES DE OFICINA		132,011.35
							21101	MATERIALES PARA EL SERVICIO EN GENERAL	2,842.63
							21102	ARTICULOS Y MATERIAL DE OFICINA	61,098.83
							21106	PRODUCTOS DE PAPEL Y HULE PARA USO EN OFICINAS	68,069.89
					21300		MATERIAL ESTADISTICO Y GEOGRAFICO		3,304.04
							21301	ARTICULOS PARA EL USO ESTADISTICO Y GEOGRAFICO	3,304.04
					21400		MATERIALES, UTILES Y EQUIPOS MENORES DE TECNOLOGIAS DE LA INFORMACION Y COMUNICACIONES		106,593.80
							21401	SUMINISTROS INFORMATICOS	106,593.80
					22000		ALIMENTOS Y UTENSILIOS		109,878.90
					22100		PRODUCTOS ALIMENTICIOS PARA PERSONAS		107,368.37
							22105	PRODUCTOS DIVERSOS PARA ALIMENTACION DE PERSONAS	107,368.37
					22300		UTENSILIOS PARA EL SERVICIO DE ALIMENTACION		2,510.53
							22302	ARTICULOS PARA EL SERVICIO DE ALIMENTACION	2,510.53
					24000		MATERIALES Y ARTICULOS DE CONSTRUCCION Y DE REPARACION		9,058.39
							24601	ACCESORIOS Y MATERIAL ELECTRICO	9,058.39
					25000		PRODUCTOS QUIMICOS, FARMACEUTICOS Y DE LABORATORIO		5,495.09
					25300		MEDICINAS Y PRODUCTOS FARMACEUTICOS		5,495.09
							25301	MEDICINAS Y PRODUCTOS FARMACEUTICOS DE APLICACIÓN HUMANA	5,495.09
					27000		VESTUARIOS, BLANCOS, PRENDAS DE PROTECCION Y ARTICULOS DEPORTIVOS		11,352.60
					27100		VESTUARIOS Y UNIFORMES		11,352.60
							27106	PRODUCTOS TEXTILES ADQUIRIDOS COMO VESTUARIO Y UNIFORMES	11,352.60
					29000		HERRAMIENTAS, REFACCIONES Y ACCESORIOS MENORES		18,109.48

H. CONGRESO DEL ESTADO DE NAYARIT
AUDITORIA SUPERIOR DEL ESTADO DE NAYARIT
PRESUPUESTO DE EGRESOS PARA EL EJERCICIO FISCAL 2024
2. AUDITORÍA FINANCIERA

FINALIDAD	FUNCION	SUBFUNCION	PROGRAMA	CAPITULO	CONCEPTO	GENERICA	ESPECIFICA	DESCRIPCION	PRESUPUESTO 2024
					29100		HERRAMIENTAS MENORES		6,075.64
								EQUIPOS Y MATERIALES MENORES DE MANTENIMIENTO Y SEGURIDAD	6,075.64
					29107		REFACCIONES Y ACCESORIOS MENORES DE EQUIPO		
					29400		DE COMPUTO Y TECNOLOGIAS DE LA INFORMACION		12,033.84
								REFACCIONES Y ACCESORIOS MENORES DE CARÁCTER INFORMatico	12,033.84
							29403		

30000 SERVICIOS GENERALES									1,251,200.75
					31000		SERVICIOS BASICOS		180,945.70
					31100		ENERGIA ELECTRICA		137,198.28
						31101	ENERGIA ELECTRICA		137,198.28
					31300		AGUA		15,720.77
						31301	AGUA		15,720.77
					31400		TELEFONIA TRADICIONAL		16,448.46
						31401	TELEFONIA TRADICIONAL		16,448.46
					31700		SERVICIOS DE ACCESO DE INTERNET, REDES Y PROCESAMIENTO DE INFORMACION		11,578.19
						31701	SERVICIOS DE ACCESO DE INTERNET, REDES Y PROCESAMIENTO DE INFORMACION		11,578.19
					32000		SERVICIOS DE ARRENDAMIENTO		697,686.80
					32200		ARRENDAMIENTO DE EDIFICIOS		677,244.51
						32201	ARRENDAMIENTO DE EDIFICIOS		677,244.51
							ARRENDAMIENTO DE MOBILIARIO Y EQUIPO DE ADINISTRACIÓN, EDUCACIONAL Y RECREATIVO		
					32300				12,988.71
								ARRENDAMIENTO DE EQUIPO Y BIENES INFORMATICOS	6,572.76
								ARRENDAMIENTO DE MOBILIARIO	6,415.95
					32301				
					32302				
					32900		OTROS ARRENDAMIENTOS		7,453.58
						32901	OTROS ARRENDAMIENTOS		7,453.58
					33000		SERVICIOS PROFESIONALES, CIENTIFICOS, TECNICOS Y OTROS SERVICIOS		132,985.34
					33400		SERVICIOS DE CAPACITACION		47,207.10
							SERVICIOS DE CAPACITACION		47,207.10
					33401				
					33600		SERVICIO DE APOYO ADMINISTRATIVO, TRADUCCION, FOTOCOPIADO E IMPRESIÓN		85,778.24
							OTROS SERVICIOS COMERCIALES		76,830.48
						33602			

H. CONGRESO DEL ESTADO DE NAYARIT
AUDITORIA SUPERIOR DEL ESTADO DE NAYARIT
PRESUPUESTO DE EGRESOS PARA EL EJERCICIO FISCAL 2024
2. AUDITORÍA FINANCIERA

FINALIDAD	FUNCION	SUBFUNCION	PROGRAMA	CAPITULO	CONCEPTO	GENERICA	ESPECIFICA	DESCRIPCION	PRESUPUESTO 2024
							33603	IMPRESIONES DE DOCUMENTOS OFICIALES PARA LA PRESTACION DE SERVICIOS ADMINISTRATIVOS, IDENTIFICACION, FORMATOS ADMINISTRATIVOS Y FISCALES, FORMAS VALORADAS, CERTIFICADOS Y TITULOS	8,947.76
					35000			SERVICIOS DE INSTALACION, REPARACION, MANTENIMIENTO Y CONSERVACION	67,370.34
					35100			CONSERVACION Y MANTENIMIENTO MENOR DE INMUEBLES	26,442.72
							35101	MANTENIMIENTO Y CONSERVACION DE INMUEBLES PARA LA PRESTACION DE SERVICIOS ADMINISTRATIVOS	26,442.72
					35200			INSTALACION, REPARACION Y MANTENIMIENTO DE MOBILIARIO Y EQUIPO DE ADMINISTRACION, EDUCACIONAL Y RECREATIVO	17,868.83
							35201	INSTALACION, REPARACION Y MANTENIMIENTO DE MOBILIARIO Y EQUIPO DE ADMINISTRACION, EDUCACIONAL Y RECREATIVO	17,868.83
					35300			INSTALACION, REPARACION Y MANTENIMIENTO DE EQUIPO DE COMPUTO Y TECNOLOGIA DE LA INFORMACION	8,138.28
							35301	INSTALACION, REPARACION Y MANTENIMIENTO DE EQUIPO DE COMPUTO Y TECNOLOGIA DE LA INFORMACION	8,138.28
					35800			SERVICIOS DE LIMPIEZA Y MANEJO DE DESECHOS	9,929.21
							35801	SERVICIO DE LAVANDERIA, LIMPIEZA E HIGIENE	5,211.50
							35802	SERVICIOS DE MANEJO DE DESECHOS	4,717.71
					35900			SERVICIOS DE JARDINERIA Y FUMIGACION	4,991.30
							35901	SERVICIOS DE JARDINERIA Y FUMIGACION	4,991.30
					37000			SERVICIOS DE TRASLADO Y VIATICOS	129,394.83
					37100			PASAJES AEREOS	15,628.13
							37101	PASAJES AEREOS	15,628.13
					37200			PASAJES TERRESTRES	11,960.39
							37201	PASAJES TERRESTRES	11,960.39
					37300			PASAJES MARITIMOS, LACUSTRES Y FLUVIALES	4,113.82
							37301	PASAJES MARITIMOS, LACUSTRES Y FLUVIALES	4,113.82
					37500			VIÁTICOS EN EL PAÍS	51,363.55
							37501	VIÁTICOS EN EL PAÍS	51,363.55
					37900			OTROS SERVICIOS DE TRASLADO Y HOSPEDAJE	46,328.94

H. CONGRESO DEL ESTADO DE NAYARIT
AUDITORIA SUPERIOR DEL ESTADO DE NAYARIT
PRESUPUESTO DE EGRESOS PARA EL EJERCICIO FISCAL 2024
2. AUDITORÍA FINANCIERA

FINALIDAD	FUNCION	SUBFUNCION	PROGRAMA	CAPITULO	CONCEPTO	GENERICA	ESPECIFICA	DESCRIPCION	PRESUPUESTO 2024
							37901	OTROS SERVICIOS DE TRASLADO Y HOSPEDAJE	46,328.94
					38000	SERVICIOS OFICIALES			42,817.74
					38200	GASTOS DE ORDEN SOCIAL Y CULTURAL			42,817.74
							38201	GASTOS DE ORDEN SOCIAL Y CULTURAL	42,817.74
*									
					50000	BIENES MUBLES, INMUEBLES E INTANGIBLES			248,163.39
					51000	MOBILIARIO Y EQUIPO DE ADMINISTRACION			233,023.25
					51100	MUEBLES DE OFICINA Y ESTANTERIA			61,432.16
							51107	MOBILIARIO Y EQUIPO EQUIPO DE COMPUTO Y DE TECNOLOGIAS DE LA	61,432.16
					51500	INFORMACION			159,987.87
							51503	EQUIPO DE COMPUTACION	159,987.87
					51900	OTROS MOBILIARIOS Y EQUIPOS DE ADMINISTRACION			11,603.22
							51908	OTRO MOBILIARIO Y EQUIPO	11,603.22
					56000	MAQUINARIA, OTROS EQUIPOS Y HERRAMIENTAS			15,140.14
					56500	EQUIPO DE COMUNICACIÓN Y TELECOMUNICACION			15,140.14
							56502	EQUIPO DE COMUNICACIÓN	15,140.14

H. CONGRESO DEL ESTADO DE NAYARIT
AUDITORIA SUPERIOR DEL ESTADO DE NAYARIT
PRESUPUESTO DE EGRESOS PARA EL EJERCICIO FISCAL 2024
3. AUDITORÍA DE OBRA PÚBLICA

FINALIDAD	FUNCION	SUBFUNCION	PROGRAMA	CAPITULO	CONCEPTO	GENERICA	ESPECIFICA	DESCRIPCION	PRESUPUESTO 2024
1 GOBIERNO									
1 LEGISLACION									
O2 FISCALIZACION									
OOO3 FISCALIZACION SUPERIOR DE LA GESTION PÚBLICA									
10000 SERVICIOS PERSONALES									7,092,269.03
					11000			REMUNERACIONES AL PERSONAL DE CARÁCTER PERMANENTE	1,677,882.91
					11300			SUELDOS BASE AL PERSONAL PERMANENTE	1,677,882.91
						11302		SUELDOS AL PERSONAL DE CONFIANZA	1,596,000.00
						11306		AJUSTE DE CALENDARIO	81,882.91
					12000			REMUNERACIONES AL PERSONAL DE CARÁCTER TRANSITORIO	203,000.00
					12100			HONORARIOS ASIMILABLES A SALARIOS CONTRATOS POR HONORARIOS	72,000.00
						12101		ASIMILABLES A SALARIOS	72,000.00
					12200			SUELDOS BASE AL PERSONAL EVENTUAL	125,000.00
						12203		SUELDOS AL PERSONAL TRANSITORIO	120,000.00
						12207		AJUSTE DE CALENDARIO	5,000.00
					12300			RETRIBUCIONES POR SERVICIOS DE CARÁCTER SOCIAL RETRIBUCIONES A PRESTADORES DE	6,000.00
						12301		SERVICIO SOCIAL	6,000.00
					13000			REMUNERACIONES ADICIONALES Y ESPECIALES PRIMAS DE VACACIONES, DOMINICAL Y GRATIFICACION	4,625,616.09
					13200			DE FIN DE AÑO	1,099,765.02
						13201		PRIMAS DE VACACIONES	217,170.06
						13203		GRATIFICACION DE FIN DE AÑO	882,594.96
					13400			COMPENSACIONES	3,525,851.07
						13401		COMPENSACIONES ORDINARIAS	3,496,441.52
						13402		COMPENSACIONES EXTRAORDINARIAS COMPENSACIONES POR SERVICIOS	23,657.04
						13403		EVENTUALES	5,752.51
					14000			SEGURIDAD SOCIAL	431,520.81
					14100			APORTACIONES DE SEGURIDAD SOCIAL	417,287.87
						14101		APORTACIONES AL ISSSTE	151,407.20
						14104		APORTACIONES AL FONDO DE PENSIONES	265,880.67
					14400			APORTACIONES PARA SEGUROS	14,232.94
						14401		SEGURO DE VIDA	14,232.94
					15000			OTRAS PRESTACIONES SOCIALES Y ECONOMICAS	154,249.22
					15200			INDEMNIZACIONES	30,930.96
						15202		PAGO DE LIQUIDACIONES	30,930.96
					15400			PRESTACIONES CONTRACTUALES PRESTACIONES AL PERSONAL DE	103,128.24
						15402		CONFIANZA	103,128.24
					15500			APOYOS A LA CAPACITACION DE LOS SERVIDORES PUBLICOS	12,967.99
						15501		APOYOS A LA CAPACITACION DE LOS SERVIDORES PUBLICOS	12,967.99
					15900			OTRAS PRESTACIONES SOCIALES Y ECONOMICAS	7,222.03

H. CONGRESO DEL ESTADO DE NAYARIT
AUDITORIA SUPERIOR DEL ESTADO DE NAYARIT
PRESUPUESTO DE EGRESOS PARA EL EJERCICIO FISCAL 2024
3. AUDITORÍA DE OBRA PÚBLICA

FINALIDAD	FUNCION	SUBFUNCION	PROGRAMA	CAPITULO	CONCEPTO	GENERICA	ESPECIFICA	DESCRIPCION	PRESUPUESTO 2024
							15901	OTRAS PRESTACIONES SOCIALES Y ECONOMICAS	7,222.03

20000 MATERIALES Y SUMINISTROS									170,924.72
					21000			MATERIALES DE ADMINISTRACION, EMISION DE DOCUMENTOS Y ARTICULOS OFICIALES	104,466.60
					21100			MATERIALES, UTILES Y EQUIPOS MENORES DE OFICINA	57,008.08
						21101		MATERIALES PARA EL SERVICIO EN GENERAL	1,227.58
						21102		ARTICULOS Y MATERIAL DE OFICINA	26,385.05
						21106		PRODUCTOS DE PAPEL Y HULE PARA USO EN OFICINAS	29,395.45
					21300			MATERIAL ESTADISTICO Y GEOGRAFICO	1,426.82
						21301		ARTICULOS PARA EL USO ESTADISTICO Y GEOGRAFICO	1,426.82
					21400			MATERIALES, UTILES Y EQUIPOS MENORES DE TECNOLOGIAS DE LA INFORMACION Y COMUNICACIONES	46,031.70
						21401		SUMINISTROS INFORMATICOS	46,031.70
					22000			ALIMENTOS Y UTENSILIOS	47,450.35
					22100			PRODUCTOS ALIMENTICIOS PARA PERSONAS	46,366.19
						22105		PRODUCTOS DIVERSOS PARA ALIMENTACION DE PERSONAS	46,366.19
					22300			UTENSILIOS PARA EL SERVICIO DE ALIMENTACION	1,084.16
						22302		ARTICULOS PARA EL SERVICIO DE ALIMENTACION	1,084.16
					24000			MATERIALES Y ARTICULOS DE CONSTRUCCION Y DE REPARACION	3,911.80
					24600			MATERIAL ELECTRICO Y ELECTRONICO	3,911.80
						24601		ACCESORIOS Y MATERIAL ELECTRICO	3,911.80
					25000			PRODUCTOS QUIMICOS, FARMACEUTICOS Y DE LABORATORIO	2,373.01
					25300			MEDICINAS Y PRODUCTOS FARMACEUTICOS	2,373.01
						25301		MEDICINAS Y PRODUCTOS FARMACEUTICOS DE APLICACIÓN HUMANA	2,373.01
					27000			VESTUARIOS, BLANCOS, PRENDAS DE PROTECCION Y ARTICULOS DEPORTIVOS	4,902.52
					27100			VESTUARIOS Y UNIFORMES	4,902.52
						27106		PRODUCTOS TEXTILES ADQUIRIDOS COMO VESTUARIO Y UNIFORMES	4,902.52
					29000			HERRAMIENTAS, REFACCIONES Y ACCESORIOS MENORES	7,820.44
					29100			HERRAMIENTAS MENORES	2,623.72
						29107		EQUIPOS Y MATERIALES MENORES DE MANTENIMIENTO Y SEGURIDAD	2,623.72
					29400			REFACCIONES Y ACCESORIOS MENORES DE EQUIPO DE COMPUTO Y TECNOLOGIAS DE LA INFORMACION	5,196.72
						29403		REFACCIONES Y ACCESORIOS MENORES DE CARÁCTER INFORMÁTICO	5,196.72

30000 SERVICIOS GENERALES									644,781.88
----------------------------------	--	--	--	--	--	--	--	--	-------------------

H. CONGRESO DEL ESTADO DE NAYARIT
AUDITORIA SUPERIOR DEL ESTADO DE NAYARIT
PRESUPUESTO DE EGRESOS PARA EL EJERCICIO FISCAL 2024
3. AUDITORÍA DE OBRA PÚBLICA

FINALIDAD	FUNCION	SUBFUNCION	PROGRAMA	CAPITULO	CONCEPTO	GENERICA	ESPECIFICA	DESCRIPCION	PRESUPUESTO 2024
					31000		SERVICIOS BASICOS		93,054.11
						31100	ENERGIA ELECTRICA		74,162.15
							31101	ENERGIA ELECTRICA	74,162.15
					31300		AGUA		6,788.89
							31301	AGUA	6,788.89
					31400		TELEFONIA TRADICIONAL		7,103.13
							31401	TELEFONIA TRADICIONAL	7,103.13
					31700		SERVICIOS DE ACCESO DE INTERNET, REDES Y PROCESAMIENTO DE INFORMACION		4,999.94
							31701	SERVICIOS DE ACCESO DE INTERNET, REDES Y PROCESAMIENTO DE INFORMACION	4,999.94
					32000		SERVICIOS DE ARRENDAMIENTO		333,685.15
						32200	ARRENDAMIENTO DE EDIFICIOS		324,857.31
							32201	ARRENDAMIENTO DE EDIFICIOS ARRENDAMIENTO DE MOBILIARIO Y EQUIPO DE ADINISTRACIÓN, EDUCACIONAL Y RECREATIVO	324,857.31
					32300		ARRENDAMIENTO DE EQUIPO Y BIENES INFORMATICOS		5,609.08
							32301	ARRENDAMIENTO DE EQUIPO Y BIENES INFORMATICOS	2,838.40
							32302	ARRENDAMIENTO DE MOBILIARIO	2,770.68
					32900		OTROS ARRENDAMIENTOS		3,218.76
							32901	OTROS ARRENDAMIENTOS	3,218.76
					33000		SERVICIOS PROFESIONALES, CIENTIFICOS, TECNICOS Y OTROS SERVICIOS		72,342.82
						33400	SERVICIOS DE CAPACITACION		20,386.01
							33401	SERVICIOS DE CAPACITACION	20,386.01
					33600		SERVICIO DE APOYO ADMINISTRATIVO, TRADUCCION, FOTOCOPIADO E IMPRESIÓN		51,956.81
							33602	OTROS SERVICIOS COMERCIALES IMPRESIONES DE DOCUMENTOS OFICIALES PARA LA PRESTACION DE SERVICIOS ADMINISTRATIVOS, IDENTIFICACION, FORMATOS ADMINISTRATIVOS Y FISCALES, FORMAS VALORADAS, CERTIFICADOS Y TITULOS	48,092.79
							33603	ADMINISTRATIVOS, IDENTIFICACION, FORMATOS ADMINISTRATIVOS Y FISCALES, FORMAS VALORADAS, CERTIFICADOS Y TITULOS	3,864.02
					35000		SERVICIOS DE INSTALACION, REPARACION, MANTENIMIENTO Y CONSERVACION		29,093.34
						35100	CONSERVACION Y MANTENIMIENTO MENOR DE INMUEBLES		11,419.08
							35101	MANTENIMIENTO Y CONSERVACION DE INMUEBLES PARA LA PRESTACION DE SERVICIOS ADMINISTRATIVOS	11,419.08
					35200		INSTALACION, REPARACION Y MANTENIMIENTO DE MOBILIARIO Y EQUIPO DE ADMINISTRACION, EDUCACIONAL Y RECREATIVO		7,716.51
							35201	INSTALACION, REPARACION Y MANTENIMIENTO DE MOBILIARIO Y EQUIPO DE ADMINISTRACION, EDUCACIONAL Y RECREATIVO	7,716.51
							35300	INSTALACION, REPARACION Y MANTENIMIENTO DE EQUIPO DE COMPUTO Y TECNOLOGIA DE LA INFORMACION	3,514.46

H. CONGRESO DEL ESTADO DE NAYARIT
AUDITORIA SUPERIOR DEL ESTADO DE NAYARIT
PRESUPUESTO DE EGRESOS PARA EL EJERCICIO FISCAL 2024
3. AUDITORÍA DE OBRA PÚBLICA

FINALIDAD	FUNCION	SUBFUNCION	PROGRAMA	CAPITULO	CONCEPTO	GENERICA	ESPECIFICA	DESCRIPCION	PRESUPUESTO 2024
								INSTALACION, REPARACION Y MANTENIMIENTO DE EQUIPO DE COMPUTO Y TECNOLOGIA DE LA INFORMACION	3,514.46
						35301			
						35800	SERVICIOS DE LIMPIEZA Y MANEJO DE DESECHOS	SERVICIO DE LAVANDERIA, LIMPIEZA E HIGIENE	4,287.84
						35801			2,250.54
						35802	SERVICIOS DE MANEJO DE DESECHOS		2,037.30
						35900	SERVICIOS DE JARDINERIA Y FUMIGACION		2,155.45
						35901	SERVICIOS DE JARDINERIA Y FUMIGACION		2,155.45
						37000	SERVICIOS DE TRASLADO Y VIATICOS		98,115.95
						37100	PASAJES AEREOS		15,628.13
						37101	PASAJES AEREOS		15,628.13
						37200	PASAJES TERRESTRES		5,164.99
						37201	PASAJES TERRESTRES		5,164.99
						37300	PASAJES MARITIMOS, LACUSTRES Y FLUVIALES	PASAJES MARITIMOS, LACUSTRES Y FLUVIALES	1,776.52
						37301	FLUVIALES		1,776.52
						37500	VIÁTICOS EN EL PAÍS		51,363.55
						37501	VIÁTICOS EN EL PAÍS		51,363.55
						37900	OTROS SERVICIOS DE TRASLADO Y HOSPEDAJE	OTROS SERVICIOS DE TRASLADO Y HOSPEDAJE	24,182.76
						37901	HOSPEDAJE		24,182.76
						38000	SERVICIOS OFICIALES		18,490.51
						38200	GASTOS DE ORDEN SOCIAL Y CULTURAL		18,490.51
						38201	GASTOS DE ORDEN SOCIAL Y CULTURAL		18,490.51
*									
50000 BIENES MUBLES, INMUEBLES E INTANGIBLES									107,167.46
						51000	MOBILIARIO Y EQUIPO DE ADMINISTRACION		100,629.30
						51100	MUEBLES DE OFICINA Y ESTANTERIA		26,529.01
						51107	MOBILIARIO Y EQUIPO		26,529.01
						51500	EQUIPO DE COMPUTO Y DE TECNOLOGIAS DE LA INFORMACION		69,089.52
						51503	EQUIPO DE COMPUTACION		69,089.52
						51900	OTROS MOBILIARIOS Y EQUIPOS DE ADMINISTRACION		5,010.77
						51908	OTRO MOBILIARIO Y EQUIPO		5,010.77
						56000	MAQUINARIA, OTROS EQUIPOS Y HERRAMIENTAS		6,538.16
						56500	EQUIPO DE COMUNICACIÓN Y TELECOMUNICACION		6,538.16
						56502	EQUIPO DE COMUNICACIÓN		6,538.16

H. CONGRESO DEL ESTADO DE NAYARIT
AUDITORIA SUPERIOR DEL ESTADO DE NAYARIT
PRESUPUESTO DE EGRESOS PARA EL EJERCICIO FISCAL 2024
4. AUDITORÍA AL DESEMPEÑO

FINALIDAD	FUNCION	SUBFUNCION	PROGRAMA	CAPITULO	CONCEPTO	GENERICA	ESPECIFICA	DESCRIPCION	PRESUPUESTO 2024
1 GOBIERNO									
1 LEGISLACION									
02 FISCALIZACION									
0003 FISCALIZACION SUPERIOR DE LA GESTION PÚBLICA									
10000 SERVICIOS PERSONALES									5,110,445.01
					11000			REMUNERACIONES AL PERSONAL DE CARÁCTER PERMANENTE	1,122,342.49
					11300			SUELDOS BASE AL PERSONAL PERMANENTE	1,122,342.49
						11302		SUELDOS AL PERSONAL DE CONFIANZA	1,068,000.00
						11306		AJUSTE DE CALENDARIO	54,342.49
					12000			REMUNERACIONES AL PERSONAL DE CARÁCTER TRANSITORIO	203,000.00
					12100			HONORARIOS ASIMILABLES A SALARIOS CONTRATOS POR HONORARIOS	72,000.00
						12101		ASIMILABLES A SALARIOS	72,000.00
					12200			SUELDOS BASE AL PERSONAL EVENTUAL	125,000.00
						12203		SUELDOS AL PERSONAL TRANSITORIO	120,000.00
						12207		AJUSTE DE CALENDARIO	5,000.00
					12300			RETRIBUCIONES POR SERVICIOS DE CARÁCTER SOCIAL RETRIBUCIONES A PRESTADORES DE	6,000.00
						12301		SERVICIO SOCIAL	6,000.00
					13000			REMUNERACIONES ADICIONALES Y ESPECIALES PRIMAS DE VACACIONES, DOMINICAL Y GRATIFICACION	3,415,024.81
					13200			DE FIN DE AÑO	713,131.88
						13201		PRIMAS DE VACACIONES	161,022.04
						13203		GRATIFICACION DE FIN DE AÑO	552,109.84
					13400			COMPENSACIONES	2,701,892.93
						13401		COMPENSACIONES ORDINARIAS	2,679,304.64
						13402		COMPENSACIONES EXTRAORDINARIAS COMPENSACIONES POR SERVICIOS	17,668.62
						13403		EVENTUALES	4,919.67
					14000			SEGURIDAD SOCIAL	266,907.60
					14100			APORTACIONES DE SEGURIDAD SOCIAL	258,102.88
						14101		APORTACIONES AL ISSSTE	93,624.80
						14104		APORTACIONES AL FONDO DE PENSIONES	164,478.08
					14400			APORTACIONES PARA SEGUROS	8,804.72
						14401		SEGURO DE VIDA	8,804.72
					15000			OTRAS PRESTACIONES SOCIALES Y ECONOMICAS	103,170.11
					15200			INDEMNIZACIONES	23,148.35
						15202		PAGO DE LIQUIDACIONES	23,148.35
					15400			PRESTACIONES CONTRACTUALES PRESTACIONES AL PERSONAL DE	65,354.40
						15402		CONFIANZA	65,354.40
								APOYOS A LA CAPACITACION DE LOS SERVIDORES	
					15500			PUBLICOS	9,625.34
						15501		APOYOS A LA CAPACITACION DE LOS SERVIDORES PUBLICOS	9,625.34
					15900			OTRAS PRESTACIONES SOCIALES Y ECONOMICAS OTRAS PRESTACIONES SOCIALES Y	5,042.02
						15901		ECONOMICAS	5,042.02

H. CONGRESO DEL ESTADO DE NAYARIT
AUDITORIA SUPERIOR DEL ESTADO DE NAYARIT
PRESUPUESTO DE EGRESOS PARA EL EJERCICIO FISCAL 2024
4. AUDITORÍA AL DESEMPEÑO

FINALIDAD	FUNCION	SUBFUNCION	PROGRAMA	CAPITULO	CONCEPTO	GENERICA	ESPECIFICA	DESCRIPCION	PRESUPUESTO 2024
20000 MATERIALES Y SUMINISTROS									125,893.18
				21000	MATERIALES DE ADMINISTRACION, EMISION DE DOCUMENTOS Y ARTICULOS OFICIALES				76,943.99
				21100	MATERIALES, UTILES Y EQUIPOS MENORES DE OFICINA				41,988.82
					MATERIALES PARA EL SERVICIO EN GENERAL	21101			904.16
					ARTICULOS Y MATERIAL DE OFICINA	21102			19,433.68
					PRODUCTOS DE PAPEL Y HULE PARA USO EN OFICINAS	21106			21,650.98
				21300	MATERIAL ESTADISTICO Y GEOGRAFICO				1,050.91
					ARTICULOS PARA EL USO ESTADISTICO Y GEOGRAFICO	21301			1,050.91
				21400	MATERIALES, UTILES Y EQUIPOS MENORES DE TECNOLOGIAS DE LA INFORMACION Y COMUNICACIONES				33,904.26
					SUMINISTROS INFORMATICOS	21401			33,904.26
				22000	ALIMENTOS Y UTENSILIOS				34,949.18
				22100	PRODUCTOS ALIMENTICIOS PARA PERSONAS				34,150.64
					PRODUCTOS DIVERSOS PARA ALIMENTACION DE PERSONAS	22105			34,150.64
				22300	UTENSILIOS PARA EL SERVICIO DE ALIMENTACION				798.54
					ARTICULOS PARA EL SERVICIO DE ALIMENTACION	22302			798.54
				24000	MATERIALES Y ARTICULOS DE CONSTRUCCION Y DE REPARACION				2,881.20
				24600	MATERIAL ELECTRICO Y ELECTRONICO				2,881.20
					ACCESORIOS Y MATERIAL ELECTRICO	24601			2,881.20
				25000	PRODUCTOS QUIMICOS, FARMACEUTICOS Y DE LABORATORIO				1,747.83
				25300	MEDICINAS Y PRODUCTOS FARMACEUTICOS				1,747.83
					MEDICINAS Y PRODUCTOS FARMACEUTICOS DE APLICACIÓN HUMANA	25301			1,747.83
				27000	VESTUARIOS, BLANCOS, PRENDAS DE PROTECCION Y ARTICULOS DEPORTIVOS				3,610.91
				27100	VESTUARIOS Y UNIFORMES				3,610.91
					PRODUCTOS TEXTILES ADQUIRIDOS COMO VESTUARIO Y UNIFORMES	27106			3,610.91
				29000	HERRAMIENTAS, REFACCIONES Y ACCESORIOS MENORES				5,760.07
				29100	HERRAMIENTAS MENORES				1,932.47
					EQUIPOS Y MATERIALES MENORES DE MANTENIMIENTO Y SEGURIDAD	29107			1,932.47
				29400	REFACCIONES Y ACCESORIOS MENORES DE EQUIPO DE COMPUTO Y TECNOLOGIAS DE LA INFORMACION				3,827.60
					REFACCIONES Y ACCESORIOS MENORES DE CARÁCTER INFORMatico	29403			3,827.60

H. CONGRESO DEL ESTADO DE NAYARIT
AUDITORIA SUPERIOR DEL ESTADO DE NAYARIT
PRESUPUESTO DE EGRESOS PARA EL EJERCICIO FISCAL 2024
4. AUDITORÍA AL DESEMPEÑO

FINALIDAD	FUNCION	SUBFUNCION	PROGRAMA	CAPITULO	CONCEPTO	GENERICA	ESPECIFICA	DESCRIPCION	PRESUPUESTO 2024
30000 SERVICIOS GENERALES									517,642.61
					31000			SERVICIOS BASICOS	75,454.03
					31100			ENERGIA ELECTRICA	61,539.29
						31101		ENERGIA ELECTRICA	61,539.29
					31300			AGUA	5,000.30
						31301		AGUA	5,000.30
					31400			TELEFONIA TRADICIONAL	5,231.76
						31401		TELEFONIA TRADICIONAL	5,231.76
					31700			SERVICIOS DE ACCESO DE INTERNET, REDES Y PROCESAMIENTO DE INFORMACION	3,682.68
						31701		SERVICIOS DE ACCESO DE INTERNET, REDES Y PROCESAMIENTO DE INFORMACION	3,682.68
					32000			SERVICIOS DE ARRENDAMIENTO	260,794.33
					32200			ARRENDAMIENTO DE EDIFICIOS	254,292.26
						32201		ARRENDAMIENTO DE EDIFICIOS	254,292.26
					32300			ARRENDAMIENTO DE MOBILIARIO Y EQUIPO DE ADINISTRACIÓN, EDUCACIONAL Y RECREATIVO	4,131.32
						32301		ARRENDAMIENTO DE EQUIPO Y BIENES INFORMATICOS	2,090.60
						32302		ARRENDAMIENTO DE MOBILIARIO	2,040.72
					32900			OTROS ARRENDAMIENTOS	2,370.75
						32901		OTROS ARRENDAMIENTOS	2,370.75
					33000			SERVICIOS PROFESIONALES, CIENTIFICOS, TECNICOS Y OTROS SERVICIOS	60,199.29
					33400			SERVICIOS DE CAPACITACION	15,015.16
						33401		SERVICIOS DE CAPACITACION	15,015.16
					33600			SERVICIO DE APOYO ADMINISTRATIVO, TRADUCCION, FOTOCOPIADO E IMPRESIÓN	45,184.13
						33602		OTROS SERVICIOS COMERCIALES IMPRESIONES DE DOCUMENTOS OFICIALES PARA LA PRESTACION DE SERVICIOS ADMINISTRATIVOS, IDENTIFICACION, FORMATOS ADMINISTRATIVOS Y FISCALES, FORMAS VALORADAS, CERTIFICADOS Y TITULOS	42,338.13
						33603		ADMINISTRATIVOS, IDENTIFICACION, FORMATOS ADMINISTRATIVOS Y FISCALES, FORMAS VALORADAS, CERTIFICADOS Y TITULOS	2,846.00
					35000			SERVICIOS DE INSTALACION, REPARACION, MANTENIMIENTO Y CONSERVACION	21,428.43
						35100		CONSERVACION Y MANTENIMIENTO MENOR DE INMUEBLES	8,410.63
								MANTENIMIENTO Y CONSERVACION DE INMUEBLES PARA LA PRESTACION DE SERVICIOS ADMINISTRATIVOS	8,410.63
						35101		INSTALACION, REPARACION Y MANTENIMIENTO DE MOBILIARIO Y EQUIPO DE ADMINISTRACION,	8,410.63
					35200			EDUCACIONAL Y RECREATIVO	5,683.53
						35201		INSTALACION, REPARACION Y MANTENIMIENTO DE MOBILIARIO Y EQUIPO DE ADMINISTRACION, EDUCACIONAL Y RECREATIVO	5,683.53

H. CONGRESO DEL ESTADO DE NAYARIT
AUDITORIA SUPERIOR DEL ESTADO DE NAYARIT
PRESUPUESTO DE EGRESOS PARA EL EJERCICIO FISCAL 2024
4. AUDITORÍA AL DESEMPEÑO

FINALIDAD	FUNCION	SUBFUNCION	PROGRAMA	CAPITULO	CONCEPTO	GENERICA	ESPECIFICA	DESCRIPCION	PRESUPUESTO 2024
					35300			INSTALACION, REPARACION Y MANTENIMIENTO DE EQUIPO DE COMPUTO Y TECNOLOGIA DE LA INFORMACION	2,588.53
						35301		INSTALACION, REPARACION Y MANTENIMIENTO DE EQUIPO DE COMPUTO Y TECNOLOGIA DE LA INFORMACION	2,588.53
					35800			SERVICIOS DE LIMPIEZA Y MANEJO DE DESECHOS	3,158.17
						35801		SERVICIO DE LAVANDERIA, LIMPIEZA E HIGIENE	1,657.61
						35802		SERVICIOS DE MANEJO DE DESECHOS	1,500.56
					35900			SERVICIOS DE JARDINERIA Y FUMIGACION	1,587.57
						35901		SERVICIOS DE JARDINERIA Y FUMIGACION	1,587.57
					37000			SERVICIOS DE TRASLADO Y VIATICOS	86,147.49
					37100			PASAJES AEREOS	15,628.13
						37101		PASAJES AEREOS	15,628.13
					37200			PASAJES TERRESTRES	3,804.23
						37201		PASAJES TERRESTRES	3,804.23
					37300			PASAJES MARITIMOS, LACUSTRES Y FLUVIALES	1,308.48
						37301		PASAJES MARITIMOS, LACUSTRES Y FLUVIALES	1,308.48
					37500			VIÁTICOS EN EL PAÍS	45,658.64
						37501		VIÁTICOS EN EL PAÍS	45,658.64
					37900			OTROS SERVICIOS DE TRASLADO Y HOSPEDAJE	19,748.01
						37901		OTROS SERVICIOS DE TRASLADO Y HOSPEDAJE	19,748.01
					38000			SERVICIOS OFICIALES	13,619.04
					38200			GASTOS DE ORDEN SOCIAL Y CULTURAL	13,619.04
						38201		GASTOS DE ORDEN SOCIAL Y CULTURAL	13,619.04
*									
50000 BIENES MUBLES, INMUEBLES E INTANGIBLES									78,933.31
					51000			MOBILIARIO Y EQUIPO DE ADMINISTRACION	74,117.65
					51100			MUEBLES DE OFICINA Y ESTANTERIA	19,539.71
						51107		MOBILIARIO Y EQUIPO	19,539.71
					51500			EQUIPO DE COMPUTO Y DE TECNOLOGIAS DE LA INFORMACION	50,887.31
						51503		EQUIPO DE COMPUTACION	50,887.31
					51900			OTROS MOBILIARIOS Y EQUIPOS DE ADMINISTRACION	3,690.63
						51908		OTRO MOBILIARIO Y EQUIPO	3,690.63
					56000			MAQUINARIA, OTROS EQUIPOS Y HERRAMIENTAS	4,815.66
					56500			EQUIPO DE COMUNICACIÓN Y TELECOMUNICACION	4,815.66
						56502		EQUIPO DE COMUNICACIÓN	4,815.66

**H. CONGRESO DEL ESTADO DE NAYARIT
AUDITORIA SUPERIOR DEL ESTADO DE NAYARIT
PRESUPUESTO DE EGRESOS PARA EL EJERCICIO FISCAL 2024
5. DIRECCIÓN GENERAL DE ASUNTOS JURÍDICOS**

FINALIDAD	FUNCION	SUBFUNCION	PROGRAMA	CAPITULO	CONCEPTO	GENERICA	ESPECIFICA	DESCRIPCION	PRESUPUESTO 2024
1 GOBIERNO									
1 LEGISLACION									
02 FISCALIZACION									
0003 FISCALIZACION SUPERIOR DE LA GESTION PÚBLICA									
10000 SERVICIOS PERSONALES									11,244,753.72
					11000			REMUNERACIONES AL PERSONAL DE CARÁCTER PERMANENTE	2,957,367.16
					11300			SUELDOS BASE AL PERSONAL PERMANENTE	2,957,367.16
						11301		SUELDOS AL PERSONAL DE BASE	361,028.64
						11302		SUELDOS AL PERSONAL DE CONFIANZA	2,456,040.00
						11304		NVELACIONES SALARIALES	8,858.78
						11306		AJUSTE DE CALENDARIO	131,439.74
					12000			REMUNERACIONES AL PERSONAL DE CARÁCTER TRANSITORIO	203,000.00
					12100			HONORARIOS ASIMILABLES A SALARIOS	72,000.00
						12101		CONTRATOS POR HONORARIOS ASIMILABLES A SALARIOS	72,000.00
					12200			SUELDOS BASE AL PERSONAL EVENTUAL	125,000.00
						12203		SUELDOS AL PERSONAL TRANSITORIO	120,000.00
						12207		AJUSTE DE CALENDARIO	5,000.00
					12300			RETRIBUCIONES POR SERVICIOS DE CARÁCTER SOCIAL	6,000.00
						12301		RETRIBUCIONES A PRESTADORES DE SERVICIO SOCIAL	6,000.00
					13000			REMUNERACIONES ADICIONALES Y ESPECIALES	6,761,303.71
					13100			PRIMAS POR AÑOS DE SERVICIOS EFECTIVOS	16,000.00
						13101		PRESTADOS PRIMAS POR AÑOS DE SERVICIOS	16,000.00
						13101		PRESTADOS	16,000.00
					13200			PRIMAS DE VACACIONES, DOMINICAL Y GRATIFICACION DE FIN DE AÑO	1,741,486.02
						13201		PRIMAS DE VACACIONES	343,463.20
						13203		GRATIFICACION DE FIN DE AÑO	1,398,022.82
					13400			COMPENSACIONES	5,003,817.69
						13401		COMPENSACIONES ORDINARIAS	4,955,269.89
						13402		COMPENSACIONES EXTRAORDINARIAS	38,007.00
						13403		COMPENSACIONES POR SERVICIOS EVENTUALES	10,540.80

H. CONGRESO DEL ESTADO DE NAYARIT
AUDITORIA SUPERIOR DEL ESTADO DE NAYARIT
PRESUPUESTO DE EGRESOS PARA EL EJERCICIO FISCAL 2024
5. DIRECCIÓN GENERAL DE ASUNTOS JURÍDICOS

FINALIDAD	FUNCION	SUBFUNCION	PROGRAMA	CAPITULO	CONCEPTO	GENERICA	ESPECIFICA	DESCRIPCION	PRESUPUESTO 2024
					14000		SEGURIDAD SOCIAL		751,968.53
					14100		APORTACIONES DE SEGURIDAD SOCIAL		715,372.95
						14101		APORTACIONES AL ISSSTE	259,608.80
						14104		APORTACIONES AL FONDO DE PENSIONES	455,764.15
					14200		APORTACIONES A FONDOS DE VIVIENDA		12,197.94
						14202		APORTACIONES AL INFONAVIT	12,197.94
					14400		APORTACIONES PARA SEGUROS		24,397.64
						14401		SEGURO DE VIDA	24,397.64
					15000		OTRAS PRESTACIONES SOCIALES Y ECONOMICAS		559,377.20
					15100		CUOTAS PARA EL FONDO DE AHORRO Y FONDO DE TRABAJO		32,982.96
						15101		CUOTAS PARA EL FONDO DE AHORRO Y FONDO DE TRABAJO	32,982.96
					15200		INDEMNIZACIONES		49,580.33
						15202		PAGO DE LIQUIDACIONES	49,580.33
					15400		PRESTACIONES CONTRACTUALES		444,812.50
						15401		PRESTACIONES AL PERSONAL DE BASE	284,990.98
						15402		PRESTACIONES AL PERSONAL DE CONFIANZA	159,821.52
					15500		APOYOS A LA CAPACITACION DE LOS SERVIDORES PUBLICOS		20,834.15
						15501		APOYOS A LA CAPACITACION DE LOS SERVIDORES PUBLICOS	20,834.15
					15900		OTRAS PRESTACIONES SOCIALES Y ECONOMICAS		11,167.26
						15901		OTRAS PRESTACIONES SOCIALES Y ECONOMICAS	11,167.26
					17000		PAGO DE ESTIMULOS A SERVIDORES PUBLICOS		11,737.12
					17100		ESTIMULOS		11,737.12
						17101		ESTIMULOS ORDINARIOS	6,189.79
						17104		OTROS ESTIMULOS CONTRACTUALES	5,547.33

H. CONGRESO DEL ESTADO DE NAYARIT
AUDITORIA SUPERIOR DEL ESTADO DE NAYARIT
PRESUPUESTO DE EGRESOS PARA EL EJERCICIO FISCAL 2024
5. DIRECCIÓN GENERAL DE ASUNTOS JURÍDICOS

FINALIDAD	FUNCION	SUBFUNCION	PROGRAMA	CAPITULO	CONCEPTO	GENERICA	ESPECIFICA	DESCRIPCION	PRESUPUESTO 2024
20000 MATERIALES Y SUMINISTROS									278,832.94
21000 MATERIALES DE ADMINISTRACION, EMISION DE DOCUMENTOS Y ARTICULOS OFICIALES									170,418.39
21100 MATERIALES, UTILES Y EQUIPOS MENORES DE OFICINA									92,998.28
21101 MATERIALES PARA EL SERVICIO EN GENERAL									2,002.56
21102 ARTICULOS Y MATERIAL DE OFICINA									43,042.28
21106 PRODUCTOS DE PAPEL Y HULE PARA USO EN OFICINAS									47,953.44
21300 MATERIAL ESTADISTICO Y GEOGRAFICO									2,327.61
21301 ARTICULOS PARA EL USO ESTADISTICO Y GEOGRAFICO									2,327.61
21400 MATERIALES, UTILES Y EQUIPOS MENORES DE TECNOLOGIAS DE LA INFORMACION Y COMUNICACIONES									75,092.50
21401 SUMINISTROS INFORMATICOS									75,092.50
22000 ALIMENTOS Y UTENSILIOS									77,406.76
22100 PRODUCTOS ALIMENTICIOS PARA PERSONAS									75,638.16
22105 PRODUCTOS DIVERSOS PARA ALIMENTACION DE PERSONAS									75,638.16
22300 UTENSILIOS PARA EL SERVICIO DE ALIMENTACION									1,768.60
22302 ARTICULOS PARA EL SERVICIO DE ALIMENTACION									1,768.60
24000 MATERIALES Y ARTICULOS DE CONSTRUCCION Y DE REPARACION									6,381.41
24600 MATERIAL ELECTRICO Y ELECTRONICO									6,381.41
24601 ACCESORIOS Y MATERIAL ELECTRICO									6,381.41
25000 PRODUCTOS QUIMICOS, FARMACEUTICOS Y DE LABORATORIO									3,871.14
25300 MEDICINAS Y PRODUCTOS FARMACEUTICOS									3,871.14
25301 MEDICINAS Y PRODUCTOS FARMACEUTICOS DE APLICACIÓN HUMANA									3,871.14
27000 VESTUARIOS, BLANCOS, PRENDAS DE PROTECCION Y ARTICULOS DEPORTIVOS									7,997.60
27100 VESTUARIOS Y UNIFORMES									7,997.60
27106 PRODUCTOS TEXTILES ADQUIRIDOS COMO VESTUARIO Y UNIFORMES									7,997.60

H. CONGRESO DEL ESTADO DE NAYARIT
AUDITORIA SUPERIOR DEL ESTADO DE NAYARIT
PRESUPUESTO DE EGRESOS PARA EL EJERCICIO FISCAL 2024
5. DIRECCIÓN GENERAL DE ASUNTOS JURÍDICOS

FINALIDAD	FUNCION	SUBFUNCION	PROGRAMA	CAPITULO	CONCEPTO	GENERICA	ESPECIFICA	DESCRIPCION	PRESUPUESTO 2024
					29000			HERRAMIENTAS, REFACCIONES Y ACCESORIOS MENORES	12,757.64
					29100			HERRAMIENTAS MENORES	4,280.13
							29107	EQUIPOS Y MATERIALES MENORES DE MANTENIMIENTO Y SEGURIDAD	4,280.13
					29400			REFACCIONES Y ACCESORIOS MENORES DE EQUIPO DE COMPUTO Y TECNOLOGIAS DE LA INFORMACION	8,477.51
							29403	REFACCIONES Y ACCESORIOS MENORES DE CARÁCTER INFORMATICO	8,477.51

30000 SERVICIOS GENERALES									1,079,243.11
					31000			SERVICIOS BASICOS	135,228.98
					31100			ENERGIA ELECTRICA	104,410.10
							31101	ENERGIA ELECTRICA	104,410.10
					31300			AGUA	11,074.85
							31301	AGUA	11,074.85
					31400			TELEFONIA TRADICIONAL	11,587.51
							31401	TELEFONIA TRADICIONAL	11,587.51
					31700			SERVICIOS DE ACCESO DE INTERNET, REDES Y PROCESAMIENTO DE INFORMACION	8,156.52
							31701	SERVICIOS DE ACCESO DE INTERNET, REDES Y PROCESAMIENTO DE INFORMACION	8,156.52
					32000			SERVICIOS DE ARRENDAMIENTO	508,351.06
					32200			ARRENDAMIENTO DE EDIFICIOS	493,950.01
							32201	ARRENDAMIENTO DE EDIFICIOS	493,950.01
					32300			ARRENDAMIENTO DE MOBILIARIO Y EQUIPO DE ADINISTRACIÓN, EDUCACIONAL Y RECREATIVO	9,150.20
							32301	ARRENDAMIENTO DE EQUIPO Y BIENES INFORMATICOS	4,630.34
							32302	ARRENDAMIENTO DE MOBILIARIO	4,519.86
					32900			OTROS ARRENDAMIENTOS	5,250.85
							32901	OTROS ARRENDAMIENTOS	5,250.85
					33000			SERVICIOS PROFESIONALES, CIENTIFICOS, TECNICOS Y OTROS SERVICIOS	244,914.39
					33400			SERVICIOS DE CAPACITACION	33,256.15
							33401	SERVICIOS DE CAPACITACION	33,256.15

**H. CONGRESO DEL ESTADO DE NAYARIT
AUDITORIA SUPERIOR DEL ESTADO DE NAYARIT
PRESUPUESTO DE EGRESOS PARA EL EJERCICIO FISCAL 2024
5. DIRECCIÓN GENERAL DE ASUNTOS JURÍDICOS**

FINALIDAD	FUNCION	SUBFUNCION	PROGRAMA	CAPITULO	CONCEPTO	GENERICA	ESPECIFICA	DESCRIPCION	PRESUPUESTO 2024
					33600		SERVICIO DE APOYO ADMINISTRATIVO, TRADUCCION, FOTOCOPIADO E IMPRESIÓN		211,658.24
						33602	OTROS SERVICIOS COMERCIALES IMPRESIONES DE DOCUMENTOS OFICIALES PARA LA PRESTACION DE SERVICIOS ADMINISTRATIVOS, IDENTIFICACION, FORMATOS ADMINISTRATIVOS Y FISCALES, FORMAS VALORADAS, CERTIFICADOS Y TITULOS IMPRESIÓN Y ELABORACION DE MATERIAL INFORMATIVO DERIVADO DE LA OPERACIÓN Y ADMINISTRACION DE LOS ENTES PÚBLICOS		61,882.61
						33603			6,303.47
						33604			143,472.16
					35000		SERVICIOS DE INSTALACION, REPARACION, MANTENIMIENTO Y CONSERVACION		47,459.57
						35100	CONSERVACION Y MANTENIMIENTO MENOR DE INMUEBLES		18,628.19
						35101	MANTENIMIENTO Y CONSERVACION DE INMUEBLES PARA LA PRESTACION DE SERVICIOS ADMINISTRATIVOS		18,628.19
					35200		INSTALACION, REPARACION Y MANTENIMIENTO DE MOBILIARIO Y EQUIPO DE ADMINISTRACION, EDUCACIONAL Y RECREATIVO		12,588.10
						35201	INSTALACION, REPARACION Y MANTENIMIENTO DE MOBILIARIO Y EQUIPO DE ADMINISTRACION, EDUCACIONAL Y RECREATIVO		12,588.10
					35300		INSTALACION, REPARACION Y MANTENIMIENTO DE EQUIPO DE COMPUTO Y TECNOLOGIA DE LA INFORMACION		5,733.19
						35301	INSTALACION, REPARACION Y MANTENIMIENTO DE EQUIPO DE COMPUTO Y TECNOLOGIA DE LA INFORMACION		5,733.19
					35800		SERVICIOS DE LIMPIEZA Y MANEJO DE DESECHOS		6,993.86

H. CONGRESO DEL ESTADO DE NAYARIT
AUDITORIA SUPERIOR DEL ESTADO DE NAYARIT
PRESUPUESTO DE EGRESOS PARA EL EJERCICIO FISCAL 2024
5. DIRECCIÓN GENERAL DE ASUNTOS JURÍDICOS

FINALIDAD	FUNCION	SUBFUNCION	PROGRAMA	CAPITULO	CONCEPTO	GENERICA	ESPECIFICA	DESCRIPCION	PRESUPUESTO 2024
							35801	SERVICIO DE LAVANDERIA, LIMPIEZA E HIGIENE	3,670.36
							35802	SERVICIOS DE MANEJO DE DESECHOS	3,323.50
					35900			SERVICIOS DE JARDINERIA Y FUMIGACION	3,516.23
							35901	SERVICIOS DE JARDINERIA Y FUMIGACION	3,516.23
				37000				SERVICIOS DE TRASLADO Y VIATICOS	113,125.15
					37100			PASAJES AEREOS	15,628.13
							37101	PASAJES AEREOS	15,628.13
					37200			PASAJES TERRESTRES	8,425.77
							37201	PASAJES TERRESTRES	8,425.77
					37300			PASAJES MARITIMOS, LACUSTRES Y FLUVIALES	2,898.07
							37301	PASAJES MARITIMOS, LACUSTRES Y FLUVIALES	2,898.07
					37500			VIÁTICOS EN EL PAÍS	51,363.55
							37501	VIÁTICOS EN EL PAÍS	51,363.55
					37900			OTROS SERVICIOS DE TRASLADO Y HOSPEDAJE	34,809.63
							37901	OTROS SERVICIOS DE TRASLADO Y HOSPEDAJE	34,809.63
				38000				SERVICIOS OFICIALES	30,163.96
					38200			GASTOS DE ORDEN SOCIAL Y CULTURAL	30,163.96
							38201	GASTOS DE ORDEN SOCIAL Y CULTURAL	30,163.96

*

50000 BIENES MUBLES, INMUEBLES E INTANGIBLES									174,824.56
					51000			MOBILIARIO Y EQUIPO DE ADMINISTRACION	164,158.69
							51100	MUEBLES DE OFICINA Y ESTANTERIA	43,277.34
							51107	MOBILIARIO Y EQUIPO	43,277.34
					51500			EQUIPO DE COMPUTO Y DE TECNOLOGIAS DE LA INFORMACION	112,707.19
							51503	EQUIPO DE COMPUTACION	112,707.19
					51900			OTROS MOBILIARIOS Y EQUIPOS DE ADMINISTRACION	8,174.16
							51908	OTRO MOBILIARIO Y EQUIPO	8,174.16
				56000				MAQUINARIA, OTROS EQUIPOS Y HERRAMIENTAS	10,665.87
					56500			EQUIPO DE COMUNICACIÓN Y TELECOMUNICACION	10,665.87
							56502	EQUIPO DE COMUNICACIÓN	10,665.87

H. CONGRESO DEL ESTADO DE NAYARIT
AUDITORIA SUPERIOR DEL ESTADO DE NAYARIT
PRESUPUESTO DE EGRESOS PARA EL EJERCICIO FISCAL 2024
6. DIRECCIÓN GENERAL DE ADMINISTRACIÓN

FINALIDAD	FUNCION	SUBFUNCION	PROGRAMA	CAPITULO	CONCEPTO	GENERICA	ESPECIFICA	DESCRIPCION	PRESUPUESTO 2024
1 GOBIERNO									
1 LEGISLACION									
02 FISCALIZACION									
0003 FISCALIZACION SUPERIOR DE LA GESTION PÚBLICA									
10000 SERVICIOS PERSONALES									5,554,116.43
					11000			REMUNERACIONES AL PERSONAL DE CARÁCTER PERMANENTE	1,212,298.53
					11300			SUELDOS BASE AL PERSONAL PERMANENTE	1,212,298.53
						11301		SUELDOS AL PERSONAL DE BASE	221,275.68
						11302		SUELDOS AL PERSONAL DE CONFIANZA	912,360.00
						11304		AVELACIONES SALARIALES	22,576.33
						11306		AJUSTE DE CALENDARIO	56,086.52
					12000			REMUNERACIONES AL PERSONAL DE CARÁCTER TRANSITORIO	203,000.00
					12100			HONORARIOS ASIMILABLES A SALARIOS	72,000.00
						12101		CONTRATOS POR HONORARIOS ASIMILABLES A SALARIOS	72,000.00
					12200			SUELDOS BASE AL PERSONAL EVENTUAL	125,000.00
						12203		SUELDOS AL PERSONAL TRANSITORIO	120,000.00
						12207		AJUSTE DE CALENDARIO	5,000.00
					12300			RETRIBUCIONES POR SERVICIOS DE CARÁCTER SOCIAL	6,000.00
						12301		RETRIBUCIONES A PRESTADORES DE SERVICIO SOCIAL	6,000.00
					13000			REMUNERACIONES ADICIONALES Y ESPECIALES	3,369,292.66
						13100		PRIMAS POR AÑOS DE SERVICIOS EFECTIVOS PRESTADOS	16,000.00
						13101		PRIMAS POR AÑOS DE SERVICIOS PRESTADOS	16,000.00
						13200		PRIMAS DE VACACIONES, DOMINICAL Y GRATIFICACION DE FIN DE AÑO	757,416.92
						13201		PRIMAS DE VACACIONES	173,182.20
						13203		GRATIFICACION DE FIN DE AÑO	584,234.72
					13400			COMPENSACIONES	2,595,875.74
						13401		COMPENSACIONES ORDINARIAS	2,563,718.32
						13402		COMPENSACIONES EXTRAORDINARIAS	24,843.60
						13403		COMPENSACIONES POR SERVICIOS EVENTUALES	7,313.82
					14000			SEGURIDAD SOCIAL	361,589.91
					14100			APORTACIONES DE SEGURIDAD SOCIAL	337,867.28
						14101		APORTACIONES AL ISSSTE	122,578.40
						14104		APORTACIONES AL FONDO DE PENSIONES	215,288.88
					14200			APORTACIONES A FONDOS DE VIVIENDA	12,197.94
						14202		APORTACIONES AL INFONAVIT	12,197.94
					14400			APORTACIONES PARA SEGUROS	11,524.69

H. CONGRESO DEL ESTADO DE NAYARIT
AUDITORIA SUPERIOR DEL ESTADO DE NAYARIT
PRESUPUESTO DE EGRESOS PARA EL EJERCICIO FISCAL 2024
6. DIRECCIÓN GENERAL DE ADMINISTRACIÓN

FINALIDAD	FUNCION	SUBFUNCION	PROGRAMA	CAPITULO	CONCEPTO	GENERICA	ESPECIFICA	DESCRIPCION	PRESUPUESTO 2024
							14401	SEGURO DE VIDA	11,524.69
					15000			OTRAS PRESTACIONES SOCIALES Y ECONOMICAS	361,459.31
						15100		CUOTAS PARA EL FONDO DE AHORRO Y FONDO DE TRABAJO	32,982.96
							15101	CUOTAS PARA EL FONDO DE AHORRO Y FONDO DE TRABAJO	32,982.96
					15200			INDEMNIZACIONES	32,473.03
							15202	PAGO DE LIQUIDACIONES	32,473.03
					15400			PRESTACIONES CONTRACTUALES	275,152.03
							15401	PRESTACIONES AL PERSONAL DE BASE	218,542.51
							15402	PRESTACIONES AL PERSONAL DE CONFIANZA	56,609.52
					15500			APOYOS A LA CAPACITACION DE LOS SERVIDORES PUBLICOS	13,648.41
							15501	APOYOS A LA CAPACITACION DE LOS SERVIDORES PUBLICOS	13,648.41
					15900			OTRAS PRESTACIONES SOCIALES Y ECONOMICAS	7,202.88
							15901	OTRAS PRESTACIONES SOCIALES Y ECONOMICAS	7,202.88
					17000			PAGO DE ESTIMULOS A SERVIDORES PUBLICOS	46,476.02
							17100	ESTIMULOS	46,476.02
							17101	ESTIMULOS ORDINARIOS	23,834.04
							17104	OTROS ESTIMULOS CONTRACTUALES	22,641.98

20000 MATERIALES Y SUMINISTROS									1,690,754.50
					21000			MATERIALES DE ADMINISTRACION, EMISION DE DOCUMENTOS Y ARTICULOS OFICIALES	358,687.64
						21100		MATERIALES, UTILES Y EQUIPOS MENORES DE OFICINA	59,984.18
							21101	MATERIALES PARA EL SERVICIO EN GENERAL	1,291.65
							21102	ARTICULOS Y MATERIAL DE OFICINA	27,762.24
							21106	PRODUCTOS DE PAPEL Y HULE PARA USO EN OFICINAS	30,930.29
					21300			MATERIAL ESTADISTICO Y GEOGRAFICO	1,501.30
							21301	ARTICULOS PARA EL USO ESTADISTICO Y GEOGRAFICO	1,501.30
					21400			MATERIALES, UTILES Y EQUIPOS MENORES DE TECNOLOGIAS DE LA INFORMACION Y COMUNICACIONES	48,434.66
							21401	SUMINISTROS INFORMATICOS	48,434.66
					21600			MATERIAL DE LIMPIEZA	248,767.50
							21601	MATERIALES Y ARTICULOS DE LIMPIEZA	153,293.28
							21602	PRODUCTOS DE PAPEL PARA LIMPIEZA	63,919.78
							21603	PRODUCTOS TEXTILES PARA LIMPIEZA	31,554.44
					22000			ALIMENTOS Y UTENSILIOS	49,927.35

H. CONGRESO DEL ESTADO DE NAYARIT
AUDITORIA SUPERIOR DEL ESTADO DE NAYARIT
PRESUPUESTO DE EGRESOS PARA EL EJERCICIO FISCAL 2024
6. DIRECCIÓN GENERAL DE ADMINISTRACIÓN

FINALIDAD	FUNCION	SUBFUNCION	PROGRAMA	CAPITULO	CONCEPTO	GENERICA	ESPECIFICA	DESCRIPCION	PRESUPUESTO 2024
						22100	PRODUCTOS ALIMENTICIOS PARA PERSONAS		48,786.60
							22105	PRODUCTOS DIVERSOS PARA ALIMENTACION DE PERSONAS	48,786.60
						22300	UTENSILIOS PARA EL SERVICIO DE ALIMENTACION		1,140.75
							22302	ARTICULOS PARA EL SERVICIO DE ALIMENTACION	1,140.75
					24000	MATERIALES Y ARTICULOS DE CONSTRUCCION Y DE REPARACION			303,536.51
						24100	PRODUCTOS MINERALES NO METALICOS		20,566.21
							24101	MATERIAL DE FERRETERIA PARA CONSTRUCCION Y REPARACION	20,566.21
						24200	CEMENTO Y PRODUCTOS DE CONCRETO		20,354.67
							24201	CEMENTO Y PRODUCTOS DE CONCRETO	20,354.67
						24300	CAL, YESO Y PRODUCTOS DE YESO		22,023.48
							24301	CAL, YESO Y PRODUCTOS DE YESO	22,023.48
						24400	MADERA Y PRODUCTOS DE MADERA		21,882.45
							24402	PRODUCTOS FORESTALES PARA LA CONTRUCCION	21,882.45
						24500	PRODUCTOS DE VIDRIO Y CRISTAL		21,130.31
							24501	ARTÍCULOS Y MATERIAL DE OFICINA DE VIDRIO	21,130.31
						24600	MATERIAL ELECTRICO Y ELECTRONICO		4,116.00
							24601	ACCESORIOS Y MATERIAL ELECTRICO	4,116.00
						24700	ARTICULOS METÁLICOS PARA LA CONSTRUCCION		42,084.34
							24702	MATERIAL DE FERRETERIA PARA LA CONSTRUCCION	20,718.99
							24703	PRODUCTOS MINERALES PARA LA CONSTRUCCIÓN	21,365.35
						24800	MATERIALES COMPLEMENTARIOS		122,492.34
							24801	ARTICULOS COMPLEMENTARIOS PARA SERVICIOS GENERALES	21,130.31
							24802	MATERIALES COMPLEMENTARIOS DE FERRETARIA	20,766.00
							24804	PRODUCTOS COMPLEMENTARIOS DE ORIGEN FORESTAL	22,164.49
							24806	PRODUCTOS TEXTILES COMPLEMENTARIOS	38,311.91
							24807	PRODUCTOS DE PLASTICO, PVC Y SIMILARES PARA LA CONSTRUCCION	20,119.63
						24900	OTROS MATERIALES Y ARTICULOS DE CONSTRUCCION Y REPARACION		28,886.71
							24904	OTROS PRODUCTOS QUIMICOS PARA CONSTRUCCION Y REPARACIÓN	28,886.71
						25000	PRODUCTOS QUIMICOS, FARMACEUTICOS Y DE LABORATORIO		2,496.89

H. CONGRESO DEL ESTADO DE NAYARIT
AUDITORIA SUPERIOR DEL ESTADO DE NAYARIT
PRESUPUESTO DE EGRESOS PARA EL EJERCICIO FISCAL 2024
6. DIRECCIÓN GENERAL DE ADMINISTRACIÓN

FINALIDAD	FUNCION	SUBFUNCION	PROGRAMA	CAPITULO	CONCEPTO	GENERICA	ESPECIFICA	DESCRIPCION	PRESUPUESTO 2024
					25300		MEDICINAS Y PRODUCTOS FARMACEUTICOS		2,496.89
						25301	MEDICINAS Y PRODUCTOS FARMACEUTICOS DE APLICACIÓN HUMANA		2,496.89
				26000	COMBUSTIBLES, LUBRICANTES Y ADITIVOS				675,649.92
					26100		COMBUSTIBLES, LUBRICANTES Y ADITIVOS		675,649.92
						26101	COMBUSTIBLES, LUBRICANTES Y ADITIVOS		675,649.92
				27000	VESTUARIOS, BLANCOS, PRENDAS DE PROTECCION Y ARTICULOS DEPORTIVOS				5,158.45
					27100		VESTUARIOS Y UNIFORMES		5,158.45
						27106	PRODUCTOS TEXTILES ADQUIRIDOS COMO VESTUARIO Y UNIFORMES		5,158.45
				29000	HERRAMIENTAS, REFACCIONES Y ACCESORIOS MENORES				295,297.74
					29100		HERRAMIENTAS MENORES		24,584.36
						29101	ACCESORIOS Y MATERIALES MENORES EQUIPOS Y MATERIALES MENORES DE MANTENIMIENTO Y SEGURIDAD		21,823.68
						29107			2,760.68
				29200	REFACCIONES Y ACCESORIOS MENORES DE EDIFICIOS				21,001.04
						29202	MATERIAL MENOR DE FERRETARIA PARA USO DE EDIFICIOS		21,001.04
				29300	REFACCIONES Y ACCESORIOS MENORES DE MOBILIARIO Y EQUIPO DE ADMINISTRACIÓN, EDUCACIONAL Y RECREATIVO				21,142.07
						29301	MATERIAL MENOR DE FERRETARIA PARA MOBILIARIO Y EQUIPO		21,142.07
				29400	REFACCIONES Y ACCESORIOS MENORES DE EQUIPO DE COMPUTO Y TECNOLOGIAS DE LA INFORMACION				5,468.00
						29403	REFACCIONES Y ACCESORIOS MENORES DE CARÁCTER INFORMATICO		5,468.00
				29600	REFACCIONES Y ACCESORIOS MENORES DE EQUIPO DE TRANSPORTE				183,791.42
						29601	ACCESORIOS Y MATERIALES ELECTRICOS MENORES PARA EQUIPO DE TRANSPORTE		42,331.14
						29602	ARTICULOS AUTOMOTRICES MENORES		45,421.95
						29604	ARTICULOS ELECTRONICOS MENORES PARA EQUIPO DE TRANSPORTE		21,506.38
						29609	PRODUCTOS MENORES DE HULE PARA EQUIPO DE TRANSPORTE		74,531.95
				29900	REFACCIONES Y ACCESORIOS MENORES OTROS BIENES MUEBLES				39,310.85
						29902	ARTICULOS MENORES DE SERVICIO GENERAL PARA OTROS BIENES MUEBLES		39,310.85

**H. CONGRESO DEL ESTADO DE NAYARIT
AUDITORIA SUPERIOR DEL ESTADO DE NAYARIT
PRESUPUESTO DE EGRESOS PARA EL EJERCICIO FISCAL 2024
6. DIRECCIÓN GENERAL DE ADMINISTRACIÓN**

FINALIDAD	FUNCION	SUBFUNCION	PROGRAMA	CAPITULO	CONCEPTO	GENERICA	ESPECIFICA	DESCRIPCION	PRESUPUESTO 2024
-----------	---------	------------	----------	----------	----------	----------	------------	-------------	------------------

30000 SERVICIOS GENERALES									1,358,733.61
					31000		SERVICIOS BASICOS		157,821.39
					31100		ENERGIA ELECTRICA		76,663.27
						31101	ENERGIA ELECTRICA		76,663.27
					31300		AGUA		7,143.30
						31301	AGUA		7,143.30
					31400		TELEFONIA TRADICIONAL		7,473.93
						31401	TELEFONIA TRADICIONAL		7,473.93
					31700		SERVICIOS DE ACCESO DE INTERNET, REDES Y PROCESAMIENTO DE INFORMACION		5,261.01
						31701	SERVICIOS DE ACCESO DE INTERNET, REDES Y PROCESAMIENTO DE INFORMACION		5,261.01
					31800		SERVICIO POSTALES Y TELEGRAFICOS		61,279.88
						31801	SERVICIO POSTAL		61,279.88
					32000		SERVICIOS DE ARRENDAMIENTO		461,668.56
					32200		ARRENDAMIENTO DE EDIFICIOS		338,839.59
						32201	ARRENDAMIENTO DE EDIFICIOS		338,839.59
							ARRENDAMIENTO DE MOBILIARIO Y EQUIPO DE ADINISTRACIÓN, EDUCACIONAL Y RECREATIVO		
					32300		ARRENDAMIENTO DE EQUIPO Y BIENES INFORMATICOS		5,901.88
						32301	ARRENDAMIENTO DE EQUIPO DE TRANSPORTE		2,986.57
						32302	ARRENDAMIENTO DE EQUIPO DE TRANSPORTE		2,915.31
					32500		ARRENDAMIENTO DE EQUIPO DE TRANSPORTE		20,918.77
						32501	ARRENDAMIENTO DE EQUIPO DE TRANSPORTE		20,918.77
					32700		ARRENDAMIENTO DE ACTIVOS INTANGIBLES		92,621.54
						32701	ARRENDAMIENTO DE ACTIVOS INTANGIBLES		92,621.54
					32900		OTROS ARRENDAMIENTOS		3,386.78
						32901	OTROS ARRENDAMIENTOS		3,386.78
					33000		SERVICIOS PROFESIONALES, CIENTIFICOS, TECNICOS Y OTROS SERVICIOS		113,221.14
					33400		SERVICIOS DE CAPACITACION		21,450.22
						33401	SERVICIOS DE CAPACITACION		21,450.22
					33600		SERVICIO DE APOYO ADMINISTRATIVO, TRADUCCION, FOTOCOPIADO E IMPRESIÓN		91,770.92
						33602	OTROS SERVICIOS COMERCIALES		49,233.03

H. CONGRESO DEL ESTADO DE NAYARIT
AUDITORIA SUPERIOR DEL ESTADO DE NAYARIT
PRESUPUESTO DE EGRESOS PARA EL EJERCICIO FISCAL 2024
6. DIRECCIÓN GENERAL DE ADMINISTRACIÓN

FINALIDAD	FUNCION	SUBFUNCION	PROGRAMA	CAPITULO	CONCEPTO	GENERICA	ESPECIFICA	DESCRIPCION	PRESUPUESTO 2024
							33603	IMPRESIONES DE DOCUMENTOS OFICIALES PARA LA PRESTACION DE SERVICIOS ADMINISTRATIVOS, IDENTIFICACION, FORMATOS ADMINISTRATIVOS Y FISCALES, FORMAS VALORADAS, CERTIFICADOS Y TITULOS IMPRESIÓN Y ELABORACION DE MATERIAL INFORMATIVO DERIVADO DE LA OPERACIÓN Y ADMINISTRACION DE LOS ENTES PÚBLICOS	4,065.73
							33604		38,472.16
					34000			SERVICIOS FINANCIEROS, BANCARIOS Y COMERCIALES	292,901.36
						34100		SERVICIOS FINANCIEROS Y BANCARIOS	21,341.84
							34101	COMISIONES BANCARIAS	15,830.10
							34108	OTROS	5,511.74
					34500			SEGURO DE BIENES PATRIMONIALES	271,559.52
							34501	SEGURO DE BIENES PATRIMONIALES	271,559.52
					35000			SERVICIOS DE INSTALACION, REPARACION, MANTENIMIENTO Y CONSERVACION	169,874.71
						35100		CONSERVACION Y MANTENIMIENTO MENOR DE INMUEBLES	12,015.19
							35101	MANTENIMIENTO Y CONSERVACION DE INMUEBLES PARA LA PRESTACION DE SERVICIOS ADMINISTRATIVOS	12,015.19
					35200			INSTALACION, REPARACION Y MANTENIMIENTO DE MOBILIARIO Y EQUIPO DE ADMINISTRACION, EDUCACIONAL Y RECREATIVO	8,119.34
							35201	INSTALACION, REPARACION Y MANTENIMIENTO DE MOBILIARIO Y EQUIPO DE ADMINISTRACION, EDUCACIONAL Y RECREATIVO	8,119.34
					35300			INSTALACION, REPARACION Y MANTENIMIENTO DE EQUIPO DE COMPUTO Y TECNOLOGIA DE LA INFORMACION	3,697.91
							35301	INSTALACION, REPARACION Y MANTENIMIENTO DE EQUIPO DE COMPUTO Y TECNOLOGIA DE LA INFORMACION	3,697.91
					35500			REPARACION Y MANTENIMIENTO DE EQUIPO DE TRANSPORTE	139,262.62
							35501	REPARACION Y MANTENIMIENTO DE EQUIPO DE TRANSPORTE	139,262.62

H. CONGRESO DEL ESTADO DE NAYARIT
AUDITORIA SUPERIOR DEL ESTADO DE NAYARIT
PRESUPUESTO DE EGRESOS PARA EL EJERCICIO FISCAL 2024
6. DIRECCIÓN GENERAL DE ADMINISTRACIÓN

FINALIDAD	FUNCION	SUBFUNCION	PROGRAMA	CAPITULO	CONCEPTO	GENERICA	ESPECIFICA	DESCRIPCION	PRESUPUESTO 2024
					35800		SERVICIOS DE LIMPIEZA Y MANEJO DE DESECHOS		4,511.67
						35801	SERVICIO DE LAVANDERIA, LIMPIEZA E HIGIENE		2,368.02
						35802	SERVICIOS DE MANEJO DE DESECHOS		2,143.65
					35900		SERVICIOS DE JARDINERIA Y FUMIGACION		2,267.98
						35901	SERVICIOS DE JARDINERIA Y FUMIGACION		2,267.98
					36000		SERVICIOS DE COMUNICACIÓN SOCIAL Y PUBLICIDAD		4,971.15
					36400		SERVICIO DE REVELADO DE FOTOGRAFIAS		4,971.15
						36401	SERVICIO DE REVELADO DE FOTOGRAFIAS		4,971.15
					37000		SERVICIOS DE TRASLADO Y VIATICOS		76,537.41
					37100		PASAJES AEREOS		15,628.13
						37101	PASAJES AEREOS		15,628.13
					37200		PASAJES TERRESTRES		5,434.62
						37201	PASAJES TERRESTRES		5,434.62
					37300		PASAJES MARITIMOS, LACUSTRES Y FLUVIALES		1,869.26
						37301	PASAJES MARITIMOS, LACUSTRES Y FLUVIALES		1,869.26
					37500		VIÁTICOS EN EL PAÍS		28,543.94
						37501	VIÁTICOS EN EL PAÍS		28,543.94
					37900		OTROS SERVICIOS DE TRASLADO Y HOSPEDAJE		25,061.46
						37901	OTROS SERVICIOS DE TRASLADO Y HOSPEDAJE		25,061.46
					38000		SERVICIOS OFICIALES		19,455.75
					38200		GASTOS DE ORDEN SOCIAL Y CULTURAL		19,455.75
						38201	GASTOS DE ORDEN SOCIAL Y CULTURAL		19,455.75
					39000		OTROS SERVICIOS GENERALES		62,282.14
					39200		IMPUESTOS Y DERECHOS		54,608.00
						39202	OTROS IMPUESTOS Y DERECHOS		54,608.00
					39900		OTROS SERVICIOS GENERALES		7,674.14
						39902	OTROS SERVICIOS GENERALES		7,674.14

*

50000 BIENES MUBLES, INMUEBLES E INTANGIBLES									419,727.16
					51000		MOBILIARIO Y EQUIPO DE ADMINISTRACION		105,882.35
					51100		MUEBLES DE OFICINA Y ESTANTERIA		27,913.87
						51107	MOBILIARIO Y EQUIPO		27,913.87
					51500		EQUIPO DE COMPUTO Y DE TECNOLOGIAS DE LA INFORMACION		72,696.15
						51503	EQUIPO DE COMPUTACION		72,696.15
					51900		OTROS MOBILIARIOS Y EQUIPOS DE ADMINISTRACION		5,272.33
						51908	OTRO MOBILIARIO Y EQUIPO		5,272.33
					54000		VEHICULOS Y EQUIPO DE TRANSPORTE		306,965.37

**H. CONGRESO DEL ESTADO DE NAYARIT
 AUDITORIA SUPERIOR DEL ESTADO DE NAYARIT
 PRESUPUESTO DE EGRESOS PARA EL EJERCICIO FISCAL 2024
 6. DIRECCIÓN GENERAL DE ADMINISTRACIÓN**

FINALIDAD	FUNCION	SUBFUNCION	PROGRAMA	CAPITULO	CONCEPTO	GENERICA	ESPECIFICA	DESCRIPCION	PRESUPUESTO 2024
					54100		VEHICULOS Y EQUIPO DE TERRESTRE		306,965.37
						54101	VEHICULOS Y EQUIPO DE TERRESTRE		306,965.37
					56000		MAQUINARIA, OTROS EQUIPOS Y HERRAMIENTAS		6,879.44
					56500		EQUIPO DE COMUNICACIÓN Y TELECOMUNICACION		6,879.44
						56502	EQUIPO DE COMUNICACIÓN		6,879.44

COPIA DE INTERNET

PRESUPUESTO DE EGRESOS PARA EL EJERCICIO FISCAL 2024
CLASIFICACION POR OBJETO DEL GASTO

CAPITULO	DESCRIPCION	IMPORTE ANUAL
10000	SERVICIOS PERSONALES	58,965,523.24
20000	MATERIALES Y SUMINISTROS	2,943,318.40
30000	SERVICIOS GENERALES	6,849,460.56
50000	BIENES MUEBLES, INMUEBLES E INTANGIBLES	1,181,088.02
TOTAL		69,939,390.22

H. CONGRESO DEL ESTADO DE NAYARIT
AUDITORIA SUPERIOR DEL ESTADO DE NAYARIT
PRESUPUESTO DE EGRESOS PARA EL EJERCICIO FISCAL 2024

CLASIFICACION ADMINISTRATIVA

	DESCRIPCION	IMPORTE ANUAL
1	AUDITORIA SUPERIOR	17,460,067.90
2	AUDITORÍA FINANCIERA	16,830,279.09
3	AUDITORIA DE OBRA PÚBLICA	8,015,143.09
4	AUDITORIA AL DESEMPEÑO	5,832,914.11
5	DIRECCIÓN GENERAL DE ASUNTOS JURÍDICOS	12,777,654.33
6	DIRECCIÓN GENERAL DE ADMINISTRACIÓN	9,023,331.70
TOTAL		69,939,390.22

H. CONGRESO DEL ESTADO DE NAYARIT
AUDITORIA SUPERIOR DEL ESTADO DE NAYARIT
PRESUPUESTO DE EGRESOS PARA EL EJERCICIO FISCAL 2024

CLASIFICACION POR TIPO DE GASTO

TIPO DE GASTO	DESCRIPCION	IMPORTE ANUAL
1	GASTO CORRIENTE	68,758,302.20
2	GASTO DE CAPITAL	1,181,088.02
TOTAL		69,939,390.22

H. CONGRESO DEL ESTADO DE NAYARIT
AUDITORIA SUPERIOR DEL ESTADO DE NAYARIT
PRESUPUESTO DE EGRESOS PARA EL EJERCICIO FISCAL 2024

CLASIFICACION PROGRAMATICA

TIPO DE GASTO	DESCRIPCION	IMPORTE ANUAL
1	TRANSPARENCIA, RENDICIÓN DE CUENTAS Y COMBATE A LA CORRUPCIÓN	69,939,390.22
TOTAL		69,939,390.22

**H. CONGRESO DEL ESTADO DE NAYARIT
AUDITORIA SUPERIOR DEL ESTADO DE NAYARIT
PRESUPUESTO DE EGRESOS PARA EL EJERCICIO FISCAL 2024**

CLASIFICACION FUINCIONAL DEL GASTO

FINALIDAD	FUNCION	SUBFUNCION	DESCRIPCION	IMPORTE ANUAL
1			GOBIERNO	
	1		LEGISLACIÓN	
		O2	FISCALIZACIÓN	69,939,390.22
TOTAL				69,939,390.22

**H. CONGRESO DEL ESTADO DE NAYARIT
AUDITORIA SUPERIOR DEL ESTADO DE NAYARIT
PRESUPUESTO DE EGRESOS PARA EL EJERCICIO FISCAL 2024**

BALANCE DE PLAZAS

DEPENDENCIA	PLAZAS		
	BASE	CONFIANZA	TOTAL
AUDITORIA SUPERIOR DEL ESTADO DE NAYARIT	8	165	173

H. CONGRESO DEL ESTADO DE NAYARIT
AUDITORIA SUPERIOR DEL ESTADO DE NAYARIT
PRESUPUESTO DE EGRESOS PARA EL EJERCICIO FISCAL 2024

ANALITICO DE PLAZAS POR UNIDAD ADMINISTRATIVA

1 AUDITORÍA SUPERIOR				
PLAZAS	DESCRIPCIÓN	BASE	MENSUAL	ANUAL
1	Auditor Superior	65,000.00	65,000.00	780,000.00
1	Secretario Ejecutivo	10,000.00	10,000.00	120,000.00
1	Director	10,000.00	10,000.00	120,000.00
1	Coordinador General	10,000.00	10,000.00	120,000.00
1	Contralor Interno	8,000.00	8,000.00	96,000.00
1	Secretario Particular	7,000.00	7,000.00	84,000.00
3	Asesor	7,000.00	21,000.00	252,000.00
6	Jefe de Departamento	7,000.00	42,000.00	504,000.00
1	Coordinador	7,000.00	7,000.00	84,000.00
7	Auditor	5,000.00	35,000.00	420,000.00
1	Asesor Jurídico	5,000.00	5,000.00	60,000.00
4	Agente administrativo	5,000.00	20,000.00	240,000.00
2	Programador	5,000.00	10,000.00	120,000.00
5	Auxiliar administrativo	2,670.00	13,350.00	160,200.00
2	Profesional Base	18,582.00	37,164.00	445,968.00
1	Operador Base	12,519.06	12,519.06	150,228.72
1	Agente administrativo Base	11,503.72	11,503.72	138,044.64

2 AUDITORÍA FINANCIERA				
PLAZAS	DESCRIPCIÓN	BASE	MENSUAL	ANUAL
1	Auditor Especial	20,000.00	20,000.00	240,000.00
3	Director	10,000.00	30,000.00	360,000.00
6	Jefe de Departamento	7,000.00	42,000.00	504,000.00
35	Auditor	5,000.00	175,000.00	2,100,000.00
1	Agente administrativo	5,000.00	5,000.00	60,000.00
1	Auxiliar administrativo	2,670.00	2,670.00	32,040.00

3 AUDITORÍA DE OBRA PÚBLICA				
PLAZAS	DESCRIPCIÓN	BASE	MENSUAL	ANUAL
1	Auditor Especial	20,000.00	20,000.00	240,000.00
1	Director	10,000.00	10,000.00	120,000.00
4	Jefe de Departamento	7,000.00	28,000.00	336,000.00
14	Auditor	5,000.00	70,000.00	840,000.00
1	Agente administrativo	5,000.00	5,000.00	60,000.00

H. CONGRESO DEL ESTADO DE NAYARIT
AUDITORIA SUPERIOR DEL ESTADO DE NAYARIT
PRESUPUESTO DE EGRESOS PARA EL EJERCICIO FISCAL 2024

ANALITICO DE PLAZAS POR UNIDAD ADMINISTRATIVA

4 AUDITORÍA AL DESEMPEÑO				
PLAZAS	DESCRIPCIÓN	BASE	MENSUAL	ANUAL
1	Auditor Especial	20,000.00	20,000.00	240,000.00
1	Director	10,000.00	10,000.00	120,000.00
2	Jefe de Departamento	7,000.00	14,000.00	168,000.00
8	Auditor	5,000.00	40,000.00	480,000.00
1	Agente administrativo	5,000.00	5,000.00	60,000.00

5 DIRECCIÓN GENERAL DE ASUNTOS JURÍDICOS				
PLAZAS	DESCRIPCIÓN	BASE	MENSUAL	ANUAL
1	Director General	19,000.00	19,000.00	228,000.00
3	Director	10,000.00	30,000.00	360,000.00
4	Jefe de Departamento	7,000.00	28,000.00	336,000.00
1	Coordinador	7,000.00	7,000.00	84,000.00
24	Asesor Jurídico	5,000.00	120,000.00	1,440,000.00
1	Agente administrativo	5,000.00	5,000.00	60,000.00
1	Profesional Base	18,582.00	18,582.00	222,984.00
1	Chofer Base	11,503.72	11,503.72	138,044.64

6 DIRECCIÓN GENERAL DE ADMINSTRACIÓN				
PLAZAS	DESCRIPCIÓN	BASE	MENSUAL	ANUAL
1	Director General	19,000.00	19,000.00	228,000.00
4	Jefe de Departamento	7,000.00	28,000.00	336,000.00
1	Programador	5,000.00	5,000.00	60,000.00
5	Auxiliar administrativo	2,670.00	13,350.00	160,200.00
4	Conserje	2,670.00	10,680.00	128,160.00
1	Auxiliar administrativo Base	9,219.82	9,219.82	110,637.84
1	Conserje B Base	9,219.82	9,219.82	110,637.84

H. CONGRESO DEL ESTADO DE NAYARIT
AUDITORIA SUPERIOR DEL ESTADO DE NAYARIT
PRESUPUESTO DE EGRESOS PARA EL EJERCICIO FISCAL 2024

TABULADOR DE SUELDOS

PLAZA / PUESTO	NÚMERO DE PLAZAS	SUELDO BASE MENSUAL	COMPENSACIÓN HASTA POR EL MONTO MÁXIMO DE
----------------	------------------	---------------------	---

AUDITOR SUPERIOR	1	65,000.00	95,000.00
AUDITOR ESPECIAL	3	20,000.00	65,000.00
DIRECTOR GENERAL	2	19,000.00	61,000.00
SECRETARIO EJECUTIVO	1	10,000.00	65,000.00
DIRECTOR	9	10,000.00	47,000.00
COORDINADOR GENERAL	1	10,000.00	40,000.00
CONTRALOR INTERNO	1	8,000.00	45,000.00
ASESOR	3	7,000.00	55,000.00
JEFE DE DEPARTAMENTO	26	7,000.00	38,000.00
COORDINADOR	2	7,000.00	30,000.00
SECRETARIO PARTICULAR	1	7,000.00	31,000.00
AUDITOR	64	5,000.00	20,000.00
ASESOR JURÍDICO	25	5,000.00	20,000.00
PROGRAMADOR	3	5,000.00	18,000.00
AGENTE ADMINISTRATIVO	8	5,000.00	16,000.00
AUXILIAR ADMINISTRATIVO	11	2,670.00	15,000.00
CONSERJE	4		
CONFIANZA	165		

PROFESIONAL BASE	3	18,582.00
OPERADOR BASE	1	12,519.06
CHOFER BASE	1	11,503.72
AGENTE ADMINISTRATIVO BASE	1	11,503.72
AUXILIAR ADMINISTRATIVO BASE	1	9,219.82
CONSERJE B	1	9,219.82
BASE	8	

TOTAL	173
-------	-----

H. CONGRESO DEL ESTADO DE NAYARIT
AUDITORIA SUPERIOR DEL ESTADO DE NAYARIT
PRESUPUESTO DE EGRESOS PARA EL EJERCICIO FISCAL 2024

CATEGORIAS QUE INTEGRAN LOS NIVELES DE PERSONAL
ADMINISTRATIVO DE CONFIANZA

NIVEL	DESCRIPCION
1	AUDITOR SUPERIOR
2	AUDITOR ESPECIAL
3	DIRECTOR GENERAL
4	SECRETARIO EJECUTIVO
4	COORDINADOR GENERAL
4	DIRECTOR
5	CONTRALOR INTERNO
6	ASESOR
6	JEFE DE DEPARTAMENTO
6	COORDINADOR
6	SECRETARIO PARTICULAR
7	PROGRAMADOR
7	AUDITOR
7	ASESOR JURÍDICO
7	AGENTE ADMINISTRATIVO
8	AUXILIAR ADMINISTRATIVO
8	CONSERJE

**H. CONGRESO DEL ESTADO DE NAYARIT
AUDITORIA SUPERIOR DEL ESTADO DE NAYARIT
PRESUPUESTO DE EGRESOS PARA EL EJERCICIO FISCAL 2024**

TABULADOR MENSUAL PROMEDIO PARA EL PERSONAL DE CONFIANZA

NIVEL O CATEGORIA	COSTO MENSUAL PROMEDIO DE REMUNERACIONES EQUIVALENTES CON IMPORTES BRUTOS						DEDUCCIONES AL TRABAJADOR		
	SUELDO BASE	PRESTACIONES DEL TRABAJADOR	COMPENSACIONES O DIETAS	BONOS Y GRATIFICACIONES (EQUIVALENTE MENSUAL)	APORTACIONES PATRONALES DE SEGURIDAD SOCIAL	COSTO EQUIVALENTE PROMEDIO	I.S.R.	ISSSTE O EQUIVALENTE	FONDO DE PENSIONES

1	65,000.00	154.00	70,000.00	30,209.00	10,332.00	175,695.00	11,342.00	1,764.00	6,048.00
2	20,000.00	194.00	40,000.00	13,823.00	5,207.00	79,224.00	3,810.00	889.00	3,048.00
3	19,000.00	109.00	35,000.00	11,683.00	4,145.00	69,937.00	3,032.00	707.00	2,426.00
4	10,000.00	202.00	23,000.00	8,189.00	3,157.00	44,548.00	2,311.00	539.00	1,847.00
5	8,000.00	183.00	21,000.00	7,387.00	2,113.00	38,683.00	1,547.00	361.00	1,237.00
6	7,000.00	175.00	14,000.00	4,856.00	1,897.00	27,928.00	1,388.00	324.00	1,110.00
7	5,000.00	164.00	8,000.00	3,199.00	1,468.00	17,831.00	1,074.00	251.00	859.00
8	2,670.00	152.00	5,400.00	1,831.00	1,113.00	11,166.00	815.00	190.00	651.00

**H. CONGRESO DEL ESTADO DE NAYARIT
AUDITORIA SUPERIOR DEL ESTADO DE NAYARIT
PRESUPUESTO DE EGRESOS PARA EL EJERCICIO FISCAL 2024**

**CATEGORIAS QUE INTEGRAN LOS NIVELES DE PERSONAL
ADMINISTRATIVO DE BASE**

NIVEL	DESCRIPCION
2	CONSERJE B
2	AUXILIAR ADMINISTRATIVO
5	AGENTE ADMINISTRATIVO
5	CHOFER
6	OPERADOR
7	PROFESIONAL

**H. CONGRESO DEL ESTADO DE NAYARIT
AUDITORIA SUPERIOR DEL ESTADO DE NAYARIT
PRESUPUESTO DE EGRESOS PARA EL EJERCICIO FISCAL 2024**

TABULADOR MENSUAL PROMEDIO PARA EL PERSONAL DE BASE

NIVEL O CATEGORIA	COSTO MENSUAL PROMEDIO DE REMUNERACIONES EQUIVALENTES CON IMPORTES BRUTOS						DEDUCCIONES AL TRABAJADOR		
	SUELDO BASE	PRESTACIONES DE TABULADOR		BONOS Y GRATIFICACIONES EQUIVALENTES MENSUAL	APORTACIONES PATRONALES DE SEGURIDAD SOCIAL	COSTO EQUIVALENTE PROMEDIO	I.S.R.	ISSSTE O EQUIVALENTE	FONDO DE PENSIONES
		GENERICAS	ESPECIFICAS						
2	9,219.82	3,183.00	295.00	7,150.00	3,342.00	25,380.00	1,621.00	318.00	1,918.00
5	11,503.72	3,242.00	589.00	10,278.00	4,740.00	36,866.00	3,052.00	404.00	2,814.00
6	12,519.06	3,345.00	1,505.00	7,003.00	5,216.00	40,349.00	3,572.00	471.00	3,043.00
7	18,582.00	3,306.00	662.00	9,060.00	6,925.00	51,857.00	5,304.00	647.00	3,996.00

**H. CONGRESO DEL ESTADO DE NAYARIT
AUDITORÍA SUPERIOR DEL ESTADO DE NAYARIT
MATRIZ DE INDICADORES PARA RESULTADOS (MIR) 2024**

Estructura Funcional-Programática

Órgano de Gobierno/Técnico	Auditoría Superior del Estado de Nayarit	Función	Gobierno
Órgano Técnico/Dependencia	Auditoría Superior del Estado de Nayarit	Subfunción	Fiscalización
Eje	Gobernanza Seguridad y Cultura de la Legalidad	Componente	Atender el Marco Jurídico en Materia de Transparencia en la Administración de los Recursos Públicos y que se Refleje en un Sistema de Rendición de Cuentas
Sub-Eje	Transparencia y Rendición de Cuentas y Política Estatal Anticorrupción	Programa Institucional	Auditoría Superior del Estado de Nayarit
Nombre del Programa Presupuestal (PP)	Transparencia, Rendición de Cuentas y Combate a la Corrupción	Unidad Responsable	Auditoría Superior del Estado de Nayarit

Matriz de Indicadores para Resultados

Nivel de Objetivo de la MIR	Objetivo/Resumen Narrativo	Nombre del Indicador	Medios de Verificación	Supuestos
Fin	Contribuir a que en Nayarit los Recursos Públicos se Administren y Ejerzan con Apego a la Legalidad Coadyuvando con ello a la Transparencia, Rendición de Cuentas y Combate a la Corrupción.	Porcentaje Cuentas Públicas Auditadas.	Informes Individuales Definitivos	Informes Recibidos por la Comisión de Hacienda Cuenta Pública y Presupuesto
Propósito	Fiscalización de las Cuentas Públicas, Realizadas con Eficiencia, Eficacia, Transparencia y en Apego a la Legalidad.	Porcentaje de Fiscalización de Cuentas Públicas.	Informes Individuales Definitivos	Informes Recibidos por la Comisión de Hacienda Cuenta Pública y Presupuesto
Componentes				
Componente 1- Auditoría Superior	Entregar al H. Congreso del Estado, por Conducto de la Comisión de Hacienda Cuenta Pública y Presupuesto el Informe General e informes Individuales Definitivos.	Porcentaje de Presentación del Informe General e Informes Definitivos.	Oficio Recibido por La Comisión y Publicación	Informe Recibido por la Comisión de Hacienda
Componente 2-CGP	Integración y Elaboración del Informe General e Informes Individuales Preliminares y Definitivos Realizados.	Porcentaje de Integración y Elaboración del Informe General e Informes Individuales Definitivos Realizados.	Informe General e Informes Individuales Definitivos	Autorización Mediante el Sistema SIGA por las Áreas Auditoras de los PIID

**H. CONGRESO DEL ESTADO DE NAYART
AUDITORÍA SUPERIOR DEL ESTADO DE NAYARIT
MATRIZ DE INDICADORES PARA RESULTADOS (MIR) 2024**

Estructura Funcional-Programática

Componente 3-CGP	Integración de la Planeación Institucional de las Auditorías Realizadas.	Porcentaje de Integración del Programa Anual de Auditorías.	Recepción del Programa Anual de Auditorías Autorizado.	Remisión de Propuestas por las Áreas Auditoras del PAA.
Componente 4-Áreas Auditoras	Cuentas Públicas Fiscalizadas.	Porcentaje de Cuentas Públicas Fiscalizadas.	Validación de Informes Individuales	Informes Individuales Generados
Componente 5-DGAJ	Informe de Presunta Responsabilidad Administrativa presentados ante la autoridad substanciadora.	Número de IPRAS elaborados y presentados	Acuse de oficio de presentación	Informes Revisados.
Componente 6-DGAJ	Procedimiento de Responsabilidad Administrativa substanciados.	Numero de Informes de Presunta Responsabilidad substanciados.	Informe.	Procedimientos Iniciados.
Componente 7-DGAJ	Procedimientos Administrativos y Resarcitorios instaurados de conformidad con la legislación aplicable previo a la entrada en vigor de la Ley General de Responsabilidades Administrativas.	Porcentaje de los procedimientos instaurados de conformidad con la legislación aplicable previo a la entrada en vigor de la Ley General de Responsabilidades Administrativas.	Resolución	Contingencia Externa, Falta de Personal Capacitado
Componente 8-DGA	Pagos de sueldos realizados al personal, en tiempo y forma.	Porcentaje de pagos de sueldos realizados.	Dispersión Bancaria	Falta de Ministración de Recursos
Componente 9-DGA	Informes de Avance de Gestión Financiera Trimestrales y Cuenta Pública entregados.	Porcentaje de informes entregados.	Notificación de Oficio de entrega	Contingencia Sanitaria
Componente 10-DGA	Inventarios físicos de bienes muebles realizados.	Porcentaje de inventarios físicos realizados.	Inventario	Contingencia Sanitaria
Componente 11-DGA	Modernización, mantenimiento y actualización de las tecnologías de la información y comunicaciones.	Número de Servicios atendidos.	Bitácora digital	Falla eléctrica interna o externa falla de los servicios de comunicación y contingencia sanitaria

**H. CONGRESO DEL ESTADO DE NAYART
AUDITORÍA SUPERIOR DEL ESTADO DE NAYARIT
MATRIZ DE INDICADORES PARA RESULTADOS (MIR) 2024**

Estructura Funcional-Programática

Componente 12-DGA	Convenios realizados con los sectores educativo, empresarial, social y gubernamental, ya sea a nivel estatal, nacional o internacional.	Porcentaje de nuevos convenios de colaboración.	Firma de convenios	Contingencia Externa, Falta de Personal Capacitado, Falta de interés de otras instituciones para realizar convenios
Componente 13-DGA	Publicaciones realizadas para la difusión efectiva del quehacer cualitativo de la ASEN.	Porcentaje de publicaciones de difusión.	Bitácora de Publicaciones	Contingencia Externa, Falta de Personal Capacitado, Falta de responsabilidad del Personal encargado de las publicaciones y control de las mismas.
Componente 14-DGA	Cursos de capacitación realizados.	Porcentaje de cursos de capacitación realizados	Listas de Registro	Contingencia Externa, Falta de Personal Capacitado, Falta de interés del personal en participar en los cursos.
Componente 15-DGA	Informes definitivos de Auditorías Internas realizadas.	Porcentaje de Informes definitivos de Auditorías Internas notificados	Notificación del Informe Definitivo de Auditoría Interna	Contingencia Externa, Falta de Personal Capacitado
Componente 16-SE	Convenios realizados con los sectores educativo, empresarial, social y gubernamental, ya sea a nivel estatal, nacional o internacional.	Porcentaje de Convenios de Colaboración vigentes.	Convenios	Interés de otras instituciones para realizar convenios.
Componente 17-SE	Publicaciones realizadas para la difusión efectiva del quehacer cualitativo de la ASEN.	Porcentaje de publicaciones de difusión.	Bitácora de Publicaciones	Responsabilidad del Personal encargado de las publicaciones y control de las mismas. Adecuado funcionamiento de los

**H. CONGRESO DEL ESTADO DE NAYART
AUDITORÍA SUPERIOR DEL ESTADO DE NAYARIT
MATRIZ DE INDICADORES PARA RESULTADOS (MIR) 2024**

Estructura Funcional-Programática

				servicios tecnológicos.
Componente 18-SE	Cumplimiento de Evaluaciones de Avances de la Armonización Contable realizadas mediante la plataforma SEVAC.	Número de Informes de evaluaciones SEVAC.	Informe Anual SEVAC.	Interés de los entes públicos para participar en las evaluaciones de SEVAC.
Componente 19-SE	Solicitudes de Defensoría Pública Atendidas.	Porcentaje de solicitudes de Defensoría Pública atendidas.	Informe trimestral.	Interés del presunto responsable en el servicio de defensoría.
Componente 20-ICADEFIS	Cursos de capacitación realizados.	Porcentaje de cursos de capacitación realizados.	Listas de Registro	Interés del personal en participar en los cursos de capacitación.
Componente 21-OIC	Informes definitivos de Auditorías Internas realizadas.	Porcentaje de Informes definitivos de Auditorías Internas notificados.	Notificación del Informe Definitivo de Auditoría Interna	Elaboración del Programa Anual de Auditorías
Componente 22-OIC	Denuncias fundadas y motivadas y de auditorías internas practicadas.	Porcentaje de denuncias atendidas y auditorías internas practicadas.	Libro de control digital	Interés de ciudadanía, servidores públicos y resultados de auditorías
Componente 23 -Trans	Solicitudes de información atendidas.	Porcentaje de solicitudes de información de transparencia atendidas.	Informe bimestral presentado al ITAI	Cumplimiento del plazo de respuesta
Actividades				
C1.01	Entregar al H. Congreso del Estado, por Conducto de la Comisión de Hacienda el Informe General e informes Individuales Definitivos.	Porcentaje de Presentación del Informe General e Informes Definitivos.	Oficio Recibido por La Comisión y Publicación	Integración del Informe General e Informes Individuales Definitivos
C2.01	Integración de los Informes Individuales Preliminares.	Porcentaje de Informes Individuales Preliminares Entregados.	Informes Preliminares Notificados	Autorización de Informes Preliminares Mediante el Sistema SIGA
C2.02	Informe General.	Porcentaje de la Generación del Informe General.	Informe General Presentado	Autorización de Informes Definitivos Mediante el Sistema SIGA

**H. CONGRESO DEL ESTADO DE NAYART
AUDITORÍA SUPERIOR DEL ESTADO DE NAYARIT
MATRIZ DE INDICADORES PARA RESULTADOS (MIR) 2024**

Estructura Funcional-Programática

C2.03	Integración de los Informes Individuales Definitivos.	Porcentaje de Informes Individuales Definitivos Entregados.	Informes Definitivos Publicados y Notificados	Autorización de Informes Definitivos Mediante el Sistema SIGA
C3.01	Coordinar la Integración del Programa Anual de Auditorías en Coordinación con las Áreas Auditoras.	Porcentaje de Presentación del PAA a la Comisión de Hacienda Cuenta Pública y Presupuesto.	Notificación a la Comisión de Hacienda del Congreso el PAA	Autorización del Informes Definitivos Mediante el Sistema SIGA
C3.02	Coordinar la generación y notificación del inicio de los trabajos de Auditorías mediante las Ordenes de Auditoría en Coordinación con las Áreas Auditoras.	Porcentaje de las Auditorías Iniciadas.	Notificación de las ordenes de auditoría.	Ordenes de auditorías recibidas
C4.01	Propuesta de Entes a Fiscalizar para la Integración del Programa Anual de Auditoría (PAA).	Porcentaje de los Entes Propuestos a Fiscalizar.	Oficio Recibido con Propuesta para la Integración del PAA	Propuesta PAA Recibida
C4.02	Elaboración de Proyectos de Informes Definitivos del Ejercicio Fiscalizado.	Porcentaje de los Proyectos de Informes Definitivos Fiscalizados.	Validación del PIID	Proyectos de Informes Definitivos Validados
C4.03	Desarrollar la Planeación de las Auditorías Establecidas en el Programa Anual de Auditorías Desarrollado.	Porcentaje de Planeación de las Auditorías.	Carta de Planeación (Auditiva), PA, PEA	Planeación de Auditoría Realizada
C4.04	Ejecución de la Auditoría Desarrollando los Procedimientos Autorizados.	Porcentaje del Avance de Auditorías.	Informe de avances de auditorías	Ejecución de Auditorías Realizadas
C4.05	Elaboración de Proyectos de Informes Individuales Preliminares.	Porcentaje de los Informes Preliminares.	Validación del PIIP	Proyectos de Informes Preliminares Validados
C5.1	Determinar la existencia de actos u omisiones que pudieran señalarse como faltas administrativas y en su caso, calificarlas.	Número de actos u omisiones calificados como faltas administrativas graves	Acuerdos de calificación de faltas administrativas graves	Actos u omisiones Calificadas
C5.2	Proyectar los Informes de Presunta Responsabilidad Administrativa.	Proyectar los Informes de Presunta Responsabilidad Administrativa	Proyectos de IPRAS	Informes de Presunta Responsabilidad Proyectados

**H. CONGRESO DEL ESTADO DE NAYART
AUDITORÍA SUPERIOR DEL ESTADO DE NAYARIT
MATRIZ DE INDICADORES PARA RESULTADOS (MIR) 2024**

Estructura Funcional-Programática

C5.3	Revisión de los Informes de Presunta Responsabilidad Administrativa para su presentación ante la autoridad substanciadora.	Número de IPRAS revisados y presentados	IPRAS revisados y presentados	Informes de Presunta Responsabilidad Revisados
C6.1	Admitir Informes de Presunta Responsabilidad.	Porcentaje de IPRAS presentados y admitidos	Acuerdos de Admisión	Informes de Presunta Responsabilidad Presentados
C6.2	Decepcionar Recursos de Reclamación y turnar expedientes de Recursos de Reclamación al Tribunal de Justicia Administrativa para su resolución.	Núm. de REC presentados / Núm. De acuerdos de recepción realizados y oficios de remisión al Tribunal de Justicia Administrativa	Acuerdos de Recepción de Recursos y oficios de remisión al Tribunal de Justicia Administrativa	Recursos de Reclamación Presentados
C6.3	Desahogo de audiencias iniciales derivadas de procedimientos de responsabilidad administrativa.	Porcentaje de audiencias iniciales /expedientes de audiencias desahogadas	Acta de Audiencia Inicial	Informes de Presunta Responsabilidad Admitidos
C6.4	Turnar los expedientes de los procedimientos de responsabilidad administrativa al Tribunal de Justicia Administrativa para su seguimiento y resolución.	Porcentaje de expedientes completos % expedientes remitidos al TJA	Acuse de oficio de remisión de expedientes al TJA	Informes de Presunta Responsabilidad Substanciados
C7.1	Elaboración de proyectos de resolución de recursos de reconsideración y de inconformidad derivados de los procedimientos resarcitorios y administrativos instaurados de conformidad con la legislación aplicable, previo a la entrada en vigor de la Ley General de Responsabilidades Administrativas.	Porcentaje de los procedimientos instaurados de conformidad con la legislación aplicable previo a la entrada en vigor de la Ley General de Responsabilidades Administrativas	Resolución	Impugnaciones Presentadas
C7.2	Revisión de proyectos de resolución de recursos de reconsideración y de inconformidad derivados de los procedimientos resarcitorios y administrativos instaurados de conformidad con la legislación aplicable, previo a la entrada en vigor de la Ley	Porcentaje de los procedimientos instaurados de conformidad con la legislación	Resolución	Impugnaciones Revisadas

**H. CONGRESO DEL ESTADO DE NAYART
AUDITORÍA SUPERIOR DEL ESTADO DE NAYARIT
MATRIZ DE INDICADORES PARA RESULTADOS (MIR) 2024**

Estructura Funcional-Programática

	General de Responsabilidades Administrativas.	aplicable previo a la entrada en vigor de la Ley General de Responsabilidades Administrativas		
C7.3	Firma de resoluciones de recursos de reconsideración y de inconformidad derivados de los procedimientos resarcitorios y administrativos instaurados de conformidad con la legislación aplicable, previo a la entrada en vigor de la Ley General de Responsabilidades Administrativas.	Porcentaje de los procedimientos instaurados de conformidad con la legislación aplicable previo a la entrada en vigor de la Ley General de Responsabilidades Administrativas	Resolución	Resoluciones Emitidas
C7.4	Oficios enviados a la Secretaría de Administración y Finanzas para ejecución de cobro coactivo de sanciones impuestas de los procedimientos resarcitorios.	Porcentaje de Resoluciones firmes presentadas para ejecución y cobro	Oficios	Resoluciones Firmes
C8.1	Apertura de Cuenta Bancaria de Nómina al Personal de Nuevo Ingreso.	Porcentaje de Cuentas Bancarias de Nómina Apertura das.	Contrato Bancario	Adecuado funcionamiento de los servicios tecnológicos
C8.2	Renovación/Reposición de Tarjeta de Nómina Bancaria.	Porcentaje de Tarjetas de Nómina Renovadas/Re puestas.	Acuse de Recibido de Tarjeta Bancaria	Solicitudes de reposición de tarjeta por servidores públicos
C9.1	Manejo de sistema informático de control de asistencia para del personal.	Porcentaje de reportes de asistencia del personal.	Reporte Digital de asistencia ZKTIME3.0	Adecuado funcionamiento de los servicios tecnológicos
C9.2	Generación de archivo para transferencia de nómina.	Porcentaje de archivos de transferencia de nómina realizados.	Archivo de Transferencia Digital	Adecuado funcionamiento de los servicios tecnológicos
C10.1	Captura y envió a través de la plataforma almacen-saf.nay.gob.mx del Proyecto de Presupuesto de Egresos.	Porcentaje de Proyectos del Presupuesto de Egresos.	Acuse de Oficio de Entrega	Adecuado funcionamiento de los servicios tecnológicos

**H. CONGRESO DEL ESTADO DE NAYART
AUDITORÍA SUPERIOR DEL ESTADO DE NAYARIT
MATRIZ DE INDICADORES PARA RESULTADOS (MIR) 2024**

Estructura Funcional-Programática

C10.2	Entrega del Proyecto de Presupuesto de Egresos al Congreso del Estado.	Porcentaje de Proyectos del Presupuesto de Egresos.	Acuse de Oficio de Entrega	Generación de proyectos de presupuesto de egresos
C11.1	Registro presupuestal y contable, de las operaciones financieras de la institución.	Porcentaje de operaciones financieras generadas.	Oficio de Proposición de acuerdos de modificaciones presupuestales	Adecuado funcionamiento de los servicios tecnológicos
C12.1	Solicitud y Recepción Para Cotización de Comisiones Fuera del Estado.	Porcentaje de Solicitudes y Recepción para Comisiones Fuera del Estado.	Cotización Física/Digital	Adecuado funcionamiento de los servicios tecnológicos
C12.2	Tramite de Cotización y Disponibilidad de Hospedaje.	Porcentaje de Tramites de Cotización y Disponibilidad.	Cotización Física/Digital	Adecuado funcionamiento de los servicios tecnológicos
C13.1	Efectuar la verificación física y documental de Bienes Muebles.	No. De movimientos realizados.	Reporte Digital	Levantamiento de Inventario Físico de Bienes Muebles
C13.2	Realizar la actualización de resguardos de bienes muebles	No. De resguardos realizados.	Resguardo	Levantamiento de Inventario Físico de Bienes Muebles
C14.1	Apertura de Correo Institucional y Usuario Samba al Personal.	Porcentaje de Correo Institucional y Usuario Samba Solicitado.	Acta de Entrega	Adecuado funcionamiento de los servicios tecnológicos
C14.2	Actualización y Mantenimiento de Correo Institucional y Usuario Samba.	Porcentaje de Actualización y Mantenimiento de Correo Institucional y Usuario Samba.	Bitácora digital	Adecuado funcionamiento de los servicios tecnológicos
C15.1	Soporte Técnico a usuarios.	Número de Servicios atendidos.	Base de Datos Digital	Adecuado funcionamiento de los servicios tecnológicos
C15.2	Mantenimiento de equipos de cómputo, servidores, impresoras e infraestructura de comunicaciones.	Porcentaje de mantenimiento.	Base de Datos Digital	Adecuado funcionamiento de los servicios tecnológicos

**H. CONGRESO DEL ESTADO DE NAYART
AUDITORÍA SUPERIOR DEL ESTADO DE NAYARIT
MATRIZ DE INDICADORES PARA RESULTADOS (MIR) 2024**

Estructura Funcional-Programática

C16.1	Presentación y aceptación de proyecto de Convenio.	Porcentaje de Convenios aceptados	Proyectos de Convenio aceptados	Interés de otras instituciones para realizar convenios.
C16.2	Elaboración y firma de Convenios de Colaboración.	Porcentaje de Convenios de Colaboración firmados.	Convenios firmados	Interés de otras instituciones para realizar convenios
C16.3	Seguimiento y actualización de Convenios de Colaboración.	Porcentaje de Convenios de Colaboración vigentes.	Convenios vigentes	Interés de otras instituciones para actualizar convenios
C17.1	Presentación y aceptación de proyectos para su publicación.	Porcentaje de proyectos aceptados para su publicación.	Medios electrónicos de información	Adecuado funcionamiento de los servicios tecnológicos
C17.2	Publicación de proyectos realizados para la difusión efectiva del quehacer cualitativo de la ASEN.	Porcentaje de publicaciones para su difusión.	Página oficial y redes sociales de la ASEN	Adecuado funcionamiento de los servicios tecnológicos
C18.1	Evaluación SEVAC.	Porcentaje Final de evaluaciones SEVAC.	Informe de resultados CONAC	Interés de los entes públicos para participar en las evaluaciones de SEVAC. Adecuado funcionamiento de los servicios tecnológicos
C19.1	Atención de Solicitudes de Defensoría Pública.	Número de Expedientes de Defensoría Pública.	Expedientes de Defensores.	Interés del presunto responsable en el servicio de defensoría.
C20.1	Realización de cursos para el personal de la Institución.	Porcentaje de cursos para el personal realizados.	Constancia de cursos de capacitación	Interés del personal en participar en los cursos de capacitación.
C20.2	Realización de cursos para entes fiscalizables.	Porcentaje de cursos para los entes fiscalizables realizados.	Informe de Evaluación de cursos impartidos.	Interés de los servidores públicos en participar en los cursos de capacitación.

**H. CONGRESO DEL ESTADO DE NAYART
AUDITORÍA SUPERIOR DEL ESTADO DE NAYARIT
MATRIZ DE INDICADORES PARA RESULTADOS (MIR) 2024**

Estructura Funcional-Programática

C21.01	Planeación.	Porcentaje de auditorías internas.	Planeación	Elaboración del Programa Anual de Auditorías
C21.02	Ejecución de Auditorías y elaboración de Informes preliminares y definitivos.	Porcentaje de Informes definitivos de Auditorías Internas.	Expediente de Auditoría Interna e Informe Definitivo de Auditoría Interna	Ejecución del Programa Anual de Auditorías
C22.01	Acuerdos de existencia o inexistencia e IPRAS elaborados.	Porcentaje de IPRAS del total de las faltas graves y no graves determinadas.	Acuerdos de Existencia e Inexistencia e IPRAS	Investigación y calificación de faltas administrativas
C22.02	IPRAS admitidos.	Porcentaje del IPRAS admitidos.	Acuerdo de Admisión del IPRA	Informes de Presunta Responsabilidad Revisados
C22.03	Resoluciones emitidas de faltas no graves y expedientes remitidos al TJA de faltas graves.	Expedientes con resolución emitida de faltas no graves, y de los expedientes remitidos al TJA de faltas graves.	Resolución y Oficio de Remisión	Informes de Presunta Responsabilidad Substanciados
C23.1	Atención de Solicitudes de Información.	Porcentaje de solicitudes de información de transparencia atendidas.	Acuse de recibido de solicitudes de información de Transparencia	Cumplimiento del plazo de respuesta
C23.2	Actualización oportuna de la Plataforma Nacional de Transparencia.	Cumplimiento de actualizaciones de la plataforma de transparencia realizadas.	Actualizaciones de Plataforma de Transparencia	Atención de requerimientos de información de transparencia por parte de las áreas internas, Funcionamiento o adecuado de la Plataforma Nacional de Transparencia

H. CONGRESO DEL ESTADO DE NAYARIT
AUDITORIA SUPERIOR DEL ESTADO DE NAYARIT
PRESUPUESTO DE EGRESOS PARA EL EJERCICIO FICAL 2024
PROYECCION DE EGRESOS LDF
(Pesos)
(cifras nominales)

Concepto (b)	2024 (d)	2025 (d)	2026 (d)	2027 (d)	2028 (d)	2029 (d)
1. Gasto No Etiquetado (1= A+B+C+D+E+F+G+H+I)	73,023,390.22	76,674,559.73	80,508,287.71	84,533,701.59	88,760,385.91	93,198,404.20
A. Servicios Personales	60,065,523.24	63,068,799.40	66,222,239.37	69,533,351.34	73,010,018.91	76,660,519.85
B. Materiales y Suministros	3,243,318.40	3,405,484.32	3,575,758.54	3,754,546.46	3,942,273.03	4,139,386.68
C. Servicios Generales	7,533,460.56	7,910,133.59	8,305,640.27	8,720,921.78	9,156,967.87	9,614,816.26
D. Transferencias, Asignaciones, Subsidios y Otros	0.00	0.00	0.00	0.00	0.00	0.00
E. Bienes Muebles, Inmuebles e Intangibles	2,181,088.02	2,290,142.42	2,404,649.53	2,524,882.01	2,651,126.11	2,783,681.40
F. Inversión Pública	0.00	0.00	0.00	0.00	0.00	0.00
G. Inversiones Financieras y Otras Provisiones	0.00	0.00	0.00	0.00	0.00	0.00
H, Participaciones y Aportaciones	0.00	0.00	0.00	0.00	0.00	0.00
I. Deuda Pública	0.00	0.00	0.00	0.00	0.00	0.00
2. Gasto Etiquetado (2=A+B+C+D+E+F+G+H+I)	0.00	0.00	0.00	0.00	0.00	0.00
A. Servicios Personales	0.00	0.00	0.00	0.00	0.00	0.00
B. Materiales y Suministros	0.00	0.00	0.00	0.00	0.00	0.00
C. Servicios Generales	0.00	0.00	0.00	0.00	0.00	0.00
D. Transferencias, Asignaciones, Subsidios y Otros	0.00	0.00	0.00	0.00	0.00	0.00
E. Bienes Muebles, Inmuebles e Intangibles	0.00	0.00	0.00	0.00	0.00	0.00
F. Inversión Pública	0.00	0.00	0.00	0.00	0.00	0.00
G. Inversiones Financieras y Otras Provisiones	0.00	0.00	0.00	0.00	0.00	0.00
H, Participaciones y Aportaciones	0.00	0.00	0.00	0.00	0.00	0.00
I. Deuda Pública	0.00	0.00	0.00	0.00	0.00	0.00
3. Total de Egresos Proyectados (3=1+2)	73,023,390.22	76,674,559.73	80,508,287.71	84,533,701.59	88,760,385.91	93,198,404.20

H. CONGRESO DEL ESTADO DE NAYARIT
AUDITORIA SUPERIOR DEL ESTADO DE NAYARIT
PRESUPUESTO DE EGRESOS PARA EL EJERCICIO FICAL 2024
RESULTADOS DE EGRESOS LDF
(Pesos)
(cifras nominales)

Concepto (b)	2017 (c)	2018 (c)	2019 (c)	2020 (c)	2021 (c)	2022 (c)
1.Gasto No Etiquetado (1=A+B+C+D+E+F+G+H+I)	52,956,196.30	54,515,188.03	56,461,186.51	60,122,142.46	64,805,542.44	67,364,627.66
A. Servicios Personales	44,914,895.59	43,651,479.83	47,996,856.50	51,811,814.32	58,146,449.39	57,230,828.73
B. Materiales y Suministros	3,021,962.44	3,598,506.40	2,942,401.65	1,924,369.45	1,814,984.71	2,675,358.42
C. Servicios Generales	3,868,102.64	6,534,031.65	4,917,933.41	4,940,411.51	4,744,214.37	5,040,165.19
D. Transferencias, Asignaciones, Subsidios y Otros	0.00	0.00	0.00	0.00	0.00	
E. Bienes Muebles, Inmuebles e Intangibles	1,151,235.63	731,170.15	603,994.95	1,445,547.18	99,893.97	241,827.32
F. Inversión Pública	0.00	0.00	0.00	0.00	0.00	0.00
G. Inversiones Financieras y Otras Provisiones	0.00	0.00	0.00	0.00	0.00	0.00
H, Participaciones y Aportaciones	0.00	0.00	0.00	0.00	0.00	0.00
I. Deuda Pública	0.00	0.00	0.00	0.00	0.00	0.00
2. Gasto Etiquetado (2=A+B+C+D+E+F+G+H+I)	0.00	0.00	0.00	0.00	0.00	0.00
A. Servicios Personales	0.00	0.00	0.00	0.00	0.00	0.00
B. Materiales y Suministros	0.00	0.00	0.00	0.00	0.00	0.00
C. Servicios Generales	0.00	0.00	0.00	0.00	0.00	0.00
D. Transferencias, Asignaciones, Subsidios y Otros	0.00	0.00	0.00	0.00	0.00	0.00
E. Bienes Muebles, Inmuebles e Intangibles	0.00	0.00	0.00	0.00	0.00	0.00
F. Inversión Pública	0.00	0.00	0.00	0.00	0.00	0.00
G. Inversiones Financieras y Otras Provisiones	0.00	0.00	0.00	0.00	0.00	0.00
H, Participaciones y Aportaciones	0.00	0.00	0.00	0.00	0.00	0.00
I. Deuda Pública	0.00	0.00	0.00	0.00	0.00	0.00
3. Total de Egresos Proyectados (3=1+2)	52,956,196.30	54,515,188.03	56,461,186.51	60,122,142.46	64,805,542.44	67,364,627.66

**Anexo 5. DISTRIBUCIÓN POR DEPENDENCIA Y CAPÍTULO DE GASTO,
CLASIFICACION ADMINISTRATIVA**

Ramo	De	Cap	Descripción	Aprobado
1			Poder Legislativo	416,583,763.75
1	1		Legislatura	415,783,763.75
1	1		Gasto De Funcionamiento	415,783,763.75
1	1	4000	Transferencias, Asignaciones, Subsidios Y Otras Ayudas	415,783,763.75
1	301		Legislatura - Ingresos Propios	800,000.00
1	301		Gasto De Funcionamiento	800,000.00
1	301	4000	Transferencias, Asignaciones, Subsidios Y Otras Ayudas	800,000.00
2			Poder Ejecutivo	8,588,425,082.40
2	1		Despacho Del Ejecutivo	119,771,660.78
2	1		Gasto De Funcionamiento	119,771,660.78
2	1	1000	Servicios Personales	88,281,076.97
2	1	2000	Materiales Y Suministros	10,339,594.50
2	1	3000	Servicios Generales	17,465,512.20
2	1	5000	Bienes Muebles, Inmuebles E Intangibles	3,685,477.11
2	2		Secretaría General De Gobierno	293,462,781.55
2	2		Gasto De Funcionamiento	290,902,184.55
2	2	1000	Servicios Personales	243,282,740.44
2	2	2000	Materiales Y Suministros	10,833,963.21
2	2	3000	Servicios Generales	27,189,248.96
2	2	5000	Bienes Muebles, Inmuebles E Intangibles	1,900,954.70
2	2	7000	Inversiones Financieras Y Otras Provisiones	7,695,277.24
2	2		Gasto De Inversión	2,560,597.00
2	2	3000	Servicios Generales	2,035,597.00
2	2	5000	Bienes Muebles, Inmuebles E Intangibles	525,000.00
2	3		Secretaría De Bienestar E Igualdad Sustantiva	130,381,259.13
2	3		Gasto De Funcionamiento	25,673,737.13
2	3	1000	Servicios Personales	17,202,839.35
2	3	2000	Materiales Y Suministros	2,343,266.14
2	3	3000	Servicios Generales	4,667,610.64
2	3	5000	Bienes Muebles, Inmuebles E Intangibles	1,460,021.00
2	3		Gasto De Inversión	104,707,522.00
2	3	2000	Materiales Y Suministros	97,194.00
2	3	4000	Transferencias, Asignaciones, Subsidios Y Otras Ayudas	104,490,328.00
2	3	5000	Bienes Muebles, Inmuebles E Intangibles	120,000.00
2	4		Secretaría De Administración Y Finanzas	763,981,504.60

Ramo	De	Cap	Descripción	Aprobado
2	4		Gasto De Funcionamiento	763,381,504.60
2	4	1000	Servicios Personales	690,973,034.35
2	4	2000	Materiales Y Suministros	17,913,655.96
2	4	3000	Servicios Generales	47,510,654.67
2	4	5000	Bienes Muebles, Inmuebles E Intangibles	6,984,159.62
2	4		Gasto De Inversión	600,000.00
2	4	4000	Transferencias, Asignaciones, Subsidios Y Otras Ayudas	600,000.00
2	5		Secretaría De Desarrollo Sustentable	124,324,788.70
2	5		Gasto De Funcionamiento	116,995,912.70
2	5	1000	Servicios Personales	112,732,440.27
2	5	2000	Materiales Y Suministros	2,161,200.00
2	5	3000	Servicios Generales	1,824,440.00
2	5	5000	Bienes Muebles, Inmuebles E Intangibles	277,832.43
2	5		Gasto De Inversión	7,328,876.00
2	5	2000	Materiales Y Suministros	1,731,551.00
2	5	3000	Servicios Generales	2,689,650.00
2	5	4000	Transferencias, Asignaciones, Subsidios Y Otras Ayudas	1,675,000.00
2	5	5000	Bienes Muebles, Inmuebles E Intangibles	1,232,675.00
2	6		Secretaría De Educación	1,062,160,967.02
2	6		Gasto De Funcionamiento	999,844,266.02
2	6	1000	Servicios Personales	965,518,521.73
2	6	2000	Materiales Y Suministros	6,384,151.00
2	6	3000	Servicios Generales	26,639,718.29
2	6	5000	Bienes Muebles, Inmuebles E Intangibles	1,301,875.00
2	6		Gasto De Inversión	62,316,701.00
2	6	1000	Servicios Personales	22,380,589.00
2	6	2000	Materiales Y Suministros	7,645,664.00
2	6	3000	Servicios Generales	9,057,341.00
2	6	4000	Transferencias, Asignaciones, Subsidios Y Otras Ayudas	262,400.00
2	6	5000	Bienes Muebles, Inmuebles E Intangibles	22,970,707.00
2	7		Secretaría Para La Honestidad Y Buena Gobernanza	69,317,078.63
2	7		Gasto De Funcionamiento	68,353,818.63
2	7	1000	Servicios Personales	59,473,325.80
2	7	2000	Materiales Y Suministros	2,474,362.83
2	7	3000	Servicios Generales	6,247,115.00
2	7	5000	Bienes Muebles, Inmuebles E Intangibles	159,015.00
2	7		Gasto De Inversión	963,260.00
2	7	2000	Materiales Y Suministros	150,000.00

Ramo	De	Cap	Descripción	Aprobado
2	7	3000	Servicios Generales	390,000.00
2	7	5000	Bienes Muebles, Inmuebles E Intangibles	423,260.00
2	8		Secretaría De Turismo	64,859,622.83
2	8		Gasto De Funcionamiento	55,227,014.83
2	8	1000	Servicios Personales	48,445,854.99
2	8	2000	Materiales Y Suministros	1,430,193.70
2	8	3000	Servicios Generales	4,599,166.14
2	8	5000	Bienes Muebles, Inmuebles E Intangibles	751,800.00
2	8		Gasto De Inversión	9,632,608.00
2	8	2000	Materiales Y Suministros	2,954,000.00
2	8	3000	Servicios Generales	5,018,608.00
2	8	5000	Bienes Muebles, Inmuebles E Intangibles	1,660,000.00
2	9		Secretaría De Economía	66,191,687.34
2	9		Gasto De Funcionamiento	53,283,996.34
2	9	1000	Servicios Personales	48,823,823.74
2	9	2000	Materiales Y Suministros	985,135.74
2	9	3000	Servicios Generales	3,072,125.15
2	9	5000	Bienes Muebles, Inmuebles E Intangibles	402,911.71
2	9		Gasto De Inversión	12,907,691.00
2	9	2000	Materiales Y Suministros	592,336.00
2	9	3000	Servicios Generales	9,237,158.00
2	9	4000	Transferencias, Asignaciones, Subsidios Y Otras Ayudas	2,398,500.00
2	9	5000	Bienes Muebles, Inmuebles E Intangibles	679,697.00
2	10		Secretaría De Desarrollo Rural	160,473,693.84
2	10		Gasto De Funcionamiento	80,719,517.84
2	10	1000	Servicios Personales	68,065,187.59
2	10	2000	Materiales Y Suministros	2,451,601.92
2	10	3000	Servicios Generales	9,133,084.92
2	10	5000	Bienes Muebles, Inmuebles E Intangibles	1,069,643.41
2	10		Gasto De Inversión	79,754,176.00
2	10	1000	Servicios Personales	10,202,483.00
2	10	2000	Materiales Y Suministros	6,644,532.00
2	10	3000	Servicios Generales	16,856,003.00
2	10	4000	Transferencias, Asignaciones, Subsidios Y Otras Ayudas	42,206,121.00
2	10	5000	Bienes Muebles, Inmuebles E Intangibles	3,845,037.00
2	11		Secretaría De Infraestructura	711,729,805.06
2	11		Gasto De Funcionamiento	355,766,485.06
2	11	1000	Servicios Personales	341,166,255.81
2	11	2000	Materiales Y Suministros	6,708,250.90

Ramo	De	Cap	Descripción	Aprobado
2	11	3000	Servicios Generales	7,742,976.06
2	11	5000	Bienes Muebles, Inmuebles E Intangibles	149,002.29
2	11		Gasto De Inversión	355,963,320.00
2	11	1000	Servicios Personales	9,640,606.00
2	11	2000	Materiales Y Suministros	20,540,326.00
2	11	3000	Servicios Generales	4,879,814.00
2	11	5000	Bienes Muebles, Inmuebles E Intangibles	4,122,413.00
2	11	6000	Inversión Pública	316,780,161.00
2	12		Secretaría De Seguridad Y Protección Ciudadana	1,132,420,510.37
2	12		Gasto De Funcionamiento	1,132,420,510.37
2	12	1000	Servicios Personales	1,022,122,839.86
2	12	2000	Materiales Y Suministros	86,679,070.51
2	12	3000	Servicios Generales	23,039,800.00
2	12	5000	Bienes Muebles, Inmuebles E Intangibles	578,800.00
2	13		Erogaciones Generales	969,861,887.27
2	13		Gasto De Funcionamiento	969,861,887.27
2	13	1000	Servicios Personales	36,714,268.39
2	13	2000	Materiales Y Suministros	30,649,522.61
2	13	3000	Servicios Generales	79,442,440.49
2	13	5000	Bienes Muebles, Inmuebles E Intangibles	599,313.75
2	13	9000	Deuda Pública	822,456,342.03
2	14		Jubilaciones Y Pensiones	291,367,145.18
2	14		Gasto De Funcionamiento	291,367,145.18
2	14	4000	Transferencias, Asignaciones, Subsidios Y Otras Ayudas	291,367,145.18
2	15		Subsidios Y Transferencias	2,243,049,405.46
2	15		Gasto De Funcionamiento	2,009,453,083.46
2	15	4000	Transferencias, Asignaciones, Subsidios Y Otras Ayudas	2,009,453,083.46
2	15		Gasto De Inversión	233,596,322.00
2	15	4000	Transferencias, Asignaciones, Subsidios Y Otras Ayudas	233,596,322.00
2	16		Secretaría De Movilidad	146,944,282.50
2	16		Gasto De Funcionamiento	146,944,282.50
2	16	1000	Servicios Personales	134,067,702.06
2	16	2000	Materiales Y Suministros	7,385,493.62
2	16	3000	Servicios Generales	5,465,998.91
2	16	5000	Bienes Muebles, Inmuebles E Intangibles	25,087.91
2	17		Secretaría Del Trabajo Y Justicia Laboral	88,445,203.14
2	17		Gasto De Funcionamiento	84,014,203.14
2	17	1000	Servicios Personales	76,900,904.64

Ramo	De	Cap	Descripción	Aprobado
2	17	2000	Materiales Y Suministros	741,500.00
2	17	3000	Servicios Generales	5,534,128.50
2	17	5000	Bienes Muebles, Inmuebles E Intangibles	837,670.00
2	17		Gasto De Inversión	4,431,000.00
2	17	2000	Materiales Y Suministros	333,000.00
2	17	3000	Servicios Generales	302,000.00
2	17	4000	Transferencias, Asignaciones, Subsidios Y Otras Ayudas	3,700,000.00
2	17	5000	Bienes Muebles, Inmuebles E Intangibles	96,000.00
2	315		Subsidios Y Transferencias - Ingresos Propios	149,681,799.00
2	315		Gasto De Funcionamiento	149,681,799.00
2	315	4000	Transferencias, Asignaciones, Subsidios Y Otras Ayudas	149,681,799.00
3			Poder Judicial	699,763,188.46
3	1		Tribunal Superior De Justicia	699,763,188.46
3	1		Gasto De Funcionamiento	699,763,188.46
3	1	4000	Transferencias, Asignaciones, Subsidios Y Otras Ayudas	699,763,188.46
4			Organismos Autónomos	1,589,367,638.11
4	1		Organismos Autónomos	1,577,896,803.11
4	1		Gasto De Funcionamiento	1,577,896,803.11
4	1	4000	Transferencias, Asignaciones, Subsidios Y Otras Ayudas	1,577,896,803.11
4	301		Organismos Autónomos - Ingresos Propios	11,470,835.00
4	301		Gasto De Funcionamiento	11,470,835.00
4	301	4000	Transferencias, Asignaciones, Subsidios Y Otras Ayudas	11,470,835.00
5			Municipios	3,086,010,414.28
5	1		Municipios	3,086,010,414.28
5	1		Gasto De Funcionamiento	3,086,010,414.28
5	1	8000	Participaciones Y Aportaciones	3,086,010,414.28
6			Gasto Federalizado	15,150,837,756.00
6	4		Secretaría De Administración Y Finanzas	274,298,368.00
6	4		Gasto De Inversión	274,298,368.00
6	4	3000	Servicios Generales	16,350,000.00
6	4	4000	Transferencias, Asignaciones, Subsidios Y Otras Ayudas	200,000,000.00
6	4	5000	Bienes Muebles, Inmuebles E Intangibles	13,650,000.00
6	4	9000	Deuda Pública	44,298,368.00
6	6		Secretaría De Educación	19,102,960.00
6	6		Gasto De Inversión	19,102,960.00
6	6	1000	Servicios Personales	18,546,254.00

Ramo	De	Cap	Descripción	Aprobado
6	6	2000	Materiales Y Suministros	320,000.00
6	6	3000	Servicios Generales	236,706.00
6	10		Secretaría De Desarrollo Rural	28,215,111.00
6	10		Gasto De Inversión	28,215,111.00
6	10	4000	Transferencias, Asignaciones, Subsidios Y Otras Ayudas	28,215,111.00
6	11		Secretaría De Infraestructura	505,164,775.00
6	11		Gasto De Inversión	505,164,775.00
6	11	6000	Inversión Pública	505,164,775.00
6	15		Subsidios Y Transferencias	10,504,903,182.00
6	15		Gasto De Funcionamiento	241,201,458.00
6	15	4000	Transferencias, Asignaciones, Subsidios Y Otras Ayudas	241,201,458.00
6	15		Gasto De Inversión	10,263,701,724.00
6	15	4000	Transferencias, Asignaciones, Subsidios Y Otras Ayudas	10,263,701,724.00
6	40		Organismos Autónomos	1,755,501,285.00
6	40		Gasto De Inversión	1,755,501,285.00
6	40	4000	Transferencias, Asignaciones, Subsidios Y Otras Ayudas	1,755,501,285.00
6	50		Municipios	2,063,652,075.00
6	50		Gasto De Funcionamiento	2,063,652,075.00
6	50	8000	Participaciones Y Aportaciones	2,063,652,075.00
Gran Total				29,530,987,843.00

ANEXO 6. PODER JUDICIAL DEL ESTADO DE NAYARIT**PODER JUDICIAL DEL ESTADO DE NAYARIT**

Presupuesto de Egresos para el ejercicio fiscal 2024

CONCENTRADO GENERAL POR CAPITULO DEL GASTO, CONCEPTOS PARTIDAS GENERICAS Y PARTIDAS ESPECIFICAS

RAMO III

1.- Recursos
Estatales

CLASIFICACION

I

A

B

C

D

E

F

G=A+B+C+D+E+F

Capitulo	Concepto	Presupuesto Irreductible (2024)	Porcentaje de Incremento Inflación	Fortalecimiento Institucional	Crecimiento Institucional	Consolidación Justicia Laboral	Código Nacional de Procedimientos Civiles Y Familiares	Total, General
10000	SERVICIOS PERSONALES	547,135,152.77	-	11,805,384.00	-	11,934,140.00	-	570,874,676.77
20000	MATERIALES Y SUMINISTROS	15,271,625.05	763,581.25	-	-	-	-	16,035,206.30
30000	SERVICIOS GENERALES	29,577,003.74	1,478,850.19	-	1,000,000.00	-	5,000,000.00	37,055,853.93
50000	BIENES MUEBLES, INMUEBLES E INTANGIBLES	7,759,477.58	387,973.88	-	4,500,000.00	3,000,000.00	12,000,000.00	27,647,451.46
60000	INVERSION PUBLICA	3,000,000.00	150,000.00	-	-	-	45,000,000.00	48,150,000.00
TOTAL \$		602,743,259.14	2,780,405.32	11,805,384.00	5,500,000.00	14,934,140.00	62,000,000.00	699,763,188.46

CLASIFICACIÓN POR OBJETO DEL GASTO					
CAP	CONC	PG	PE	DESCRIPCIÓN	APROBADO
1000				SERVICIOS PERSONALES	570,874,676.77
	1100			REMUNERACIONES AL PERSONAL DE CARÁCTER PERMANENTE	214,098,069.92
		111		DIETAS	0.00
			11101	DIETAS	0.00
		112		HABERES	0.00
			11201	HABERES	0.00
		113		SUELDOS BASE AL PERSONAL PERMANENTE	214,098,069.92
			11301	SUELDOS AL PERSONAL DE BASE	76,430,161.68
			11302	SUELDOS AL PERSONAL DE CONFIANZA	135,160,242.96
			11303	SUELDOS AL PERSONAL DOCENTE	0.00
			11304	NIVELACIONES SALARIALES	107,665.28
			11305	REZONIFICACIÓN	0.00
			11306	AJUSTE DE CALENDARIO	2,400,000.00
			11307	CARRERA MAGISTERIAL	0.00
		114		REMUNERACIONES POR ADSCRIPCIÓN LABORAL EN EL EXTRANJERO	0.00
			11401	RETRIBUCIONES POR ADSCRIPCIÓN EN EL EXTRANJERO	0.00
	1200			REMUNERACIONES AL PERSONAL DE CARÁCTER TRANSITORIO	38,437,529.59
		121		HONORARIOS ASIMILABLES A SALARIOS	22,929,695.03
			12101	CONTRATOS POR HONORARIOS ASIMILABLES A SALARIOS	22,929,695.03
		122		SUELDOS BASE AL PERSONAL EVENTUAL	15,316,501.21
			12201	SUELDOS AL PERSONAL EVENTUAL	0.00
			12202	SUELDOS AL PERSONAL INTERINO	15,316,501.21
			12203	SUELDOS AL PERSONAL TRANSITORIO	0.00
			12204	SUELDOS AL PERSONAL DE LISTA DE RAYA	0.00
			12205	NIVELACIONES SALARIALES	0.00
			12206	REZONIFICACIÓN	0.00
			12207	AJUSTE DE CALENDARIO	0.00
		123		RETRIBUCIONES POR SERVICIOS DE CARÁCTER SOCIAL	191,333.35
			12301	RETRIBUCIONES A PRESTADORES DE SERVICIO SOCIAL	191,333.35
		124		RETRIBUCIÓN A LOS REPRESENTANTES DE LOS TRABAJADORES Y DE LOS PATRONES EN LA JUNTA DE CONCILIACIÓN Y ARBITRAJE	0.00
			12401	RETRIBUCIÓN A LOS REPRESENTANTES DE LOS TRABAJADORES Y DE LOS PATRONES EN LAS JUNTAS DE CONCILIACIÓN Y ARBITRAJE	0.00
	1300			REMUNERACIONES ADICIONALES Y ESPECIALES	168,064,928.04
		131		PRIMAS POR AÑOS DE SERVICIOS EFECTIVOS PRESTADOS	171,392.22
			13101	PRIMAS POR AÑOS DE SERVICIOS PRESTADOS	171,392.22

CLASIFICACIÓN POR OBJETO DEL GASTO					
CAP	CONC	PG	PE	DESCRIPCIÓN	APROBADO
		132		PRIMAS DE VACACIONES, DOMINICAL Y GRATIFICACIÓN DE FIN DE AÑO	75,802,694.20
			13201	PRIMAS DE VACACIONES	10,298,691.59
			13202	PRIMA DOMINICAL	0.00
			13203	GRATIFICACIÓN DE FIN DE AÑO	65,504,002.61
			13204	DÍAS DINÁMICOS	0.00
			13205	COMPENSACIÓN DE FIN DE AÑO	0.00
		133		HORAS EXTRAORDINARIAS	368,100.00
			13301	REMUNERACIONES POR HORAS EXTRAORDINARIAS	368,100.00
		134		COMPENSACIONES	91,722,741.62
			13401	COMPENSACIONES ORDINARIAS	1,392,071.57
			13402	COMPENSACIONES EXTRAORDINARIAS	90,330,670.05
			13403	COMPENSACIONES POR SERVICIOS EVENTUALES	0.00
			13404	COMPENSACIONES POR SERVICIOS ESPECIALES	0.00
			13405	COMPENSACIONES A MÉDICOS RESIDENTES	0.00
			13406	COMPENSACIONES AL PERSONAL POR PARTICIPACIÓN EN LOS GASTOS DE EJECUCIÓN	0.00
		135		SOBREHABERES	0.00
			13501	SOBREHABERES	0.00
		136		ASIGNACIONES DE TÉCNICO, DE MANDO, POR COMISIÓN, DE VUELO Y DE TÉCNICO ESPECIAL	0.00
			13601	ASIGNACIONES DE TÉCNICO, DE MANDO, POR COMISIÓN, DE VUELO Y DE TÉCNICO ESPECIAL	0.00
		137		HONORARIOS ESPECIALES	0.00
			13701	HONORARIOS ESPECIALES	0.00
		138		PARTICIPACIONES POR VIGILANCIA EN EL CUMPLIMIENTO DE LAS LEYES Y CUSTODIA DE VALORES	0.00
			13801	PARTICIPACIONES POR VIGILANCIA EN EL CUMPLIMIENTO DE LAS LEYES Y CUSTODIA DE VALORES	0.00
	1400			SEGURIDAD SOCIAL	44,980,605.45
		141		APORTACIONES DE SEGURIDAD SOCIAL	43,172,188.62
			14101	APORTACIONES AL ISSSTE	13,973,087.88
			14102	APORTACIONES AL IMSS	0.00
			14103	APORTACIONES DE SEGURIDAD SOCIAL CON INSTITUCIONES PRIVADAS	0.00
			14104	APORTACIONES AL FONDO DE PENSIONES	29,199,100.74
			14105	APORTACIONES AL SEGURO DE CESANTÍA EN EDAD AVANZADA Y VEJEZ	0.00
		142		APORTACIONES A FONDOS DE VIVIENDA	0.00
			14201	APORTACIONES AL FOVISSSTE	0.00

CLASIFICACIÓN POR OBJETO DEL GASTO					
CAP	CONC	PG	PE	DESCRIPCIÓN	APROBADO
			14202	APORTACIONES AL INFONAVIT	0.00
		143		APORTACIONES AL SISTEMA PARA EL RETIRO	0.00
			14301	APORTACIONES AL SAR	0.00
			14302	DEPÓSITOS PARA EL AHORRO SOLIDARIO	0.00
		144		APORTACIONES PARA SEGUROS	1,808,416.83
			14401	SEGURO DE VIDA	1,808,416.83
			14402	SEGURO DE GASTOS MÉDICOS	0.00
			14403	SEGUROS DE RESPONSABILIDAD CIVIL	0.00
			14404	SEGUROS DE ASISTENCIA LEGAL	0.00
	1500			OTRAS PRESTACIONES SOCIALES Y ECONÓMICAS	75,721,225.38
		151		CUOTAS PARA EL FONDO DE AHORRO Y FONDO DE TRABAJO	11,934,737.00
			15101	CUOTAS PARA EL FONDO DE AHORRO Y FONDO DE TRABAJO	11,934,737.00
		152		INDEMNIZACIONES	0.00
			15201	INDEMNIZACIONES POR ACCIDENTES EN EL TRABAJO	0.00
			15202	PAGO DE LIQUIDACIONES	0.00
		153		PRESTACIONES Y HABERES DE RETIRO	10,000,000.00
			15301	PRESTACIONES Y HABERES DE RETIRO	10,000,000.00
		154		PRESTACIONES CONTRACTUALES	53,786,488.38
			15401	PRESTACIONES AL PERSONAL DE BASE	26,025,115.91
			15402	PRESTACIONES AL PERSONAL DE CONFIANZA	27,761,372.47
			15403	PRESTACIONES AL PERSONAL DOCENTE	0.00
			15404	PRESTACIONES COMPLEMENTARIAS PERSONAL DE BASE	0.00
			15405	PRESTACIONES COMPLEMENTARIAS PERSONAL DE CONFIANZA	0.00
			15406	PRESTACIONES COMPLEMENTARIAS PERSONAL DOCENTE	0.00
		155		APOYOS A LA CAPACITACIÓN DE LOS SERVIDORES PÚBLICOS	0.00
			15501	APOYOS A LA CAPACITACIÓN DE LOS SERVIDORES PÚBLICOS	0.00
		159		OTRAS PRESTACIONES SOCIALES Y ECONÓMICAS	0.00
			15901	OTRAS PRESTACIONES SOCIALES Y ECONOMICAS	0.00
	1600			PREVISIONES	23,739,524.00
		161		PREVISIONES DE CARÁCTER LABORAL, ECONÓMICA Y DE SEGURIDAD SOCIAL	23,739,524.00
			16101	PREVISIONES DE INCREMENTO AL PERSONAL DE BASE	0.00
			16102	PREVISIONES DE INCREMENTO AL PERSONAL DE CONFIANZA	0.00
			16103	PREVISIONES DE INCREMENTO AL PERSONAL DOCENTE	0.00

CLASIFICACIÓN POR OBJETO DEL GASTO					
CAP	CONC	PG	PE	DESCRIPCIÓN	APROBADO
			16104	PREVISIONES PARA CREACIÓN DE PLAZAS	23,739,524.00
	1700			PAGO DE ESTÍMULOS A SERVIDORES PÚBLICOS	5,832,794.39
		171		ESTÍMULOS	5,832,794.39
			17101	ESTÍMULOS ORDINARIOS	0.00
			17102	ESTÍMULOS POR ANTIGÜEDAD	5,832,794.39
			17103	BONO POR TÉRMINO DE ADMINISTRACIÓN	0.00
			17104	OTROS ESTÍMULOS CONTRACTUALES	0.00
			17105	MEDALLAS MAGISTERIO	0.00
			17106	ESTÍMULO A BOMBEROS	0.00
			17107	ESTÍMULOS AL PERSONAL DE SEGURIDAD PÚBLICA	0.00
		172		RECOMPENSAS	0.00
			17201	RECOMPENSAS	0.00
2000				MATERIALES Y SUMINISTROS	16,035,206.30
	2100			MATERIALES DE ADMINISTRACIÓN, EMISIÓN DE DOCUMENTOS Y ARTÍCULOS OFICIALES	7,171,114.81
		211		MATERIALES, ÚTILES Y EQUIPOS MENORES DE OFICINA	5,064,203.56
			21101	MATERIALES PARA SERVICIO EN GENERAL	61,299.28
			21102	ARTÍCULOS Y MATERIAL DE OFICINA	1,176,652.51
			21103	MATERIALES DE FERRETERÍA PARA OFICINAS	0.00
			21104	MATERIAL PARA MANTENIMIENTO DE LA OFICINA	0.00
			21105	MATERIAL DE PINTURA Y DIBUJO PARA USO EN OFICINAS	0.00
			21106	PRODUCTOS DE PAPEL Y HULE PARA USO EN OFICINAS	3,395,330.80
			21107	PIGMENTOS O COLORANTES PARA USO EN OFICINAS	430,920.97
		212		MATERIALES Y ÚTILES DE IMPRESIÓN Y REPRODUCCIÓN	5,697.89
			21201	MATERIALES PARA IMPRESIÓN Y REPRODUCCIÓN	5,102.54
			21202	MATERIAL PARA USO FOTOGRÁFICO Y CINEMATOGRAFICO	595.35
			21203	MATERIAL DE PINTURA Y DIBUJO PARA USO EN IMPRESIÓN Y REPRODUCCIÓN	0.00
			21204	PRODUCTOS DE PAPEL Y HULE PARA USO EN IMPRESIÓN Y REPRODUCCIÓN	0.00
		213		MATERIAL ESTADÍSTICO Y GEOGRÁFICO	0.00
			21301	ARTÍCULOS PARA USO ESTADÍSTICO Y GEOGRÁFICO	0.00
		214		MATERIALES, ÚTILES Y EQUIPOS MENORES DE TECNOLOGÍAS DE LA INFORMACIÓN Y COMUNICACIONES	1,047,086.75
			21401	SUMINISTROS INFORMÁTICOS	1,047,086.75
		215		MATERIAL IMPRESO E INFORMACIÓN DIGITAL	189,700.35

CLASIFICACIÓN POR OBJETO DEL GASTO					
CAP	CONC	PG	PE	DESCRIPCIÓN	APROBADO
			21501	ARTÍCULOS DIVERSOS DE CARÁCTER COMERCIAL	0.00
			21502	ARTÍCULOS PARA SERVICIOS GENERALES	1,050.00
			21503	MATERIAL DE COMUNICACIÓN	1,050.00
			21504	PRODUCTOS IMPRESOS EN PAPEL	187,600.35
		216		MATERIAL DE LIMPIEZA	864,426.26
			21601	MATERIALES Y ARTÍCULOS DE LIMPIEZA	349,759.02
			21602	PRODUCTOS DE PAPEL PARA LIMPIEZA	509,417.23
			21603	PRODUCTOS TEXTILES PARA LIMPIEZA	5,250.00
		217		MATERIALES Y ÚTILES DE ENSEÑANZA	0.00
			21701	MATERIALES PARA ENSEÑANZA	0.00
			21702	ARTÍCULOS DIDÁCTICOS	0.00
		218		MATERIALES PARA EL REGISTRO E IDENTIFICACIÓN DE BIENES Y PERSONAS	0.00
			21801	ELABORACIÓN DE PLACAS Y CALCOMANÍAS	0.00
			21802	MATERIAL DE FOTOCREDENCIALIZACIÓN	0.00
	2200			ALIMENTOS Y UTENSILIOS	820,537.37
		221		PRODUCTOS ALIMENTICIOS PARA PERSONAS	820,537.37
			22101	ANIMALES PARA ABASTO	0.00
			22102	CARNE FRESCA	0.00
			22103	PESCADOS Y MARISCOS	0.00
			22104	PRODUCTOS AGRÍCOLAS PARA ALIMENTACIÓN DE PERSONAS	0.00
			22105	PRODUCTOS DIVERSOS PARA ALIMENTACIÓN DE PERSONAS	820,537.37
			22106	PRODUCTOS DE ANIMALES INDUSTRIALIZABLES	0.00
		222		PRODUCTOS ALIMENTICIOS PARA ANIMALES	0.00
			22201	CARNE EN CANAL	0.00
			22202	GANADO EN PIE	0.00
			22203	PRODUCTOS AGRÍCOLAS PARA ALIMENTACIÓN DE ANIMALES	0.00
			22204	PRODUCTOS DIVERSOS PARA ALIMENTACIÓN DE ANIMALES	0.00
		223		UTENSILIOS PARA EL SERVICIO DE ALIMENTACIÓN	0.00
			22301	UTENSILIOS DIVERSOS DE CARÁCTER COMERCIAL	0.00
			22302	ARTÍCULOS PARA EL SERVICIO DE ALIMENTACIÓN	0.00
			22303	MATERIAL DE FERRETERÍA PARA SERVICIO DE ALIMENTACIÓN	0.00
	2300			MATERIAS PRIMAS Y MATERIALES DE PRODUCCIÓN Y COMERCIALIZACIÓN	0.00
		231		PRODUCTOS ALIMENTICIOS, AGROPECUARIOS Y FORESTALES ADQUIRIDOS COMO MATERIA PRIMA	0.00
			23101	PRODUCTOS AGRÍCOLAS ADQUIRIDOS COMO MATERIA PRIMA	0.00

CLASIFICACIÓN POR OBJETO DEL GASTO					
CAP	CONC	PG	PE	DESCRIPCIÓN	APROBADO
			23102	PRODUCTOS FORESTALES ADQUIRIDOS COMO MATERIA PRIMA	0.00
		232		INSUMOS TEXTILES ADQUIRIDOS COMO MATERIA PRIMA	0.00
			23201	PRODUCTOS AGRÍCOLAS DE CARÁCTER TEXTIL ADQUIRIDOS COMO MATERIA PRIMA	0.00
			23202	PRODUCTOS DE ANIMALES INDUSTRIALIZABLES ADQUIRIDOS COMO MATERIA PRIMA	0.00
			23203	PRODUCTOS TEXTILES ADQUIRIDOS COMO MATERIA PRIMA	0.00
			23204	SUBSTANCIAS Y PRODUCTOS QUÍMICOS ADQUIRIDOS COMO MATERIA PRIMA	0.00
		233		PRODUCTOS DE PAPEL, CARTÓN E IMPRESOS ADQUIRIDOS COMO MATERIA PRIMA	0.00
			23301	PRODUCTOS DE PAPEL Y DE HULE ADQUIRIDOS COMO MATERIA PRIMA	0.00
			23302	PRODUCTOS FORESTALES ADQUIRIDOS COMO MATERIA PRIMA	0.00
		234		COMBUSTIBLES, LUBRICANTES, ADITIVOS, CARBÓN Y SUS DERIVADOS ADQUIRIDOS COMO MATERIA PRIMA	0.00
			23401	PRODUCTOS FORESTALES DE CARÁCTER COMBUSTIBLE ADQUIRIDOS COMO MATERIA PRIMA	0.00
		235		PRODUCTOS QUÍMICOS, FARMACÉUTICOS Y DE LABORATORIO ADQUIRIDOS COMO MATERIA PRIMA	0.00
			23501	PRODUCTOS QUÍMICOS ADQUIRIDOS COMO MATERIA PRIMA PARA USO QUIRÚRGICO Y DE LABORATORIO	0.00
		236		PRODUCTOS METÁLICOS Y A BASE DE MINERALES NO METÁLICOS ADQUIRIDOS COMO MATERIA PRIMA	0.00
			23601	ARTÍCULOS PARA SERVICIOS GENERALES ADQUIRIDOS COMO MATERIA PRIMA	0.00
		237		PRODUCTOS DE CUERO, PIEL, PLÁSTICO Y HULE ADQUIRIDOS COMO MATERIA PRIMA	0.00
			23701	PRODUCTOS PARA SERVICIOS GENERALES ADQUIRIDOS COMO MATERIA PRIMA	0.00
			23702	MATERIAL QUIRÚRGICO Y DE LABORATORIO ADQUIRIDO COMO MATERIA PRIMA	0.00
			23703	PRODUCTOS DE CUERO Y PIEL DE ANIMALES INDUSTRIALIZABLES ADQUIRIDOS COMO MATERIA PRIMA	0.00
			23704	PRODUCTOS DE HULE ADQUIRIDOS COMO MATERIA PRIMA	0.00
			23705	PRODUCTOS DE PLÁSTICO Y POLIETILENO ADQUIRIDOS COMO MATERIA PRIMA	0.00

CLASIFICACIÓN POR OBJETO DEL GASTO					
CAP	CONC	PG	PE	DESCRIPCIÓN	APROBADO
		238		MERCANCIAS ADQUIRIDAS PARA SU COMERCIALIZACIÓN	0.00
			23801	PRODUCTOS ALIMENTICIOS ADQUIRIDOS PARA COMERCIALIZACIÓN	0.00
			23802	PRODUCTOS DE PAPEL Y DE HULE ADQUIRIDOS PARA COMERCIALIZACIÓN	0.00
			23803	PRODUCTOS DE PLÁSTICO ADQUIRIDOS PARA COMERCIALIZACIÓN	0.00
		239		OTROS PRODUCTOS ADQUIRIDOS COMO MATERIA PRIMA	0.00
			23901	OTROS ARTÍCULOS DE CARÁCTER COMERCIAL ADQUIRIDOS COMO MATERIA PRIMA	0.00
			23902	OTROS ARTÍCULOS PARA SERVICIOS GENERALES ADQUIRIDOS COMO MATERIA PRIMA	0.00
			23903	MINERALES ADQUIRIDOS COMO MATERIA PRIMA	0.00
			23904	OTROS PRODUCTOS DE ANIMALES INDUSTRIALIZABLES ADQUIRIDOS COMO MATERIA PRIMA	0.00
			23905	OTROS PRODUCTOS FORESTALES ADQUIRIDOS COMO MATERIA PRIMA	0.00
	2400			MATERIALES Y ARTÍCULOS DE CONSTRUCCIÓN Y DE REPARACIÓN	3,118,004.98
		241		PRODUCTOS MINERALES NO METÁLICOS	640,381.55
			24101	MATERIAL DE FERRETERÍA PARA CONSTRUCCIÓN Y REPARACIÓN	640,381.55
			24102	MINERALES PARA CONSTRUCCIÓN Y REPARACIÓN	0.00
			24103	PRODUCTOS MINERALES PARA CONSTRUCCIÓN Y REPARACIÓN	0.00
		242		CEMENTO Y PRODUCTOS DE CONCRETO	18,179.36
			24201	CEMENTO Y PRODUCTOS DE CONCRETO	18,179.36
		243		CAL, YESO Y PRODUCTOS DE YESO	4,263.00
			24301	CAL, YESO Y PRODUCTOS DE YESO	4,263.00
		244		MADERA Y PRODUCTOS DE MADERA	562,096.79
			24401	MADERA Y PRODUCTOS DE MADERA	562,096.79
			24402	PRODUCTOS FORESTALES PARA LA CONSTRUCCIÓN	0.00
		245		VIDRIO Y PRODUCTOS DE VIDRIO	0.00
			24501	ARTÍCULOS Y MATERIAL DE OFICINA EN VIDRIO	0.00
			24502	MATERIALES DE FERRETERÍA EN VIDRIO	0.00
			24503	PRODUCTOS DE VIDRIO Y CRISTAL	0.00
		246		MATERIAL ELÉCTRICO Y ELECTRÓNICO	769,919.70
			24601	ACCESORIOS Y MATERIAL ELÉCTRICO	769,919.70
			24602	MATERIAL ELÉCTRICO PARA COMUNICACIÓN	0.00
			24603	MATERIAL DE FERRETERÍA ELÉCTRICO	0.00
		247		ARTÍCULOS METÁLICOS PARA LA CONSTRUCCIÓN	201,397.22

CLASIFICACIÓN POR OBJETO DEL GASTO					
CAP	CONC	PG	PE	DESCRIPCIÓN	APROBADO
			24701	ACCESORIOS Y MATERIAL ELÉCTRICO PARA LA CONSTRUCCIÓN	0.00
			24702	MATERIAL DE FERRETERÍA PARA LA CONSTRUCCIÓN	189,762.58
			24703	PRODUCTOS MINERALES PARA LA CONSTRUCCIÓN	10,584.64
			24704	REFACCIONES Y ESTRUCTURAS PARA LA CONSTRUCCIÓN	1,050.00
		248		MATERIALES COMPLEMENTARIOS	412,730.51
			24801	ARTÍCULOS COMPLEMENTARIOS PARA SERVICIOS GENERALES	357,273.36
			24802	MATERIALES COMPLEMENTARIOS DE FERRETERÍA	0.00
			24803	PRODUCTOS COMPLEMENTARIOS DE PAPEL Y DE HULE	0.00
			24804	PRODUCTOS COMPLEMENTARIOS DE ORIGEN FORESTAL	0.00
			24805	PRODUCTOS COMPLEMENTARIOS DE ORIGEN MINERAL	0.00
			24806	PRODUCTOS TEXTILES COMPLEMENTARIOS	0.00
			24807	PRODUCTOS DE PLÁSTICO, PVC Y SIMILARES PARA LA CONSTRUCCIÓN	55,457.16
		249		OTROS MATERIALES Y ARTÍCULOS DE CONSTRUCCIÓN Y REPARACIÓN	509,036.83
			24901	OTROS MATERIALES DE FERRETERÍA PARA CONSTRUCCIÓN Y REPARACIÓN	509,036.83
			24902	OTROS MATERIALES DE MANTENIMIENTO Y SEGURIDAD PARA CONSTRUCCIÓN Y REPARACIÓN	0.00
			24903	OTROS PRODUCTOS MINERALES PARA CONSTRUCCIÓN Y REPARACIÓN	0.00
			24904	OTROS PRODUCTOS QUÍMICOS PARA CONSTRUCCIÓN Y REPARACIÓN	0.00
	2500			PRODUCTOS QUÍMICOS, FARMACÉUTICOS Y DE LABORATORIO	12,573.90
		251		PRODUCTOS QUÍMICOS BÁSICOS	0.00
			25101	MATERIAL QUIRÚRGICO Y DE LABORATORIO BÁSICO	0.00
			25102	SUBSTANCIAS Y PRODUCTOS QUÍMICOS BÁSICOS	0.00
		252		FERTILIZANTES, PESTICIDAS Y OTROS AGROQUÍMICOS	5,250.00
			25201	FERTILIZANTES, PESTICIDAS Y OTROS AGROQUÍMICOS	5,250.00
		253		MEDICINAS Y PRODUCTOS FARMACÉUTICOS	7,323.90
			25301	MEDICINAS Y PRODUCTOS FARMACÉUTICOS DE APLICACIÓN HUMANA	7,323.90
			25302	CUADRO BÁSICO Y CATÁLOGO DE MEDICAMENTOS DEL SECTOR SALUD	0.00

CLASIFICACIÓN POR OBJETO DEL GASTO					
CAP	CONC	PG	PE	DESCRIPCIÓN	APROBADO
			25303	MEDICINAS Y PRODUCTOS FARMACÉUTICOS DE APLICACIÓN ANIMAL	0.00
		254		MATERIALES, ACCESORIOS Y SUMINISTROS MÉDICOS	0.00
			25401	ARTÍCULOS PARA SERVICIOS GENERALES EN EL ÁREA MÉDICA	0.00
			25402	MATERIAL QUIRÚRGICO Y DE LABORATORIO DE USO EN EL ÁREA MÉDICA	0.00
			25403	PRODUCTOS QUÍMICOS PARA USO EN EL ÁREA MÉDICA	0.00
			25404	MATERIALES, ACCESORIOS Y SUMINISTROS MÉDICOS DE APLICACIÓN ANIMAL	0.00
		255		MATERIALES, ACCESORIOS Y SUMINISTROS DE LABORATORIO	0.00
			25501	MATERIAL QUIRÚRGICO Y DE LABORATORIO	0.00
			25502	PRODUCTOS MINERALES UTILIZADOS EN LABORATORIOS	0.00
		256		FIBRAS SINTÉTICAS, HULES, PLÁSTICOS Y DERIVADOS	0.00
			25601	FIBRAS SINTÉTICAS, HULES, PLÁSTICOS Y DERIVADOS	0.00
		259		OTROS PRODUCTOS QUÍMICOS	0.00
			25901	OTRAS SUBSTANCIAS Y PRODUCTOS QUÍMICOS	0.00
	2600			COMBUSTIBLES, LUBRICANTES Y ADITIVOS	3,506,449.91
		261		COMBUSTIBLES, LUBRICANTES Y ADITIVOS	3,506,449.91
			26101	COMBUSTIBLES, LUBRICANTES Y ADITIVOS	3,506,449.91
		262		CARBÓN Y SUS DERIVADOS	0.00
			26201	CARBÓN Y SUS DERIVADOS	0.00
	2700			VESTUARIO, BLANCOS, PRENDAS DE PROTECCIÓN Y ARTÍCULOS DEPORTIVOS	302,842.56
		271		VESTUARIO Y UNIFORMES	273,915.71
			27101	ARTÍCULOS PARA SERVICIOS GENERALES	0.00
			27102	MATERIAL Y ACCESORIOS DE ARTILLERÍA Y ATAVÍO CIVIL, MILITAR Y RELIGIOSO	0.00
			27103	MATERIAL DE FERRETERÍA PARA USO EN VESTUARIOS Y UNIFORMES	0.00
			27104	MATERIAL DE MANTENIMIENTO Y SEGURIDAD UTILIZADO EN VESTUARIO Y UNIFORMES	0.00
			27105	PRODUCTOS DE ANIMALES INDUSTRIALIZABLES ADQUIRIDOS COMO VESTUARIO Y UNIFORMES	0.00
			27106	PRODUCTOS TEXTILES ADQUIRIDOS COMO VESTUARIO Y UNIFORMES	273,915.71
		272		PRENDAS DE SEGURIDAD Y PROTECCIÓN PERSONAL	28,926.86
			27201	ARTÍCULOS PARA SERVICIOS GENERALES PARA SEGURIDAD Y PROTECCIÓN PERSONAL	0.00

CLASIFICACIÓN POR OBJETO DEL GASTO					
CAP	CONC	PG	PE	DESCRIPCIÓN	APROBADO
			27202	ARTÍCULOS PARA SEGURIDAD Y PROTECCIÓN PERSONAL	0.00
			27203	MATERIAL DE MANTENIMIENTO PARA SEGURIDAD Y PROTECCIÓN PERSONAL	28,926.86
			27204	MATERIAL QUIRÚRGICO Y DE LABORATORIO PARA SEGURIDAD Y PROTECCIÓN PERSONAL	0.00
			27205	PRODUCTOS DE PAPEL Y DE HULE PARA SEGURIDAD Y PROTECCIÓN PERSONAL	0.00
			27206	PRODUCTOS TEXTILES PARA SEGURIDAD Y PROTECCIÓN PERSONAL	0.00
		273		ARTÍCULOS DEPORTIVOS	0.00
			27301	ARTÍCULOS DEPORTIVOS Y DE CAMPAÑA	0.00
			27302	ARTÍCULOS PARA SERVICIOS GENERALES UTILIZADOS EN ACTIVIDADES DEPORTIVAS	0.00
			27303	PRODUCTOS DE ANIMALES INDUSTRIALIZABLES UTILIZADOS EN ACTIVIDADES DEPORTIVAS	0.00
			27304	PRODUCTOS DE PAPEL Y DE HULE UTILIZADOS EN ACTIVIDADES DEPORTIVAS	0.00
		274		PRODUCTOS TEXTILES	0.00
			27401	PRODUCTOS TEXTILES	0.00
		275		BLANCOS Y OTROS PRODUCTOS TEXTILES, EXCEPTO PRENDAS DE VESTIR	0.00
			27501	ARTÍCULOS PARA SERVICIOS GENERALES DE ORIGEN TEXTIL	0.00
			27502	MATERIAL QUIRÚRGICO Y DE LABORATORIO DE ORIGEN TEXTIL	0.00
			27503	OTROS PRODUCTOS TEXTILES	0.00
	2800			MATERIALES Y SUMINISTROS PARA SEGURIDAD	0.00
		281		SUSTANCIAS Y MATERIALES EXPLOSIVOS	0.00
			28101	SUSTANCIAS Y MATERIALES EXPLOSIVOS	0.00
		282		MATERIALES DE SEGURIDAD PÚBLICA	0.00
			28201	MATERIALES Y ACCESORIOS PARA SEGURIDAD PÚBLICA	0.00
			28202	MATERIAL DE MANTENIMIENTO Y SEGURIDAD PÚBLICA	0.00
		283		PRENDAS DE PROTECCIÓN PARA SEGURIDAD PÚBLICA Y NACIONAL	0.00
			28301	PRENDAS DE PROTECCIÓN PARA SEGURIDAD PÚBLICA	0.00
	2900			HERRAMIENTAS, REFACCIONES Y ACCESORIOS MENORES	1,103,682.78
		291		HERRAMIENTAS MENORES	59,751.05
			29101	ACCESORIOS Y MATERIALES MENORES	59,751.05
			29102	APARATOS E INSTRUMENTOS MENORES	0.00
			29103	HERRAMIENTAS MENORES DE TIPO MÉDICO Y QUIRÚRGICO	0.00

CLASIFICACIÓN POR OBJETO DEL GASTO					
CAP	CONC	PG	PE	DESCRIPCIÓN	APROBADO
			29104	HERRAMIENTAS MENORES DE CARÁCTER COMERCIAL	0.00
			29105	EQUIPOS Y MATERIALES MENORES DE COMUNICACIÓN, FOTOGRÁFICOS Y CINEMATOGRAFICOS	0.00
			29106	ARTÍCULOS MENORES PARA SERVICIOS GENERALES	0.00
			29107	EQUIPOS Y MATERIALES MENORES DE MANTENIMIENTO Y SEGURIDAD	0.00
			29108	EQUIPOS MENORES DE PINTURA Y DIBUJO	0.00
			29109	IMPLEMENTOS MENORES DE ORIGEN AGRÍCOLA	0.00
		292		REFACCIONES Y ACCESORIOS MENORES DE EDIFICIOS	95,175.18
			29201	ARTÍCULOS MENORES PARA SERVICIOS GENERALES EN EDIFICIOS	21,000.00
			29202	MATERIAL MENOR DE FERRETERÍA PARA USO EN EDIFICIOS	74,175.18
		293		REFACCIONES Y ACCESORIOS MENORES DE MOBILIARIO Y EQUIPO DE ADMINISTRACIÓN, EDUCACIONAL Y RECREATIVO	114,435.11
			29301	MATERIAL MENOR DE FERRETERÍA PARA MOBILIARIO Y EQUIPO	114,435.11
		294		REFACCIONES Y ACCESORIOS MENORES DE EQUIPO DE CÓMPUTO Y TECNOLOGÍAS DE LA INFORMACIÓN	239,012.09
			29401	ARTÍCULOS ELECTRÓNICOS MENORES	0.00
			29402	ARTÍCULOS AUXILIARES DE CÓMPUTO	0.00
			29403	REFACCIONES Y ACCESORIOS MENORES DE CARÁCTER INFORMÁTICO	239,012.09
		295		REFACCIONES Y ACCESORIOS MENORES DE EQUIPO E INSTRUMENTAL MÉDICO Y DE LABORATORIO	0.00
			29501	REFACCIONES Y ACCESORIOS MENORES DE EQUIPO E INSTRUMENTAL MÉDICO Y DE LABORATORIO	0.00
		296		REFACCIONES Y ACCESORIOS MENORES DE EQUIPO DE TRANSPORTE	595,309.35
			29601	ACCESORIOS Y MATERIALES ELÉCTRICOS MENORES PARA EQUIPO DE TRANSPORTE	0.00
			29602	ARTÍCULOS AUTOMOTRICES MENORES	449,059.50
			29603	ARTÍCULOS MENORES DE CARÁCTER DIVERSO PARA USO EN EQUIPO DE TRANSPORTE	0.00
			29604	ARTÍCULOS ELECTRÓNICOS MENORES PARA EQUIPO DE TRANSPORTE	0.00
			29605	ARTÍCULOS MENORES DE MANTENIMIENTO Y SEGURIDAD PARA EQUIPO DE TRANSPORTE	0.00
			29606	IMPLEMENTOS MENORES PARA TRANSPORTE Y EQUIPO FERROVIARIO	0.00
			29607	MATERIAL MENOR DE FERRETERÍA PARA EQUIPO DE TRANSPORTE	0.00

CLASIFICACIÓN POR OBJETO DEL GASTO					
CAP	CONC	PG	PE	DESCRIPCIÓN	APROBADO
			29608	MATERIALES MENORES DE MANTENIMIENTO Y SEGURIDAD PARA EQUIPO DE TRANSPORTE	0.00
			29609	PRODUCTOS MENORES DE HULE PARA EQUIPO DE TRANSPORTE	146,249.86
		297		REFACCIONES Y ACCESORIOS MENORES DE EQUIPO DE DEFENSA Y SEGURIDAD	0.00
			29701	REFACCIONES Y ACCESORIOS MENORES DE EQUIPO DE DEFENSA Y SEGURIDAD	0.00
		298		REFACCIONES Y ACCESORIOS MENORES DE MAQUINARIA Y OTROS EQUIPOS	0.00
			29801	ARTÍCULOS MENORES DE SERVICIO GENERAL PARA MAQUINARIA Y OTROS EQUIPOS	0.00
			29802	IMPLEMENTOS AGRÍCOLAS MENORES PARA MAQUINARIA Y OTROS EQUIPOS	0.00
			29803	MATERIAL MENOR DE FERRETERÍA PARA MAQUINARIA Y OTROS EQUIPOS	0.00
			29804	PRODUCTOS MENORES DE HULE PARA MAQUINARIA Y OTROS EQUIPOS	0.00
		299		REFACCIONES Y ACCESORIOS MENORES OTROS BIENES MUEBLES	0.00
			29901	ACCESORIOS Y MATERIALES ELÉCTRICOS MENORES PARA OTROS BIENES MUEBLES	0.00
			29902	ARTÍCULOS MENORES DE SERVICIO GENERAL PARA OTROS BIENES MUEBLES	0.00
			29903	IMPLEMENTOS AGRÍCOLAS MENORES PARA OTROS BIENES MUEBLES	0.00
			29904	ARTÍCULOS ELECTRÓNICOS MENORES PARA OTROS BIENES MUEBLES	0.00
			29905	MATERIAL MENOR DE FERRETERÍA PARA OTROS BIENES MUEBLES	0.00
			29906	MATERIAL MENOR DE MANTENIMIENTO Y SEGURIDAD PARA OTROS BIENES MUEBLES	0.00
			29907	PRODUCTOS MENORES DE HULE PARA OTROS BIENES MUEBLES	0.00
			29908	REFACCIONES MENORES PARA USO DIVERSOS EN OTROS BIENES MUEBLES	0.00
3000				SERVICIOS GENERALES	37,055,853.93
	3100			SERVICIOS BÁSICOS	8,056,923.46
		311		ENERGÍA ELÉCTRICA	4,809,035.65
			31101	ENERGÍA ELÉCTRICA	4,809,035.65
		312		GAS	0.00
			31201	GAS	0.00
		313		AGUA	212,378.01
			31301	AGUA	212,378.01

CLASIFICACIÓN POR OBJETO DEL GASTO					
CAP	CONC	PG	PE	DESCRIPCIÓN	APROBADO
		314		TELEFONÍA TRADICIONAL	1,288,738.64
			31401	TELEFONÍA TRADICIONAL	1,288,738.64
		315		TELEFONÍA CELULAR	1,050.00
			31501	TELEFONÍA CELULAR	1,050.00
		316		SERVICIOS DE TELECOMUNICACIONES Y SATÉLITES	0.00
			31601	SERVICIO DE RADIOLOCALIZACIÓN	0.00
			31602	SERVICIOS DE TELECOMUNICACIONES	0.00
		317		SERVICIOS DE ACCESO DE INTERNET, REDES Y PROCESAMIENTO DE INFORMACIÓN	1,347,921.30
			31701	SERVICIOS DE ACCESO DE INTERNET, REDES Y PROCESAMIENTO DE INFORMACIÓN	1,347,921.30
		318		SERVICIOS POSTALES Y TELEGRÁFICOS	397,799.87
			31801	SERVICIO POSTAL	397,799.87
			31802	SERVICIO TELEGRÁFICO	0.00
		319		SERVICIOS INTEGRALES Y OTROS SERVICIOS	0.00
			31901	SERVICIOS INTEGRALES DE TELECOMUNICACIÓN	0.00
			31902	CONTRATACIÓN DE OTROS SERVICIOS	0.00
			31903	SERVICIOS GENERALES PARA PLANTELES EDUCATIVOS	0.00
	3200			SERVICIOS DE ARRENDAMIENTO	6,965,611.03
		321		ARRENDAMIENTO DE TERRENOS	0.00
			32101	ARRENDAMIENTO DE TERRENOS	0.00
		322		ARRENDAMIENTO DE EDIFICIOS	6,689,362.16
			32201	ARRENDAMIENTO DE EDIFICIOS	6,689,362.16
		323		ARRENDAMIENTO DE MOBILIARIO Y EQUIPO DE ADMINISTRACIÓN, EDUCACIONAL Y RECREATIVO	0.00
			32301	ARRENDAMIENTO DE EQUIPO Y BIENES INFORMÁTICOS	0.00
			32302	ARRENDAMIENTO DE MOBILIARIO	0.00
		324		ARRENDAMIENTO DE EQUIPO E INSTRUMENTAL MÉDICO Y DE LABORATORIO	0.00
			32401	ARRENDAMIENTO DE EQUIPO E INSTRUMENTAL MEDICO Y DE LABORATORIO	0.00
		325		ARRENDAMIENTO DE EQUIPO DE TRANSPORTE	0.00
			32501	ARRENDAMIENTO DE EQUIPO DE TRANSPORTE	0.00
		326		ARRENDAMIENTO DE MAQUINARIA, OTROS EQUIPOS Y HERRAMIENTAS	0.00
			32601	ARRENDAMIENTO DE MAQUINARIA, OTROS EQUIPOS Y HERRAMIENTAS	0.00
		327		ARRENDAMIENTO DE ACTIVOS INTANGIBLES	263,333.88
			32701	ARRENDAMIENTO DE ACTIVOS INTANGIBLES	263,333.88

CLASIFICACIÓN POR OBJETO DEL GASTO					
CAP	CONC	PG	PE	DESCRIPCIÓN	APROBADO
		328		ARRENDAMIENTO FINANCIERO	0.00
			32801	ARRENDAMIENTO FINANCIERO	0.00
		329		OTROS ARRENDAMIENTOS	12,915.00
			32901	OTROS ARRENDAMIENTOS	12,915.00
	3300			SERVICIOS PROFESIONALES, CIENTÍFICOS, TÉCNICOS Y OTROS SERVICIOS	12,612,919.97
		331		SERVICIOS LEGALES, DE CONTABILIDAD, AUDITORÍA Y RELACIONADOS	1,457,603.42
			33101	ASESORÍAS ASOCIADAS A CONVENIOS, TRATADOS O ACUERDOS	1,050.00
			33102	OTRAS ASESORÍAS PARA LA OPERACIÓN DE PROGRAMAS	1,441,937.42
			33103	SERVICIOS RELACIONADOS CON PROCEDIMIENTOS JURISDICCIONALES	14,616.00
		332		SERVICIOS DE DISEÑO, ARQUITECTURA, INGENIERÍA Y ACTIVIDADES RELACIONADAS	0.00
			33201	SERVICIOS DE DISEÑO, ARQUITECTURA, INGENIERÍA Y ACTIVIDADES RELACIONADAS	0.00
		333		SERVICIOS DE CONSULTORÍA ADMINISTRATIVA, PROCESOS, TÉCNICA Y EN TECNOLOGÍAS DE LA INFORMACIÓN	5,143,364.70
			33301	SERVICIOS DE INFORMÁTICA	5,143,364.70
			33302	SERVICIOS ESTADÍSTICOS Y GEOGRÁFICOS	0.00
			33303	SERVICIOS RELACIONADOS CON CERTIFICACIÓN DE PROCESOS	0.00
		334		SERVICIOS DE CAPACITACIÓN	1,486,551.49
			33401	SERVICIOS DE CAPACITACIÓN	1,486,551.49
		335		SERVICIOS DE INVESTIGACIÓN CIENTÍFICA Y DESARROLLO	0.00
			33501	SERVICIOS DE INVESTIGACIÓN CIENTÍFICA Y DESARROLLO	0.00
		336		SERVICIOS DE APOYO ADMINISTRATIVO, TRADUCCIÓN, FOTOCOPIADO E IMPRESIÓN	3,787,962.19
			33601	SERVICIOS RELACIONADOS CON TRADUCCIONES	0.00
			33602	OTROS SERVICIOS COMERCIALES	3,649,045.67
			33603	IMPRESIONES DE DOCUMENTOS OFICIALES PARA LA PRESTACIÓN DE SERVICIOS PÚBLICOS, IDENTIFICACIÓN, FORMATOS ADMINISTRATIVOS Y FISCALES, FORMAS VALORADAS, CERTIFICADOS Y TÍTULOS	0.00
			33604	IMPRESIÓN Y ELABORACIÓN DE MATERIAL INFORMATIVO DERIVADO DE LA OPERACIÓN Y ADMINISTRACIÓN DE LOS ENTES PÚBLICOS	138,916.52
		337		SERVICIOS DE PROTECCIÓN Y SEGURIDAD	0.00
			33701	GASTOS DE SEGURIDAD PÚBLICA Y NACIONAL	0.00
		338		SERVICIOS DE VIGILANCIA	737,438.17

CLASIFICACIÓN POR OBJETO DEL GASTO					
CAP	CONC	PG	PE	DESCRIPCIÓN	APROBADO
			33801	SERVICIOS DE VIGILANCIA	737,438.17
		339		SERVICIOS PROFESIONALES, CIENTÍFICOS Y TÉCNICOS INTEGRALES	0.00
			33901	SUBCONTRATACIÓN DE SERVICIOS CON TERCEROS	0.00
			33902	PROYECTOS PARA PRESTACIÓN DE SERVICIOS	0.00
			33903	SERVICIOS INTEGRALES	0.00
	3400			SERVICIOS FINANCIEROS, BANCARIOS Y COMERCIALES	648,372.43
		341		SERVICIOS FINANCIEROS Y BANCARIOS	7,894.49
			34101	COMISIONES BANCARIAS	7,894.49
			34102	RECARGOS Y ACTUALIZACIONES	0.00
			34103	INTERESES MORATORIOS	0.00
			34104	HONORARIOS FIDUCIARIOS	0.00
			34105	COMISIONES POR DISPOSICIÓN DE CRÉDITO	0.00
			34106	COMISIONES POR APERTURA DE CRÉDITO	0.00
			34107	INTERESES POR CRÉDITOS A CORTO PLAZO	0.00
			34108	OTROS	0.00
		342		SERVICIOS DE COBRANZA, INVESTIGACIÓN CREDITICIA Y SIMILAR	0.00
			34201	SERVICIOS DE COBRANZA, INVESTIGACIÓN CREDITICIA Y SIMILAR	0.00
		343		SERVICIOS DE RECAUDACIÓN, TRASLADO Y CUSTODIA DE VALORES	0.00
			34301	GASTOS INHERENTES A LA RECAUDACIÓN	0.00
		344		SEGUROS DE RESPONSABILIDAD PATRIMONIAL Y FIANZAS	0.00
			34401	SEGURO DE RESPONSABILIDAD PATRIMONIAL DEL ESTADO	0.00
		345		SEGURO DE BIENES PATRIMONIALES	640,477.94
			34501	SEGUROS DE BIENES PATRIMONIALES	640,477.94
		346		ALMACENAJE, ENVASE Y EMBALAJE	0.00
			34601	ALMACENAJE, EMBALAJE Y ENVASE	0.00
		347		FLETES Y MANIOBRAS	0.00
			34701	FLETES Y MANIOBRAS	0.00
		348		COMISIONES POR VENTAS	0.00
			34801	COMISIONES POR VENTAS	0.00
		349		SERVICIOS FINANCIEROS, BANCARIOS Y COMERCIALES INTEGRALES	0.00
			34901	SERVICIOS FINANCIEROS, BANCARIOS Y COMERCIALES INTEGRALES	0.00
	3500			SERVICIOS DE INSTALACIÓN, REPARACIÓN, MANTENIMIENTO Y CONSERVACIÓN	5,199,333.45
		351		CONSERVACIÓN Y MANTENIMIENTO MENOR DE INMUEBLES	4,684,415.58

CLASIFICACIÓN POR OBJETO DEL GASTO					
CAP	CONC	PG	PE	DESCRIPCIÓN	APROBADO
			35101	MANTENIMIENTO Y CONSERVACIÓN DE INMUEBLES PARA LA PRESTACIÓN DE SERVICIOS ADMINISTRATIVOS	4,684,415.58
			35102	MANTENIMIENTO Y CONSERVACIÓN DE INMUEBLES PARA LA PRESTACIÓN DE SERVICIOS PÚBLICOS	0.00
		352		INSTALACIÓN, REPARACIÓN Y MANTENIMIENTO DE MOBILIARIO Y EQUIPO DE ADMINISTRACIÓN, EDUCACIONAL Y RECREATIVO	80,603.88
			35201	INSTALACIÓN, REPARACIÓN Y MANTENIMIENTO DE MOBILIARIO Y EQUIPO DE ADMINISTRACIÓN, EDUCACIONAL Y RECREATIVO	80,603.88
		353		INSTALACIÓN, REPARACIÓN Y MANTENIMIENTO DE EQUIPO DE CÓMPUTO Y TECNOLOGÍA DE LA INFORMACIÓN	1,170.58
			35301	INSTALACIÓN, REPARACIÓN Y MANTENIMIENTO DE EQUIPO DE CÓMPUTO Y TECNOLOGÍA DE LA INFORMACIÓN	1,170.58
		354		INSTALACIÓN, REPARACIÓN Y MANTENIMIENTO DE EQUIPO E INSTRUMENTAL MÉDICO Y DE LABORATORIO	0.00
			35401	INSTALACIÓN, REPARACIÓN Y MANTENIMIENTO DE EQUIPO E INSTRUMENTAL MÉDICO Y DE LABORATORIO	0.00
		355		REPARACIÓN Y MANTENIMIENTO DE EQUIPO DE TRANSPORTE	237,633.41
			35501	REPARACIÓN Y MANTENIMIENTO DE EQUIPO DE TRANSPORTE	237,633.41
		356		REPARACIÓN Y MANTENIMIENTO DE EQUIPO DE DEFENSA Y SEGURIDAD	0.00
			35601	REPARACIÓN Y MANTENIMIENTO DE EQUIPO DE DEFENSA Y SEGURIDAD	0.00
		357		INSTALACIÓN, REPARACIÓN Y MANTENIMIENTO DE MAQUINARIA, OTROS EQUIPOS Y HERRAMIENTA	0.00
			35701	MANTENIMIENTO Y CONSERVACIÓN DE MAQUINARIA Y EQUIPO	0.00
			35702	MANTENIMIENTO Y CONSERVACIÓN DE PLANTAS E INSTALACIONES PRODUCTIVAS	0.00
		358		SERVICIOS DE LIMPIEZA Y MANEJO DE DESECHOS	5,250.00
			35801	SERVICIOS DE LAVANDERÍA, LIMPIEZA E HIGIENE	4,200.00
			35802	SERVICIOS DE MANEJO DE DESECHOS	1,050.00
		359		SERVICIOS DE JARDINERÍA Y FUMIGACIÓN	190,260.00
			35901	SERVICIOS DE JARDINERÍA Y FUMIGACIÓN	190,260.00
	3600			SERVICIOS DE COMUNICACIÓN SOCIAL Y PUBLICIDAD	332,144.40
		361		DIFUSIÓN POR RADIO, TELEVISIÓN Y OTROS MEDIOS DE MENSAJES SOBRE PROGRAMAS Y ACTIVIDADES GUBERNAMENTALES	330,044.40

CLASIFICACIÓN POR OBJETO DEL GASTO					
CAP	CONC	PG	PE	DESCRIPCIÓN	APROBADO
			36101	DIFUSIÓN POR RADIO, TELEVISIÓN Y OTROS MEDIOS DE MENSAJES SOBRE PROGRAMAS Y ACTIVIDADES GUBERNAMENTALES	330,044.40
		362		DIFUSIÓN POR RADIO, TELEVISIÓN Y OTROS MEDIOS DE MENSAJES COMERCIALES PARA PROMOVER LA VENTA DE BIENES O SERVICIOS	0.00
			36201	DIFUSIÓN POR RADIO, TELEVISIÓN Y OTROS MEDIOS DE MENSAJES COMERCIALES PARA PROMOVER LA VENTA DE BIENES O SERVICIOS	0.00
		363		SERVICIOS DE CREATIVIDAD, PREPRODUCCIÓN Y PRODUCCIÓN DE PUBLICIDAD, EXCEPTO INTERNET	0.00
			36301	SERVICIOS DE CREATIVIDAD, PREPRODUCCIÓN Y PRODUCCIÓN DE PUBLICIDAD, EXCEPTO INTERNET	0.00
		364		SERVICIOS DE REVELADO DE FOTOGRAFÍAS	0.00
			36401	SERVICIOS DE REVELADO DE FOTOGRAFÍAS	0.00
		365		SERVICIOS DE LA INDUSTRIA FÍLMICA, DEL SONIDO Y DEL VIDEO	0.00
			36501	SERVICIOS DE LA INDUSTRIA FÍLMICA, DEL SONIDO Y DEL VIDEO	0.00
		366		SERVICIO DE CREACIÓN Y DIFUSIÓN DE CONTENIDO EXCLUSIVAMENTE A TRAVÉS DE INTERNET	0.00
			36601	SERVICIO DE CREACIÓN Y DIFUSIÓN DE CONTENIDO EXCLUSIVAMENTE A TRAVÉS DE INTERNET	0.00
		369		OTROS SERVICIOS DE INFORMACIÓN	2,100.00
			36901	OTROS SERVICIOS DE INFORMACIÓN	2,100.00
	3700			SERVICIOS DE TRASLADO Y VIÁTICOS	1,508,821.78
		371		PASAJES AÉREOS	180,159.96
			37101	PASAJES AÉREOS	180,159.96
		372		PASAJES TERRESTRES	16,809.45
			37201	PASAJES TERRESTRES	16,809.45
		373		PASAJES MARÍTIMOS, LACUSTRES Y FLUVIALES	0.00
			37301	PASAJES MARÍTIMOS, LACUSTRES Y FLUVIALES	0.00
		374		AUTOTRANSPORTE	0.00
			37401	AUTOTRANSPORTE	0.00
		375		VIÁTICOS EN EL PAÍS	1,311,852.37
			37501	VIÁTICOS EN EL PAÍS	1,311,852.37
		376		VIÁTICOS EN EL EXTRANJERO	0.00
			37601	VIÁTICOS EN EL EXTRANJERO	0.00
		377		GASTOS DE INSTALACIÓN Y TRASLADO DE MENAJE	0.00
			37701	GASTOS DE INSTALACIÓN Y TRASLADO DE MENAJE	0.00
		378		SERVICIOS INTEGRALES DE TRASLADO Y VIÁTICOS	0.00

CLASIFICACIÓN POR OBJETO DEL GASTO					
CAP	CONC	PG	PE	DESCRIPCIÓN	APROBADO
			37801	SERVICIOS INTEGRALES NACIONALES PARA SERVIDORES PÚBLICOS EN EL DESEMPEÑO DE COMISIONES Y FUNCIONES OFICIALES	0.00
			37802	SERVICIOS INTEGRALES EN EL EXTRANJERO PARA SERVIDORES PÚBLICOS EN EL DESEMPEÑO DE COMISIONES Y FUNCIONES OFICIALES	0.00
		379		OTROS SERVICIOS DE TRASLADO Y HOSPEDAJE	0.00
			37901	OTROS SERVICIOS DE TRASLADO Y HOSPEDAJE	0.00
	3800			SERVICIOS OFICIALES	1,116,129.32
		381		GASTOS DE CEREMONIAL	94,427.55
			38101	GASTOS DE CEREMONIAL	94,427.55
		382		GASTOS DE ORDEN SOCIAL Y CULTURAL	728,596.68
			38201	GASTOS DE ORDEN SOCIAL Y CULTURAL	728,596.68
		383		CONGRESOS Y CONVENCIONES	292,055.09
			38301	CONGRESOS Y CONVENCIONES	292,055.09
		384		EXPOSICIONES	1,050.00
			38401	EXPOSICIONES	1,050.00
		385		GASTOS DE REPRESENTACIÓN	0.00
			38501	GASTOS DE REPRESENTACIÓN	0.00
	3900			OTROS SERVICIOS GENERALES	615,598.10
		391		SERVICIOS FUNERARIOS Y DE CEMENTERIOS	0.00
			39101	SERVICIOS FUNERARIOS Y DE CEMENTERIOS	0.00
		392		IMPUESTOS Y DERECHOS	129,935.49
			39201	IMPUESTOS Y DERECHOS DE EXPORTACIÓN	0.00
			39202	OTROS IMPUESTOS Y DERECHOS	129,935.49
		393		IMPUESTOS Y DERECHOS DE IMPORTACIÓN	0.00
			39301	IMPUESTOS Y DERECHOS DE IMPORTACIÓN	0.00
		394		SENTENCIAS Y RESOLUCIONES POR AUTORIDAD COMPETENTE	0.00
			39401	EROGACIONES POR RESOLUCIONES POR AUTORIDAD COMPETENTE	0.00
			39402	INDEMNIZACIONES POR EXPROPIACIONES	0.00
		395		PENAS, MULTAS, ACCESORIOS Y ACTUALIZACIONES	0.00
			39501	PENAS, MULTAS, ACCESORIOS Y ACTUALIZACIONES	0.00
		396		OTROS GASTOS POR RESPONSABILIDADES	127,440.29
			39601	OTROS GASTOS POR RESPONSABILIDADES	127,440.29
		397		UTILIDADES	0.00
			39701	UTILIDADES	0.00
		398		IMPUESTO SOBRE NÓMINAS Y OTROS QUE SE DERIVEN DE UNA RELACIÓN LABORAL	0.00

CLASIFICACIÓN POR OBJETO DEL GASTO					
CAP	CONC	PG	PE	DESCRIPCIÓN	APROBADO
			39801	IMPUESTO SOBRE NÓMINAS Y OTROS QUE SE DERIVEN DE UNA RELACIÓN LABORAL	0.00
		399		OTROS SERVICIOS GENERALES	358,222.32
			39901	SERVICIOS DE ALIMENTACIÓN	356,122.32
			39902	OTROS SERVICIOS GENERALES	2,100.00
4000				TRANSFERENCIAS, ASIGNACIONES, SUBSIDIOS Y OTRAS AYUDAS	0.00
	4100			TRANSFERENCIAS INTERNAS Y ASIGNACIONES AL SECTOR PÚBLICO	0.00
		411		ASIGNACIONES PRESUPUESTARIAS AL PODER EJECUTIVO	0.00
			41101	ASIGNACIONES PRESUPUESTARIAS AL PODER EJECUTIVO	0.00
		412		ASIGNACIONES PRESUPUESTARIAS AL PODER LEGISLATIVO	0.00
			41201	CONGRESO DEL ESTADO DE NAYARIT	0.00
			41202	AUDITORÍA SUPERIOR DEL ESTADO DE NAYARIT	0.00
		413		ASIGNACIONES PRESUPUESTARIAS AL PODER JUDICIAL	0.00
			41301	ASIGNACIONES PRESUPUESTARIAS AL PODER JUDICIAL	0.00
		414		ASIGNACIONES PRESUPUESTARIAS A ÓRGANOS AUTÓNOMOS	0.00
			41401	ÓRGANOS AUTÓNOMOS ESTATALES	0.00
			41402	ÓRGANOS AUTÓNOMOS MUNICIPALES	0.00
		415		TRANSFERENCIAS INTERNAS OTORGADAS A ENTIDADES PARAESTATALES NO EMPRESARIALES Y NO FINANCIERAS	0.00
			41501	ENTIDADES PARAESTATALES NO EMPRESARIALES Y NO FINANCIERAS	0.00
			41502	ENTIDADES PARAMUNICIPALES NO EMPRESARIALES Y NO FINANCIERAS	0.00
		416		TRANSFERENCIAS INTERNAS OTORGADAS A ENTIDADES PARAESTATALES EMPRESARIALES Y NO FINANCIERAS	0.00
			41601	ENTIDADES PARAESTATALES EMPRESARIALES Y NO FINANCIERAS	0.00
			41602	ENTIDADES PARAMUNICIPALES EMPRESARIALES Y NO FINANCIERAS	0.00
		417		TRANSFERENCIAS INTERNAS OTORGADAS A FIDEICOMISOS PÚBLICOS EMPRESARIALES Y NO FINANCIEROS	0.00
			41701	TRANSFERENCIAS INTERNAS OTORGADAS A FIDEICOMISOS PÚBLICOS EMPRESARIALES Y NO FINANCIEROS (ESTATALES)	0.00
			41702	TRANSFERENCIAS INTERNAS OTORGADAS A FIDEICOMISOS PÚBLICOS EMPRESARIALES Y NO FINANCIEROS (MUNICIPALES)	0.00
		418		TRANSFERENCIAS INTERNAS OTORGADAS A INSTITUCIONES PARAESTATALES PÚBLICAS FINANCIERAS	0.00

CLASIFICACIÓN POR OBJETO DEL GASTO					
CAP	CONC	PG	PE	DESCRIPCIÓN	APROBADO
			41801	TRANSFERENCIAS INTERNAS OTORGADAS A INSTITUCIONES PARAESTATALES PÚBLICAS FINANCIERAS	0.00
			41802	TRANSFERENCIAS INTERNAS OTORGADAS A INSTITUCIONES PARAMUNICIPALES PÚBLICAS FINANCIERAS	0.00
		419		TRANSFERENCIAS INTERNAS OTORGADAS A FIDEICOMISOS PÚBLICOS FINANCIEROS	0.00
			41901	TRANSFERENCIAS INTERNAS OTORGADAS A FIDEICOMISOS PÚBLICOS FINANCIEROS ESTATALES	0.00
			41902	TRANSFERENCIAS INTERNAS OTORGADAS A FIDEICOMISOS PÚBLICOS FINANCIEROS MUNICIPALES	0.00
	4200			TRANSFERENCIAS AL RESTO DEL SECTOR PÚBLICO	0.00
		421		TRANSFERENCIAS OTORGADAS A ENTIDADES PARAESTATALES NO EMPRESARIALES Y NO FINANCIERAS	0.00
			42101	TRANSFERENCIAS OTORGADAS A ENTIDADES PARAESTATALES NO EMPRESARIALES Y NO FINANCIERAS	0.00
			42102	TRANSFERENCIAS OTORGADAS A ENTIDADES PARAMUNICIPALES NO EMPRESARIALES Y NO FINANCIERAS	0.00
		422		TRANSFERENCIAS OTORGADAS PARA ENTIDADES PARAESTATALES EMPRESARIALES Y NO FINANCIERAS	0.00
			42201	TRANSFERENCIAS OTORGADAS PARA ENTIDADES PARAESTATALES EMPRESARIALES Y NO FINANCIERAS	0.00
			42202	TRANSFERENCIAS OTORGADAS PARA ENTIDADES PARAMUNICIPALES EMPRESARIALES Y NO FINANCIERAS	0.00
		423		TRANSFERENCIAS OTORGADAS PARA INSTITUCIONES PARAESTATALES PÚBLICAS FINANCIERAS	0.00
			42301	TRANSFERENCIAS OTORGADAS PARA INSTITUCIONES PARAESTATALES PÚBLICAS FINANCIERAS	0.00
			42302	TRANSFERENCIAS OTORGADAS PARA INSTITUCIONES PARAMUNICIPALES PÚBLICAS FINANCIERAS	0.00
		424		TRANSFERENCIAS OTORGADAS A ENTIDADES FEDERATIVAS Y MUNICIPIOS	0.00
			42401	TRANSFERENCIAS OTORGADAS A ENTIDADES FEDERATIVAS	0.00
			42402	TRANSFERENCIAS OTORGADAS A MUNICIPIOS	0.00
		425		TRANSFERENCIAS A FIDEICOMISOS DE ENTIDADES FEDERATIVAS Y MUNICIPIOS	0.00
			42501	TRANSFERENCIAS A FIDEICOMISOS ESTATALES	0.00
			42502	TRANSFERENCIAS A FIDEICOMISOS MUNICIPALES	0.00

CLASIFICACIÓN POR OBJETO DEL GASTO					
CAP	CONC	PG	PE	DESCRIPCIÓN	APROBADO
	4300			SUBSIDIOS Y SUBVENCIONES	0.00
		431		SUBSIDIOS A LA PRODUCCIÓN	0.00
			43101	SUBSIDIOS A LA PRODUCCIÓN	0.00
		432		SUBSIDIOS A LA DISTRIBUCIÓN	0.00
			43201	SUBSIDIOS A LA DISTRIBUCIÓN	0.00
		433		SUBSIDIOS A LA INVERSIÓN	0.00
			43301	SUBSIDIOS PARA INVERSIÓN	0.00
		434		SUBSIDIOS A LA PRESTACIÓN DE SERVICIOS PÚBLICOS	0.00
			43401	SUBSIDIOS A LA PRESTACIÓN DE SERVICIOS PÚBLICOS	0.00
		435		SUBSIDIOS PARA CUBRIR DIFERENCIALES DE TASAS DE INTERÉS	0.00
			43501	SUBSIDIOS PARA CUBRIR DIFERENCIALES DE TASAS DE INTERÉS	0.00
		436		SUBSIDIOS A LA VIVIENDA	0.00
			43601	SUBSIDIOS A LA VIVIENDA	0.00
		437		SUBVENCIONES AL CONSUMO	0.00
			43701	SUBVENCIONES AL CONSUMO	0.00
		438		SUBSIDIOS A ENTIDADES FEDERATIVAS Y MUNICIPIOS	0.00
			43801	SUBSIDIOS A ENTIDADES FEDERATIVAS	0.00
			43802	SUBSIDIOS A MUNICIPIOS	0.00
		439		OTROS SUBSIDIOS	0.00
			43901	OTROS SUBSIDIOS	0.00
	4400			AYUDAS SOCIALES	0.00
		441		AYUDAS SOCIALES A PERSONAS	0.00
			44101	AUXILIO A PERSONAS U HOGARES	0.00
			44102	AYUDAS ESPECIALES A PERSONAS U HOGARES	0.00
			44103	PREMIOS, RECOMPENSAS Y ESTÍMULOS	0.00
			44104	APOYO A VOLUNTARIOS QUE PARTICIPAN EN DIVERSOS PROGRAMAS	0.00
			44105	DIETAS A CONSEJEROS ELECTORALES LOCALES Y DISTRITALES EN EL AÑO ELECTORAL ESTATAL	0.00
		442		BECAS Y OTRAS AYUDAS PARA PROGRAMAS DE CAPACITACIÓN	0.00
			44201	BECAS	0.00
			44202	OTRAS AYUDAS PARA PROGRAMAS DE FORMACIÓN O CAPACITACIÓN	0.00
		443		AYUDAS SOCIALES A INSTITUCIONES DE ENSEÑANZA	0.00
			44301	AYUDAS SOCIALES A INSTITUCIONES DE ENSEÑANZA	0.00
		444		AYUDAS SOCIALES A ACTIVIDADES CIENTÍFICAS O ACADÉMICAS	0.00

CLASIFICACIÓN POR OBJETO DEL GASTO					
CAP	CONC	PG	PE	DESCRIPCIÓN	APROBADO
			44401	AYUDAS SOCIALES A ACTIVIDADES CIENTÍFICAS O ACADÉMICAS	0.00
		445		AYUDAS SOCIALES A INSTITUCIONES SIN FINES DE LUCRO	0.00
			44501	AYUDAS SOCIALES A INSTITUCIONES SIN FINES DE LUCRO	0.00
		446		AYUDAS SOCIALES A COOPERATIVAS	0.00
			44601	AYUDAS SOCIALES A COOPERATIVAS	0.00
		447		AYUDAS SOCIALES A ENTIDADES DE INTERÉS PÚBLICO	0.00
			44701	AYUDAS SOCIALES A ENTIDADES DE INTERÉS PÚBLICO	0.00
		448		AYUDAS POR DESASTRES NATURALES Y OTROS SINIESTROS	0.00
			44801	AYUDAS POR DESASTRES NATURALES	0.00
			44802	AYUDAS POR OTROS SINIESTROS	0.00
	4500			PENSIONES Y JUBILACIONES	0.00
		451		PENSIONES	0.00
			45101	PENSIONES DEL PERSONAL DE BASE	0.00
			45102	PENSIONES DEL PERSONAL DE CONFIANZA	0.00
			45103	PENSIONES DEL PERSONAL DOCENTE	0.00
		452		JUBILACIONES	0.00
			45201	JUBILACIONES DEL PERSONAL DE BASE	0.00
			45202	JUBILACIONES DEL PERSONAL DE CONFIANZA	0.00
			45203	JUBILACIONES DEL PERSONAL DOCENTE	0.00
		459		OTRAS PENSIONES Y JUBILACIONES	0.00
			45901	PAGO DE SUMAS ASEGURADAS	0.00
			45902	PRESTACIONES ECONÓMICAS DISTINTAS DE PENSIONES Y JUBILACIONES	0.00
	4600			TRANSFERENCIAS A FIDEICOMISOS, MANDATOS Y OTROS ANÁLOGOS	0.00
		461		TRANSFERENCIAS A FIDEICOMISOS DEL PODER EJECUTIVO	0.00
			46101	TRANSFERENCIAS A FIDEICOMISOS ESTATALES	0.00
			46102	TRANSFERENCIAS A FIDEICOMISOS MUNICIPALES	0.00
		462		TRANSFERENCIAS A FIDEICOMISOS DEL PODER LEGISLATIVO	0.00
			46201	TRANSFERENCIAS A FIDEICOMISOS DEL PODER LEGISLATIVO	0.00
		463		TRANSFERENCIAS A FIDEICOMISOS DEL PODER JUDICIAL	0.00
			46301	TRANSFERENCIAS A FIDEICOMISOS DEL PODER JUDICIAL	0.00
		464		TRANSFERENCIAS A FIDEICOMISOS PÚBLICOS DE ENTIDADES PARAESTATALES NO EMPRESARIALES Y NO FINANCIERAS	0.00

CLASIFICACIÓN POR OBJETO DEL GASTO					
CAP	CONC	PG	PE	DESCRIPCIÓN	APROBADO
			46401	TRANSFERENCIAS A FIDEICOMISOS PÚBLICOS DE ENTIDADES PARAESTATALES NO EMPRESARIALES Y NO FINANCIERAS	0.00
			46402	TRANSFERENCIAS A FIDEICOMISOS PÚBLICOS DE ENTIDADES PARAMUNICIPALES NO EMPRESARIALES Y NO FINANCIERAS	0.00
		465		TRANSFERENCIAS A FIDEICOMISOS PÚBLICOS DE ENTIDADES PARAESTATALES EMPRESARIALES Y NO FINANCIERAS	0.00
			46501	TRANSFERENCIAS A FIDEICOMISOS PÚBLICOS DE ENTIDADES PARAESTATALES EMPRESARIALES Y NO FINANCIERAS	0.00
			46502	TRANSFERENCIAS A FIDEICOMISOS PÚBLICOS DE ENTIDADES PARAMUNICIPALES EMPRESARIALES Y NO FINANCIERAS	0.00
		466		TRANSFERENCIAS A FIDEICOMISOS DE INSTITUCIONES PÚBLICAS FINANCIERAS	0.00
			46601	TRANSFERENCIAS A FIDEICOMISOS DE INSTITUCIONES PÚBLICAS FINANCIERAS	0.00
		469		OTRAS TRANSFERENCIAS A FIDEICOMISOS	0.00
			46901	OTRAS TRANSFERENCIAS A FIDEICOMISOS	0.00
	4700			TRANSFERENCIAS A LA SEGURIDAD SOCIAL	0.00
		471		TRANSFERENCIAS POR OBLIGACIÓN DE LEY	0.00
			47101	TRANSFERENCIAS POR OBLIGACIÓN DE LEY	0.00
	4800			DONATIVOS	0.00
		481		DONATIVOS A INSTITUCIONES SIN FINES DE LUCRO	0.00
			48101	DONATIVOS A INSTITUCIONES SIN FINES DE LUCRO	0.00
		482		DONATIVOS A ENTIDADES FEDERATIVAS	0.00
			48201	DONATIVOS A ENTIDADES FEDERATIVAS	0.00
		483		DONATIVOS A FIDEICOMISOS PRIVADOS	0.00
			48301	DONATIVOS A FIDEICOMISOS PRIVADOS	0.00
		484		DONATIVOS A FIDEICOMISOS ESTATALES	0.00
			48401	DONATIVOS A FIDEICOMISOS ESTATALES	0.00
		485		DONATIVOS INTERNACIONALES	0.00
			48501	DONATIVOS INTERNACIONALES	0.00
	4900			TRANSFERENCIAS AL EXTERIOR	0.00
		491		TRANSFERENCIAS PARA GOBIERNOS EXTRANJEROS	0.00
			49101	TRANSFERENCIAS PARA GOBIERNOS EXTRANJEROS	0.00
		492		TRANSFERENCIAS PARA ORGANISMOS INTERNACIONALES	0.00
			49201	TRANSFERENCIAS PARA ORGANISMOS INTERNACIONALES	0.00
		493		TRANSFERENCIAS PARA EL SECTOR PRIVADO EXTERNO	0.00

CLASIFICACIÓN POR OBJETO DEL GASTO					
CAP	CONC	PG	PE	DESCRIPCIÓN	APROBADO
			49301	TRANSFERENCIAS PARA EL SECTOR PRIVADO EXTERNO	0.00
5000				BIENES MUEBLES, INMUEBLES E INTANGIBLES	27,647,451.46
	5100			MOBILIARIO Y EQUIPO DE ADMINISTRACIÓN	18,234,773.94
		511		MUEBLES DE OFICINA Y ESTANTERÍA	5,198,381.48
			51101	MOBILIARIO Y EQUIPO MÉDICO QUIRÚRGICO	0.00
			51102	ELEMENTOS ARQUITECTÓNICOS Y MATERIAL DE EXPOSICIÓN PARA USO EN OFICINAS	0.00
			51103	EQUIPO DE MANTENIMIENTO Y SEGURIDAD PARA USO EN OFICINAS	0.00
			51104	EQUIPO DEPORTIVO Y DE CAMPAÑA PARA OFICINAS	0.00
			51105	EQUIPO ELÉCTRICO PARA OFICINAS	0.00
			51106	EQUIPOS PARA OFICINAS DE CARÁCTER COMERCIAL	0.00
			51107	MOBILIARIO Y EQUIPO	5,198,381.48
		512		MUEBLES, EXCEPTO DE OFICINA Y ESTANTERÍA	0.00
			51201	MUEBLES, EXCEPTO DE OFICINA Y ESTANTERÍA	0.00
		513		BIENES ARTÍSTICOS, CULTURALES Y CIENTÍFICOS	0.00
			51301	ELEMENTOS ARQUITECTÓNICOS Y MATERIAL DE EXPOSICIÓN PARA USO ARTÍSTICO, CULTURAL Y CIENTÍFICO	0.00
			51302	INSTRUMENTOS MUSICALES	0.00
		514		OBJETOS DE VALOR	0.00
			51401	OBJETOS DE VALOR	0.00
		515		EQUIPO DE CÓMPUTO Y DE TECNOLOGÍAS DE LA INFORMACIÓN	8,112,013.20
			51501	APARATOS DE CÓMPUTO PARA USO VEHICULAR	0.00
			51502	EQUIPO DE CÓMPUTO PARA SERVICIO TELEFÓNICO	0.00
			51503	EQUIPO DE COMPUTACIÓN	8,009,012.40
			51504	MOBILIARIO Y EQUIPO DE CÓMPUTO	103,000.80
		519		OTROS MOBILIARIOS Y EQUIPOS DE ADMINISTRACIÓN	4,924,379.27
			51901	OTROS EQUIPOS DE COMUNICACIÓN	63,000.00
			51902	OTROS EQUIPOS DE COMPUTACIÓN	4,328,750.00
			51903	OTROS EQUIPOS DE MANTENIMIENTO Y SEGURIDAD	0.00
			51904	OTROS EQUIPOS DE PINTURA Y DIBUJO	0.00
			51905	OTROS EQUIPOS DEPORTIVOS Y DE CAMPAÑA	0.00
			51906	OTROS EQUIPOS DE CARÁCTER COMERCIAL	0.00
			51907	OTROS EQUIPOS Y HERRAMIENTAS	0.00
			51908	OTRO MOBILIARIO Y EQUIPO	532,629.27
	5200			MOBILIARIO Y EQUIPO EDUCACIONAL Y RECREATIVO	1,050.00
		521		EQUIPOS Y APARATOS AUDIOVISUALES	0.00

CLASIFICACIÓN POR OBJETO DEL GASTO					
CAP	CONC	PG	PE	DESCRIPCIÓN	APROBADO
			52101	EQUIPOS Y APARATOS AUDIOVISUALES	0.00
		522		APARATOS DEPORTIVOS	0.00
			52201	APARATOS DEPORTIVOS	0.00
		523		CÁMARAS FOTOGRÁFICAS Y DE VIDEO	1,050.00
			52301	CÁMARAS FOTOGRÁFICAS Y DE VIDEO	1,050.00
		529		OTRO MOBILIARIO Y EQUIPO EDUCACIONAL Y RECREATIVO	0.00
			52901	OTRO MOBILIARIO Y EQUIPO EDUCACIONAL Y RECREATIVO	0.00
	5300			EQUIPO E INSTRUMENTAL MÉDICO Y DE LABORATORIO	0.00
		531		EQUIPO MÉDICO Y DE LABORATORIO	0.00
			53101	APARATOS E INSTRUMENTOS DE LABORATORIO	0.00
			53102	EQUIPO MÉDICO Y DE LABORATORIO	0.00
			53103	EQUIPO DE MANTENIMIENTO Y SEGURIDAD PARA LABORATORIOS	0.00
			53104	EQUIPO DIVERSO PARA LABORATORIOS	0.00
		532		INSTRUMENTAL MÉDICO Y DE LABORATORIO	0.00
			53201	APARATOS E INSTRUMENTOS DE LABORATORIO	0.00
			53202	INSTRUMENTAL MÉDICO Y DE LABORATORIO	0.00
	5400			VEHÍCULOS Y EQUIPO DE TRANSPORTE	4,840,815.00
		541		VEHÍCULOS Y EQUIPO TERRESTRE	4,840,815.00
			54101	VEHÍCULOS Y EQUIPO TERRESTRE	4,840,815.00
		542		CARROCERÍAS Y REMOLQUES	0.00
			54201	CARROCERÍAS Y REMOLQUES	0.00
		543		EQUIPO AEROESPACIAL	0.00
			54301	EQUIPO AEROESPACIAL	0.00
		544		EQUIPO FERROVIARIO	0.00
			54401	EQUIPO FERROVIARIO	0.00
		545		EMBARCACIONES	0.00
			54501	APARATOS E INSTRUMENTOS PARA EMBARCACIONES	0.00
			54502	EMBARCACIONES	0.00
		549		OTROS EQUIPOS DE TRANSPORTE	0.00
			54901	OTROS EQUIPOS DE TRANSPORTE	0.00
	5500			EQUIPO DE DEFENSA Y SEGURIDAD	0.00
		551		EQUIPO DE DEFENSA Y SEGURIDAD	0.00
			55101	EQUIPO DIVERSO DE DEFENSA Y SEGURIDAD	0.00
			55102	EQUIPO E INSTRUMENTOS BÉLICOS	0.00
			55103	EQUIPO DE TRANSPORTE PARA DEFENSA Y SEGURIDAD	0.00
	5600			MAQUINARIA, OTROS EQUIPOS Y HERRAMIENTAS	2,534,062.52
		561		MAQUINARIA Y EQUIPO AGROPECUARIO	0.00

CLASIFICACIÓN POR OBJETO DEL GASTO					
CAP	CONC	PG	PE	DESCRIPCIÓN	APROBADO
			56101	APARATOS E INSTRUMENTOS PARA USO AGROPECUARIO	0.00
			56102	MAQUINARIA Y EQUIPO AGROPECUARIO	0.00
		562		MAQUINARIA Y EQUIPO INDUSTRIAL	0.00
			56201	APARATOS E INSTRUMENTOS PARA USO INDUSTRIAL	0.00
			56202	EQUIPO DE COMUNICACIÓN PARA USO INDUSTRIAL	0.00
			56203	EQUIPO DE MANTENIMIENTO Y SEGURIDAD INDUSTRIAL	0.00
			56204	EQUIPO ELÉCTRICO INDUSTRIAL	0.00
			56205	EQUIPOS DE CARÁCTER COMERCIAL PARA USO INDUSTRIAL	0.00
			56206	MAQUINARIA, EQUIPO Y HERRAMIENTAS PARA INDUSTRIA	0.00
		563		MAQUINARIA Y EQUIPO DE CONSTRUCCIÓN	0.00
			56301	APARATOS E INSTRUMENTOS CIENTÍFICOS PARA LA CONSTRUCCIÓN	0.00
			56302	MAQUINARIA Y EQUIPO PARA LA CONSTRUCCIÓN	0.00
		564		SISTEMAS DE AIRE ACONDICIONADO, CALEFACCIÓN Y DE REFRIGERACIÓN INDUSTRIAL Y COMERCIAL	347,235.00
			56401	SISTEMAS DE AIRE ACONDICIONADO, CALEFACCIÓN Y DE REFRIGERACIÓN INDUSTRIAL Y COMERCIAL	347,235.00
		565		EQUIPO DE COMUNICACIÓN Y TELECOMUNICACIÓN	103,450.20
			56501	APARATOS E INSTRUMENTOS DE COMUNICACIÓN Y TELECOMUNICACIÓN	0.00
			56502	EQUIPO DE COMUNICACIÓN	103,450.20
			56503	EQUIPO DE CÓMPUTO PARA COMUNICACIÓN Y TELECOMUNICACIÓN	0.00
			56504	EQUIPO ELÉCTRICO PARA COMUNICACIÓN Y TELECOMUNICACIÓN	0.00
		566		EQUIPOS DE GENERACIÓN ELÉCTRICA, APARATOS Y ACCESORIOS ELÉCTRICOS	0.00
			56601	INSTRUMENTOS ELÉCTRICOS DIVERSOS	0.00
			56602	EQUIPO ELÉCTRICO DIVERSO	0.00
			56603	EQUIPO DE MANTENIMIENTO ELÉCTRICO	0.00
			56604	EQUIPOS, APARATOS Y ACCESORIOS ELÉCTRICOS	0.00
			56605	EQUIPOS ELÉCTRICOS DE CARÁCTER COMERCIAL	0.00
			56606	EQUIPO ELÉCTRICO DIVERSO	0.00
			56607	ACCESORIOS ELÉCTRICOS PARA EQUIPO DE TRANSPORTE	0.00
		567		HERRAMIENTAS Y MÁQUINAS-HERRAMIENTA	0.00
			56701	INSTRUMENTOS DIVERSOS	0.00
			56702	HERRAMIENTAS PARA MANTENIMIENTO Y SEGURIDAD	0.00

CLASIFICACIÓN POR OBJETO DEL GASTO					
CAP	CONC	PG	PE	DESCRIPCIÓN	APROBADO
			56703	HERRAMIENTAS DE TIPO ELÉCTRICO	0.00
			56704	HERRAMIENTAS Y MÁQUINAS - HERRAMIENTA	0.00
		569		OTROS EQUIPOS	2,083,377.32
			56901	OTROS APARATOS Y OTROS INSTRUMENTOS CIENTÍFICOS Y DE LABORATORIO	0.00
			56902	OTROS EQUIPOS DE COMUNICACIÓN	0.00
			56903	OTROS EQUIPOS DE CARÁCTER COMERCIAL	0.00
			56904	OTRA MAQUINARIA, OTROS EQUIPOS Y HERRAMIENTAS PARA INDUSTRIA	0.00
			56905	OTRO MOBILIARIO Y EQUIPO	2,083,377.32
			56906	OTRAS SUBSTANCIAS Y PRODUCTOS QUÍMICOS	0.00
	5700			ACTIVOS BIOLÓGICOS	0.00
		571		BOVINOS	0.00
			57101	BOVINOS	0.00
		572		PORCINOS	0.00
			57201	PORCINOS	0.00
		573		AVES	0.00
			57301	AVES	0.00
		574		OVINOS Y CAPRINOS	0.00
			57401	OVINOS Y CAPRINOS	0.00
		575		PECES Y ACUICULTURA	0.00
			57501	PECES Y ACUICULTURA	0.00
		576		EQUINOS	0.00
			57601	EQUINOS	0.00
		577		ESPECIES MENORES Y DE ZOOLOGICO	0.00
			57701	ESPECIES MENORES DE ZOOLOGICO	0.00
		578		ÁRBOLES Y PLANTAS	0.00
			57801	ÁRBOLES Y PLANTAS	0.00
		579		OTROS ACTIVOS BIOLÓGICOS	0.00
			57901	OTROS ACTIVOS BIOLÓGICOS	0.00
	5800			BIENES INMUEBLES	0.00
		581		TERRENOS	0.00
			58101	TERRENOS URBANOS	0.00
			58102	TERRENOS RURALES	0.00
			58103	MEJORAS A TERRENOS	0.00
		582		VIVIENDAS	0.00
			58201	EDIFICACIÓN RESIDENCIAL UNIFAMILIAR	0.00
			58202	EDIFICACIÓN RESIDENCIAL MULTIFAMILIAR	0.00
		583		EDIFICIOS NO RESIDENCIALES	0.00

CLASIFICACIÓN POR OBJETO DEL GASTO					
CAP	CONC	PG	PE	DESCRIPCIÓN	APROBADO
			58301	EDIFICACIÓN DE NAVES Y PLANTAS INDUSTRIALES, EXCEPTO SU ADMINISTRACIÓN Y SUPERVISIÓN	0.00
			58302	EDIFICACIÓN DE INMUEBLES COMERCIALES, INSTITUCIONALES Y DE SERVICIOS, EXCEPTO SU ADMINISTRACIÓN Y SUPERVISIÓN	0.00
		589		OTROS BIENES INMUEBLES	0.00
			58901	OTROS BIENES INMUEBLES	0.00
	5900			ACTIVOS INTANGIBLES	2,036,750.00
		591		SOFTWARE	2,036,750.00
			59101	SOFTWARE	2,036,750.00
		592		PATENTES	0.00
			59201	PATENTES	0.00
		593		MARCAS	0.00
			59301	MARCAS	0.00
		594		DERECHOS	0.00
			59401	DERECHOS	0.00
		595		CONCESIONES	0.00
			59501	CONCESIONES	0.00
		596		FRANQUICIAS	0.00
			59601	FRANQUICIAS	0.00
		597		LICENCIAS INFORMÁTICAS E INTELECTUALES	0.00
			59701	LICENCIAS INFORMÁTICAS E INTELECTUALES	0.00
		598		LICENCIAS INDUSTRIALES, COMERCIALES Y OTRAS	0.00
			59801	LICENCIAS INDUSTRIALES, COMERCIALES Y OTRAS	0.00
		599		OTROS ACTIVOS INTANGIBLES	0.00
			59901	OTROS ACTIVOS INTANGIBLES	0.00
6000				INVERSIÓN PÚBLICA	48,150,000.00
	6100			OBRA PÚBLICA EN BIENES DE DOMINIO PÚBLICO	0.00
		611		EDIFICACIÓN HABITACIONAL	0.00
			61101	EDIFICACIÓN RESIDENCIAL UNIFAMILIAR	0.00
			61102	EDIFICACIÓN RESIDENCIAL MULTIFAMILIAR	0.00
		612		EDIFICACIÓN NO HABITACIONAL	0.00
			61201	EDIFICACIÓN DE NAVES Y PLANTAS INDUSTRIALES, EXCEPTO SU ADMINISTRACIÓN Y SUPERVISIÓN	0.00
			61202	EDIFICACIÓN DE INMUEBLES COMERCIALES, INSTITUCIONALES Y DE SERVICIOS, EXCEPTO SU ADMINISTRACIÓN Y SUPERVISIÓN	0.00
		613		CONSTRUCCIÓN DE OBRAS PARA EL ABASTECIMIENTO DE AGUA, PETRÓLEO, GAS, ELECTRICIDAD Y TELECOMUNICACIONES	0.00

CLASIFICACIÓN POR OBJETO DEL GASTO					
CAP	CONC	PG	PE	DESCRIPCIÓN	APROBADO
			61301	INFRAESTRUCTURA DE AGUA POTABLE, SANEAMIENTO HIDROAGRÍCOLA Y CONTROL DE INUNDACIONES	0.00
			61302	INFRAESTRUCTURA PARA REFINACIÓN, GAS Y PETROQUÍMICA	0.00
			61303	INFRAESTRUCTURA PARA PRODUCCIÓN DE HIDROCARBUROS	0.00
			61304	INFRAESTRUCTURA ELÉCTRICA	0.00
			61305	INFRAESTRUCTURA PARA TELECOMUNICACIONES	0.00
		614		DIVISIÓN DE TERRENOS Y CONSTRUCCIÓN DE OBRAS DE URBANIZACIÓN	0.00
			61401	DIVISIÓN DE TERRENOS	0.00
			61402	CONSTRUCCIÓN DE OBRAS DE URBANIZACIÓN EN LOTES	0.00
			61403	CONSTRUCCIÓN DE OBRAS INTEGRALES PARA LA DOTACIÓN DE SERVICIOS	0.00
		615		CONSTRUCCIÓN DE VÍAS DE COMUNICACIÓN	0.00
			61501	INFRAESTRUCTURA DE CARRETERAS	0.00
			61502	INFRAESTRUCTURA AEROPORTUARIA	0.00
			61503	INFRAESTRUCTURA PORTUARIA	0.00
			61504	INFRAESTRUCTURA FERROVIARIA Y MULTIMODAL	0.00
		616		OTRAS CONSTRUCCIONES DE INGENIERÍA CIVIL U OBRA PESADA	0.00
			61601	INSTALACIONES MINERAS A CIELO ABIERTO	0.00
			61602	EXCAVACIONES A CIELO ABIERTO	0.00
			61603	EXCAVACIONES SUBTERRÁNEAS	0.00
			61604	PERFORACIÓN DE POZOS PARA MINERÍA NO PETROLERA	0.00
			61605	PREPARACIÓN DE GALERAS, CANTERAS Y SIMILARES	0.00
			61606	OTRAS	0.00
		617		INSTALACIONES Y EQUIPAMIENTO EN CONSTRUCCIONES	0.00
			61701	INSTALACIONES ELÉCTRICAS	0.00
			61702	INSTALACIONES HIDROSANITARIAS	0.00
			61703	INSTALACIONES DE GAS	0.00
			61704	INSTALACIONES DE AIRE ACONDICIONADO	0.00
			61705	INSTALACIONES DE CALEFACCIÓN	0.00
			61706	INSTALACIONES ELECTROMECÁNICAS	0.00
			61707	OTRAS INSTALACIONES	0.00
		619		TRABAJOS DE ACABADOS EN EDIFICACIONES Y OTROS TRABAJOS ESPECIALIZADOS	0.00
			61901	PREPARACIÓN DE TERRENOS PARA LA CONSTRUCCIÓN	0.00
			61902	EXCAVACIÓN	0.00

CLASIFICACIÓN POR OBJETO DEL GASTO					
CAP	CONC	PG	PE	DESCRIPCIÓN	APROBADO
			61903	DEMOLICIÓN DE EDIFICIOS Y ESTRUCTURAS	0.00
			61904	ALQUILER DE MAQUINARIA Y EQUIPO PARA LA CONSTRUCCIÓN CON OPERADOR	0.00
			61905	COLOCACIÓN DE MUROS FALSOS	0.00
			61906	TRABAJOS DE ENYESADO, PINTURA Y OTROS CUBRIMIENTOS DE PAREDES	0.00
			61907	COLOCACIÓN DE PISOS Y AZULEJOS	0.00
			61908	INSTALACIÓN DE PRODUCTOS DE CARPINTERÍA	0.00
			61909	CANCELERÍA DE ALUMINIO	0.00
			61910	IMPERMEABILIZACIÓN	0.00
	6200			OBRA PÚBLICA EN BIENES PROPIOS	48,150,000.00
		621		EDIFICACIÓN HABITACIONAL	0.00
			62101	EDIFICACIÓN RESIDENCIAL UNIFAMILIAR	0.00
			62102	EDIFICACIÓN RESIDENCIAL MULTIFAMILIAR	0.00
		622		EDIFICACIÓN NO HABITACIONAL	48,150,000.00
			62201	EDIFICACIÓN DE NAVES Y PLANTAS INDUSTRIALES, EXCEPTO SU ADMINISTRACIÓN Y SUPERVISIÓN	0.00
			62202	EDIFICACIÓN DE INMUEBLES COMERCIALES, INSTITUCIONALES Y DE SERVICIOS, EXCEPTO SU ADMINISTRACIÓN Y SUPERVISIÓN	48,150,000.00
		623		CONSTRUCCIÓN DE OBRAS PARA EL ABASTECIMIENTO DE AGUA, PETRÓLEO, GAS, ELECTRICIDAD Y TELECOMUNICACIONES	0.00
			62301	INFRAESTRUCTURA DE AGUA POTABLE, SANEAMIENTO HIDROAGRÍCOLA Y CONTROL DE INUNDACIONES	0.00
			62302	INFRAESTRUCTURA PARA REFINACIÓN, GAS Y PETROQUÍMICA	0.00
			62303	INFRAESTRUCTURA PARA PRODUCCIÓN DE HIDROCARBUROS	0.00
			62304	INFRAESTRUCTURA ELÉCTRICA	0.00
			62305	INFRAESTRUCTURA PARA TELECOMUNICACIONES	0.00
		624		DIVISIÓN DE TERRENOS Y CONSTRUCCIÓN DE OBRAS DE URBANIZACIÓN	0.00
			62401	DIVISIÓN DE TERRENOS	0.00
			62402	CONSTRUCCIÓN DE OBRAS DE URBANIZACIÓN EN LOTES	0.00
			62403	CONSTRUCCIÓN DE OBRAS INTEGRALES PARA LA DOTACIÓN DE SERVICIOS	0.00
		625		CONSTRUCCIÓN DE VÍAS DE COMUNICACIÓN	0.00
			62501	INFRAESTRUCTURA DE CARRETERAS	0.00
			62502	INFRAESTRUCTURA AEROPORTUARIA	0.00
			62503	INFRAESTRUCTURA PORTUARIA	0.00
			62504	INFRAESTRUCTURA FERROVIARIA Y MULTIMODAL	0.00

CLASIFICACIÓN POR OBJETO DEL GASTO					
CAP	CONC	PG	PE	DESCRIPCIÓN	APROBADO
		626		OTRAS CONSTRUCCIONES DE INGENIERÍA CIVIL U OBRA PESADA	0.00
			62601	INSTALACIONES MINERAS A CIELO ABIERTO	0.00
			62602	EXCAVACIONES A CIELO ABIERTO	0.00
			62603	EXCAVACIONES SUBTERRÁNEAS	0.00
			62604	PERFORACIÓN DE POZOS PARA MINERÍA NO PETROLERA	0.00
			62605	PREPARACIÓN DE GALERAS, CANTERAS Y SIMILARES	0.00
			62606	OTRAS	0.00
		627		INSTALACIONES Y EQUIPAMIENTO EN CONSTRUCCIONES	0.00
			62701	INSTALACIONES ELÉCTRICAS	0.00
			62702	INSTALACIONES HIDROSANITARIAS	0.00
			62703	INSTALACIONES DE GAS	0.00
			62704	INSTALACIONES DE AIRE ACONDICIONADO	0.00
			62705	INSTALACIONES DE CALEFACCIÓN	0.00
			62706	INSTALACIONES ELECTROMECÁNICAS	0.00
			62707	OTRAS INSTALACIONES	0.00
		629		TRABAJOS DE ACABADOS EN EDIFICACIONES Y OTROS TRABAJOS ESPECIALIZADOS	0.00
			62901	PREPARACIÓN DE TERRENOS PARA LA CONSTRUCCIÓN	0.00
			62902	EXCAVACIÓN	0.00
			62903	DEMOLICIÓN DE EDIFICIOS Y ESTRUCTURAS	0.00
			62904	ALQUILER DE MAQUINARIA Y EQUIPO PARA LA CONSTRUCCIÓN CON OPERADOR	0.00
			62905	COLOCACIÓN DE MUROS FALSOS	0.00
			62906	TRABAJOS DE ENYESADO, PINTURA Y OTROS CUBRIMIENTOS DE PAREDES	0.00
			62907	COLOCACIÓN DE PISOS Y AZULEJOS	0.00
			62908	INSTALACIÓN DE PRODUCTOS DE CARPINTERÍA	0.00
			62909	CANCELERÍA DE ALUMINIO	0.00
			62910	IMPERMEABILIZACIÓN	0.00
	6300			PROYECTOS PRODUCTIVOS Y ACCIONES DE FOMENTO	0.00
		631		ESTUDIOS, FORMULACIÓN Y EVALUACIÓN DE PROYECTOS PRODUCTIVOS NO INCLUIDOS EN CONCEPTOS ANTERIORES DE ESTE CAPÍTULO	0.00
			63101	CONCESIONES OTORGADAS A PARTICULARES	0.00
			63102	PROYECTOS DE INFRAESTRUCTURA PRODUCTIVA DE LARGO PLAZO	0.00
			63103	OTROS PROYECTOS PRODUCTIVOS	0.00

CLASIFICACIÓN POR OBJETO DEL GASTO					
CAP	CONC	PG	PE	DESCRIPCIÓN	APROBADO
		632		EJECUCIÓN DE PROYECTOS PRODUCTIVOS NO INCLUIDOS EN CONCEPTOS ANTERIORES DE ESTE CAPÍTULO	0.00
			63201	CONCESIONES OTORGADAS A PARTICULARES	0.00
			63202	PROYECTOS DE INFRAESTRUCTURA PRODUCTIVA DE LARGO PLAZO	0.00
			63203	OTROS PROYECTOS PRODUCTIVOS	0.00
7000				INVERSIONES FINANCIERAS Y OTRAS PROVISIONES	0.00
	7100			INVERSIONES PARA EL FOMENTO DE ACTIVIDADES PRODUCTIVAS	0.00
		711		CRÉDITOS OTORGADOS POR ENTIDADES FEDERATIVAS Y MUNICIPIOS AL SECTOR SOCIAL Y PRIVADO PARA EL FOMENTO DE ACTIVIDADES PRODUCTIVAS	0.00
			71101	CRÉDITOS PARA ADQUISICIÓN DE BIENES MUEBLES E INMUEBLES	0.00
			71102	CRÉDITOS PARA LA CONSTRUCCIÓN Y RECONSTRUCCIÓN DE OBRAS E INSTALACIONES	0.00
		712		CRÉDITOS OTORGADOS POR LAS ENTIDADES FEDERATIVAS A MUNICIPIOS PARA EL FOMENTO DE ACTIVIDADES PRODUCTIVAS	0.00
			71201	CRÉDITOS OTORGADOS POR LAS ENTIDADES FEDERATIVAS A MUNICIPIOS PARA EL FOMENTO DE ACTIVIDADES PRODUCTIVAS	0.00
	7200			ACCIONES Y PARTICIPACIONES DE CAPITAL	0.00
		721		ACCIONES Y PARTICIPACIONES DE CAPITAL EN ENTIDADES PARAESTATALES NO EMPRESARIALES Y NO FINANCIERAS CON FINES DE POLÍTICA ECONÓMICA	0.00
			72101	ACCIONES Y PARTICIPACIONES DE CAPITAL EN ENTIDADES PARAESTATALES NO EMPRESARIALES Y NO FINANCIERAS CON FINES DE POLÍTICA ECONÓMICA	0.00
		722		ACCIONES Y PARTICIPACIONES DE CAPITAL EN ENTIDADES PARAESTATALES EMPRESARIALES Y NO FINANCIERAS CON FINES DE POLÍTICA ECONÓMICA	0.00
			72201	ACCIONES Y PARTICIPACIONES DE CAPITAL EN ENTIDADES PARAESTATALES EMPRESARIALES Y NO FINANCIERAS CON FINES DE POLÍTICA ECONÓMICA	0.00
		723		ACCIONES Y PARTICIPACIONES DE CAPITAL EN INSTITUCIONES PARAESTATALES PÚBLICAS FINANCIERAS CON FINES DE POLÍTICA ECONÓMICA	0.00
			72301	ACCIONES Y PARTICIPACIONES DE CAPITAL EN INSTITUCIONES PARAESTATALES PÚBLICAS FINANCIERAS CON FINES DE POLÍTICA ECONÓMICA	0.00
		724		ACCIONES Y PARTICIPACIONES DE CAPITAL EN EL SECTOR PRIVADO CON FINES DE POLÍTICA ECONÓMICA	0.00

CLASIFICACIÓN POR OBJETO DEL GASTO					
CAP	CONC	PG	PE	DESCRIPCIÓN	APROBADO
			72401	ACCIONES Y PARTICIPACIONES DE CAPITAL EN EL SECTOR PRIVADO CON FINES DE POLÍTICA ECONÓMICA	0.00
		725		ACCIONES Y PARTICIPACIONES DE CAPITAL EN ORGANISMOS INTERNACIONALES CON FINES DE POLÍTICA ECONÓMICA	0.00
			72501	ACCIONES Y PARTICIPACIONES DE CAPITAL EN ORGANISMOS INTERNACIONALES CON FINES DE POLÍTICA ECONÓMICA	0.00
		726		ACCIONES Y PARTICIPACIONES DE CAPITAL EN EL SECTOR EXTERNO CON FINES DE POLÍTICA ECONÓMICA	0.00
			72601	ACCIONES Y PARTICIPACIONES DE CAPITAL EN EL SECTOR EXTERNO CON FINES DE POLÍTICA ECONÓMICA	0.00
		727		ACCIONES Y PARTICIPACIONES DE CAPITAL EN EL SECTOR PÚBLICO CON FINES DE GESTIÓN DE LIQUIDEZ	0.00
			72701	ACCIONES Y PARTICIPACIONES DE CAPITAL EN EL SECTOR PÚBLICO CON FINES DE GESTIÓN DE LIQUIDEZ	0.00
		728		ACCIONES Y PARTICIPACIONES DE CAPITAL EN EL SECTOR PRIVADO CON FINES DE GESTIÓN DE LIQUIDEZ	0.00
			72801	ACCIONES Y PARTICIPACIONES DE CAPITAL EN EL SECTOR PRIVADO CON FINES DE GESTIÓN DE LIQUIDEZ	0.00
		729		ACCIONES Y PARTICIPACIONES DE CAPITAL EN EL SECTOR EXTERNO CON FINES DE GESTIÓN DE LIQUIDEZ	0.00
			72901	ACCIONES Y PARTICIPACIONES DE CAPITAL EN EL SECTOR EXTERNO CON FINES DE GESTIÓN DE LIQUIDEZ	0.00
	7300			COMPRA DE TÍTULOS Y VALORES	0.00
		731		BONOS	0.00
			73101	BONOS	0.00
		732		VALORES REPRESENTATIVOS DE DEUDA ADQUIRIDOS CON FINES DE POLÍTICA ECONÓMICA	0.00
			73201	VALORES REPRESENTATIVOS DE DEUDA ADQUIRIDOS CON FINES DE POLÍTICA ECONÓMICA	0.00
		733		VALORES REPRESENTATIVOS DE DEUDA ADQUIRIDOS CON FINES DE GESTIÓN DE LIQUIDEZ	0.00
			73301	VALORES REPRESENTATIVOS DE DEUDA ADQUIRIDOS CON FINES DE GESTIÓN DE LIQUIDEZ	0.00
		734		OBLIGACIONES NEGOCIABLES ADQUIRIDAS CON FINES DE POLÍTICA ECONÓMICA	0.00
			73401	OBLIGACIONES NEGOCIABLES ADQUIRIDAS CON FINES DE POLÍTICA ECONÓMICA	0.00

CLASIFICACIÓN POR OBJETO DEL GASTO					
CAP	CONC	PG	PE	DESCRIPCIÓN	APROBADO
		735		OBLIGACIONES NEGOCIABLES ADQUIRIDAS CON FINES DE GESTIÓN DE LIQUIDEZ	0.00
			73501	OBLIGACIONES NEGOCIABLES ADQUIRIDAS CON FINES DE GESTIÓN DE LIQUIDEZ	0.00
		739		OTROS VALORES	0.00
			73901	FIDEICOMISOS PARA ADQUISICIÓN DE TÍTULOS DE CRÉDITO	0.00
			73902	ADQUISICIÓN DE ACCIONES	0.00
			73903	ADQUISICIÓN DE OTROS VALORES	0.00
	7400			CONCESIÓN DE PRÉSTAMOS	0.00
		741		CONCESIÓN DE PRÉSTAMOS A ENTIDADES PARAESTATALES NO EMPRESARIALES Y NO FINANCIERAS CON FINES DE POLÍTICA ECONÓMICA	0.00
			74101	CONCESIÓN DE PRÉSTAMOS A ENTIDADES PARAESTATALES NO EMPRESARIALES Y NO FINANCIERAS CON FINES DE POLÍTICA ECONÓMICA	0.00
		742		CONCESIÓN DE PRÉSTAMOS A ENTIDADES PARAESTATALES EMPRESARIALES Y NO FINANCIERAS CON FINES DE POLÍTICA ECONÓMICA	0.00
			74201	CONCESIÓN DE PRÉSTAMOS A ENTIDADES PARAESTATALES EMPRESARIALES Y NO FINANCIERAS CON FINES DE POLÍTICA ECONÓMICA	0.00
		743		CONCESIÓN DE PRÉSTAMOS A INSTITUCIONES PARAESTATALES PÚBLICAS FINANCIERAS CON FINES DE POLÍTICA ECONÓMICA	0.00
			74301	CONCESIÓN DE PRÉSTAMOS A INSTITUCIONES PARAESTATALES PÚBLICAS FINANCIERAS CON FINES DE POLÍTICA ECONÓMICA	0.00
		744		CONCESIÓN DE PRÉSTAMOS A ENTIDADES FEDERATIVAS Y MUNICIPIOS CON FINES DE POLÍTICA ECONÓMICA	0.00
			74401	CONCESIÓN DE PRÉSTAMOS A ENTIDADES FEDERATIVAS Y MUNICIPIOS CON FINES DE POLÍTICA ECONÓMICA	0.00
		745		CONCESIÓN DE PRÉSTAMOS AL SECTOR PRIVADO CON FINES DE POLÍTICA ECONÓMICA	0.00
			74501	CONCESIÓN DE PRÉSTAMOS AL SECTOR PRIVADO CON FINES DE POLÍTICA ECONÓMICA	0.00
		746		CONCESIÓN DE PRÉSTAMOS AL SECTOR EXTERNO CON FINES DE POLÍTICA ECONÓMICA	0.00
			74601	CONCESIÓN DE PRÉSTAMOS AL SECTOR EXTERNO CON FINES DE POLÍTICA ECONÓMICA	0.00
		747		CONCESIÓN DE PRÉSTAMOS AL SECTOR PÚBLICO CON FINES DE GESTIÓN DE LIQUIDEZ	0.00

CLASIFICACIÓN POR OBJETO DEL GASTO					
CAP	CONC	PG	PE	DESCRIPCIÓN	APROBADO
			74701	CONCESIÓN DE PRÉSTAMOS AL SECTOR PÚBLICO CON FINES DE GESTIÓN DE LIQUIDEZ	0.00
		748		CONCESIÓN DE PRÉSTAMOS AL SECTOR PRIVADO CON FINES DE GESTIÓN DE LIQUIDEZ	0.00
			74801	CONCESIÓN DE PRÉSTAMOS AL SECTOR PRIVADO CON FINES DE GESTIÓN DE LIQUIDEZ	0.00
		749		CONCESIÓN DE PRÉSTAMOS AL SECTOR EXTERNO CON FINES DE GESTIÓN DE LIQUIDEZ	0.00
			74901	CONCESIÓN DE PRÉSTAMOS AL SECTOR EXTERNO CON FINES DE GESTIÓN DE LIQUIDEZ	0.00
	7500			INVERSIONES EN FIDEICOMISOS, MANDATOS Y OTROS ANÁLOGOS	0.00
		751		INVERSIONES EN FIDEICOMISOS DEL PODER EJECUTIVO	0.00
			75101	INVERSIONES EN FIDEICOMISOS DEL PODER EJECUTIVO	0.00
		752		INVERSIONES EN FIDEICOMISOS DEL PODER LEGISLATIVO	0.00
			75201	INVERSIONES EN FIDEICOMISOS DEL PODER LEGISLATIVO	0.00
		753		INVERSIONES EN FIDEICOMISOS DEL PODER JUDICIAL	0.00
			75301	INVERSIONES EN FIDEICOMISOS DEL PODER JUDICIAL	0.00
		754		INVERSIONES EN FIDEICOMISOS PÚBLICOS NO EMPRESARIALES Y NO FINANCIEROS	0.00
			75401	INVERSIONES EN FIDEICOMISOS PÚBLICOS NO EMPRESARIALES Y NO FINANCIEROS	0.00
		755		INVERSIONES EN FIDEICOMISOS PÚBLICOS EMPRESARIALES Y NO FINANCIEROS	0.00
			75501	INVERSIONES EN FIDEICOMISOS PÚBLICOS EMPRESARIALES Y NO FINANCIEROS CONSIDERADOS ENTIDADES PARAESTATALES	0.00
		756		INVERSIONES EN FIDEICOMISOS PÚBLICOS FINANCIEROS	0.00
			75601	INVERSIONES EN FIDEICOMISOS PÚBLICOS CONSIDERADOS ENTIDADES PARAESTATALES O PARAMUNICIPALES	0.00
			75602	INVERSIONES EN MANDATOS Y OTROS ANÁLOGOS	0.00
		757		INVERSIONES EN FIDEICOMISOS DE ENTIDADES FEDERATIVAS	0.00
			75701	INVERSIONES EN FIDEICOMISOS DE ENTIDADES FEDERATIVAS	0.00
		758		INVERSIONES EN FIDEICOMISOS DE MUNICIPIOS	0.00
			75801	INVERSIONES EN FIDEICOMISOS DE MUNICIPIOS	0.00
		759		OTRAS INVERSIONES EN FIDEICOMISOS	0.00

CLASIFICACIÓN POR OBJETO DEL GASTO					
CAP	CONC	PG	PE	DESCRIPCIÓN	APROBADO
			75901	FIDEICOMISOS DE EMPRESAS PRIVADAS Y PARTICULARES	0.00
	7600			OTRAS INVERSIONES FINANCIERAS	0.00
		761		DEPÓSITOS A LARGO PLAZO EN MONEDA NACIONAL	0.00
			76101	DEPÓSITOS A LARGO PLAZO EN MONEDA NACIONAL	0.00
		762		DEPÓSITOS A LARGO PLAZO EN MONEDA EXTRANJERA	0.00
			76201	DEPÓSITOS A LARGO PLAZO EN MONEDA EXTRANJERA	0.00
	7900			PROVISIONES PARA CONTINGENCIAS Y OTRAS EROGACIONES ESPECIALES	0.00
		791		CONTINGENCIAS POR FENÓMENOS NATURALES	0.00
			79101	CONTINGENCIAS POR FENÓMENOS NATURALES	0.00
		792		CONTINGENCIAS SOCIOECONÓMICAS	0.00
			79201	CONTINGENCIAS SOCIOECONÓMICAS	0.00
		799		OTRAS EROGACIONES ESPECIALES	0.00
			79901	EROGACIONES CONTINGENTES	0.00
			79902	PROVISIONES PARA EROGACIONES ESPECIALES	0.00
8000				PARTICIPACIONES Y APORTACIONES	0.00
	8100			PARTICIPACIONES	0.00
		811		FONDO GENERAL DE PARTICIPACIONES	0.00
			81101	FONDO GENERAL DE PARTICIPACIONES	0.00
		812		FONDO DE FOMENTO MUNICIPAL	0.00
			81201	FONDO DE FOMENTO MUNICIPAL	0.00
		813		PARTICIPACIONES DE LAS ENTIDADES FEDERATIVAS A LOS MUNICIPIOS	0.00
			81301	TENENCIA ESTATAL	0.00
			81302	IMPUESTOS MUNICIPALES COORDINADOS PREDIAL	0.00
			81303	IMPUESTOS MUNICIPALES COORDINADOS SOBRE ADQUISICIÓN DE INMUEBLES	0.00
			81304	PARTICIPACIONES DE INCENTIVOS POR ISR	0.00
		814		OTROS CONCEPTOS PARTICIPABLES DE LA FEDERACIÓN A ENTIDADES FEDERATIVAS	0.00
			81401	IMPUESTO ESPECIAL SOBRE PRODUCCIÓN Y SERVICIOS	0.00
			81402	NUEVAS POTESTADES (GASOLINA Y DIESEL)	0.00
			81403	FONDO DE FISCALIZACIÓN	0.00
			81404	FONDO DE COMPENSACIÓN	0.00
			81405	IMPUESTO SOBRE AUTOMÓVILES NUEVOS	0.00
			81406	FONDO DE ESTABILIZACIÓN DE LOS INGRESOS DE LAS ENTIDADES FEDERATIVAS	0.00

CLASIFICACIÓN POR OBJETO DEL GASTO					
CAP	CONC	PG	PE	DESCRIPCIÓN	APROBADO
			81407	FONDO IMPUESTO SOBRE LA RENTA	0.00
			81408	FONDO DE COMPENSACIÓN ISAN	0.00
		815		OTROS CONCEPTOS PARTICIPABLES DE LA FEDERACIÓN A MUNICIPIOS	0.00
			81501	OTROS CONCEPTOS PARTICIPABLES DE LA FEDERACIÓN A MUNICIPIOS	0.00
		816		CONVENIOS DE COLABORACIÓN ADMINISTRATIVA	0.00
			81601	CONVENIOS DE COLABORACIÓN ADMINISTRATIVA ZONA FEDERAL MARÍTIMA	0.00
	8300			APORTACIONES	0.00
		831		APORTACIONES DE LA FEDERACIÓN A LAS ENTIDADES FEDERATIVAS	0.00
			83101	FONDO DE APORTACIONES PARA LA EDUCACIÓN BÁSICA Y NORMAL	0.00
			83102	FONDO DE APORTACIONES PARA LOS SERVICIOS DE SALUD	0.00
			83103	FONDO DE INFRAESTRUCTURA SOCIAL ESTATAL	0.00
			83104	FONDO DE APORTACIONES MÚLTIPLES	0.00
			83105	FONDO DE APORTACIONES PARA LA EDUCACIÓN TECNOLÓGICA Y DE ADULTOS	0.00
			83106	FONDO DE APORTACIONES PARA LA SEGURIDAD PÚBLICA	0.00
			83107	FONDO DE APORTACIONES PARA EL FORTALECIMIENTO DE LAS ENTIDADES FEDERATIVAS	0.00
		832		APORTACIONES DE LA FEDERACIÓN A MUNICIPIOS	0.00
			83201	FONDO DE APORTACIONES PARA LA INFRAESTRUCTURA SOCIAL MUNICIPAL	0.00
			83202	FONDO DE APORTACIONES PARA EL FORTALECIMIENTO DE LOS MUNICIPIOS	0.00
			83203	APORTACIONES PARA MUNICIPIOS CON ZONA FEDERAL MARÍTIMA	0.00
		833		APORTACIONES DE LAS ENTIDADES FEDERATIVAS A LOS MUNICIPIOS	0.00
			83301	FONDO DE APORTACIONES PARA LA INFRAESTRUCTURA SOCIAL MUNICIPAL	0.00
			83302	FONDO DE APORTACIONES PARA EL FORTALECIMIENTO DE LOS MUNICIPIOS	0.00
			83303	APORTACIONES PARA MUNICIPIOS CON ZONA FEDERAL MARÍTIMA	0.00
		834		APORTACIONES PREVISTAS EN LEYES Y DECRETOS AL SISTEMA DE PROTECCIÓN SOCIAL	0.00
			83401	APORTACIONES PREVISTAS EN LEYES Y DECRETOS AL SISTEMA DE PROTECCIÓN SOCIAL	0.00

CLASIFICACIÓN POR OBJETO DEL GASTO					
CAP	CONC	PG	PE	DESCRIPCIÓN	APROBADO
		835		APORTACIONES PREVISTAS EN LEYES Y DECRETOS COMPENSATORIAS A ENTIDADES FEDERATIVAS Y MUNICIPIOS	0.00
			83501	APORTACIONES PREVISTAS EN LEYES Y DECRETOS COMPENSATORIAS A ENTIDADES FEDERATIVAS Y MUNICIPIOS	0.00
	8500			CONVENIOS	0.00
		851		CONVENIOS DE REASIGNACIÓN	0.00
			85101	CONVENIOS DE REASIGNACIÓN	0.00
		852		CONVENIOS DE DESCENTRALIZACIÓN	0.00
			85201	CONVENIOS DE DESCENTRALIZACIÓN	0.00
		853		OTROS CONVENIOS	0.00
			85301	OTROS CONVENIOS	0.00
			85302	OTROS CONVENIOS DE ORGANISMOS DESCENTRALIZADOS	0.00
9000				DEUDA PÚBLICA	0.00
	9100			AMORTIZACIÓN DE LA DEUDA PÚBLICA	0.00
		911		AMORTIZACIÓN DE LA DEUDA INTERNA CON INSTITUCIONES DE CRÉDITO	0.00
			91101	AMORTIZACIÓN DE LA DEUDA INTERNA CON INSTITUCIONES DE CRÉDITO	0.00
		912		AMORTIZACIÓN DE LA DEUDA INTERNA POR EMISIÓN DE TÍTULOS Y VALORES	0.00
			91201	AMORTIZACIÓN DE LA DEUDA INTERNA POR EMISIÓN DE TÍTULOS Y VALORES	0.00
		913		AMORTIZACIÓN DE ARRENDAMIENTOS FINANCIEROS NACIONALES	0.00
			91301	AMORTIZACIÓN DE ARRENDAMIENTOS FINANCIEROS NACIONALES	0.00
			91302	AMORTIZACIÓN DE ARRENDAMIENTOS FINANCIEROS ESPECIALES	0.00
		914		AMORTIZACIÓN DE LA DEUDA EXTERNA CON INSTITUCIONES DE CRÉDITO	0.00
			91401	AMORTIZACIÓN DE LA DEUDA EXTERNA CON INSTITUCIONES DE CRÉDITO	0.00
		915		AMORTIZACIÓN DE DEUDA EXTERNA CON ORGANISMOS FINANCIEROS INTERNACIONALES	0.00
			91501	AMORTIZACIÓN DE DEUDA EXTERNA CON ORGANISMOS FINANCIEROS INTERNACIONALES	0.00
		916		AMORTIZACIÓN DE LA DEUDA BILATERAL	0.00
			91601	AMORTIZACIÓN DE LA DEUDA BILATERAL	0.00
		917		AMORTIZACIÓN DE LA DEUDA EXTERNA POR EMISIÓN DE TÍTULOS Y VALORES	0.00
			91701	AMORTIZACIÓN DE LA DEUDA EXTERNA POR EMISIÓN DE TÍTULOS Y VALORES	0.00

CLASIFICACIÓN POR OBJETO DEL GASTO					
CAP	CONC	PG	PE	DESCRIPCIÓN	APROBADO
		918		AMORTIZACIÓN DE ARRENDAMIENTOS FINANCIEROS INTERNACIONALES	0.00
			91801	AMORTIZACIÓN DE ARRENDAMIENTOS FINANCIEROS INTERNACIONALES	0.00
	9200			INTERESES DE LA DEUDA PÚBLICA	0.00
		921		INTERESES DE LA DEUDA INTERNA CON INSTITUCIONES DE CRÉDITO	0.00
			92101	INTERESES DE LA DEUDA INTERNA CON INSTITUCIONES DE CRÉDITO	0.00
			92102	INTERESES DE LA DEUDA INTERNA DERIVADA DE PROYECTOS DE INFRAESTRUCTURA PRODUCTIVA DE LARGO PLAZO	0.00
		922		INTERESES DERIVADOS DE LA COLOCACIÓN DE TÍTULOS Y VALORES	0.00
			92201	INTERESES DERIVADOS DE LA COLOCACIÓN DE TÍTULOS Y VALORES	0.00
		923		INTERESES POR ARRENDAMIENTOS FINANCIEROS NACIONALES	0.00
			92301	INTERESES POR ARRENDAMIENTOS FINANCIEROS NACIONALES	0.00
			92302	INTERESES POR ARRENDAMIENTOS FINANCIEROS ESPECIALES	0.00
		924		INTERESES DE LA DEUDA EXTERNA CON INSTITUCIONES DE CRÉDITO	0.00
			92401	INTERESES DE LA DEUDA EXTERNA CON INSTITUCIONES DE CRÉDITO	0.00
		925		INTERESES DE LA DEUDA CON ORGANISMOS FINANCIEROS INTERNACIONALES	0.00
			92501	INTERESES DE LA DEUDA CON ORGANISMOS FINANCIEROS INTERNACIONALES	0.00
		926		INTERESES DE LA DEUDA BILATERAL	0.00
			92601	INTERESES DE LA DEUDA BILATERAL	0.00
		927		INTERESES DERIVADOS DE LA COLOCACIÓN DE TÍTULOS Y VALORES EN EL EXTERIOR	0.00
			92701	INTERESES DERIVADOS DE LA COLOCACIÓN DE TÍTULOS Y VALORES EN EL EXTERIOR	0.00
		928		INTERESES POR ARRENDAMIENTOS FINANCIEROS INTERNACIONALES	0.00
			92801	INTERESES POR ARRENDAMIENTOS FINANCIEROS INTERNACIONALES	0.00
	9300			COMISIONES DE LA DEUDA PÚBLICA	0.00
		931		COMISIONES DE LA DEUDA PÚBLICA INTERNA	0.00
			93101	COMISIONES DE LA DEUDA INTERNA	0.00
		932		COMISIONES DE LA DEUDA PÚBLICA EXTERNA	0.00
			93201	COMISIONES DE LA DEUDA EXTERNA	0.00
	9400			GASTOS DE LA DEUDA PÚBLICA	0.00
		941		GASTOS DE LA DEUDA PÚBLICA INTERNA	0.00

CLASIFICACIÓN POR OBJETO DEL GASTO					
CAP	CONC	PG	PE	DESCRIPCIÓN	APROBADO
			94101	GASTOS DE LA DEUDA PÚBLICA INTERNA	0.00
		942		GASTOS DE LA DEUDA PÚBLICA EXTERNA	0.00
			94201	GASTOS DE LA DEUDA PÚBLICA EXTERNA	0.00
	9500			COSTO POR COBERTURAS	0.00
		951		COSTOS POR COBERTURAS	0.00
			95101	COSTOS POR COBERTURAS	0.00
	9600			APOYOS FINANCIEROS	0.00
		961		APOYOS A INTERMEDIARIOS FINANCIEROS	0.00
			96101	APOYOS A INTERMEDIARIOS FINANCIEROS	0.00
		962		APOYOS A AHORRADORES Y DEUDORES DEL SISTEMA FINANCIERO NACIONAL	0.00
			96201	APOYOS A AHORRADORES Y DEUDORES DE LA BANCA	0.00
	9900			ADEUDOS DE EJERCICIOS FISCALES ANTERIORES (ADEFAS)	0.00
		991		ADEFAS	0.00
			99101	ADEFAS	0.00
TOTALES					966,763,188.46

PODER JUDICIAL DEL ESTADO DE NAYARIT
 Presupuesto de Egresos para el ejercicio fiscal 2024
 por **CLASIFICACIÓN ADMINISTRATIVA**
 RAMO III

DEPENDENCIAS	DESCRIPCION	MONTO ANUAL
1	TRIBUNAL SUPERIOR DE JUSTICIA	118,959,742.03
2	CONSEJO DE LA JUDICATURA	195,933,692.77
3	JUZGADOS DE PRIMERA INSTANCIA	384,869,753.66
TOTAL		\$ 699,763,188.46

PODER JUDICIAL DEL ESTADO DE NAYARIT

Presupuesto de Egresos para el ejercicio fiscal 2024
 CLASIFICACIÓN FUNCIONAL DEL GASTO
 RAMO III

FINALIDAD	FUNCION	SUBFUNCION	DESCRIPCION	MONTO ANUAL
1			GOBIERNO	
	2		JUSTICIA	
		1	IMPARTICION DE JUSTICIA	
TOTAL				\$ 699,763,188.46

PODER JUDICIAL DEL ESTADO DE NAYARIT
Presupuesto de Egresos para el ejercicio fiscal 2024

CLASIFICACIÓN FUENTE DE FINANCIAMIENTO
RAMO III

FUENTE	DESCRIPCION	MONTO ANUAL
1	RECURSOS ESTATALES	\$ 699,763,188.46

PODER JUDICIAL DEL ESTADO DE NAYARIT
Presupuesto de Egresos para el ejercicio fiscal 2024
CLASIFICACIÓN TIPO DE GASTO
RAMO III

TIPO DE GASTO	DESCRIPCION	MONTO ANUAL
1	GASTO CORRIENTE	623,965,737.00
2	GASTO DE CAPITAL	75,797,451.46
3	TOTAL	\$ 699,763,188.46

Presupuesto de Egresos para el ejercicio fiscal 2024
por CLASIFICACIÓN GEOGRAFICA
RAMO III

REGION	DENOMINACION	IMPORTE
1	ALCANCE ESTATAL NAYARIT	699,763,188.46
TOTAL		\$ 699,763,188.46

COPIA DE INTERNET

**Consejo de la
Judicatura**

Secretaría de Administración

Dirección General de Recursos Humanos y Nómina

de Presupuesto de Egresos 2024

**Propuesta Carátula de Plazas para el Ejercicio Fiscal
2024**

Régimen	Puesto o categoría	Total, Plazas 2024	Sueldo base quincenal	Sueldo base mensual	Sueldo base anual	Importe por número de plazas
CONFIANZA	MAGISTRADO PRESIDENTE	1	37,500.00	75,000.00	900,000.00	900,000.00
CONFIANZA	MAGISTRADO TSJ	12	37,500.00	75,000.00	900,000.00	10,800,000.00
CONFIANZA	SECRETARIO EJECUTIVO	1	20,000.00	40,000.00	480,000.00	480,000.00
CONFIANZA	SECRETARIO DE ADMINISTRACION	1	20,000.00	40,000.00	480,000.00	480,000.00
CONFIANZA	SECRETARIO GENERAL DE ACUERDOS TSJ	1	20,000.00	40,000.00	480,000.00	480,000.00
CONFIANZA	SECRETARIO DE VINCULACION Y CONT JURISD	1	20,000.00	40,000.00	480,000.00	480,000.00
CONFIANZA	CONTRALOR INTERNO	1	20,000.00	40,000.00	480,000.00	480,000.00
CONFIANZA	JUEZ	93	20,000.00	40,000.00	480,000.00	44,640,000.00
CONFIANZA	CONSEJERO	2	20,000.00	40,000.00	480,000.00	960,000.00
CONFIANZA	DIRECTOR DE ASUNTOS JURIDICOS Y LABORALES	1	20,000.00	40,000.00	480,000.00	480,000.00
CONFIANZA	DIRECTOR GENERAL DE RECURSOS HUMANOS Y NOMINA	1	20,000.00	40,000.00	480,000.00	480,000.00
CONFIANZA	SECRETARIA TECNICA	1	20,000.00	40,000.00	480,000.00	480,000.00
CONFIANZA	SECRETARIO DE LA CARRERA JUDICIAL	1	15,000.00	30,000.00	360,000.00	360,000.00
CONFIANZA	SECRETARIO DE LA PRESIDENCIA	1	15,000.00	30,000.00	360,000.00	360,000.00
CONFIANZA	DIRECTOR DE LAS TECNOLOGIAS DE LA INFORMACION	1	15,000.00	30,000.00	360,000.00	360,000.00
CONFIANZA	ASESOR FISCAL	3	15,000.00	30,000.00	360,000.00	1,080,000.00
CONFIANZA	ASESOR DE PROYECTOS	1	13,000.00	26,000.00	312,000.00	312,000.00
CONFIANZA	JEFE DE DEPARTAMENTO	15	12,000.00	24,000.00	288,000.00	4,320,000.00
CONFIANZA	COORDINADOR DE ARCHIVO JUDICIAL	1	12,000.00	24,000.00	288,000.00	288,000.00
CONFIANZA	COORDINADOR DE INFORMACION Y SISTEMAS	1	10,000.00	20,000.00	240,000.00	240,000.00
CONFIANZA	ADMINISTRADOR DE CENTRO REGIONAL	2	8,000.00	16,000.00	192,000.00	384,000.00
CONFIANZA	DIRECTOR CENTRO DE JUSTICIA ALTERNATIVA	1	7,500.00	15,000.00	180,000.00	180,000.00
CONFIANZA	DIRECTOR DEL CENTRO DE CONVIVENCIA FAMILIAR	1	7,500.00	15,000.00	180,000.00	180,000.00
CONFIANZA	DIRECTOR DE LA ESCUELA JUDICIAL	1	7,300.00	14,600.00	175,200.00	175,200.00
CONFIANZA	SECRETARIO DE ACUERDOS DE SALA TSJ	7	7,000.00	14,000.00	168,000.00	1,176,000.00
CONFIANZA	SECRETARIO DE ACUERDOS DE JUZGADO	178	6,600.00	13,200.00	158,400.00	28,195,200.00
CONFIANZA	JEFE DE UNIDAD DE CAUSAS Y ATENCIÓN AL PÚBLICO	2	6,600.00	13,200.00	158,400.00	316,800.00
CONFIANZA	SECRETARIO DE ESTUDIO Y CUENTA	62	6,600.00	13,200.00	158,400.00	9,820,800.00
CONFIANZA	COORDINADOR DE LA UNIDAD DE AMPAROS	1	6,600.00	13,200.00	158,400.00	158,400.00
CONFIANZA	JEFE DE UNIDAD DE COMUNICACION SOCIAL	1	6,000.00	12,000.00	144,000.00	144,000.00
CONFIANZA	JEFE DE UNIDAD DE TRANSPARENCIA	1	6,000.00	12,000.00	144,000.00	144,000.00
CONFIANZA	JEFE DE OFICINA	17	5,800.00	11,600.00	139,200.00	2,366,400.00
CONFIANZA	SUB DIRECTOR DE LA ESCUELA JUDICIAL	1	5,800.00	11,600.00	139,200.00	139,200.00
CONFIANZA	OFICIAL JUDICIAL	7	5,800.00	11,600.00	139,200.00	974,400.00
CONFIANZA	JEFE DE AREA	10	5,800.00	11,600.00	139,200.00	1,392,000.00

Consejo de la
Judicatura

Secretaría de Administración

Dirección General de Recursos Humanos y Nómina

de Presupuesto de Egresos 2024

Propuesta Carátula de Plazas para el Ejercicio Fiscal
2024

Régimen	Puesto o categoría	Total, Plazas 2024	Sueldo base quincenal	Sueldo base mensual	Sueldo base anual	Importe por número de plazas
CONFIANZA	TRABAJADOR SOCIAL	9	5,800.00	11,600.00	139,200.00	1,252,800.00
CONFIANZA	PSICOLOGO	15	5,800.00	11,600.00	139,200.00	2,088,000.00
CONFIANZA	ESPECIALISTA EN MEDIOS ALTERNOS DE SOLUCION DE CONFLICTOS	4	5,800.00	11,600.00	139,200.00	556,800.00
CONFIANZA	INTEGRANTE DEL COMITE TECNICO	2	5,500.00	11,000.00	132,000.00	264,000.00
CONFIANZA	MEDICO	1	5,500.00	11,000.00	132,000.00	132,000.00
CONFIANZA	AUXILIAR DE DISEÑO	1	5,039.49	10,078.98	120,947.76	120,947.76
CONFIANZA	CHOFER	6	5,039.49	10,078.98	120,947.76	725,686.56
CONFIANZA	AUDITORES	4	5,000.00	10,000.00	120,000.00	480,000.00
CONFIANZA	PROGRAMADOR ANALISTA	3	5,000.00	10,000.00	120,000.00	360,000.00
CONFIANZA	AUXILIAR JUDICIAL	8	5,000.00	10,000.00	120,000.00	960,000.00
CONFIANZA	ACTUARIO	34	4,800.00	9,600.00	115,200.00	3,916,800.00
CONFIANZA	RESPONSABLE DEL SISTEMA	6	4,100.06	8,200.12	98,401.44	590,408.64
CONFIANZA	ASISTENTE JUDICIAL-ADMINISTRATIVO	59	3,900.00	7,800.00	93,600.00	5,522,400.00
CONFIANZA	AUXILIAR DE SALA	10	3,900.00	7,800.00	93,600.00	936,000.00
CONFIANZA	CAPTURISTA	6	3,900.00	7,800.00	93,600.00	561,600.00
CONFIANZA	OFICIAL DE PARTES	5	3,900.00	7,800.00	93,600.00	468,000.00
CONFIANZA	TECNICO DE SALA	5	3,900.00	7,800.00	93,600.00	468,000.00
CONFIANZA	AUXILIAR DE INTENDENCIA	15	3,800.00	7,600.00	91,200.00	1,368,000.00
CONFIANZA	AUXILIAR DE MANTENIMIENTO	2	3,800.00	7,600.00	91,200.00	182,400.00
SUBTOTAL PERSONAL DE CONFIANZA		627				135,160,242.96

Régimen	Puesto o categoría	Total, Plazas 2024	Sueldo base quincenal	Sueldo base mensual	Sueldo base anual	Importe por número de plazas
BASE	CAPTURISTA	131	5,133.81	10,267.62	123,211.44	16,140,698.64
BASE	ARCHIVISTA	8	5,630.65	11,261.30	135,135.60	1,081,084.80
BASE	AUXILIAR ADMINISTRATIVO	8	4,512.73	9,025.46	108,305.52	866,444.16
BASE	AUXILIAR DE CONTADOR	4	5,630.65	11,261.30	135,135.60	540,542.40
BASE	AUXILIAR DE INTENDENCIA	5	4,242.95	8,485.90	101,830.80	509,154.00
BASE	CHOFER	18	5,630.65	11,261.30	135,135.60	2,432,440.80
BASE	NOTIFICADOR	29	5,630.65	11,261.30	135,135.60	3,918,932.40
BASE	OFICIAL DE PARTES	9	4,885.35	9,770.70	117,248.40	1,055,235.60
BASE	ALMACENISTA	1	4,885.35	9,770.70	117,248.40	117,248.40
BASE	AUXILIAR DE IMPRENTA	2	6,127.61	12,255.22	147,062.64	294,125.28
BASE	TECNICO ELECTRICISTA	2	5,630.65	11,261.30	135,135.60	270,271.20
BASE	PROGRAMADOR ANALISTA	4	6,127.61	12,255.22	147,062.64	588,250.56
BASE	OPERADOR DE CONMUTADOR	1	5,630.65	11,261.30	135,135.60	135,135.60

Consejo de la
Judicatura

Secretaría de Administración

Dirección General de Recursos Humanos y Nómina

de Presupuesto de Egresos 2024

Propuesta Carátula de Plazas para el Ejercicio Fiscal
2024

Régimen	Puesto o categoría	Total, Plazas 2024	Sueldo base quincenal	Sueldo base mensual	Sueldo base anual	Importe por número de plazas
BASE	OFICIAL ADMINISTRATIVO	10	5,133.81	10,267.62	123,211.44	1,232,114.40
BASE	ENCARGADO DE TRAMITE	1	5,133.81	10,267.62	123,211.44	123,211.44
BASE	AGENTE ADMINISTRATIVO	55	5,630.65	11,261.30	135,135.60	7,432,458.00
BASE	DICTAMINADOR	41	6,127.61	12,255.22	147,062.64	6,029,568.24
BASE	AGENTE CONTABLE	2	6,127.61	12,255.22	147,062.64	294,125.28
BASE	CONSERJE B	34	4,512.73	9,025.46	108,305.52	3,682,387.68
BASE	NIVEL PROFESIONAL ADMINISTRATIVO	31	9,095.20	18,190.40	218,284.80	6,766,828.80
BASE	NIVEL PROFESIONAL JURISDICCIONAL	105	9,095.20	18,190.40	218,284.80	22,919,904.00
SUBTOTAL PERSONAL DE BASE		501				76,430,161.68
TOTAL, PERSONAL DE CONFIANZA Y BASE		1,128				211,590,404.64

FORTALECIMIENTO INSTITUCIONAL						
Régimen	Puesto o Categoría	Total, Plazas 2024	Sueldo base quincenal	Sueldo base mensual	Sueldo base anual	Importe por número de plazas
CONFIANZA	ASISTENTE JUDICIAL-ADMINISTRATIVO	6	4,000.00	8,000.00	96,000.00	576,000.00
CONFIANZA	SECRETARIO DE ACUERDOS DE JUZGADO	8	6,600.00	13,200.00	158,400.00	1,267,200.00
CONFIANZA	ACTUARIO	8	4,800.00	9,600.00	115,200.00	921,600.00
CONFIANZA	JEFE DE UNIDAD DE CAUSAS Y ATENCIÓN AL PÚBLICO	4	6,600.00	13,200.00	158,400.00	633,600.00
TOTAL, PERSONAL FORTALECIMIENTO INSTITUCIONAL		26				3,398,400.00

CONSOLIDACIÓN JUSTICIA LABORAL						
Régimen	Puesto o Categoría	Total, Plazas 2024	Sueldo base quincenal	Sueldo base mensual	Sueldo base anual	Importe por número de plazas
CONFIANZA	ASISTENTE JUDICIAL-ADMINISTRATIVO	10	4,000.00	8,000.00	96,000.00	960,000.00
CONFIANZA	JUEZ	3	20,000.00	40,000.00	480,000.00	1,440,000.00
CONFIANZA	SECRETARIO DE ACUERDOS DE JUZGADO	6	6,600.00	13,200.00	158,400.00	950,400.00
CONFIANZA	ACTUARIO	6	4,800.00	9,600.00	115,200.00	691,200.00
TOTAL, PERSONAL CONSOLIDACIÓN JUSTICIA LABORAL		25				4,041,600.00

HABER POR RETIRO						
Régimen	Puesto o Categoría	Personal Estimado	Sueldo base quincenal	Sueldo base mensual	Sueldo base anual	Importe Total
HABER POR RETIRO	JUEZ	6	20,000.00	40,000.00	480,000.00	2,880,000.00
HABER POR RETIRO	MAGISTRADOS	2	37,500.00	75,000.00	900,000.00	1,800,000.00
TOTAL, PERSONAL HABER POR RETIRO		8				4,680,000.00

PODER JUDICIAL DEL ESTADO DE NAYARIT

Presupuesto de Egresos para el ejercicio fiscal 2024

CLASIFICACION POR OBJETO DEL GASTO A NIVEL DE CAPITULOS, CONCEPTOS, PARTIDAS GENERICAS Y ESPECIFICAS

RAMO III

1.- Recursos Estatales		CLASIFICACION						I
		A	B	C	D	E	F	G=A+B+C+D+E+F
Capítulo	CONCEPTO	PRESUPUESTO IRREDUCTIBLE (2024)	PORCENTAJE DE INCREMENTO INFLACION	FORTALECIMIENTO INSTITUCIONAL	CRECIMIENTO INSTITUCIONAL	CONSOLIDACIÓN JUSTICIA LABORAL	CODIGO NACIONAL DE PROCEDIMIENTOS CIVILES Y FAMILIARES	TOTAL, GENERAL
10000	SERVICIOS PERSONALES	547,135,152.77	-	11,805,384.00	-	11,934,140.00	-	570,874,676.77
11000	REMUNERACIONES AL PERSONAL DE CARACTER PERMANENTE	214,098,069.92	-	-	-	-	-	214,098,069.92
11300	SUELDOS BASE AL PERSONAL PERMANENTE	214,098,069.92	-	-	-	-	-	214,098,069.92
11301	SUELDOS AL PERSONAL DE BASE	76,430,161.68	-	-	-	-	-	76,430,161.68
11302	SUELDOS AL PERSONAL DE CONFIANZA	135,160,242.96	-	-	-	-	-	135,160,242.96
11304	NIVELACIONES SALARIALES	107,665.28	-	-	-	-	-	107,665.28
11306	AJUSTE DE CALENDARIO	2,400,000.00	-	-	-	-	-	2,400,000.00
12000	REMUNERACIONES AL PERSONAL DE CARACTER TRANSITORIO	38,437,529.59	-	-	-	-	-	38,437,529.59
12100	HONORARIOS ASIMILABLES A SALARIOS	22,929,695.03	-	-	-	-	-	22,929,695.03
12101	CONTRATOS POR HONORARIOS ASIMILABLES A SALARIOS	22,929,695.03	-	-	-	-	-	22,929,695.03
12200	SUELDOS BASE AL PERSONAL EVENTUAL	15,316,501.21	-	-	-	-	-	15,316,501.21
12202	SUELDOS AL PERSONAL INTERINO	15,316,501.21	-	-	-	-	-	15,316,501.21
12300	RETRIBUCIONES POR SERVICIOS DE CARÁCTER SOCIAL	191,333.35	-	-	-	-	-	191,333.35
12301	RETRIBUCIONES A PRESTADORES DE SERVICIO SOCIAL	191,333.35	-	-	-	-	-	191,333.35
13000	REMUNERACIONES ADICIONALES Y ESPECIALES	168,064,928.04	-	-	-	-	-	168,064,928.04
13100	PRIMAS POR AÑOS DE SERVICIOS EFECTIVOS PRESTADOS	171,392.22	-	-	-	-	-	171,392.22

PODER JUDICIAL DEL ESTADO DE NAYARIT

Presupuesto de Egresos para el ejercicio fiscal 2024

CLASIFICACION POR OBJETO DEL GASTO A NIVEL DE CAPITULOS, CONCEPTOS, PARTIDAS GENERICAS Y ESPECIFICAS

RAMO III

1.- Recursos Estatales		CLASIFICACION						I
Capítulo	CONCEPTO	A	B	C	D	E	F	G=A+B+C+D+E+F
		PRESUPUESTO IRREDUCTIBLE (2024)	PORCENTAJE DE INCREMENTO INFLACION	FORTALECIMIENTO INSTITUCIONAL	CRECIMIENTO INSTITUCIONAL	CONSOLIDACIÓN JUSTICIA LABORAL	CODIGO NACIONAL DE PROCEDIMIENTOS CIVILES Y FAMILIARES	TOTAL, GENERAL
13101	PRIMAS POR AÑOS DE SERVICIOS PRESTADOS	171,392.22						171,392.22
13200	PRIMAS DE VACACIONES, DOMINICAL Y GRATIFICACIÓN DE FIN DE AÑO	75,802,694.20	-	-	-	-	-	75,802,694.20
13201	PRIMAS DE VACACIONES	10,298,691.59						10,298,691.59
13203	GRATIFICACIÓN DE FIN DE AÑO	65,504,002.61						65,504,002.61
13300	HORAS EXTRAORDINARIAS	368,100.00	-	-	-	-	-	368,100.00
13301	REMUNERACIONES POR HORAS EXTRAORDINARIAS	368,100.00						368,100.00
13400	COMPENSACIONES	91,722,741.62	-	-	-	-	-	91,722,741.62
13401	COMPENSACIONES ORDINARIAS	1,392,071.57						1,392,071.57
13402	COMPENSACIONES EXTRAORDINARIAS	90,330,670.05						90,330,670.05
14000	SEGURIDAD SOCIAL	44,980,605.45	-	-	-	-	-	44,980,605.45
14100	APORTACIONES DE SEGURIDAD SOCIAL	43,172,188.62	-	-	-	-	-	43,172,188.62
14101	APORTACIONES AL ISSSTE	13,973,087.88						13,973,087.88
14104	APORTACIONES AL FONDO DE PENSIONES	29,199,100.74						29,199,100.74
14400	APORTACIONES PARA SEGUROS	1,808,416.83	-	-	-	-	-	1,808,416.83
14401	SEGURO DE VIDA	1,808,416.83						1,808,416.83
15000	OTRAS PRESTACIONES SOCIALES Y ECONOMICAS	75,721,225.38	-	-	-	-	-	75,721,225.38

PODER JUDICIAL DEL ESTADO DE NAYARIT

Presupuesto de Egresos para el ejercicio fiscal 2024

CLASIFICACION POR OBJETO DEL GASTO A NIVEL DE CAPITULOS, CONCEPTOS, PARTIDAS GENERICAS Y ESPECIFICAS

RAMO III

1.- Recursos Estatales		CLASIFICACION						I
		A	B	C	D	E	F	G=A+B+C+D+E+F
Capítulo	CONCEPTO	PRESUPUESTO IRREDUCTIBLE (2024)	PORCENTAJE DE INCREMENTO INFLACION	FORTALECIMIENTO INSTITUCIONAL	CRECIMIENTO INSTITUCIONAL	CONSOLIDACIÓN JUSTICIA LABORAL	CODIGO NACIONAL DE PROCEDIMIENTOS CIVILES Y FAMILIARES	TOTAL, GENERAL
15100	CUOTAS PARA EL FONDO DE AHORRO Y FONDO DE TRABAJO	11,934,737.00	-	-	-	-	-	11,934,737.00
15101	CUOTAS PARA EL FONDO DE AHORRO Y FONDO DE TRABAJO	11,934,737.00						11,934,737.00
15300	PRESTACIONES Y HABERES DE RETIRO	10,000,000.00	-	-	-	-	-	10,000,000.00
15301	PRESTACIONES Y HABERES DE RETIRO	10,000,000.00						10,000,000.00
15400	PRESTACIONES CONTRACTUALES	53,786,488.38	-	-	-	-	-	53,786,488.38
15401	PRESTACIONES AL PERSONAL DE BASE	26,025,115.91						26,025,115.91
15402	PRESTACIONES AL PERSONAL DE CONFIANZA	27,761,372.47						27,761,372.47
15404	PRESTACIONES COMPLEMENTARIAS PERSONAL DE BASE	-						-
15405	PRESTACIONES COMPLEMENTARIAS PERSONAL DE CONFIANZA	-						-
15900	OTRAS PRESTACIONES SOCIALES Y ECONÓMICAS	-	-	-	-	-	-	-
15901	OTRAS PRESTACIONES SOCIALES Y ECONOMICAS	-						-
16000	PREVISIONES	-	-	11,805,384.00	-	11,934,140.00	-	23,739,524.00
16100	PREVISIONES DE CARÁCTER LABORAL, ECONÓMICA Y DE SEGURIDAD SOCIA	-	-	11,805,384.00	-	11,934,140.00	-	23,739,524.00
16104	PREVISIONES PARA CREACION DE PLAZAS			11,805,384.00		11,934,140.00		23,739,524.00
17000	PAGO DE ESTIMULOS A SERVIDORES PUBLICOS	5,832,794.39	-	-	-	-	-	5,832,794.39

PODER JUDICIAL DEL ESTADO DE NAYARIT

Presupuesto de Egresos para el ejercicio fiscal 2024

CLASIFICACION POR OBJETO DEL GASTO A NIVEL DE CAPITULOS, CONCEPTOS, PARTIDAS GENERICAS Y ESPECIFICAS

RAMO III

1.- Recursos Estatales		CLASIFICACION						I
		A	B	C	D	E	F	G=A+B+C+D+E+F
Capítulo	CONCEPTO	PRESUPUESTO IRREDUCTIBLE (2024)	PORCENTAJE DE INCREMENTO INFLACION	FORTALECIMIENTO INSTITUCIONAL	CRECIMIENTO INSTITUCIONAL	CONSOLIDACIÓN JUSTICIA LABORAL	CODIGO NACIONAL DE PROCEDIMIENTOS CIVILES Y FAMILIARES	TOTAL, GENERAL
17100	ESTIMULOS	5,832,794.39	-	-	-	-	-	5,832,794.39
17102	ESTÍMULOS POR ANTIGÜEDAD	5,832,794.39						5,832,794.39
17104	OTROS ESTÍMULOS CONTRACTUALES	-						-
20000	MATERIALES Y SUMINISTROS	15,271,625.05	763,581.25					16,035,206.30
21000	MATERIALES DE ADMINISTRACION, EMISION DE DOCUMENTOS Y ARTICULOS OFICIALES	6,829,633.15	341,481.66					7,171,114.81
21100	MATERIALES, ÚTILES Y EQUIPOS MENORES DE OFICINA	4,823,051.01	241,152.55					5,064,203.56
21101	MATERIALES PARA SERVICIO EN GENERAL	58,380.27	2,919.01					61,299.28
21102	ARTÍCULOS Y MATERIAL DE OFICINA	1,120,621.44	56,031.07					1,176,652.51
21104	MATERIAL PARA MANTENIMIENTO DE LA OFICINA	-	-					-
21106	PRODUCTOS DE PAPEL Y HULE PARA USO EN OFICINAS	3,233,648.38	161,682.42					3,395,330.80
21107	PIGMENTOS O COLORANTES PARA USO EN OFICINAS	410,400.92	20,520.05					430,920.97
21200	MATERIALES Y ÚTILES DE IMPRESIÓN Y REPRODUCCIÓN	5,426.56	271.33					5,697.89
21201	MATERIALES PARA IMPRESIÓN Y REPRODUCCIÓN	4,859.56	242.98					5,102.54
21202	MATERIAL PARA USO FOTOGRÁFICO Y CINEMATOGRAFICO	567.00	28.35					595.35
21400	MATERIALES, ÚTILES Y EQUIPOS MENORES DE TECNOLOGÍAS DE LA INFORMACIÓN Y COMUNICACIONES	997,225.48	49,861.27					1,047,086.75

PODER JUDICIAL DEL ESTADO DE NAYARIT

Presupuesto de Egresos para el ejercicio fiscal 2024

CLASIFICACION POR OBJETO DEL GASTO A NIVEL DE CAPITULOS, CONCEPTOS, PARTIDAS GENERICAS Y ESPECIFICAS

RAMO III

1.- Recursos Estatales		CLASIFICACION						I
		A	B	C	D	E	F	G=A+B+C+D+E+F
Capítulo	CONCEPTO	PRESUPUESTO IRREDUCTIBLE (2024)	PORCENTAJE DE INCREMENTO INFLACION	FORTALECIMIENTO INSTITUCIONAL	CRECIMIENTO INSTITUCIONAL	CONSOLIDACIÓN JUSTICIA LABORAL	CODIGO NACIONAL DE PROCEDIMIENTOS CIVILES Y FAMILIARES	TOTAL, GENERAL
21401	SUMINISTROS INFORMÁTICOS	997,225.48	49,861.27					1,047,086.75
21500	MATERIAL IMPRESO E INFORMACIÓN DIGITAL	180,667.00	9,033.35					189,700.35
21502	ARTÍCULOS PARA SERVICIOS GENERALES	1,000.00	50.00					1,050.00
21503	MATERIAL DE COMUNICACIÓN	1,000.00	50.00					1,050.00
21504	PRODUCTOS IMPRESOS EN PAPEL	178,667.00	8,933.35					187,600.35
21600	MATERIAL DE LIMPIEZA	823,263.10	41,163.16					864,426.26
21601	MATERIALES Y ARTÍCULOS DE LIMPIEZA	333,103.83	16,655.19					349,759.02
21602	PRODUCTOS DE PAPEL PARA LIMPIEZA	485,159.27	24,257.96					509,417.23
21603	PRODUCTOS TEXTILES PARA LIMPIEZA	5,000.00	250.00					5,250.00
22000	ALIMENTOS Y UTENSILIOS	781,464.16	39,073.21					820,537.37
22100	PRODUCTOS ALIMENTICIOS PARA PERSONAS	781,464.16	39,073.21					820,537.37
22105	PRODUCTOS DIVERSOS PARA ALIMENTACIÓN DE PERSONAS	781,464.16	39,073.21					820,537.37
24000	MATERIALES Y ARTICULOS DE CONSTRUCCION Y DE REPARACION	2,969,528.55	148,476.43					3,118,004.98
24100	PRODUCTOS MINERALES NO METÁLICOS	609,887.19	30,494.36					640,381.55
24101	MATERIAL DE FERRETERÍA PARA CONSTRUCCIÓN Y REPARACIÓN	609,887.19	30,494.36					640,381.55
24200	CEMENTO Y PRODUCTOS DE CONCRETO	17,313.68	865.68					18,179.36

PODER JUDICIAL DEL ESTADO DE NAYARIT

Presupuesto de Egresos para el ejercicio fiscal 2024

CLASIFICACION POR OBJETO DEL GASTO A NIVEL DE CAPITULOS, CONCEPTOS, PARTIDAS GENERICAS Y ESPECIFICAS

RAMO III

1.- Recursos Estatales		CLASIFICACION						I
Capítulo	CONCEPTO	A	B	C	D	E	F	G=A+B+C+D+E+F
		PRESUPUESTO IRREDUCTIBLE (2024)	PORCENTAJE DE INCREMENTO INFLACION	FORTALECIMIENTO INSTITUCIONAL	CRECIMIENTO INSTITUCIONAL	CONSOLIDACIÓN JUSTICIA LABORAL	CODIGO NACIONAL DE PROCEDIMIENTOS CIVILES Y FAMILIARES	TOTAL, GENERAL
24201	CEMENTO Y PRODUCTOS DE CONCRETO	17,313.68	865.68					18,179.36
24300	CAL, YESO Y PRODUCTOS DE YESO	4,060.00	203.00					4,263.00
24301	CAL, YESO Y PRODUCTOS DE YESO	4,060.00	203.00					4,263.00
24400	MADERA Y PRODUCTOS DE MADERA	535,330.28	26,766.51					562,096.79
24401	MADERA Y PRODUCTOS DE MADERA	535,330.28	26,766.51					562,096.79
24600	MATERIAL ELÉCTRICO Y ELECTRÓNICO	733,256.86	36,662.84					769,919.70
24601	ACCESORIOS Y MATERIAL ELÉCTRICO	733,256.86	36,662.84					769,919.70
24700	ARTÍCULOS METÁLICOS PARA LA CONSTRUCCIÓN	191,806.88	9,590.34					201,397.22
24702	MATERIAL DE FERRETERÍA PARA LA CONSTRUCCIÓN	180,726.27	9,036.31					189,762.58
24703	PRODUCTOS MINERALES PARA LA CONSTRUCCIÓN	10,080.61	504.03					10,584.64
24704	REFACCIONES Y ESTRUCTURAS PARA LA CONSTRUCCIÓN	1,000.00	50.00					1,050.00
24800	MATERIALES COMPLEMENTARIOS	393,076.68	19,653.83					412,730.51
24801	ARTÍCULOS COMPLEMENTARIOS PARA SERVICIOS GENERALES	340,260.34	17,013.02					357,273.36
24807	PRODUCTOS DE PLÁSTICO, PVC Y SIMILARES PARA LA CONSTRUCCIÓN	52,816.34	2,640.82					55,457.16
24900	OTROS MATERIALES Y ARTÍCULOS DE CONSTRUCCIÓN Y REPARACIÓN	484,796.98	24,239.85					509,036.83

PODER JUDICIAL DEL ESTADO DE NAYARIT

Presupuesto de Egresos para el ejercicio fiscal 2024

CLASIFICACION POR OBJETO DEL GASTO A NIVEL DE CAPITULOS, CONCEPTOS, PARTIDAS GENERICAS Y ESPECIFICAS

RAMO III

1.- Recursos Estatales		CLASIFICACION						I
Capítulo	CONCEPTO	A	B	C	D	E	F	G=A+B+C+D+E+F
		PRESUPUESTO IRREDUCTIBLE (2024)	PORCENTAJE DE INCREMENTO INFLACION	FORTALECIMIENTO INSTITUCIONAL	CRECIMIENTO INSTITUCIONAL	CONSOLIDACIÓN JUSTICIA LABORAL	CODIGO NACIONAL DE PROCEDIMIENTOS CIVILES Y FAMILIARES	TOTAL, GENERAL
24901	OTROS MATERIALES DE FERRETERÍA PARA CONSTRUCCIÓN Y REPARACIÓN	484,796.98	24,239.85					509,036.83
25000	PRODUCTOS QUIMICOS, FARMACEUTICOS Y DE LABORATORIO	11,975.14	598.76					12,573.90
25200	FERTILIZANTES, PESTICIDAS Y OTROS AGROQUÍMICOS	5,000.00	250.00					5,250.00
25201	FERTILIZANTES, PESTICIDAS Y OTROS AGROQUÍMICOS	5,000.00	250.00					5,250.00
25300	MEDICINAS Y PRODUCTOS FARMACÉUTICOS	6,975.14	348.76					7,323.90
25301	MEDICINAS Y PRODUCTOS FARMACÉUTICOS DE APLICACIÓN HUMANA	6,975.14	348.76					7,323.90
26000	COMBUSTIBLES, LUBRICANTES Y ADITIVOS	3,339,476.10	166,973.81					3,506,449.91
26100	COMBUSTIBLES, LUBRICANTES Y ADITIVOS	3,339,476.10	166,973.81					3,506,449.91
26101	COMBUSTIBLES, LUBRICANTES Y ADITIVOS	3,339,476.10	166,973.81					3,506,449.91
27000	VESTUARIO, BLANCOS, PRENDAS DE PROTECCION Y ARTICULOS DEPORTIVOS	288,421.49	14,421.07					302,842.56
27100	VESTUARIO Y UNIFORMES	260,872.10	13,043.61					273,915.71
27106	PRODUCTOS TEXTILES ADQUIRIDOS COMO VESTUARIO Y UNIFORMES	260,872.10	13,043.61					273,915.71
27200	PRENDAS DE SEGURIDAD Y PROTECCIÓN PERSONAL	27,549.39	1,377.47					28,926.86

PODER JUDICIAL DEL ESTADO DE NAYARIT

Presupuesto de Egresos para el ejercicio fiscal 2024

CLASIFICACION POR OBJETO DEL GASTO A NIVEL DE CAPITULOS, CONCEPTOS, PARTIDAS GENERICAS Y ESPECIFICAS

RAMO III

1.- Recursos Estatales		CLASIFICACION						I
Capítulo	CONCEPTO	A	B	C	D	E	F	G=A+B+C+D+E+F
Capítulo	CONCEPTO	PRESUPUESTO IRREDUCTIBLE (2024)	PORCENTAJE DE INCREMENTO INFLACION	FORTALECIMIENTO INSTITUCIONAL	CRECIMIENTO INSTITUCIONAL	CONSOLIDACIÓN JUSTICIA LABORAL	CODIGO NACIONAL DE PROCEDIMIENTOS CIVILES Y FAMILIARES	TOTAL, GENERAL
27201	ARTICULOS PARA SERVICIOS GENERALES PARA SEGURIDAD Y PROTECCIÓN PERSONAL	-	-					-
27203	MATERIAL DE MANTENIMIENTO PARA SEGURIDAD Y PROTECCIÓN PERSONAL	27,549.39	1,377.47					28,926.86
29000	HERRAMIENTAS, REFACCIONES Y ACCESORIOS MENORES	1,051,126.46	52,556.32					1,103,682.78
29100	HERRAMIENTAS MENORES	56,905.76	2,845.29					59,751.05
29101	ACCESORIOS Y MATERIALES MENORES	56,905.76	2,845.29					59,751.05
29200	REFACCIONES Y ACCESORIOS MENORES DE EDIFICIOS	90,643.03	4,532.15					95,175.18
29201	ARTÍCULOS MENORES PARA SERVICIOS GENERALES EN EDIFICIOS	20,000.00	1,000.00					21,000.00
29202	MATERIAL MENOR DE FERRETERÍA PARA USO EN EDIFICIOS	70,643.03	3,532.15					74,175.18
29300	REFACCIONES Y ACCESORIOS MENORES DE MOBILIARIO Y EQUIPO DE ADMINISTRACIÓN, EDUCACIONAL Y RECREATIVO	108,985.82	5,449.29					114,435.11
29301	MATERIAL MENOR DE FERRETERÍA PARA MOBILIARIO Y EQUIPO	108,985.82	5,449.29					114,435.11
29400	REFACCIONES Y ACCESORIOS MENORES DE EQUIPO DE CÓMPUTO Y TECNOLOGÍAS DE LA INFORMACIÓN	227,630.56	11,381.53					239,012.09
29403	REFACCIONES Y ACCESORIOS MENORES DE CARÁCTER INFORMÁTICO	227,630.56	11,381.53					239,012.09

PODER JUDICIAL DEL ESTADO DE NAYARIT

Presupuesto de Egresos para el ejercicio fiscal 2024

CLASIFICACION POR OBJETO DEL GASTO A NIVEL DE CAPITULOS, CONCEPTOS, PARTIDAS GENERICAS Y ESPECIFICAS

RAMO III

1.- Recursos Estatales		CLASIFICACION						I
		A	B	C	D	E	F	G=A+B+C+D+E+F
Capítulo	CONCEPTO	PRESUPUESTO IRREDUCTIBLE (2024)	PORCENTAJE DE INCREMENTO INFLACION	FORTALECIMIENTO INSTITUCIONAL	CRECIMIENTO INSTITUCIONAL	CONSOLIDACIÓN JUSTICIA LABORAL	CODIGO NACIONAL DE PROCEDIMIENTOS CIVILES Y FAMILIARES	TOTAL, GENERAL
29600	REFACCIONES Y ACCESORIOS MENORES DE EQUIPO DE TRANSPORTE	566,961.29	28,348.06	-	-	-	-	595,309.35
29602	ARTÍCULOS AUTOMOTRICES MENORES	427,675.71	21,383.79	-	-	-	-	449,059.50
29609	PRODUCTOS MENORES DE HULE PARA EQUIPO DE TRANSPORTE	139,285.58	6,964.28	-	-	-	-	146,249.86
30000	SERVICIOS GENERALES	29,577,003.74	1,478,850.19	-	1,000,000.00	-	5,000,000.00	37,055,853.93
31000	SERVICIOS BASICOS	7,101,831.87	355,091.59	-	-	-	600,000.00	8,056,923.46
31100	ENERGÍA ELÉCTRICA	4,580,033.95	229,001.70	-	-	-	-	4,809,035.65
31101	ENERGÍA ELÉCTRICA	4,580,033.95	229,001.70	-	-	-	-	4,809,035.65
31300	AGUA	202,264.77	10,113.24	-	-	-	-	212,378.01
31301	AGUA	202,264.77	10,113.24	-	-	-	-	212,378.01
31400	TELEFONÍA TRADICIONAL	1,227,370.13	61,368.51	-	-	-	-	1,288,738.64
31401	TELEFONÍA TRADICIONAL	1,227,370.13	61,368.51	-	-	-	-	1,288,738.64
31500	TELEFONÍA CELULAR	1,000.00	50.00	-	-	-	-	1,050.00
31501	TELEFONÍA CELULAR	1,000.00	50.00	-	-	-	-	1,050.00
31700	SERVICIOS DE ACCESO DE INTERNET, REDES Y PROCESAMIENTO DE INFORMACIÓN	712,306.00	35,615.30	-	-	-	600,000.00	1,347,921.30
31701	SERVICIOS DE ACCESO DE INTERNET, REDES Y PROCESAMIENTO DE INFORMACIÓN	712,306.00	35,615.30	-	-	-	600,000.00	1,347,921.30
31800	SERVICIOS POSTALES Y TELEGRÁFICOS	378,857.02	18,942.85	-	-	-	-	397,799.87
31801	SERVICIO POSTAL	378,857.02	18,942.85	-	-	-	-	397,799.87

PODER JUDICIAL DEL ESTADO DE NAYARIT

Presupuesto de Egresos para el ejercicio fiscal 2024

CLASIFICACION POR OBJETO DEL GASTO A NIVEL DE CAPITULOS, CONCEPTOS, PARTIDAS GENERICAS Y ESPECIFICAS

RAMO III

1.- Recursos Estatales		CLASIFICACION						I
		A	B	C	D	E	F	G=A+B+C+D+E+F
Capítulo	CONCEPTO	PRESUPUESTO IRREDUCTIBLE (2024)	PORCENTAJE DE INCREMENTO INFLACION	FORTALECIMIENTO INSTITUCIONAL	CRECIMIENTO INSTITUCIONAL	CONSOLIDACIÓN JUSTICIA LABORAL	CODIGO NACIONAL DE PROCEDIMIENTOS CIVILES Y FAMILIARES	TOTAL, GENERAL
31900	SERVICIOS INTEGRALES Y OTROS SERVICIOS	-	-	-	-	-	-	-
31902	CONTRATACIÓN DE OTROS SERVICIOS	-	-	-	-	-	-	-
32000	SERVICIOS DE ARRENDAMIENTO	6,633,915.27	331,695.76	-	-	-	-	6,965,611.03
32200	ARRENDAMIENTO DE EDIFICIOS	6,370,821.10	318,541.06	-	-	-	-	6,689,362.16
32201	ARRENDAMIENTO DE EDIFICIOS	6,370,821.10	318,541.06	-	-	-	-	6,689,362.16
32500	ARRENDAMIENTO DE EQUIPO DE TRANSPORTE	-	-	-	-	-	-	-
32501	ARRENDAMIENTO DE EQUIPO DE TRANSPORTE	-	-	-	-	-	-	-
32700	ARRENDAMIENTO DE ACTIVOS INTANGIBLES	250,794.17	12,539.71	-	-	-	-	263,333.88
32701	ARRENDAMIENTO DE ACTIVOS INTANGIBLES	250,794.17	12,539.71	-	-	-	-	263,333.88
32900	OTROS ARRENDAMIENTO S	12,300.00	615.00	-	-	-	-	12,915.00
32901	OTROS ARRENDAMIENTO S	12,300.00	615.00	-	-	-	-	12,915.00
33000	SERVICIOS PROFESIONALES, CIENTIFICOS, TECNICOS Y OTROS SERVICIOS	6,869,447.59	343,472.38	-	1,000,000.00	-	4,400,000.00	12,612,919.97
33100	SERVICIOS LEGALES, DE CONTABILIDAD, AUDITORÍA Y RELACIONADOS	54,860.40	2,743.02	-	-	-	1,400,000.00	1,457,603.42
33101	ASESORÍAS ASOCIADAS A CONVENIOS, TRATADOS O ACUERDOS	1,000.00	50.00	-	-	-	-	1,050.00
33102	OTRAS ASESORÍAS PARA LA OPERACIÓN DE PROGRAMAS	39,940.40	1,997.02	-	-	-	1,400,000.00	1,441,937.42
33103	SERVICIOS RELACIONADOS CON PROCEDIMIENTOS	13,920.00	696.00	-	-	-	-	14,616.00

PODER JUDICIAL DEL ESTADO DE NAYARIT

Presupuesto de Egresos para el ejercicio fiscal 2024

CLASIFICACION POR OBJETO DEL GASTO A NIVEL DE CAPITULOS, CONCEPTOS, PARTIDAS GENERICAS Y ESPECIFICAS

RAMO III

1.- Recursos Estatales		CLASIFICACION						I
Capítulo	CONCEPTO	A	B	C	D	E	F	G=A+B+C+D+E+F
		PRESUPUESTO IRREDUCTIBLE (2024)	PORCENTAJE DE INCREMENTO INFLACION	FORTALECIMIENTO INSTITUCIONAL	CRECIMIENTO INSTITUCIONAL	CONSOLIDACIÓN JUSTICIA LABORAL	CODIGO NACIONAL DE PROCEDIMIENTOS CIVILES Y FAMILIARES	TOTAL, GENERAL
	JURISDICCIONALES							
33300	SERVICIOS DE CONSULTORÍA ADMINISTRATIVA, PROCESOS, TÉCNICA Y EN TECNOLOGÍAS DE LA INFORMACIÓN	1,088,918.76	54,445.94	-	1,000,000.00	-	3,000,000.00	5,143,364.70
33301	SERVICIOS DE INFORMÁTICA	1,088,918.76	54,445.94		1,000,000.00		3,000,000.00	5,143,364.70
33303	SERVICIOS RELACIONADOS CON CERTIFICACIÓN DE PROCESOS	-	-					-
33400	SERVICIOS DE CAPACITACIÓN	1,415,763.32	70,788.17	-	-	-	-	1,486,551.49
33401	SERVICIOS DE CAPACITACIÓN	1,415,763.32	70,788.17					1,486,551.49
33600	SERVICIOS DE APOYO ADMINISTRATIVO, TRADUCCIÓN, FOTOCOPIADO E IMPRESIÓN	3,607,583.04	180,379.15	-	-	-	-	3,787,962.19
33602	OTROS SERVICIOS COMERCIALES	3,475,281.59	173,764.08					3,649,045.67
33604	IMPRESIÓN Y ELABORACIÓN DE MATERIAL INFORMATIVO DERIVADO DE LA OPERACIÓN Y ADMINISTRACIÓN DE LOS ENTES PÚBLICOS	132,301.45	6,615.07					138,916.52
33800	SERVICIOS DE VIGILANCIA	702,322.07	35,116.10	-	-	-	-	737,438.17
33801	SERVICIOS DE VIGILANCIA	702,322.07	35,116.10					737,438.17
33900	SERVICIOS PROFESIONALES, CIENTÍFICOS Y TÉCNICOS INTEGRALES	-	-	-	-	-	-	-
33901	SUBCONTRATACIÓN DE SERVICIOS CON TERCEROS	-	-					-
34000	SERVICIOS FINANCIEROS, BANCARIOS Y COMERCIALES	617,497.55	30,874.88	-	-	-	-	648,372.43

PODER JUDICIAL DEL ESTADO DE NAYARIT

Presupuesto de Egresos para el ejercicio fiscal 2024

CLASIFICACION POR OBJETO DEL GASTO A NIVEL DE CAPITULOS, CONCEPTOS, PARTIDAS GENERICAS Y ESPECIFICAS

RAMO III

1.- Recursos Estatales		CLASIFICACION						I
Capítulo	CONCEPTO	A	B	C	D	E	F	G=A+B+C+D+E+F
		PRESUPUESTO IRREDUCTIBLE (2024)	PORCENTAJE DE INCREMENTO INFLACION	FORTALECIMIENTO INSTITUCIONAL	CRECIMIENTO INSTITUCIONAL	CONSOLIDACIÓN JUSTICIA LABORAL	CODIGO NACIONAL DE PROCEDIMIENTOS CIVILES Y FAMILIARES	TOTAL, GENERAL
34100	SERVICIOS FINANCIEROS Y BANCARIOS	7,518.56	375.93	-	-	-	-	7,894.49
34101	COMISIONES BANCARIAS	7,518.56	375.93	-	-	-	-	7,894.49
34108	OTROS	-	-	-	-	-	-	-
34500	SEGURO DE BIENES PATRIMONIALES	609,978.99	30,498.95	-	-	-	-	640,477.94
34501	SEGUROS DE BIENES PATRIMONIALES	609,978.99	30,498.95	-	-	-	-	640,477.94
35000	SERVICIOS DE INSTALACION, REPARACION, MANTENIMIENTO Y CONSERVACION	4,951,746.14	247,587.31	-	-	-	-	5,199,333.45
35100	CONSERVACIÓN Y MANTENIMIENTO MENOR DE INMUEBLES	4,461,348.17	223,067.41	-	-	-	-	4,684,415.58
35101	MANTENIMIENTO Y CONSERVACIÓN DE INMUEBLES PARA LA PRESTACIÓN DE SERVICIOS ADMINISTRATIVOS	4,461,348.17	223,067.41	-	-	-	-	4,684,415.58
35200	INSTALACIÓN, REPARACIÓN Y MANTENIMIENTO DE MOBILIARIO Y EQUIPO DE ADMINISTRACIÓN, EDUCACIONAL Y RECREATIVO	76,765.60	3,838.28	-	-	-	-	80,603.88
35201	INSTALACIÓN, REPARACIÓN Y MANTENIMIENTO DE MOBILIARIO Y EQUIPO DE ADMINISTRACIÓN, EDUCACIONAL Y RECREATIVO	76,765.60	3,838.28	-	-	-	-	80,603.88
35300	INSTALACIÓN, REPARACIÓN Y MANTENIMIENTO DE EQUIPO DE CÓMPUTO Y TECNOLOGÍA DE LA INFORMACIÓN	1,114.84	55.74	-	-	-	-	1,170.58
35301	INSTALACIÓN, REPARACIÓN Y MANTENIMIENTO DE EQUIPO DE CÓMPUTO Y	1,114.84	55.74	-	-	-	-	1,170.58

PODER JUDICIAL DEL ESTADO DE NAYARIT

Presupuesto de Egresos para el ejercicio fiscal 2024

CLASIFICACION POR OBJETO DEL GASTO A NIVEL DE CAPITULOS, CONCEPTOS, PARTIDAS GENERICAS Y ESPECIFICAS

RAMO III

1.- Recursos Estatales		CLASIFICACION						I
Capítulo	CONCEPTO	A	B	C	D	E	F	G=A+B+C+D+E+F
		PRESUPUESTO IRREDUCTIBLE (2024)	PORCENTAJE DE INCREMENTO INFLACION	FORTALECIMIENTO INSTITUCIONAL	CRECIMIENTO INSTITUCIONAL	CONSOLIDACIÓN JUSTICIA LABORAL	CODIGO NACIONAL DE PROCEDIMIENTOS CIVILES Y FAMILIARES	TOTAL, GENERAL
	TECNOLOGIA DE LA INFORMACIÓN							
35500	REPARACIÓN Y MANTENIMIENTO DE EQUIPO DE TRANSPORTE	226,317.53	11,315.88	-	-	-	-	237,633.41
35501	REPARACIÓN Y MANTENIMIENTO DE EQUIPO DE TRANSPORTE	226,317.53	11,315.88					237,633.41
35800	SERVICIOS DE LIMPIEZA Y MANEJO DE DESECHOS	5,000.00	250.00	-	-	-	-	5,250.00
35801	SERVICIOS DE LAVANDERÍA, LIMPIEZA E HIGIENE	4,000.00	200.00					4,200.00
35802	SERVICIOS DE MANEJO DE DESECHOS	1,000.00	50.00					1,050.00
35900	SERVICIOS DE JARDINERÍA Y FUMIGACIÓN	181,200.00	9,060.00	-	-	-	-	190,260.00
35901	SERVICIOS DE JARDINERÍA Y FUMIGACIÓN	181,200.00	9,060.00					190,260.00
36000	SERVICIOS DE COMUNICACION SOCIAL Y PUBLICIDAD	316,328.00	15,816.40	-	-	-	-	332,144.40
36100	DIFUSIÓN POR RADIO, TELEVISIÓN Y OTROS MEDIOS DE MENSAJES SOBRE PROGRAMAS Y ACTIVIDADES GUBERNAMENTAL ES	314,328.00	15,716.40	-	-	-	-	330,044.40
36101	DIFUSIÓN POR RADIO, TELEVISIÓN Y OTROS MEDIOS DE MENSAJES SOBRE PROGRAMAS Y ACTIVIDADES GUBERNAMENTAL ES	314,328.00	15,716.40					330,044.40
36900	OTROS SERVICIOS DE INFORMACIÓN	2,000.00	100.00	-	-	-	-	2,100.00

PODER JUDICIAL DEL ESTADO DE NAYARIT

Presupuesto de Egresos para el ejercicio fiscal 2024

CLASIFICACION POR OBJETO DEL GASTO A NIVEL DE CAPITULOS, CONCEPTOS, PARTIDAS GENERICAS Y ESPECIFICAS

RAMO III

1.- Recursos Estatales		CLASIFICACION						I
		A	B	C	D	E	F	G=A+B+C+D+E+F
Capítulo	CONCEPTO	PRESUPUESTO IRREDUCTIBLE (2024)	PORCENTAJE DE INCREMENTO INFLACION	FORTALECIMIENTO INSTITUCIONAL	CRECIMIENTO INSTITUCIONAL	CONSOLIDACIÓN JUSTICIA LABORAL	CODIGO NACIONAL DE PROCEDIMIENTOS CIVILES Y FAMILIARES	TOTAL, GENERAL
36901	OTROS SERVICIOS DE INFORMACIÓN	2,000.00	100.00					2,100.00
37000	SERVICIOS DE TRASLADO Y VIATICOS	1,436,973.12	71,848.66	-	-	-	-	1,508,821.78
37100	PASAJES AÉREOS	171,580.91	8,579.05	-	-	-	-	180,159.96
37101	PASAJES AÉREOS	171,580.91	8,579.05					180,159.96
37200	PASAJES TERRESTRES	16,009.00	800.45	-	-	-	-	16,809.45
37201	PASAJES TERRESTRES	16,009.00	800.45					16,809.45
37500	VIÁTICOS EN EL PAÍS	1,249,383.21	62,469.16	-	-	-	-	1,311,852.37
37501	VIÁTICOS EN EL PAÍS	1,249,383.21	62,469.16					1,311,852.37
38000	SERVICIOS OFICIALES	1,062,980.30	53,149.02	-	-	-	-	1,116,129.32
38100	GASTOS DE CEREMONIAL	89,931.00	4,496.55	-	-	-	-	94,427.55
38101	GASTOS DE CEREMONIAL	89,931.00	4,496.55					94,427.55
38200	GASTOS DE ORDEN SOCIAL Y CULTURAL	693,901.60	34,695.08	-	-	-	-	728,596.68
38201	GASTOS DE ORDEN SOCIAL Y CULTURAL	693,901.60	34,695.08					728,596.68
38300	CONGRESOS Y CONVENCIONES	278,147.70	13,907.39	-	-	-	-	292,055.09
38301	CONGRESOS Y CONVENCIONES	278,147.70	13,907.39					292,055.09
38400	EXPOSICIONES	1,000.00	50.00	-	-	-	-	1,050.00
38401	EXPOSICIONES	1,000.00	50.00					1,050.00
39000	OTROS SERVICIOS GENERALES	586,283.90	29,314.20	-	-	-	-	615,598.10
39200	IMPUESTOS Y DERECHOS	123,748.09	6,187.40	-	-	-	-	129,935.49
39202	OTROS IMPUESTOS Y DERECHOS	123,748.09	6,187.40					129,935.49
39600	OTROS GASTOS POR	121,371.70	6,068.59	-	-	-	-	127,440.29

PODER JUDICIAL DEL ESTADO DE NAYARIT

Presupuesto de Egresos para el ejercicio fiscal 2024

CLASIFICACION POR OBJETO DEL GASTO A NIVEL DE CAPITULOS, CONCEPTOS, PARTIDAS GENERICAS Y ESPECIFICAS

RAMO III

1.- Recursos Estatales		CLASIFICACION						I
Capítulo	CONCEPTO	A	B	C	D	E	F	G=A+B+C+D+E+F
		PRESUPUESTO IRREDUCTIBLE (2024)	PORCENTAJE DE INCREMENTO INFLACION	FORTALECIMIENTO INSTITUCIONAL	CRECIMIENTO INSTITUCIONAL	CONSOLIDACIÓN JUSTICIA LABORAL	CODIGO NACIONAL DE PROCEDIMIENTOS CIVILES Y FAMILIARES	TOTAL, GENERAL
	RESPONSABILIDADES							
	OTROS GASTOS POR RESPONSABILIDADES							
39601	DES	121,371.70	6,068.59					127,440.29
39900	OTROS SERVICIOS GENERALES	341,164.11	17,058.21		-	-	-	358,222.32
39901	SERVICIOS DE ALIMENTACIÓN	339,164.11	16,958.21					356,122.32
39902	OTROS SERVICIOS GENERALES	2,000.00	100.00					2,100.00
50000	BIENES MUEBLES, INMUEBLES E INTANGIBLES	7,759,477.58	387,973.88		4,500,000.00	3,000,000.00	12,000,000.00	27,647,451.46
51000	MOBILIARIO Y EQUIPO DE ADMINISTRACION	2,604,546.61	130,227.33		2,500,000.00	3,000,000.00	10,000,000.00	18,234,773.94
51100	Muebles de oficina y estantería	1,807,982.36	90,399.12			300,000.00	3,000,000.00	5,198,381.48
51107	MOBILIARIO Y EQUIPO	1,807,982.36	90,399.12			300,000.00	3,000,000.00	5,198,381.48
51500	Equipo de cómputo y de tecnologías de la información	582,869.71	29,143.49		2,500,000.00	2,000,000.00	3,000,000.00	8,112,013.20
51503	EQUIPO DE COMPUTACIÓN	484,773.71	24,238.69		2,500,000.00	2,000,000.00	3,000,000.00	8,009,012.40
51504	MOBILIARIO Y EQUIPO DE CÓMPUTO	98,096.00	4,904.80					103,000.80
51900	Otros mobiliarios y equipos de administración	213,694.54	10,684.73			700,000.00	4,000,000.00	4,924,379.27
51901	OTROS EQUIPOS DE COMUNICACIÓN	60,000.00	3,000.00					63,000.00
51902	OTROS EQUIPOS DE COMPUTACIÓN	75,000.00	3,750.00			250,000.00	4,000,000.00	4,328,750.00
51908	OTRO MOBILIARIO Y EQUIPO	78,694.54	3,934.73			450,000.00		532,629.27
52000	MOBILIARIO Y EQUIPO EDUCACIONAL Y RECREATIVO	1,000.00	50.00					1,050.00
52300	Cámaras fotográficas y de video	1,000.00	50.00					1,050.00

PODER JUDICIAL DEL ESTADO DE NAYARIT

Presupuesto de Egresos para el ejercicio fiscal 2024

CLASIFICACION POR OBJETO DEL GASTO A NIVEL DE CAPITULOS, CONCEPTOS, PARTIDAS GENERICAS Y ESPECIFICAS

RAMO III

1.- Recursos Estatales		CLASIFICACION						I
		A	B	C	D	E	F	G=A+B+C+D+E+F
Capítulo	CONCEPTO	PRESUPUESTO IRREDUCTIBLE (2024)	PORCENTAJE DE INCREMENTO INFLACION	FORTALECIMIENTO INSTITUCIONAL	CRECIMIENTO INSTITUCIONAL	CONSOLIDACIÓN JUSTICIA LABORAL	CODIGO NACIONAL DE PROCEDIMIENTOS CIVILES Y FAMILIARES	TOTAL, GENERAL
52301	CAMARAS FOTOGRAFICAS Y DE VIDEO	1,000.00	50.00					1,050.00
54000	VEHICULOS Y EQUIPO DE TRANSPORTE	4,610,300.00	230,515.00	-	-	-	-	4,840,815.00
54100	Vehículos y equipo terrestre	4,610,300.00	230,515.00	-	-	-	-	4,840,815.00
54101	VEHÍCULOS Y EQUIPO TERRESTRE	4,610,300.00	230,515.00					4,840,815.00
56000	MAQUINARIA, OTROS EQUIPOS Y HERRAMIENTAS	508,630.97	25,431.55	-	-	-	2,000,000.00	2,534,062.52
56400	Sistemas de aire acondicionado, calefacción y de refrigeración industrial y comercial	330,700.00	16,535.00	-	-	-	-	347,235.00
56401	SISTEMAS DE AIRE ACONDICIONADO, CALEFACCIÓN Y DE REFRIGERACIÓN INDUSTRIAL Y COMERCIAL	330,700.00	16,535.00					347,235.00
56500	Equipo de comunicación y telecomunicación	98,524.00	4,926.20	-	-	-	-	103,450.20
56502	EQUIPO DE COMUNICACIÓN	98,524.00	4,926.20					103,450.20
56900	Otros equipos	79,406.97	3,970.35	-	-	-	2,000,000.00	2,083,377.32
56905	OTRO MOBILIARIO Y EQUIPO	79,406.97	3,970.35				2,000,000.00	2,083,377.32
58000	BIENES INMUEBLES			-				-
58100	Terrenos			-				-
58101	TERRENOS URBANOS			-				-
59000	ACTIVOS INTANGIBLES	35,000.00	1,750.00	-	2,000,000.00	-		2,036,750.00
59100	Software	35,000.00	1,750.00	-	2,000,000.00	-		2,036,750.00
59101	SOFTWARE	35,000.00	1,750.00		2,000,000.00			2,036,750.00
60000	INVERSION PUBLICA	3,000,000.00	150,000.00	-	-	-	45,000,000.00	48,150,000.00

PODER JUDICIAL DEL ESTADO DE NAYARIT

Presupuesto de Egresos para el ejercicio fiscal 2024

CLASIFICACION POR OBJETO DEL GASTO A NIVEL DE CAPITULOS, CONCEPTOS, PARTIDAS GENERICAS Y ESPECIFICAS

RAMO III

1.- Recursos Estatales		CLASIFICACION						I	
		A	B	C	D	E	F	G=A+B+C+D+E+F	
Capítulo	CONCEPTO	PRESUPUESTO IRREDUCTIBLE (2024)	PORCENTAJE DE INCREMENTO INFLACION	FORTALECIMIENTO INSTITUCIONAL	CRECIMIENTO INSTITUCIONAL	CONSOLIDACIÓN JUSTICIA LABORAL	CODIGO NACIONAL DE PROCEDIMIENTOS CIVILES Y FAMILIARES	TOTAL, GENERAL	
62000	OBRA PUBLICA EN BIENES PROPIOS	3,000,000.00	150,000.00	-	-	-	45,000,000.00	48,150,000.00	
62200	EDIFICACIÓN NO HABITACIONAL	3,000,000.00	150,000.00	-	-	-	45,000,000.00	48,150,000.00	
62202	EDIFICACION DE INMUEBLES COMERCIALES, INSTITUCIONALES Y DE SERVICIOS, EXCEPTO LA ADMINISTRACION Y SUPERVISION	3,000,000.00	150,000.00	-	-	-	45,000,000.00	48,150,000.00	
TOTAL		\$ 602,743,259.14	\$ 2,780,405.32	\$ 11,805,384.00	\$ 5,500,000.00	\$ 14,934,140.00	\$ 62,000,000.00	\$ 699,763,188.46	

COPIA DE INTERNET

PODER JUDICIAL DEL ESTADO DE NAYARIT
PRESUPUESTO DE EGRESOS PARA EL EJERCICIO FISCAL 2024
Matriz de Indicadores de Resultados (MIR)
Ejercicio 2024

Estructura Funcional-Programática

Órgano de Gobierno/Técnico	PODER JUDICIAL DEL ESTADO DE NAYARIT	Función	JUSTICIA
Órgano Técnico/Dependencia	TRIBUNAL SUPERIOR DE JUSTICIA	Subfunción	IMPARTICION DE JUSTICIA
Eje Rector	GOBERNANZA, SEGURIDAD Y CULTURA DE LA LEGALIDAD	2.2 Objetivo estratégico (PED 2021-2027)	GARANTIZAR EL PLENO ACCESO A LA PROCURACION E IMPARTICION DE JUSTICIA Y RECUPERAR LA CONFIANZA DE LA POBLACION EN SUS INSTITUCIONES
Eje General	SEGURIDAD Y JUSTICIA	Programa Institucional	IMPARTICION DE JUSTICIA
Nombre del Programa Presupuestal (PP)	ADMINISTRACION DE JUSTICIA	Unidad Responsable	TRIBUNAL SUPERIOR DE JUSTICIA

Matriz de Indicadores para Resultados

Nivel de Objetivo de la MIR	Objetivo/Resumen Narrativo	Nombre del Indicador	Medios de Verificación	Supuestos
Fin	Contribuir al pleno acceso a una Justicia de manera objetiva, imparcial, pronta, expedita y transparente para garantizar a la seguridad, equidad y paz social.	Tasa de asuntos terminados anual	Anuario estadístico Judicial año 2022-2023 https://drive.google.com/file/d/1RRfm2RkXvPKdalxdCakghW-YxGF-7y_o/view	Las reformas a las leyes favorecen las condiciones para una justicia pronta y expedita.
Propósito	Los usuarios reciben un servicio de Impartición de justicia pronta y expedita, logrando la confianza en la Institución.	Tasa de sentencias emitidas anualmente.	Anuario estadística Judicial año 2022-2023 https://drive.google.com/file/d/1RRfm2RkXvPKdalxdCakghW-YxGF-7y_o/view	Las reformas a las leyes favorecen las condiciones para una justicia pronta y expedita.
		Tasa de asuntos medios alternos de solución de conflictos de forma anual		La sociedad se beneficia al tener conocimiento oportuno sobre los medios alternos de solución de conflictos.

PODER JUDICIAL DEL ESTADO DE NAYARIT
PRESUPUESTO DE EGRESOS PARA EL EJERCICIO FISCAL 2024
Matriz de Indicadores de Resultados (MIR)
Ejercicio 2024

Estructura Funcional-Programática

Componentes

Componente 1-	Capacitación implementada de servidores Judiciales del Código de Ética, para asegurar altos estándares éticos.	Tasa de servidores judiciales capacitados	Lista de Registros de asistencia fotos digitales	Interés del personal en capacitarse Ponentes en el tema a impartir El justiciable confía en la impartición de justicia
Componente 2-	Promoción y difusión realizada de los Medios Alternos de solución de Conflictos	Tasa de personas atendidas en el Centro de Mediación	Estadística Judicial	Los justiciables aceptan la mediación para dirimir sus controversias
Componente 3.	Promoción y difusión realizada de la conciliación en Tribunales Laborales Región I y II	Tasa de personas que optaron por la Conciliación	Estadística Judicial	Los patrones y trabajadores acuden a los Tribunales Laborales aceptando la conciliación para dirimir sus diferencias
Componente 4-	Cobertura eficiente implementada en todos los Juzgados y Tribunales Laborales del Poder Judicial del Estado.	Tasa de asuntos terminados, sentencias emitidas, acuerdos, amparos	Estadística Judicial	La población acude con mayor frecuencia a todos los Juzgados del Estado
Componente 5-	Dignificación efectuada a las instalaciones de Órganos Jurisdiccionales y Administrativos que conforman el Poder Judicial del Estado de Nayarit.	Porcentaje de avance a Planes de trabajo a Bienes inmuebles	Informes Fotografías digitales	Verificación física de Bienes inmuebles
Componente 6-	Desarrollo de sistemas informáticos especializados	Numero de Programas elaborados	Programa instalado Informe digital	Adecuado funcionamiento de los servicios tecnológicos

PODER JUDICIAL DEL ESTADO DE NAYARIT
PRESUPUESTO DE EGRESOS PARA EL EJERCICIO FISCAL 2024
Matriz de Indicadores de Resultados (MIR)
Ejercicio 2024

Estructura Funcional-Programática

Componente 7-	Impulsar los concursos de oposición realizados para la designación de jueces y exámenes de aptitud, así como para secretarios de Acuerdo y actuarios.	Numero de servidores judiciales contratados	Convocatorias informes de la Carrera Judicial	Se registre personal a las convocatorias
Componente 8-	Capacitación implementada de forma permanente a Servidores Judiciales y demás operadores jurídicos.	Tasa de Servidores Judiciales y demás personal capacitado	Lista de asistencia Fotografías	Ponentes especializados en las Materias a impartir Personas interesadas en actualización
Componente 9-	Justicia Oral implementada en materia Civil y Familiar, mediante la creación de Salas en Centros Regionales en el Estado de Nayarit. En una primera etapa	Porcentaje de avance en la construcción de salas Regionales	Licitación de Obra Pública, Avance de obra, Bitácora	Los proveedores se interesan en la Licitación
Actividades				
C1.01	Cursos de capacitación del Código de Ética	Porcentaje de cursos de capacitación realizados	Fotografías Lista de asistencia	El personal asiste a los cursos de capacitación que se imparten
C2.01	Realización de Campañas de difusión para el acceso y cobertura de los medios alternos de solución de conflictos.	número de juicios que optaron por la mediación	Estadística Judicial Informe del Departamento de Comunicación social	La ciudadanía acepta la mediación y justicia restaurativa
C3.01	Realización de Campañas de difusión para el acceso y cobertura de la conciliación en los Tribunales Laborales del Estado.	número de asuntos laborales que optaron por la conciliación	Estadística Judicial Informe del Departamento de Comunicación social	La ciudadanía acepta la conciliación para la resolución de sus conflictos laborales

**PODER JUDICIAL DEL ESTADO DE NAYARIT
PRESUPUESTO DE EGRESOS PARA EL EJERCICIO FISCAL 2024
Matriz de Indicadores de Resultados (MIR)
Ejercicio 2024**

Estructura Funcional-Programática

C4.01	Programa Operativo Anual de los Juzgados de Primera Instancia, Salas del Tribunal, Tribunales Laborales, Centros Regionales del Sistema acusatorio Penal, Juzgados de Oralidad Mercantil; para cumplimiento de sus metas y abatir rezago.	Tasa de asuntos terminados, sentencias interlocutorias o definitivas, acuerdos emitidos y audiencias.	Programa Operativo Anual Avance Programático Trimestral	El Consejo de la Judicatura autoriza el POA Anual y Avance Programático Trimestral
C4.02	Acercar la Justicia a los Pueblos Originarios, garantizado así los derechos de las personas de esos pueblos que tengan un acceso a la justicia a base del principio de acceso a la justicia diferenciada y principio de no discriminación, trato con respeto a la diferencia cultural y más cercana a su lugar de origen.	Tasa de personas atendidas de pueblos originarios	Estadística Judicial	Mayor número de personas acuden al Juzgado al sentirse representados y con la justicia cercana a su domicilio
C4.03	Construcción de Tribunal Laboral en el municipio de Santiago Ixcuintla, acercando la justicia a los usuarios.	Porcentaje de avance de la construcción del Tribunal Laboral	Licitación de Construcción digitales Bitácora de obra Informe de Avance Fotografías	La ciudadanía se beneficia con una impartición de Justicia cercana a su domicilio.
C5.01	Plan de trabajo de mantenimiento a todas las instalaciones que conforman los inmuebles del Poder Judicial, para un mejor desempeño en las labores cotidianas.	porcentaje de Avance del plan de mantenimiento	Informes Fotografías digitales	El personal labora en espacios dignos
C5.02	Entrega de mobiliario adecuado a las Unidades administrativas de conformidad a las solicitudes recibidas	porcentaje de Avance de solicitudes entregadas de bienes muebles	Cedulas de resguardo por unidad administrativa	Adecuado mobiliario para sus funciones específicas

PODER JUDICIAL DEL ESTADO DE NAYARIT
PRESUPUESTO DE EGRESOS PARA EL EJERCICIO FISCAL 2024
Matriz de Indicadores de Resultados (MIR)
Ejercicio 2024

Estructura Funcional-Programática

C5.03	Realización de Adquisición de un Terreno con la finalidad de dignificar las áreas de las Unidades Administrativas del Poder Judicial del Estado de Nayarit	Porcentaje de avance de negociaciones para adquisición el bien inmueble	Peritaje de valuación del inmueble Escrituras de la propiedad	El proveedor se interesa vender el bien inmueble
C6.01	Creación de programa digital especializado por la Dirección de Tecnologías de la información, de acuerdo a las necesidades de cada Unidad administrativa.	Porcentaje de avance de la creación del programa informático	Informe emitido por la Dirección de Tecnologías de la información	Adecuado aprovechamiento del Gobierno digital.
C7.01	Aprobación de la Convocatoria para los concursos de oposición por el Consejo de la Judicatura y publicación en la fecha señalada	Convocatoria	Convocatoria Acta de la sesión de Consejo que aprueba la convocatoria	Falta de jueces por jubilación o retiro de los mismos
C7.02	Registro de aspirantes al cargo de Juez, Jueza, revisión de documentación y publicación de resultados de aceptados al concurso.	Tasa de aceptados TA= aceptados/ solicitudes recibidas	Acta de la comisión especial de aceptados	existencia de personal y abogados externos al concurso
C7.03	Realización de evaluación Teórica de los aspirantes y evaluación de esta etapa y publicación de resultados	Tasa de aprobados TET=aspirantes que acreditaron evaluación teórica/ aspirantes que realizaron evaluación teórica	Hoja óptica del examen, Acta de la Comisión especial y publicación de resultados de la etapa	No acreditación de la evaluación teórica por los participantes
C7.04	Evaluación práctica de los aspirantes, elaboración de la rúbrica para calificar esta etapa; calificación de la sentencia elaborada, o de la audiencia simulada según corresponda si es el del sistema tradicional o de oralidad y publicación de resultados.	Tasa de aprobados TAEP=aspirantes que acreditaron evaluación practica/ aspirantes que realizaron evaluación práctica	Acta de la comisión especial Rúbricas de evaluación	No acreditación de la evaluación práctica por los participantes

PODER JUDICIAL DEL ESTADO DE NAYARIT
PRESUPUESTO DE EGRESOS PARA EL EJERCICIO FISCAL 2024
Matriz de Indicadores de Resultados (MIR)
Ejercicio 2024

Estructura Funcional-Programática

C7.05	Evaluación del curricular y experiencia profesional	ECP= aspirantes aprobados/ aspirantes evaluados	Acta de la comisión especial Rúbricas de evaluación	No acreditación de la evaluación de curricular y experiencia profesional por los participantes
C7.06	Entrevista ante los integrantes de la Comisión especial conformada por las Comisiones de Carrera Judicial y Evaluación y publicación de resultados	RE= entrevistados aprobados/número de entrevistados	Acta de la comisión especial Rúbrica de evaluación Publicación de resultados	No acreditación de la evaluación de la entrevista por los participantes
C7.07	Evaluación psicométrica (información clasificada como reservada)	EP= evaluados acreditados/evaluados	información clasificada como reservada	información clasificada como reservada
C7.08	Publicación de la lista de los Mejores Calificados	MC=plazas concursadas/ aspirantes que llegaron a la etapa final	Acta de la comisión especial Aprobación del Consejo de la Judicatura	Ningún aspirante haya obtenido el puntaje mínimo establecido
C7.09	Toma de protesta de los ganadores del concurso de oposición	NA	Acta de la Sesión del Consejo de la Judicatura de Toma de Protesta	Renuncia a obtener la plaza
C7.10	Publicación de la Convocatoria para el examen de aptitud para secretario "a" y Actuario "a" de Juzgados de Primera Instancia, previamente autorizada por el Consejo de la Judicatura	Convocatoria	Convocatoria Acta de la sesión de Consejo que aprueba la convocatoria	Falta de aspirantes al cargo
C7.11	Recepción y corroboración de los documentos y requisitos que deben reunir los aspirantes a los puestos de examen de aptitud y publicación de Lista de aceptados	Tasa de aceptados TA= aceptados/ solicitudes recibidas	Acta de la comisión especial	Que los solicitantes no cumplan con los requisitos

PODER JUDICIAL DEL ESTADO DE NAYARIT
PRESUPUESTO DE EGRESOS PARA EL EJERCICIO FISCAL 2024
Matriz de Indicadores de Resultados (MIR)
Ejercicio 2024

Estructura Funcional-Programática

C7.12	Realización de evaluación Teórica de los aspirantes y evaluación de esta etapa	Tasa de aprobados TET=aspirantes que acreditaron evaluación teórica/ aspirantes que realizaron evaluación teórica	Acta de la comisión especial	Que no se acredite el puntaje requerido
C7.13	Realización de evaluación Práctica de los aspirantes y evaluación de esta etapa	Tasa de aprobados TEP=aspirantes que acreditaron evaluación práctica/ aspirantes que realizaron evaluación práctica	Acta de la comisión especial	Que no se acredite el puntaje requerido
C7.14	Evaluación de la experiencia por grado académico, servicio de carrera Judicial o desempeño profesional	EEG= aspirantes aprobados/ aspirantes evaluados	Acta de la comisión especial	No acreditación de la evaluación por los participantes
C7.15	Entrevista ante los integrantes de la Comisión especial conformada por las Comisiones de Carrera Judicial y Evaluación	RE= entrevistados aprobados/número de entrevistados	Acta de la comisión especial Rúbrica de evaluación	No acreditación de la evaluación de la entrevista por los participantes
C7.16	Declaración de Aptitud para el Cargo, nombramiento y adscripción.	número de plazas ofertadas/total de persona que llegaron a la etapa final	Acta del Consejo. Nombramiento emitido por el Consejo de la judicatura	Renuncia a obtener la plaza
C8.01	Capacitación de la Maestría en Oralidad Civil y Familiar	Porcentaje de cursos de capacitación realizados	Fotografías Lista de asistencia	La ciudadanía muestra interés en los cursos de capacitación que se imparten
C8.02	Maestría en Derecho Constitucional y Derechos Humanos	Porcentaje de personas solicitan información / número de personas que se inscriben	Lista de asistencia Fotografías	La ciudadanía muestra interés en los cursos de capacitación que se imparten

**PODER JUDICIAL DEL ESTADO DE NAYARIT
PRESUPUESTO DE EGRESOS PARA EL EJERCICIO FISCAL 2024
Matriz de Indicadores de Resultados (MIR)
Ejercicio 2024**

Estructura Funcional-Programática

C8.03	Especialidad en Justicia Laboral	cursos realizados/ cursos programados	Lista de asistencia Fotografías	La ciudadanía muestra interés en los cursos de capacitación que se imparten
C8.04	Sensibilización a Servidores Judiciales respecto al trato digno, teniendo como objetivo fundamental el respetuoso a la ciudadanía.	número de personas que asisten a la capacitación	Lista de asistencia Fotografías	El personal del Área administrativa muestra interés en la capacitación
C9.01	Construcción de Salas de Oralidad Civil y Familiar en la Primera Etapa por Regiones de Acaponeta, Santiago Ixcuintla, Tepic, Bahía de Banderas y Jala	Porcentaje de avance de la construcción de las Salas de Oralidad Civil y Familiar	Informe de Avance de Construcción, Bitácora de obra, Fotografías digitales	La ciudadanía se beneficia con una impartición de Justicia pronta.

COPIA DE INTERNET

PODER JUDICIAL DEL ESTADO DE NAYARIT
PRESUPUESTO DE EGRESOS DEL ESTADO DE NAYARIT 2024
PRESUPUESTO BASADO EN RESULTADOS
FICHA DE VINCULACIÓN DEL PROGRAMA PRESUPUESTAL

PLAN ESTATAL DE DESARROLLO 2021 - 2027
EJE RECTOR
GOBERNANZA, SEGURIDAD Y CULTURA DE LA LEGALIDAD
Objetivo general del eje rector: Implementar un gobierno honesto, respetuoso, ajeno a la frivolidad y al dispendio, donde se respeten los derechos de las y los nayaritas sin ninguna distinción, fortaleciendo la seguridad ciudadana y comunitaria mediante acciones colaborativas de prevención del delito y acceso a una justicia pronta y cumplida, impulsando de esta forma las condiciones para una convivencia pacífica que permita el desarrollo integral de la sociedad, la inversión y el empleo.

EJE GENERAL
Modernizar y fortalecer los mecanismos de coordinación y las capacidades de las instituciones en materia de seguridad, prevención del delito y acceso a la justicia, para salvaguardar las libertades, el orden y la paz pública priorizando el desarrollo social y el respeto a los derechos humanos en coordinación con la sociedad.

2.2 OBJETIVO ESTRATÉGICO
Garantizar el pleno acceso a la procuración e impartición de justicia y recuperar la confianza de la población en sus instituciones.

ESTRATEGIAS DEL OBJETIVO 2.2
ESTRATEGIA 2.2.1 Fomentar la cultura de la legalidad mediante el impulso y difusión de los mecanismos institucionales de control.
ESTRATEGIA 2.2.2 Fortalecer la impartición de justicia civil, familiar y mercantil en el Poder Judicial.
ESTRATEGIA 2.2.3 Revisar y consolidar las reformas de ley y los mecanismos de implementación en materia laboral.
ESTRATEGIA 2.2.4 Promover la solución de controversias y justicia preventiva a través de nuevos mecanismos

2.4 OBJETIVO ESTRATÉGICO
Planeación e instrumentos para modernizar las instituciones de seguridad pública con un enfoque integral.

ESTRATEGIAS DEL OBJETIVO 2.4
ESTRATEGIA 2.4.2 Proponer soluciones alternativas a los procesos judiciales a través de nuevos mecanismos
ESTRATEGIA 2.4.6 Consolidar programas, mecanismos de evaluación y acciones de respeto de los derechos humanos en reclusorios, agencias del Ministerio y órganos jurisdiccionales

2.5 OBJETIVO ESTRATÉGICO
Fortalecer las capacidades y los mecanismos de colaboración de los cuerpos de seguridad en el estado.

ESTRATEGIA DEL OBJETIVO 2.5

ESTRATEGIA 2.5.6 Consolidar y fortalecer el sistema de justicia penal acusatorio, adversarial y oral, así como el correspondiente a menores.

EJE TRANSVERSAL IGUALDAD E INCLUSIÓN**OBJETIVO TRANSVERSAL GENERAL**

Garantizar el goce de los derechos humanos a todas las personas considerando las desigualdades que existen por motivo de sexo, género, origen étnico, edad, condición de discapacidad y condición social o económica, así como las desigualdades territoriales.

13.2 OBJETIVO ESTRATÉGICO TRANSVERSAL

Mejorar el servicio público, para reconocer la habilidad, la oportunidad y la dignidad de las personas que se encuentran en desventaja debido a su identidad, para que se incluyan y participen en la sociedad.

ESTRATEGIA TRANSVERSAL 13.2

ESTRATEGIA TRANSVERSAL 13.2.3 Otorgar servicios con perspectiva de género y respeto a los derechos humanos a las mujeres en situación de violencia.

Presupuesto de Egresos 2024

Finalidad Funcional del Gasto:	Gobierno
--------------------------------	----------

Programa Presupuestal

Clave funcional:	Nombre del PP:	Ramo	Dependencia o Entidad
01 02 1.2.1 E004	Administración de justicia	Ramo III - Poder Judicial	001 - Tribunal Superior de Justicia

Descripción de la clasificación funcional del PP

Finalidad	1	Gobierno
Función	2	Justicia
Subfunción	1.2.1	Impartición de Justicia

II. DESCRIPCIÓN GENERAL DEL PROGRAMA PRESUPUESTARIO (PP)

Problemática Principal:

Inconformidad de los usuarios en la impartición de justicia, no utilización de los medios alternos de solución de conflictos y falta de conciliación de juzgados laborales

Beneficiarios del PP:

Población Potencial:	Población General	Población Objetivo:	Usuarios de los servicios de impartición de Justicia
----------------------	-------------------	---------------------	--

--	--

Objetivos Estratégicos del PP:

Fin	Contribuir al pleno acceso de la Impartición de Justicia, de manera objetiva, imparcial, pronta, expedita y transparente, para garantizar la seguridad, equidad y paz social.
Propósito	Los usuarios reciben un servicio de Impartición de Justicia pronta y expedita, logrando la confianza en las Instituciones.

III. RESPONSABLE DEL PROGRAMA PRESUPUESTAL (PP)

Dependencia:		001 - Tribunal Superior de Justicia
Unidad Responsable		01 - Tribunal Superior de Justicia

ALINEAMIENTO AL PLAN INSTITUCIONAL DE DESARROLLO DEL PODER JUDICIAL 2020 - 2023

1 EJE

EJE GOBERNANZA JUDICIAL

OBJETIVO ESTRATÉGICO

Construir un modelo de Justicia que genere confianza de la ciudadanía en la Impartición de Justicia.

ESTRATEGIAS 1.1

Promover acciones para generar confianza en la ciudadanía

LINEAS DE ACCIÓN

1.1.1 Garantizar el acceso a una justicia para todos de manera objetiva, imparcial, pronta, expedita y transparente, para contribuir a la seguridad, equidad y paz social.

ESTRATEGIAS 1.2

Promover la Honestidad, la Buena Conducta y erradicar la Corrupción de los Servidores Judiciales.

LINEAS DE ACCIÓN

1.2.4 Propiciar que los servidores judiciales apliquen el código de ética y conducta a través de la difusión y establecimiento de lineamientos normativos que aseguren la actuación del mismo.

2 EJE

IMPARTICIÓN DE JUSTICIA

OBJETIVO ESTRATÉGICO

Garantizar el acceso a una justicia de manera objetiva, de calidad, imparcial, pronta, expedita y transparente, para contribuir a la seguridad, equidad y paz social, contribuyendo con ello mayor credibilidad y confianza en los impartidores de justicia, fortaleciendo el Estado de Derecho.

ESTRATEGIA 2.1

Garantizar a los impartidores de justicia los principios y el ejercicio libre de sus atribuciones, asegurando a quien lo imparte lo realice con excelencia sometido únicamente al Estado de Derecho.

LINEAS DE ACCIÓN

2.1.2 Fortalecer la capacitación, actualización de las competencias del personal de las áreas jurisdiccionales para resolver los asuntos del fuero común, del orden civil, familiar, penal, de adolescentes, y mercantil en jurisdicción concurrente impartición de Justicia Familiar, Civil y Mercantil. **2.1.3** Implementar la impartición de la Justicia Laboral dentro del Poder Judicial del Estado de Nayarit
2.1.4 Implementar la Impartición de Justicia Oral Familiar en el Poder Judicial del Estado de Nayarit.

ESTRATEGIA 2.2

Erradicar el rezago existente en instancia jurisdiccional de Impartición de Justicia.

LINEAS DE ACCIÓN

2.2.2 Elaborar Plan Anual de Trabajo en los Juzgados para Implementar Metas y Objetivos a cumplir
2.2.3 Ampliar la cobertura en materia Familiar, Civil y Mercantil

ESTRATEGIA 2.6

Fortalecer los medios alternos de conflicto.

LINEAS DE ACCIÓN

2.6.2 Impulsar la Promoción y Difusión de los Medios Alternos de Solución de Conflicto.
2.6.3 Fortalecer los vínculos interinstitucionales de colaboración y cooperación en materia de mediación y conciliación con organismos públicos y privados. **2.6.4** Promover la certificación de mediadores institucionales y especialistas independientes en medios alternos de solución de conflictos.

ESTRATEGIA 2.7

Promover el Respeto de los Derechos Humanos

LINEAS DE ACCIÓN

2.7.4 Promover en los órganos jurisdiccionales la debida atención a las solicitudes de órdenes de protección en casos de violencia familiar.
2.7.7 Promover la vinculación con personal con raíces de los pueblos originarios cerca de las comunidades para facilitar la comunicación e interrelación institucional. **2.7.9** Fomentar espacios de diálogo entre cuerpos judiciales y comunidades indígenas para el fortalecimiento de la confianza mutua.
2.7.11 Suscribir convenios con organismos reconocidos para la capacitación sobre ética y derechos humanos, dirigido especialmente a servidoras y servidores judiciales.

ESTRATEGIA 2.8

Promover la Igualdad de Género al Interior de la Institución.

LINEAS DE ACCIÓN

2.8.3 Generar programas de capacitación en materias sobre Género, Violencia, No discriminación y Derechos Humanos de las Mujeres.

3 EJE

GESTIÓN JUDICIAL

OBJETIVO ESTRATÉGICO

Impulsar una gestión innovadora, eficiente, transparente y moderna de los Recursos que administra el Poder Judicial.

ESTRATEGIAS 3.1

Satisfacer los requerimientos funcionales de los órganos jurisdiccionales y de órganos internos.

LINEAS DE ACCIÓN

3.1.2 Dignificar los espacios y equipamiento de los órganos jurisdiccionales e internos para que la prestación del servicio sea pronta y de calidad.
3.1.4 Fortalecer los procesos de transparencia, rendición de cuentas y apertura a la gestión institucional

ESTRATEGIAS 3.2

Formalizar planes integrales de fortalecimiento institucional por sistema de justicia para la modernización sustentable de cada uno.

LINEAS DE ACCIÓN

3.2.5 Diseñar los Programas Anuales de todos los órganos jurisdiccionales vinculados al Plan de Desarrollo Institucional del Poder Judicial del Estado de Nayarit
3.2.6 Elaborar anualmente el anteproyecto y proyecto de Presupuesto basado en Resultado para garantizar el uso eficiente y eficaz de los recursos que administra el Poder Judicial del Estado de Nayarit a través de sus diversas fuentes de financiamiento.

ESTRATEGIAS 3.3

Fortalecer la infraestructura y el equipamiento del Poder Judicial

LINEAS DE ACCIÓN

3.3.5 General proyectos de reubicación, remodelación de Juzgados y de Áreas Administrativas.
3.3.6 Impulsar en base a la disposición financiera, un programa de Adquisición, Mantenimiento y Reparación del parque vehicular del Poder Judicial, que fortalezca los procesos de notificaciones y de servicio a los órganos jurisdiccionales.

4 EJE

CARRERA JUDICIAL

OBJETIVO ESTRATÉGICO

Generar un sistema confiable y transparente en la Carrera Judicial y Evaluar el Desempeño de los Servidores Judiciales.

ESTRATEGIAS 4.1

Crear un sistema de evaluación de desempeño de Jueces y Magistrados

LINEAS DE ACCIÓN

4.1.2 Generar un sistema de información donde se puedan consultar indicadores de desempeño para jueces y magistrados que permita conocer su desempeño en los procesos jurisdiccionales de impartición de justicia.

ESTRATEGIAS 4.2

Impulsar la Carrera Judicial

LINEAS DE ACCIÓN

4.2.2 Impulsar concursos de oposición y de aptitudes para el nombramiento de jueces, secretarios y notificadores de los órganos jurisdiccionales.

ESTRATEGIAS 4.3

Impulsar la Capacitación y la Profesionalización de los Servidores Judiciales.

LINEAS DE ACCIÓN

4.3.3 Impulsar Programas de Capacitación presenciales y virtuales, en materia penal, familiar, civil, mercantil, de adolescentes, de derechos humanos, violencia de género, ética, desarrollo humano y maestría en derecho constitucional y derechos humanos en función de una detección de necesidades de capacitación de los servidores judiciales.

4.3.5 Promover la maestría en derecho constitucional y derechos humanos que imparte la Escuela Judicial.

CAP	CONC	PG	PE	DESCRIPCIÓN	APROBADO
1000				SERVICIOS PERSONALES	14,999,275.00
	1100			REMUNERACIONES AL PERSONAL DE CARÁCTER PERMANENTE	3,875,734.87
		111		DIETAS	0.00
			11101	DIETAS	0.00
		112		HABERES	0.00
			11201	HABERES	0.00
		113		SUELDOS BASE AL PERSONAL PERMANENTE	3,875,734.87
			11301	SUELDOS AL PERSONAL DE BASE	3,821,564.88
			11302	SUELDOS AL PERSONAL DE CONFIANZA	0.00
			11303	SUELDOS AL PERSONAL DOCENTE	0.00
			11304	NIVELACIONES SALARIALES	0.00
			11305	REZONIFICACIÓN	0.00
			11306	AJUSTE DE CALENDARIO	54,169.99
			11307	CARRERA MAGISTERIAL	0.00
		114		REMUNERACIONES POR ADSCRIPCIÓN LABORAL EN EL EXTRANJERO	0.00
			11401	RETRIBUCIONES POR ADSCRIPCIÓN EN EL EXTRANJERO	0.00
	1200			REMUNERACIONES AL PERSONAL DE CARÁCTER TRANSITORIO	0.00
		121		HONORARIOS ASIMILABLES A SALARIOS	0.00
			12101	CONTRATOS POR HONORARIOS ASIMILABLES A SALARIOS	0.00
		122		SUELDOS BASE AL PERSONAL EVENTUAL	0.00
			12201	SUELDOS AL PERSONAL EVENTUAL	0.00
			12202	SUELDOS AL PERSONAL INTERINO	0.00
			12203	SUELDOS AL PERSONAL TRANSITORIO	0.00
			12204	SUELDOS AL PERSONAL DE LISTA DE RAYA	0.00
			12205	NIVELACIONES SALARIALES	0.00
			12206	REZONIFICACIÓN	0.00
			12207	AJUSTE DE CALENDARIO	0.00
		123		RETRIBUCIONES POR SERVICIOS DE CARÁCTER SOCIAL	0.00
			12301	RETRIBUCIONES A PRESTADORES DE SERVICIO SOCIAL	0.00
		124		RETRIBUCIÓN A LOS REPRESENTANTES DE LOS TRABAJADORES Y DE LOS PATRONES EN LA JUNTA DE CONCILIACIÓN Y ARBITRAJE	0.00
			12401	RETRIBUCIÓN A LOS REPRESENTANTES DE LOS TRABAJADORES Y DE LOS PATRONES EN LAS JUNTAS DE CONCILIACIÓN Y ARBITRAJE	0.00
	1300			REMUNERACIONES ADICIONALES Y ESPECIALES	8,530,111.02

CAP	CONC	PG	PE	DESCRIPCIÓN	APROBADO
		131		PRIMAS POR AÑOS DE SERVICIOS EFECTIVOS PRESTADOS	3,649.44
			13101	PRIMAS POR AÑOS DE SERVICIOS PRESTADOS	3,649.44
		132		PRIMAS DE VACACIONES, DOMINICAL Y GRATIFICACIÓN DE FIN DE AÑO	767,971.65
			13201	PRIMAS DE VACACIONES	116,385.21
			13202	PRIMA DOMINICAL	0.00
			13203	GRATIFICACIÓN DE FIN DE AÑO	651,586.44
			13204	DÍAS DINÁMICOS	0.00
			13205	COMPENSACIÓN DE FIN DE AÑO	0.00
		133		HORAS EXTRAORDINARIAS	0.00
			13301	REMUNERACIONES POR HORAS EXTRAORDINARIAS	0.00
		134		COMPENSACIONES	7,758,489.93
			13401	COMPENSACIONES ORDINARIAS	7,758,489.93
			13402	COMPENSACIONES EXTRAORDINARIAS	0.00
			13403	COMPENSACIONES POR SERVICIOS EVENTUALES	0.00
			13404	COMPENSACIONES POR SERVICIOS ESPECIALES	0.00
			13405	COMPENSACIONES A MÉDICOS RESIDENTES	0.00
			13406	COMPENSACIONES AL PERSONAL POR PARTICIPACIÓN EN LOS GASTOS DE EJECUCIÓN	0.00
		135		SOBREHABERES	0.00
			13501	SOBREHABERES	0.00
		136		ASIGNACIONES DE TÉCNICO, DE MANDO, POR COMISIÓN, DE VUELO Y DE TÉCNICO ESPECIAL	0.00
			13601	ASIGNACIONES DE TÉCNICO, DE MANDO, POR COMISIÓN, DE VUELO Y DE TÉCNICO ESPECIAL	0.00
		137		HONORARIOS ESPECIALES	0.00
			13701	HONORARIOS ESPECIALES	0.00
		138		PARTICIPACIONES POR VIGILANCIA EN EL CUMPLIMIENTO DE LAS LEYES Y CUSTODIA DE VALORES	0.00
			13801	PARTICIPACIONES POR VIGILANCIA EN EL CUMPLIMIENTO DE LAS LEYES Y CUSTODIA DE VALORES	0.00
	1400			SEGURIDAD SOCIAL	1,456,959.29
		141		APORTACIONES DE SEGURIDAD SOCIAL	926,017.99
			14101	APORTACIONES AL ISSSTE	327,600.70
			14102	APORTACIONES AL IMSS	0.00
			14103	APORTACIONES DE SEGURIDAD SOCIAL CON INSTITUCIONES PRIVADAS	0.00
			14104	APORTACIONES AL FONDO DE PENSIONES	598,417.28

CAP	CONC	PG	PE	DESCRIPCIÓN	APROBADO
			14105	APORTACIONES AL SEGURO DE CESANTÍA EN EDAD AVANZADA Y VEJEZ	0.00
		142		APORTACIONES A FONDOS DE VIVIENDA	453,858.78
			14201	APORTACIONES AL FOVISSSTE	0.00
			14202	APORTACIONES AL INFONAVIT	453,858.78
		143		APORTACIONES AL SISTEMA PARA EL RETIRO	77,082.52
			14301	APORTACIONES AL SAR	77,082.52
			14302	DEPÓSITOS PARA EL AHORRO SOLIDARIO	0.00
		144		APORTACIONES PARA SEGUROS	0.00
			14401	SEGURO DE VIDA	0.00
			14402	SEGURO DE GASTOS MÉDICOS	0.00
			14403	SEGUROS DE RESPONSABILIDAD CIVIL	0.00
			14404	SEGUROS DE ASISTENCIA LEGAL	0.00
	1500			OTRAS PRESTACIONES SOCIALES Y ECONÓMICAS	1,136,469.82
		151		CUOTAS PARA EL FONDO DE AHORRO Y FONDO DE TRABAJO	0.00
			15101	CUOTAS PARA EL FONDO DE AHORRO Y FONDO DE TRABAJO	0.00
		152		INDEMNIZACIONES	150,000.00
			15201	INDEMNIZACIONES POR ACCIDENTES EN EL TRABAJO	0.00
			15202	PAGO DE LIQUIDACIONES	150,000.00
		153		PRESTACIONES Y HABERES DE RETIRO	0.00
			15301	PRESTACIONES Y HABERES DE RETIRO	0.00
		154		PRESTACIONES CONTRACTUALES	0.00
			15401	PRESTACIONES AL PERSONAL DE BASE	0.00
			15402	PRESTACIONES AL PERSONAL DE CONFIANZA	0.00
			15403	PRESTACIONES AL PERSONAL DOCENTE	0.00
			15404	PRESTACIONES COMPLEMENTARIAS PERSONAL DE BASE	0.00
			15405	PRESTACIONES COMPLEMENTARIAS PERSONAL DE CONFIANZA	0.00
			15406	PRESTACIONES COMPLEMENTARIAS PERSONAL DOCENTE	0.00
		155		APOYOS A LA CAPACITACIÓN DE LOS SERVIDORES PÚBLICOS	0.00
			15501	APOYOS A LA CAPACITACIÓN DE LOS SERVIDORES PÚBLICOS	0.00
		159		OTRAS PRESTACIONES SOCIALES Y ECONÓMICAS	986,469.82
			15901	OTRAS PRESTACIONES SOCIALES Y ECONOMICAS	986,469.82
	1600			PREVISIONES	0.00
		161		PREVISIONES DE CARÁCTER LABORAL, ECONÓMICA Y DE SEGURIDAD SOCIAL	0.00

CAP	CONC	PG	PE	DESCRIPCIÓN	APROBADO
			16101	PREVISIONES DE INCREMENTO AL PERSONAL DE BASE	0.00
			16102	PREVISIONES DE INCREMENTO AL PERSONAL DE CONFIANZA	0.00
			16103	PREVISIONES DE INCREMENTO AL PERSONAL DOCENTE	0.00
			16104	PREVISIONES PARA CREACIÓN DE PLAZAS	0.00
	1700			PAGO DE ESTÍMULOS A SERVIDORES PÚBLICOS	0.00
		171		ESTÍMULOS	0.00
			17101	ESTÍMULOS ORDINARIOS	0.00
			17102	ESTÍMULOS POR ANTIGÜEDAD	0.00
			17103	BONO POR TÉRMINO DE ADMINISTRACIÓN	0.00
			17104	OTROS ESTÍMULOS CONTRACTUALES	0.00
			17105	MEDALLAS MAGISTERIO	0.00
			17106	ESTÍMULO A BOMBEROS	0.00
			17107	ESTÍMULOS AL PERSONAL DE SEGURIDAD PÚBLICA	0.00
		172		RECOMPENSAS	0.00
			17201	RECOMPENSAS	0.00
2000				MATERIALES Y SUMINISTROS	1,663,954.31
	2100			MATERIALES DE ADMINISTRACIÓN, EMISIÓN DE DOCUMENTOS Y ARTÍCULOS OFICIALES	365,394.75
		211		MATERIALES, ÚTILES Y EQUIPOS MENORES DE OFICINA	126,236.25
			21101	MATERIALES PARA SERVICIO EN GENERAL	0.00
			21102	ARTÍCULOS Y MATERIAL DE OFICINA	126,236.25
			21103	MATERIALES DE FERRETERÍA PARA OFICINAS	0.00
			21104	MATERIAL PARA MANTENIMIENTO DE LA OFICINA	0.00
			21105	MATERIAL DE PINTURA Y DIBUJO PARA USO EN OFICINAS	0.00
			21106	PRODUCTOS DE PAPEL Y HULE PARA USO EN OFICINAS	0.00
			21107	PIGMENTOS O COLORANTES PARA USO EN OFICINAS	0.00
		212		MATERIALES Y ÚTILES DE IMPRESIÓN Y REPRODUCCIÓN	65,598.75
			21201	MATERIALES PARA IMPRESIÓN Y REPRODUCCIÓN	65,598.75
			21202	MATERIAL PARA USO FOTOGRÁFICO Y CINEMATOGRAFICO	0.00
			21203	MATERIAL DE PINTURA Y DIBUJO PARA USO EN IMPRESIÓN Y REPRODUCCIÓN	0.00
			21204	PRODUCTOS DE PAPEL Y HULE PARA USO EN IMPRESIÓN Y REPRODUCCIÓN	0.00
		213		MATERIAL ESTADÍSTICO Y GEOGRÁFICO	0.00
			21301	ARTÍCULOS PARA USO ESTADÍSTICO Y GEOGRÁFICO	0.00

CAP	CONC	PG	PE	DESCRIPCIÓN	APROBADO
		214		MATERIALES, ÚTILES Y EQUIPOS MENORES DE TECNOLOGÍAS DE LA INFORMACIÓN Y COMUNICACIONES	86,310.00
			21401	SUMINISTROS INFORMÁTICOS	86,310.00
		215		MATERIAL IMPRESO E INFORMACIÓN DIGITAL	4,840.50
			21501	ARTÍCULOS DIVERSOS DE CARÁCTER COMERCIAL	0.00
			21502	ARTÍCULOS PARA SERVICIOS GENERALES	0.00
			21503	MATERIAL DE COMUNICACIÓN	2,157.75
			21504	PRODUCTOS IMPRESOS EN PAPEL	2,682.75
		216		MATERIAL DE LIMPIEZA	82,409.25
			21601	MATERIALES Y ARTÍCULOS DE LIMPIEZA	42,866.25
			21602	PRODUCTOS DE PAPEL PARA LIMPIEZA	27,646.50
			21603	PRODUCTOS TEXTILES PARA LIMPIEZA	11,896.50
		217		MATERIALES Y ÚTILES DE ENSEÑANZA	0.00
			21701	MATERIALES PARA ENSEÑANZA	0.00
			21702	ARTÍCULOS DIDÁCTICOS	0.00
		218		MATERIALES PARA EL REGISTRO E IDENTIFICACIÓN DE BIENES Y PERSONAS	0.00
			21801	ELABORACIÓN DE PLACAS Y CALCOMANÍAS	0.00
			21802	MATERIAL DE FOTOCREDENCIALIZACIÓN	0.00
	2200			ALIMENTOS Y UTENSILIOS	82,792.50
		221		PRODUCTOS ALIMENTICIOS PARA PERSONAS	82,792.50
			22101	ANIMALES PARA ABASTO	0.00
			22102	CARNE FRESCA	0.00
			22103	PESCADOS Y MARISCOS	0.00
			22104	PRODUCTOS AGRÍCOLAS PARA ALIMENTACIÓN DE PERSONAS	0.00
			22105	PRODUCTOS DIVERSOS PARA ALIMENTACIÓN DE PERSONAS	82,792.50
			22106	PRODUCTOS DE ANIMALES INDUSTRIALIZABLES	0.00
		222		PRODUCTOS ALIMENTICIOS PARA ANIMALES	0.00
			22201	CARNE EN CANAL	0.00
			22202	GANADO EN PIE	0.00
			22203	PRODUCTOS AGRÍCOLAS PARA ALIMENTACIÓN DE ANIMALES	0.00
			22204	PRODUCTOS DIVERSOS PARA ALIMENTACIÓN DE ANIMALES	0.00
		223		UTENSILIOS PARA EL SERVICIO DE ALIMENTACIÓN	0.00
			22301	UTENSILIOS DIVERSOS DE CARÁCTER COMERCIAL	0.00
			22302	ARTÍCULOS PARA EL SERVICIO DE ALIMENTACIÓN	0.00

CAP	CONC	PG	PE	DESCRIPCIÓN	APROBADO
			22303	MATERIAL DE FERRETERÍA PARA SERVICIO DE ALIMENTACIÓN	0.00
	2300			MATERIAS PRIMAS Y MATERIALES DE PRODUCCIÓN Y COMERCIALIZACIÓN	0.00
		231		PRODUCTOS ALIMENTICIOS, AGROPECUARIOS Y FORESTALES ADQUIRIDOS COMO MATERIA PRIMA	0.00
			23101	PRODUCTOS AGRÍCOLAS ADQUIRIDOS COMO MATERIA PRIMA	0.00
			23102	PRODUCTOS FORESTALES ADQUIRIDOS COMO MATERIA PRIMA	0.00
		232		INSUMOS TEXTILES ADQUIRIDOS COMO MATERIA PRIMA	0.00
			23201	PRODUCTOS AGRÍCOLAS DE CARÁCTER TEXTIL ADQUIRIDOS COMO MATERIA PRIMA	0.00
			23202	PRODUCTOS DE ANIMALES INDUSTRIALIZABLES ADQUIRIDOS COMO MATERIA PRIMA	0.00
			23203	PRODUCTOS TEXTILES ADQUIRIDOS COMO MATERIA PRIMA	0.00
			23204	SUBSTANCIAS Y PRODUCTOS QUÍMICOS ADQUIRIDOS COMO MATERIA PRIMA	0.00
		233		PRODUCTOS DE PAPEL, CARTÓN E IMPRESOS ADQUIRIDOS COMO MATERIA PRIMA	0.00
			23301	PRODUCTOS DE PAPEL Y DE HULE ADQUIRIDOS COMO MATERIA PRIMA	0.00
			23302	PRODUCTOS FORESTALES ADQUIRIDOS COMO MATERIA PRIMA	0.00
		234		COMBUSTIBLES, LUBRICANTES, ADITIVOS, CARBÓN Y SUS DERIVADOS ADQUIRIDOS COMO MATERIA PRIMA	0.00
			23401	PRODUCTOS FORESTALES DE CARÁCTER COMBUSTIBLE ADQUIRIDOS COMO MATERIA PRIMA	0.00
		235		PRODUCTOS QUÍMICOS, FARMACÉUTICOS Y DE LABORATORIO ADQUIRIDOS COMO MATERIA PRIMA	0.00
			23501	PRODUCTOS QUÍMICOS ADQUIRIDOS COMO MATERIA PRIMA PARA USO QUIRÚRGICO Y DE LABORATORIO	0.00
		236		PRODUCTOS METÁLICOS Y A BASE DE MINERALES NO METÁLICOS ADQUIRIDOS COMO MATERIA PRIMA	0.00
			23601	ARTÍCULOS PARA SERVICIOS GENERALES ADQUIRIDOS COMO MATERIA PRIMA	0.00
		237		PRODUCTOS DE CUERO, PIEL, PLÁSTICO Y HULE ADQUIRIDOS COMO MATERIA PRIMA	0.00
			23701	PRODUCTOS PARA SERVICIOS GENERALES ADQUIRIDOS COMO MATERIA PRIMA	0.00

CAP	CONC	PG	PE	DESCRIPCIÓN	APROBADO
			23702	MATERIAL QUIRÚRGICO Y DE LABORATORIO ADQUIRIDO COMO MATERIA PRIMA	0.00
			23703	PRODUCTOS DE CUERO Y PIEL DE ANIMALES INDUSTRIALIZABLES ADQUIRIDOS COMO MATERIA PRIMA	0.00
			23704	PRODUCTOS DE HULE ADQUIRIDOS COMO MATERIA PRIMA	0.00
			23705	PRODUCTOS DE PLÁSTICO Y POLIETILENO ADQUIRIDOS COMO MATERIA PRIMA	0.00
		238		MERCANCÍAS ADQUIRIDAS PARA SU COMERCIALIZACIÓN	0.00
			23801	PRODUCTOS ALIMENTICIOS ADQUIRIDOS PARA COMERCIALIZACIÓN	0.00
			23802	PRODUCTOS DE PAPEL Y DE HULE ADQUIRIDOS PARA COMERCIALIZACIÓN	0.00
			23803	PRODUCTOS DE PLÁSTICO ADQUIRIDOS PARA COMERCIALIZACIÓN	0.00
		239		OTROS PRODUCTOS ADQUIRIDOS COMO MATERIA PRIMA	0.00
			23901	OTROS ARTÍCULOS DE CARÁCTER COMERCIAL ADQUIRIDOS COMO MATERIA PRIMA	0.00
			23902	OTROS ARTÍCULOS PARA SERVICIOS GENERALES ADQUIRIDOS COMO MATERIA PRIMA	0.00
			23903	MINERALES ADQUIRIDOS COMO MATERIA PRIMA	0.00
			23904	OTROS PRODUCTOS DE ANIMALES INDUSTRIALIZABLES ADQUIRIDOS COMO MATERIA PRIMA	0.00
			23905	OTROS PRODUCTOS FORESTALES ADQUIRIDOS COMO MATERIA PRIMA	0.00
	2400			MATERIALES Y ARTÍCULOS DE CONSTRUCCIÓN Y DE REPARACIÓN	173,869.50
		241		PRODUCTOS MINERALES NO METÁLICOS	0.00
			24101	MATERIAL DE FERRETERÍA PARA CONSTRUCCIÓN Y REPARACIÓN	0.00
			24102	MINERALES PARA CONSTRUCCIÓN Y REPARACIÓN	0.00
			24103	PRODUCTOS MINERALES PARA CONSTRUCCIÓN Y REPARACIÓN	0.00
		242		CEMENTO Y PRODUCTOS DE CONCRETO	22,155.00
			24201	CEMENTO Y PRODUCTOS DE CONCRETO	22,155.00
		243		CAL, YESO Y PRODUCTOS DE YESO	22,155.00
			24301	CAL, YESO Y PRODUCTOS DE YESO	22,155.00
		244		MADERA Y PRODUCTOS DE MADERA	2,157.75
			24401	MADERA Y PRODUCTOS DE MADERA	0.00
			24402	PRODUCTOS FORESTALES PARA LA CONSTRUCCIÓN	2,157.75

CAP	CONC	PG	PE	DESCRIPCIÓN	APROBADO
		245		VIDRIO Y PRODUCTOS DE VIDRIO	2,157.75
			24501	ARTÍCULOS Y MATERIAL DE OFICINA EN VIDRIO	2,157.75
			24502	MATERIALES DE FERRETERÍA EN VIDRIO	0.00
			24503	PRODUCTOS DE VIDRIO Y CRISTAL	0.00
		246		MATERIAL ELÉCTRICO Y ELECTRÓNICO	38,482.50
			24601	ACCESORIOS Y MATERIAL ELÉCTRICO	38,482.50
			24602	MATERIAL ELÉCTRICO PARA COMUNICACIÓN	0.00
			24603	MATERIAL DE FERRETERÍA ELÉCTRICO	0.00
		247		ARTÍCULOS METÁLICOS PARA LA CONSTRUCCIÓN	0.00
			24701	ACCESORIOS Y MATERIAL ELÉCTRICO PARA LA CONSTRUCCIÓN	0.00
			24702	MATERIAL DE FERRETERÍA PARA LA CONSTRUCCIÓN	0.00
			24703	PRODUCTOS MINERALES PARA LA CONSTRUCCIÓN	0.00
			24704	REFACCIONES Y ESTRUCTURAS PARA LA CONSTRUCCIÓN	0.00
		248		MATERIALES COMPLEMENTARIOS	42,740.25
			24801	ARTÍCULOS COMPLEMENTARIOS PARA SERVICIOS GENERALES	36,382.50
			24802	MATERIALES COMPLEMENTARIOS DE FERRETERÍA	6,357.75
			24803	PRODUCTOS COMPLEMENTARIOS DE PAPEL Y DE HULE	0.00
			24804	PRODUCTOS COMPLEMENTARIOS DE ORIGEN FORESTAL	0.00
			24805	PRODUCTOS COMPLEMENTARIOS DE ORIGEN MINERAL	0.00
			24806	PRODUCTOS TEXTILES COMPLEMENTARIOS	0.00
			24807	PRODUCTOS DE PLÁSTICO, PVC Y SIMILARES PARA LA CONSTRUCCIÓN	0.00
		249		OTROS MATERIALES Y ARTÍCULOS DE CONSTRUCCIÓN Y REPARACIÓN	44,021.25
			24901	OTROS MATERIALES DE FERRETERÍA PARA CONSTRUCCIÓN Y REPARACIÓN	44,021.25
			24902	OTROS MATERIALES DE MANTENIMIENTO Y SEGURIDAD PARA CONSTRUCCIÓN Y REPARACIÓN	0.00
			24903	OTROS PRODUCTOS MINERALES PARA CONSTRUCCIÓN Y REPARACIÓN	0.00
			24904	OTROS PRODUCTOS QUÍMICOS PARA CONSTRUCCIÓN Y REPARACIÓN	0.00
	2500			PRODUCTOS QUÍMICOS, FARMACÉUTICOS Y DE LABORATORIO	21,866.25
		251		PRODUCTOS QUÍMICOS BÁSICOS	0.00

CAP	CONC	PG	PE	DESCRIPCIÓN	APROBADO
			25101	MATERIAL QUIRÚRGICO Y DE LABORATORIO BÁSICO	0.00
			25102	SUBSTANCIAS Y PRODUCTOS QUÍMICOS BÁSICOS	0.00
		252		FERTILIZANTES, PESTICIDAS Y OTROS AGROQUÍMICOS	0.00
			25201	FERTILIZANTES, PESTICIDAS Y OTROS AGROQUÍMICOS	0.00
		253		MEDICINAS Y PRODUCTOS FARMACÉUTICOS	21,866.25
			25301	MEDICINAS Y PRODUCTOS FARMACÉUTICOS DE APLICACIÓN HUMANA	21,866.25
			25302	CUADRO BÁSICO Y CATÁLOGO DE MEDICAMENTOS DEL SECTOR SALUD	0.00
			25303	MEDICINAS Y PRODUCTOS FARMACÉUTICOS DE APLICACIÓN ANIMAL	0.00
		254		MATERIALES, ACCESORIOS Y SUMINISTROS MÉDICOS	0.00
			25401	ARTÍCULOS PARA SERVICIOS GENERALES EN EL ÁREA MÉDICA	0.00
			25402	MATERIAL QUIRÚRGICO Y DE LABORATORIO DE USO EN EL ÁREA MÉDICA	0.00
			25403	PRODUCTOS QUÍMICOS PARA USO EN EL ÁREA MÉDICA	0.00
			25404	MATERIALES, ACCESORIOS Y SUMINISTROS MÉDICOS DE APLICACIÓN ANIMAL	0.00
		255		MATERIALES, ACCESORIOS Y SUMINISTROS DE LABORATORIO	0.00
			25501	MATERIAL QUIRÚRGICO Y DE LABORATORIO	0.00
			25502	PRODUCTOS MINERALES UTILIZADOS EN LABORATORIOS	0.00
		256		FIBRAS SINTÉTICAS, HULES, PLÁSTICOS Y DERIVADOS	0.00
			25601	FIBRAS SINTÉTICAS, HULES, PLÁSTICOS Y DERIVADOS	0.00
		259		OTROS PRODUCTOS QUÍMICOS	0.00
			25901	OTRAS SUBSTANCIAS Y PRODUCTOS QUÍMICOS	0.00
	2600			COMBUSTIBLES, LUBRICANTES Y ADITIVOS	693,262.50
		261		COMBUSTIBLES, LUBRICANTES Y ADITIVOS	693,262.50
			26101	COMBUSTIBLES, LUBRICANTES Y ADITIVOS	693,262.50
		262		CARBÓN Y SUS DERIVADOS	0.00
			26201	CARBÓN Y SUS DERIVADOS	0.00
	2700			VESTUARIO, BLANCOS, PRENDAS DE PROTECCIÓN Y ARTÍCULOS DEPORTIVOS	126,525.00
		271		VESTUARIO Y UNIFORMES	126,525.00
			27101	ARTÍCULOS PARA SERVICIOS GENERALES	0.00

CAP	CONC	PG	PE	DESCRIPCIÓN	APROBADO
			27102	MATERIAL Y ACCESORIOS DE ARTILLERÍA Y ATAVÍO CIVIL, MILITAR Y RELIGIOSO	0.00
			27103	MATERIAL DE FERRETERÍA PARA USO EN VESTUARIOS Y UNIFORMES	0.00
			27104	MATERIAL DE MANTENIMIENTO Y SEGURIDAD UTILIZADO EN VESTUARIO Y UNIFORMES	0.00
			27105	PRODUCTOS DE ANIMALES INDUSTRIALIZABLES ADQUIRIDOS COMO VESTUARIO Y UNIFORMES	0.00
			27106	PRODUCTOS TEXTILES ADQUIRIDOS COMO VESTUARIO Y UNIFORMES	126,525.00
		272		PRENDAS DE SEGURIDAD Y PROTECCIÓN PERSONAL	0.00
			27201	ARTÍCULOS PARA SERVICIOS GENERALES PARA SEGURIDAD Y PROTECCIÓN PERSONAL	0.00
			27202	ARTÍCULOS PARA SEGURIDAD Y PROTECCIÓN PERSONAL	0.00
			27203	MATERIAL DE MANTENIMIENTO PARA SEGURIDAD Y PROTECCIÓN PERSONAL	0.00
			27204	MATERIAL QUIRÚRGICO Y DE LABORATORIO PARA SEGURIDAD Y PROTECCIÓN PERSONAL	0.00
			27205	PRODUCTOS DE PAPEL Y DE HULE PARA SEGURIDAD Y PROTECCIÓN PERSONAL	0.00
			27206	PRODUCTOS TEXTILES PARA SEGURIDAD Y PROTECCIÓN PERSONAL	0.00
		273		ARTÍCULOS DEPORTIVOS	0.00
			27301	ARTÍCULOS DEPORTIVOS Y DE CAMPAÑA	0.00
			27302	ARTÍCULOS PARA SERVICIOS GENERALES UTILIZADOS EN ACTIVIDADES DEPORTIVAS	0.00
			27303	PRODUCTOS DE ANIMALES INDUSTRIALIZABLES UTILIZADOS EN ACTIVIDADES DEPORTIVAS	0.00
			27304	PRODUCTOS DE PAPEL Y DE HULE UTILIZADOS EN ACTIVIDADES DEPORTIVAS	0.00
		274		PRODUCTOS TEXTILES	0.00
			27401	PRODUCTOS TEXTILES	0.00
		275		BLANCOS Y OTROS PRODUCTOS TEXTILES, EXCEPTO PRENDAS DE VESTIR	0.00
			27501	ARTÍCULOS PARA SERVICIOS GENERALES DE ORIGEN TEXTIL	0.00
			27502	MATERIAL QUIRÚRGICO Y DE LABORATORIO DE ORIGEN TEXTIL	0.00
			27503	OTROS PRODUCTOS TEXTILES	0.00
	2800			MATERIALES Y SUMINISTROS PARA SEGURIDAD	0.00
		281		SUSTANCIAS Y MATERIALES EXPLOSIVOS	0.00

CAP	CONC	PG	PE	DESCRIPCIÓN	APROBADO
			28101	SUSTANCIAS Y MATERIALES EXPLOSIVOS	0.00
		282		MATERIALES DE SEGURIDAD PÚBLICA	0.00
			28201	MATERIALES Y ACCESORIOS PARA SEGURIDAD PÚBLICA	0.00
			28202	MATERIAL DE MANTENIMIENTO Y SEGURIDAD PÚBLICA	0.00
		283		PRENDAS DE PROTECCIÓN PARA SEGURIDAD PÚBLICA Y NACIONAL	0.00
			28301	PRENDAS DE PROTECCIÓN PARA SEGURIDAD PÚBLICA	0.00
	2900			HERRAMIENTAS, REFACCIONES Y ACCESORIOS MENORES	200,243.81
		291		HERRAMIENTAS MENORES	7,579.90
			29101	ACCESORIOS Y MATERIALES MENORES	6,473.25
			29102	APARATOS E INSTRUMENTOS MENORES	0.00
			29103	HERRAMIENTAS MENORES DE TIPO MÉDICO Y QUIRÚRGICO	0.00
			29104	HERRAMIENTAS MENORES DE CARÁCTER COMERCIAL	0.00
			29105	EQUIPOS Y MATERIALES MENORES DE COMUNICACIÓN, FOTOGRÁFICOS Y CINEMATOGRÁFICOS	0.00
			29106	ARTÍCULOS MENORES PARA SERVICIOS GENERALES	0.00
			29107	EQUIPOS Y MATERIALES MENORES DE MANTENIMIENTO Y SEGURIDAD	1,106.65
			29108	EQUIPOS MENORES DE PINTURA Y DIBUJO	0.00
			29109	IMPLEMENTOS MENORES DE ORIGEN AGRÍCOLA	0.00
		292		REFACCIONES Y ACCESORIOS MENORES DE EDIFICIOS	16,616.25
			29201	ARTÍCULOS MENORES PARA SERVICIOS GENERALES EN EDIFICIOS	16,616.25
			29202	MATERIAL MENOR DE FERRETERÍA PARA USO EN EDIFICIOS	0.00
		293		REFACCIONES Y ACCESORIOS MENORES DE MOBILIARIO Y EQUIPO DE ADMINISTRACIÓN, EDUCACIONAL Y RECREATIVO	0.00
			29301	MATERIAL MENOR DE FERRETERÍA PARA MOBILIARIO Y EQUIPO	0.00
		294		REFACCIONES Y ACCESORIOS MENORES DE EQUIPO DE CÓMPUTO Y TECNOLOGÍAS DE LA INFORMACIÓN	4,209.91
			29401	ARTÍCULOS ELECTRÓNICOS MENORES	3,102.16
			29402	ARTÍCULOS AUXILIARES DE CÓMPUTO	0.00
			29403	REFACCIONES Y ACCESORIOS MENORES DE CARÁCTER INFORMÁTICO	1,107.75
		295		REFACCIONES Y ACCESORIOS MENORES DE EQUIPO E INSTRUMENTAL MÉDICO Y DE LABORATORIO	0.00

CAP	CONC	PG	PE	DESCRIPCIÓN	APROBADO
			29501	REFACCIONES Y ACCESORIOS MENORES DE EQUIPO E INSTRUMENTAL MÉDICO Y DE LABORATORIO	0.00
		296		REFACCIONES Y ACCESORIOS MENORES DE EQUIPO DE TRANSPORTE	158,891.25
			29601	ACCESORIOS Y MATERIALES ELÉCTRICOS MENORES PARA EQUIPO DE TRANSPORTE	49,271.25
			29602	ARTÍCULOS AUTOMOTRICES MENORES	21,866.25
			29603	ARTÍCULOS MENORES DE CARÁCTER DIVERSO PARA USO EN EQUIPO DE TRANSPORTE	16,616.25
			29604	ARTÍCULOS ELECTRÓNICOS MENORES PARA EQUIPO DE TRANSPORTE	16,327.50
			29605	ARTÍCULOS MENORES DE MANTENIMIENTO Y SEGURIDAD PARA EQUIPO DE TRANSPORTE	16,327.50
			29606	IMPLEMENTOS MENORES PARA TRANSPORTE Y EQUIPO FERROVIARIO	0.00
			29607	MATERIAL MENOR DE FERRETERÍA PARA EQUIPO DE TRANSPORTE	5,538.75
			29608	MATERIALES MENORES DE MANTENIMIENTO Y SEGURIDAD PARA EQUIPO DE TRANSPORTE	5,538.75
			29609	PRODUCTOS MENORES DE HULE PARA EQUIPO DE TRANSPORTE	27,405.00
		297		REFACCIONES Y ACCESORIOS MENORES DE EQUIPO DE DEFENSA Y SEGURIDAD	0.00
			29701	REFACCIONES Y ACCESORIOS MENORES DE EQUIPO DE DEFENSA Y SEGURIDAD	0.00
		298		REFACCIONES Y ACCESORIOS MENORES DE MAQUINARIA Y OTROS EQUIPOS	0.00
			29801	ARTÍCULOS MENORES DE SERVICIO GENERAL PARA MAQUINARIA Y OTROS EQUIPOS	0.00
			29802	IMPLEMENTOS AGRÍCOLAS MENORES PARA MAQUINARIA Y OTROS EQUIPOS	0.00
			29803	MATERIAL MENOR DE FERRETERÍA PARA MAQUINARIA Y OTROS EQUIPOS	0.00
			29804	PRODUCTOS MENORES DE HULE PARA MAQUINARIA Y OTROS EQUIPOS	0.00
		299		REFACCIONES Y ACCESORIOS MENORES OTROS BIENES MUEBLES	12,946.50
			29901	ACCESORIOS Y MATERIALES ELÉCTRICOS MENORES PARA OTROS BIENES MUEBLES	0.00
			29902	ARTÍCULOS MENORES DE SERVICIO GENERAL PARA OTROS BIENES MUEBLES	553.88

CAP	CONC	PG	PE	DESCRIPCIÓN	APROBADO
			29903	IMPLEMENTOS AGRÍCOLAS MENORES PARA OTROS BIENES MUEBLES	0.00
			29904	ARTÍCULOS ELECTRÓNICOS MENORES PARA OTROS BIENES MUEBLES	10,788.75
			29905	MATERIAL MENOR DE FERRETERÍA PARA OTROS BIENES MUEBLES	1,603.88
			29906	MATERIAL MENOR DE MANTENIMIENTO Y SEGURIDAD PARA OTROS BIENES MUEBLES	0.00
			29907	PRODUCTOS MENORES DE HULE PARA OTROS BIENES MUEBLES	0.00
			29908	REFACCIONES MENORES PARA USO DIVERSOS EN OTROS BIENES MUEBLES	0.00
3000				SERVICIOS GENERALES	4,303,817.64
	3100			SERVICIOS BÁSICOS	442,811.25
		311		ENERGÍA ELÉCTRICA	221,550.00
			31101	ENERGÍA ELÉCTRICA	221,550.00
		312		GAS	0.00
			31201	GAS	0.00
		313		AGUA	11,077.50
			31301	AGUA	11,077.50
		314		TELEFONÍA TRADICIONAL	55,387.50
			31401	TELEFONÍA TRADICIONAL	55,387.50
		315		TELEFONÍA CELULAR	16,616.25
			31501	TELEFONÍA CELULAR	16,616.25
		316		SERVICIOS DE TELECOMUNICACIONES Y SATÉLITES	0.00
			31601	SERVICIO DE RADIOLOCALIZACIÓN	0.00
			31602	SERVICIOS DE TELECOMUNICACIONES	0.00
		317		SERVICIOS DE ACCESO DE INTERNET, REDES Y PROCESAMIENTO DE INFORMACIÓN	27,693.75
			31701	SERVICIOS DE ACCESO DE INTERNET, REDES Y PROCESAMIENTO DE INFORMACIÓN	27,693.75
		318		SERVICIOS POSTALES Y TELEGRÁFICOS	44,021.25
			31801	SERVICIO POSTAL	44,021.25
			31802	SERVICIO TELEGRÁFICO	0.00
		319		SERVICIOS INTEGRALES Y OTROS SERVICIOS	66,465.00
			31901	SERVICIOS INTEGRALES DE TELECOMUNICACIÓN	0.00
			31902	CONTRATACIÓN DE OTROS SERVICIOS	66,465.00
			31903	SERVICIOS GENERALES PARA PLANTELES EDUCATIVOS	0.00
	3200			SERVICIOS DE ARRENDAMIENTO	1,324,869.00
		321		ARRENDAMIENTO DE TERRENOS	0.00

CAP	CONC	PG	PE	DESCRIPCIÓN	APROBADO
			32101	ARRENDAMIENTO DE TERRENOS	0.00
		322		ARRENDAMIENTO DE EDIFICIOS	1,322,653.50
			32201	ARRENDAMIENTO DE EDIFICIOS	1,322,653.50
		323		ARRENDAMIENTO DE MOBILIARIO Y EQUIPO DE ADMINISTRACIÓN, EDUCACIONAL Y RECREATIVO	1,107.75
			32301	ARRENDAMIENTO DE EQUIPO Y BIENES INFORMÁTICOS	1,107.75
			32302	ARRENDAMIENTO DE MOBILIARIO	0.00
		324		ARRENDAMIENTO DE EQUIPO E INSTRUMENTAL MÉDICO Y DE LABORATORIO	0.00
			32401	ARRENDAMIENTO DE EQUIPO E INSTRUMENTAL MEDICO Y DE LABORATORIO	0.00
		325		ARRENDAMIENTO DE EQUIPO DE TRANSPORTE	0.00
			32501	ARRENDAMIENTO DE EQUIPO DE TRANSPORTE	0.00
		326		ARRENDAMIENTO DE MAQUINARIA, OTROS EQUIPOS Y HERRAMIENTAS	0.00
			32601	ARRENDAMIENTO DE MAQUINARIA, OTROS EQUIPOS Y HERRAMIENTAS	0.00
		327		ARRENDAMIENTO DE ACTIVOS INTANGIBLES	0.00
			32701	ARRENDAMIENTO DE ACTIVOS INTANGIBLES	0.00
		328		ARRENDAMIENTO FINANCIERO	0.00
			32801	ARRENDAMIENTO FINANCIERO	0.00
		329		OTROS ARRENDAMIENTOS	1,107.75
			32901	OTROS ARRENDAMIENTOS	1,107.75
	3300			SERVICIOS PROFESIONALES, CIENTÍFICOS, TÉCNICOS Y OTROS SERVICIOS	89,727.75
		331		SERVICIOS LEGALES, DE CONTABILIDAD, AUDITORÍA Y RELACIONADOS	0.00
			33101	ASESORÍAS ASOCIADAS A CONVENIOS, TRATADOS O ACUERDOS	0.00
			33102	OTRAS ASESORÍAS PARA LA OPERACIÓN DE PROGRAMAS	0.00
			33103	SERVICIOS RELACIONADOS CON PROCEDIMIENTOS JURISDICCIONALES	0.00
		332		SERVICIOS DE DISEÑO, ARQUITECTURA, INGENIERÍA Y ACTIVIDADES RELACIONADAS	0.00
			33201	SERVICIOS DE DISEÑO, ARQUITECTURA, INGENIERÍA Y ACTIVIDADES RELACIONADAS	0.00
		333		SERVICIOS DE CONSULTORÍA ADMINISTRATIVA, PROCESOS, TÉCNICA Y EN TECNOLOGÍAS DE LA INFORMACIÓN	11,077.50

CAP	CONC	PG	PE	DESCRIPCIÓN	APROBADO
			33301	SERVICIOS DE INFORMÁTICA	11,077.50
			33302	SERVICIOS ESTADÍSTICOS Y GEOGRÁFICOS	0.00
			33303	SERVICIOS RELACIONADOS CON CERTIFICACIÓN DE PROCESOS	0.00
		334		SERVICIOS DE CAPACITACIÓN	0.00
			33401	SERVICIOS DE CAPACITACIÓN	0.00
		335		SERVICIOS DE INVESTIGACIÓN CIENTÍFICA Y DESARROLLO	0.00
			33501	SERVICIOS DE INVESTIGACIÓN CIENTÍFICA Y DESARROLLO	0.00
		336		SERVICIOS DE APOYO ADMINISTRATIVO, TRADUCCIÓN, FOTOCOPIADO E IMPRESIÓN	39,879.00
			33601	SERVICIOS RELACIONADOS CON TRADUCCIONES	0.00
			33602	OTROS SERVICIOS COMERCIALES	1,107.75
			33603	IMPRESIONES DE DOCUMENTOS OFICIALES PARA LA PRESTACIÓN DE SERVICIOS PÚBLICOS, IDENTIFICACIÓN, FORMATOS ADMINISTRATIVOS Y FISCALES, FORMAS VALORADAS, CERTIFICADOS Y TÍTULOS	0.00
			33604	IMPRESIÓN Y ELABORACIÓN DE MATERIAL INFORMATIVO DERIVADO DE LA OPERACIÓN Y ADMINISTRACIÓN DE LOS ENTES PÚBLICOS	38,771.25
		337		SERVICIOS DE PROTECCIÓN Y SEGURIDAD	0.00
			33701	GASTOS DE SEGURIDAD PÚBLICA Y NACIONAL	0.00
		338		SERVICIOS DE VIGILANCIA	38,771.25
			33801	SERVICIOS DE VIGILANCIA	38,771.25
		339		SERVICIOS PROFESIONALES, CIENTÍFICOS Y TÉCNICOS INTEGRALES	0.00
			33901	SUBCONTRATACIÓN DE SERVICIOS CON TERCEROS	0.00
			33902	PROYECTOS PARA PRESTACIÓN DE SERVICIOS	0.00
			33903	SERVICIOS INTEGRALES	0.00
	3400			SERVICIOS FINANCIEROS, BANCARIOS Y COMERCIALES	121,852.50
		341		SERVICIOS FINANCIEROS Y BANCARIOS	27,693.75
			34101	COMISIONES BANCARIAS	27,693.75
			34102	RECARGOS Y ACTUALIZACIONES	0.00
			34103	INTERESES MORATORIOS	0.00
			34104	HONORARIOS FIDUCIARIOS	0.00
			34105	COMISIONES POR DISPOSICIÓN DE CRÉDITO	0.00
			34106	COMISIONES POR APERTURA DE CRÉDITO	0.00
			34107	INTERESES POR CRÉDITOS A CORTO PLAZO	0.00
			34108	OTROS	0.00

CAP	CONC	PG	PE	DESCRIPCIÓN	APROBADO
		342		SERVICIOS DE COBRANZA, INVESTIGACIÓN CREDITICIA Y SIMILAR	0.00
			34201	SERVICIOS DE COBRANZA, INVESTIGACIÓN CREDITICIA Y SIMILAR	0.00
		343		SERVICIOS DE RECAUDACIÓN, TRASLADO Y CUSTODIA DE VALORES	0.00
			34301	GASTOS INHERENTES A LA RECAUDACIÓN	0.00
		344		SEGUROS DE RESPONSABILIDAD PATRIMONIAL Y FIANZAS	0.00
			34401	SEGURO DE RESPONSABILIDAD PATRIMONIAL DEL ESTADO	0.00
		345		SEGURO DE BIENES PATRIMONIALES	66,465.00
			34501	SEGUROS DE BIENES PATRIMONIALES	66,465.00
		346		ALMACENAJE, ENVASE Y EMBALAJE	.
			34601	ALMACENAJE, EMBALAJE Y ENVASE	0.00
		347		FLETES Y MANIOBRAS	27,693.75
			34701	FLETES Y MANIOBRAS	27,693.75
		348		COMISIONES POR VENTAS	0.00
			34801	COMISIONES POR VENTAS	0.00
		349		SERVICIOS FINANCIEROS, BANCARIOS Y COMERCIALES INTEGRALES	0.00
			34901	SERVICIOS FINANCIEROS, BANCARIOS Y COMERCIALES INTEGRALES	0.00
	3500			SERVICIOS DE INSTALACIÓN, REPARACIÓN, MANTENIMIENTO Y CONSERVACIÓN	448,166.25
		351		CONSERVACIÓN Y MANTENIMIENTO MENOR DE INMUEBLES	55,387.50
			35101	MANTENIMIENTO Y CONSERVACIÓN DE INMUEBLES PARA LA PRESTACIÓN DE SERVICIOS ADMINISTRATIVOS	0.00
			35102	MANTENIMIENTO Y CONSERVACIÓN DE INMUEBLES PARA LA PRESTACIÓN DE SERVICIOS PÚBLICOS	55,387.50
		352		INSTALACIÓN, REPARACIÓN Y MANTENIMIENTO DE MOBILIARIO Y EQUIPO DE ADMINISTRACIÓN, EDUCACIONAL Y RECREATIVO	55,387.50
			35201	INSTALACIÓN, REPARACIÓN Y MANTENIMIENTO DE MOBILIARIO Y EQUIPO DE ADMINISTRACIÓN, EDUCACIONAL Y RECREATIVO	55,387.50
		353		INSTALACIÓN, REPARACIÓN Y MANTENIMIENTO DE EQUIPO DE CÓMPUTO Y TECNOLOGÍA DE LA INFORMACIÓN	38,771.25
			35301	INSTALACIÓN, REPARACIÓN Y MANTENIMIENTO DE EQUIPO DE CÓMPUTO Y TECNOLOGÍA DE LA INFORMACIÓN	38,771.25
		354		INSTALACIÓN, REPARACIÓN Y MANTENIMIENTO DE EQUIPO E	0.00

CAP	CONC	PG	PE	DESCRIPCIÓN	APROBADO
				INSTRUMENTAL MÉDICO Y DE LABORATORIO	
			35401	INSTALACIÓN, REPARACIÓN Y MANTENIMIENTO DE EQUIPO E INSTRUMENTAL MÉDICO Y DE LABORATORIO	0.00
		355		REPARACIÓN Y MANTENIMIENTO DE EQUIPO DE TRANSPORTE	265,387.50
			35501	REPARACIÓN Y MANTENIMIENTO DE EQUIPO DE TRANSPORTE	265,387.50
		356		REPARACIÓN Y MANTENIMIENTO DE EQUIPO DE DEFENSA Y SEGURIDAD	0.00
			35601	REPARACIÓN Y MANTENIMIENTO DE EQUIPO DE DEFENSA Y SEGURIDAD	0.00
		357		INSTALACIÓN, REPARACIÓN Y MANTENIMIENTO DE MAQUINARIA, OTROS EQUIPOS Y HERRAMIENTA	16,616.25
			35701	MANTENIMIENTO Y CONSERVACIÓN DE MAQUINARIA Y EQUIPO	16,616.25
			35702	MANTENIMIENTO Y CONSERVACIÓN DE PLANTAS E INSTALACIONES PRODUCTIVAS	0.00
		358		SERVICIOS DE LIMPIEZA Y MANEJO DE DESECHOS	0.00
			35801	SERVICIOS DE LAVANDERÍA, LIMPIEZA E HIGIENE	0.00
			35802	SERVICIOS DE MANEJO DE DESECHOS	0.00
		359		SERVICIOS DE JARDINERÍA Y FUMIGACIÓN	16,616.25
			35901	SERVICIOS DE JARDINERÍA Y FUMIGACIÓN	16,616.25
	3600			SERVICIOS DE COMUNICACIÓN SOCIAL Y PUBLICIDAD	27,693.75
		361		DIFUSIÓN POR RADIO, TELEVISIÓN Y OTROS MEDIOS DE MENSAJES SOBRE PROGRAMAS Y ACTIVIDADES GUBERNAMENTALES	27,693.75
			36101	DIFUSIÓN POR RADIO, TELEVISIÓN Y OTROS MEDIOS DE MENSAJES SOBRE PROGRAMAS Y ACTIVIDADES GUBERNAMENTALES	27,693.75
		362		DIFUSIÓN POR RADIO, TELEVISIÓN Y OTROS MEDIOS DE MENSAJES COMERCIALES PARA PROMOVER LA VENTA DE BIENES O SERVICIOS	0.00
			36201	DIFUSIÓN POR RADIO, TELEVISIÓN Y OTROS MEDIOS DE MENSAJES COMERCIALES PARA PROMOVER LA VENTA DE BIENES O SERVICIOS	0.00
		363		SERVICIOS DE CREATIVIDAD, PREPRODUCCIÓN Y PRODUCCIÓN DE PUBLICIDAD, EXCEPTO INTERNET	0.00
			36301	SERVICIOS DE CREATIVIDAD, PREPRODUCCIÓN Y PRODUCCIÓN DE PUBLICIDAD, EXCEPTO INTERNET	0.00

CAP	CONC	PG	PE	DESCRIPCIÓN	APROBADO
		364		SERVICIOS DE REVELADO DE FOTOGRAFÍAS	0.00
			36401	SERVICIOS DE REVELADO DE FOTOGRAFÍAS	0.00
		365		SERVICIOS DE LA INDUSTRIA FÍLMICA, DEL SONIDO Y DEL VIDEO	0.00
			36501	SERVICIOS DE LA INDUSTRIA FÍLMICA, DEL SONIDO Y DEL VIDEO	0.00
		366		SERVICIO DE CREACIÓN Y DIFUSIÓN DE CONTENIDO EXCLUSIVAMENTE A TRAVÉS DE INTERNET	0.00
			36601	SERVICIO DE CREACIÓN Y DIFUSIÓN DE CONTENIDO EXCLUSIVAMENTE A TRAVÉS DE INTERNET	0.00
		369		OTROS SERVICIOS DE INFORMACIÓN	0.00
			36901	OTROS SERVICIOS DE INFORMACIÓN	0.00
	3700			SERVICIOS DE TRASLADO Y VIÁTICOS	475,807.50
		371		PASAJES AÉREOS	92,137.50
			37101	PASAJES AÉREOS	92,137.50
		372		PASAJES TERRESTRES	54,232.50
			37201	PASAJES TERRESTRES	54,232.50
		373		PASAJES MARÍTIMOS, LACUSTRES Y FLUVIALES	0.00
			37301	PASAJES MARÍTIMOS, LACUSTRES Y FLUVIALES	0.00
		374		AUTOTRANSPORTE	0.00
			37401	AUTOTRANSPORTE	0.00
		375		VIÁTICOS EN EL PAÍS	236,145.00
			37501	VIÁTICOS EN EL PAÍS	236,145.00
		376		VIÁTICOS EN EL EXTRANJERO	22,155.00
			37601	VIÁTICOS EN EL EXTRANJERO	22,155.00
		377		GASTOS DE INSTALACIÓN Y TRASLADO DE MENAJE	0.00
			37701	GASTOS DE INSTALACIÓN Y TRASLADO DE MENAJE	0.00
		378		SERVICIOS INTEGRALES DE TRASLADO Y VIÁTICOS	0.00
			37801	SERVICIOS INTEGRALES NACIONALES PARA SERVIDORES PÚBLICOS EN EL DESEMPEÑO DE COMISIONES Y FUNCIONES OFICIALES	0.00
			37802	SERVICIOS INTEGRALES EN EL EXTRANJERO PARA SERVIDORES PÚBLICOS EN EL DESEMPEÑO DE COMISIONES Y FUNCIONES OFICIALES	0.00
		379		OTROS SERVICIOS DE TRASLADO Y HOSPEDAJE	71,137.50
			37901	OTROS SERVICIOS DE TRASLADO Y HOSPEDAJE	71,137.50
	3800			SERVICIOS OFICIALES	506,630.25
		381		GASTOS DE CEREMONIAL	0.00

CAP	CONC	PG	PE	DESCRIPCIÓN	APROBADO
			38101	GASTOS DE CEREMONIAL	0.00
		382		GASTOS DE ORDEN SOCIAL Y CULTURAL	65,310.00
			38201	GASTOS DE ORDEN SOCIAL Y CULTURAL	65,310.00
		383		CONGRESOS Y CONVENCIONES	440,212.50
			38301	CONGRESOS Y CONVENCIONES	440,212.50
		384		EXPOSICIONES	0.00
			38401	EXPOSICIONES	0.00
		385		GASTOS DE REPRESENTACIÓN	1,107.75
			38501	GASTOS DE REPRESENTACIÓN	1,107.75
	3900			OTROS SERVICIOS GENERALES	866,259.39
		391		SERVICIOS FUNERARIOS Y DE CEMENTERIOS	0.00
			39101	SERVICIOS FUNERARIOS Y DE CEMENTERIOS	0.00
		392		IMPUESTOS Y DERECHOS	22,155.00
			39201	IMPUESTOS Y DERECHOS DE EXPORTACIÓN	0.00
			39202	OTROS IMPUESTOS Y DERECHOS	22,155.00
		393		IMPUESTOS Y DERECHOS DE IMPORTACIÓN	0.00
			39301	IMPUESTOS Y DERECHOS DE IMPORTACIÓN	0.00
		394		SENTENCIAS Y RESOLUCIONES POR AUTORIDAD COMPETENTE	0.00
			39401	EROGACIONES POR RESOLUCIONES POR AUTORIDAD COMPETENTE	0.00
			39402	INDEMNIZACIONES POR EXPROPIACIONES	0.00
		395		PENAS, MULTAS, ACCESORIOS Y ACTUALIZACIONES	11,077.50
			39501	PENAS, MULTAS, ACCESORIOS Y ACTUALIZACIONES	11,077.50
		396		OTROS GASTOS POR RESPONSABILIDADES	0.00
			39601	OTROS GASTOS POR RESPONSABILIDADES	0.00
		397		UTILIDADES	0.00
			39701	UTILIDADES	0.00
		398		IMPUESTO SOBRE NÓMINAS Y OTROS QUE SE DERIVEN DE UNA RELACIÓN LABORAL	775,425.00
			39801	IMPUESTO SOBRE NÓMINAS Y OTROS QUE SE DERIVEN DE UNA RELACIÓN LABORAL	775,425.00
		399		OTROS SERVICIOS GENERALES	57,601.89
			39901	SERVICIOS DE ALIMENTACIÓN	0.00
			39902	OTROS SERVICIOS GENERALES	57,601.89
4000				TRANSFERENCIAS, ASIGNACIONES, SUBSIDIOS Y OTRAS AYUDAS	45,000.00
	4100			TRANSFERENCIAS INTERNAS Y ASIGNACIONES AL SECTOR PÚBLICO	0.00

CAP	CONC	PG	PE	DESCRIPCIÓN	APROBADO
		411		ASIGNACIONES PRESUPUESTARIAS AL PODER EJECUTIVO	0.00
			41101	ASIGNACIONES PRESUPUESTARIAS AL PODER EJECUTIVO	0.00
		412		ASIGNACIONES PRESUPUESTARIAS AL PODER LEGISLATIVO	0.00
			41201	CONGRESO DEL ESTADO DE NAYARIT	0.00
			41202	AUDITORÍA SUPERIOR DEL ESTADO DE NAYARIT	0.00
		413		ASIGNACIONES PRESUPUESTARIAS AL PODER JUDICIAL	0.00
			41301	ASIGNACIONES PRESUPUESTARIAS AL PODER JUDICIAL	0.00
		414		ASIGNACIONES PRESUPUESTARIAS A ÓRGANOS AUTÓNOMOS	0.00
			41401	ÓRGANOS AUTÓNOMOS ESTATALES	0.00
			41402	ÓRGANOS AUTÓNOMOS MUNICIPALES	0.00
		415		TRANSFERENCIAS INTERNAS OTORGADAS A ENTIDADES PARAESTATALES NO EMPRESARIALES Y NO FINANCIERAS	0.00
			41501	ENTIDADES PARAESTATALES NO EMPRESARIALES Y NO FINANCIERAS	0.00
			41502	ENTIDADES PARAMUNICIPALES NO EMPRESARIALES Y NO FINANCIERAS	0.00
		416		TRANSFERENCIAS INTERNAS OTORGADAS A ENTIDADES PARAESTATALES EMPRESARIALES Y NO FINANCIERAS	0.00
			41601	ENTIDADES PARAESTATALES EMPRESARIALES Y NO FINANCIERAS	0.00
			41602	ENTIDADES PARAMUNICIPALES EMPRESARIALES Y NO FINANCIERAS	0.00
		417		TRANSFERENCIAS INTERNAS OTORGADAS A FIDEICOMISOS PÚBLICOS EMPRESARIALES Y NO FINANCIEROS	0.00
			41701	TRANSFERENCIAS INTERNAS OTORGADAS A FIDEICOMISOS PÚBLICOS EMPRESARIALES Y NO FINANCIEROS (ESTATALES)	0.00
			41702	TRANSFERENCIAS INTERNAS OTORGADAS A FIDEICOMISOS PÚBLICOS EMPRESARIALES Y NO FINANCIEROS (MUNICIPALES)	0.00
		418		TRANSFERENCIAS INTERNAS OTORGADAS A INSTITUCIONES PARAESTATALES PÚBLICAS FINANCIERAS	0.00
			41801	TRANSFERENCIAS INTERNAS OTORGADAS A INSTITUCIONES PARAESTATALES PÚBLICAS FINANCIERAS	0.00
			41802	TRANSFERENCIAS INTERNAS OTORGADAS A INSTITUCIONES PARAMUNICIPALES PÚBLICAS FINANCIERAS	0.00

CAP	CONC	PG	PE	DESCRIPCIÓN	APROBADO
		419		TRANSFERENCIAS INTERNAS OTORGADAS A FIDEICOMISOS PÚBLICOS FINANCIEROS	0.00
			41901	TRANSFERENCIAS INTERNAS OTORGADAS A FIDEICOMISOS PÚBLICOS FINANCIEROS ESTATALES	0.00
			41902	TRANSFERENCIAS INTERNAS OTORGADAS A FIDEICOMISOS PÚBLICOS FINANCIEROS MUNICIPALES	0.00
	4200			TRANSFERENCIAS AL RESTO DEL SECTOR PÚBLICO	0.00
		421		TRANSFERENCIAS OTORGADAS A ENTIDADES PARAESTATALES NO EMPRESARIALES Y NO FINANCIERAS	0.00
			42101	TRANSFERENCIAS OTORGADAS A ENTIDADES PARAESTATALES NO EMPRESARIALES Y NO FINANCIERAS	0.00
			42102	TRANSFERENCIAS OTORGADAS A ENTIDADES PARAMUNICIPALES NO EMPRESARIALES Y NO FINANCIERAS	0.00
		422		TRANSFERENCIAS OTORGADAS PARA ENTIDADES PARAESTATALES EMPRESARIALES Y NO FINANCIERAS	0.00
			42201	TRANSFERENCIAS OTORGADAS PARA ENTIDADES PARAESTATALES EMPRESARIALES Y NO FINANCIERAS	0.00
			42202	TRANSFERENCIAS OTORGADAS PARA ENTIDADES PARAMUNICIPALES EMPRESARIALES Y NO FINANCIERAS	0.00
		423		TRANSFERENCIAS OTORGADAS PARA INSTITUCIONES PARAESTATALES PÚBLICAS FINANCIERAS	0.00
			42301	TRANSFERENCIAS OTORGADAS PARA INSTITUCIONES PARAESTATALES PÚBLICAS FINANCIERAS	0.00
			42302	TRANSFERENCIAS OTORGADAS PARA INSTITUCIONES PARAMUNICIPALES PÚBLICAS FINANCIERAS	0.00
		424		TRANSFERENCIAS OTORGADAS A ENTIDADES FEDERATIVAS Y MUNICIPIOS	0.00
			42401	TRANSFERENCIAS OTORGADAS A ENTIDADES FEDERATIVAS	0.00
			42402	TRANSFERENCIAS OTORGADAS A MUNICIPIOS	0.00
		425		TRANSFERENCIAS A FIDEICOMISOS DE ENTIDADES FEDERATIVAS Y MUNICIPIOS	0.00
			42501	TRANSFERENCIAS A FIDEICOMISOS ESTATALES	0.00
			42502	TRANSFERENCIAS A FIDEICOMISOS MUNICIPALES	0.00
	4300			SUBSIDIOS Y SUBVENCIONES	0.00
		431		SUBSIDIOS A LA PRODUCCIÓN	0.00
			43101	SUBSIDIOS A LA PRODUCCIÓN	0.00
		432		SUBSIDIOS A LA DISTRIBUCIÓN	0.00

CAP	CONC	PG	PE	DESCRIPCIÓN	APROBADO
			43201	SUBSIDIOS A LA DISTRIBUCIÓN	0.00
		433		SUBSIDIOS A LA INVERSIÓN	0.00
			43301	SUBSIDIOS PARA INVERSIÓN	0.00
		434		SUBSIDIOS A LA PRESTACIÓN DE SERVICIOS PÚBLICOS	0.00
			43401	SUBSIDIOS A LA PRESTACIÓN DE SERVICIOS PÚBLICOS	0.00
		435		SUBSIDIOS PARA CUBRIR DIFERENCIALES DE TASAS DE INTERÉS	0.00
			43501	SUBSIDIOS PARA CUBRIR DIFERENCIALES DE TASAS DE INTERÉS	0.00
		436		SUBSIDIOS A LA VIVIENDA	0.00
			43601	SUBSIDIOS A LA VIVIENDA	0.00
		437		SUBVENCIONES AL CONSUMO	0.00
			43701	SUBVENCIONES AL CONSUMO	0.00
		438		SUBSIDIOS A ENTIDADES FEDERATIVAS Y MUNICIPIOS	0.00
			43801	SUBSIDIOS A ENTIDADES FEDERATIVAS	0.00
			43802	SUBSIDIOS A MUNICIPIOS	0.00
		439		OTROS SUBSIDIOS	0.00
			43901	OTROS SUBSIDIOS	0.00
	4400			AYUDAS SOCIALES	25,000.00
		441		AYUDAS SOCIALES A PERSONAS	25,000.00
			44101	AUXILIO A PERSONAS U HOGARES	25,000.00
			44102	AYUDAS ESPECIALES A PERSONAS U HOGARES	0.00
			44103	PREMIOS, RECOMPENSAS Y ESTÍMULOS	0.00
			44104	APOYO A VOLUNTARIOS QUE PARTICIPAN EN DIVERSOS PROGRAMAS	0.00
			44105	DIETAS A CONSEJEROS ELECTORALES LOCALES Y DISTRITALES EN EL AÑO ELECTORAL ESTATAL	0.00
		442		BECAS Y OTRAS AYUDAS PARA PROGRAMAS DE CAPACITACIÓN	0.00
			44201	BECAS	0.00
			44202	OTRAS AYUDAS PARA PROGRAMAS DE FORMACIÓN O CAPACITACIÓN	0.00
		443		AYUDAS SOCIALES A INSTITUCIONES DE ENSEÑANZA	0.00
			44301	AYUDAS SOCIALES A INSTITUCIONES DE ENSEÑANZA	0.00
		444		AYUDAS SOCIALES A ACTIVIDADES CIENTÍFICAS O ACADÉMICAS	0.00
			44401	AYUDAS SOCIALES A ACTIVIDADES CIENTÍFICAS O ACADÉMICAS	0.00
		445		AYUDAS SOCIALES A INSTITUCIONES SIN FINES DE LUCRO	0.00

CAP	CONC	PG	PE	DESCRIPCIÓN	APROBADO
			44501	AYUDAS SOCIALES A INSTITUCIONES SIN FINES DE LUCRO	0.00
		446		AYUDAS SOCIALES A COOPERATIVAS	0.00
			44601	AYUDAS SOCIALES A COOPERATIVAS	0.00
		447		AYUDAS SOCIALES A ENTIDADES DE INTERÉS PÚBLICO	0.00
			44701	AYUDAS SOCIALES A ENTIDADES DE INTERÉS PÚBLICO	0.00
		448		AYUDAS POR DESASTRES NATURALES Y OTROS SINIESTROS	0.00
			44801	AYUDAS POR DESASTRES NATURALES	0.00
			44802	AYUDAS POR OTROS SINIESTROS	0.00
	4500			PENSIONES Y JUBILACIONES	0.00
		451		PENSIONES	0.00
			45101	PENSIONES DEL PERSONAL DE BASE	0.00
			45102	PENSIONES DEL PERSONAL DE CONFIANZA	0.00
			45103	PENSIONES DEL PERSONAL DOCENTE	0.00
		452		JUBILACIONES	0.00
			45201	JUBILACIONES DEL PERSONAL DE BASE	0.00
			45202	JUBILACIONES DEL PERSONAL DE CONFIANZA	0.00
			45203	JUBILACIONES DEL PERSONAL DOCENTE	0.00
		459		OTRAS PENSIONES Y JUBILACIONES	0.00
			45901	PAGO DE SUMAS ASEGURADAS	0.00
			45902	PRESTACIONES ECONÓMICAS DISTINTAS DE PENSIONES Y JUBILACIONES	0.00
	4600			TRANSFERENCIAS A FIDEICOMISOS, MANDATOS Y OTROS ANÁLOGOS	0.00
		461		TRANSFERENCIAS A FIDEICOMISOS DEL PODER EJECUTIVO	0.00
			46101	TRANSFERENCIAS A FIDEICOMISOS ESTATALES	0.00
			46102	TRANSFERENCIAS A FIDEICOMISOS MUNICIPALES	0.00
		462		TRANSFERENCIAS A FIDEICOMISOS DEL PODER LEGISLATIVO	0.00
			46201	TRANSFERENCIAS A FIDEICOMISOS DEL PODER LEGISLATIVO	0.00
		463		TRANSFERENCIAS A FIDEICOMISOS DEL PODER JUDICIAL	0.00
			46301	TRANSFERENCIAS A FIDEICOMISOS DEL PODER JUDICIAL	0.00
		464		TRANSFERENCIAS A FIDEICOMISOS PÚBLICOS DE ENTIDADES PARAESTATALES NO EMPRESARIALES Y NO FINANCIERAS	0.00
			46401	TRANSFERENCIAS A FIDEICOMISOS PÚBLICOS DE ENTIDADES PARAESTATALES NO EMPRESARIALES Y NO FINANCIERAS	0.00
			46402	TRANSFERENCIAS A FIDEICOMISOS PÚBLICOS DE ENTIDADES	0.00

CAP	CONC	PG	PE	DESCRIPCIÓN	APROBADO
				PARAMUNICIPALES NO EMPRESARIALES Y NO FINANCIERAS	
		465		TRANSFERENCIAS A FIDEICOMISOS PÚBLICOS DE ENTIDADES PARAESTATALES EMPRESARIALES Y NO FINANCIERAS	0.00
			46501	TRANSFERENCIAS A FIDEICOMISOS PÚBLICOS DE ENTIDADES PARAESTATALES EMPRESARIALES Y NO FINANCIERAS	0.00
			46502	TRANSFERENCIAS A FIDEICOMISOS PÚBLICOS DE ENTIDADES PARAMUNICIPALES EMPRESARIALES Y NO FINANCIERAS	0.00
		466		TRANSFERENCIAS A FIDEICOMISOS DE INSTITUCIONES PÚBLICAS FINANCIERAS	0.00
			46601	TRANSFERENCIAS A FIDEICOMISOS DE INSTITUCIONES PÚBLICAS FINANCIERAS	0.00
		469		OTRAS TRANSFERENCIAS A FIDEICOMISOS	0.00
			46901	OTRAS TRANSFERENCIAS A FIDEICOMISOS	0.00
	4700			TRANSFERENCIAS A LA SEGURIDAD SOCIAL	0.00
		471		TRANSFERENCIAS POR OBLIGACIÓN DE LEY	0.00
			47101	TRANSFERENCIAS POR OBLIGACIÓN DE LEY	0.00
	4800			DONATIVOS	20,000.00
		481		DONATIVOS A INSTITUCIONES SIN FINES DE LUCRO	20,000.00
			48101	DONATIVOS A INSTITUCIONES SIN FINES DE LUCRO	20,000.00
		482		DONATIVOS A ENTIDADES FEDERATIVAS	0.00
			48201	DONATIVOS A ENTIDADES FEDERATIVAS	0.00
		483		DONATIVOS A FIDEICOMISOS PRIVADOS	0.00
			48301	DONATIVOS A FIDEICOMISOS PRIVADOS	0.00
		484		DONATIVOS A FIDEICOMISOS ESTATALES	0.00
			48401	DONATIVOS A FIDEICOMISOS ESTATALES	0.00
		485		DONATIVOS INTERNACIONALES	0.00
			48501	DONATIVOS INTERNACIONALES	0.00
	4900			TRANSFERENCIAS AL EXTERIOR	0.00
		491		TRANSFERENCIAS PARA GOBIERNOS EXTRANJEROS	0.00
			49101	TRANSFERENCIAS PARA GOBIERNOS EXTRANJEROS	0.00
		492		TRANSFERENCIAS PARA ORGANISMOS INTERNACIONALES	0.00
			49201	TRANSFERENCIAS PARA ORGANISMOS INTERNACIONALES	0.00
		493		TRANSFERENCIAS PARA EL SECTOR PRIVADO EXTERNO	0.00
			49301	TRANSFERENCIAS PARA EL SECTOR PRIVADO EXTERNO	0.00

CAP	CONC	PG	PE	DESCRIPCIÓN	APROBADO
5000				BIENES MUEBLES, INMUEBLES E INTANGIBLES	1,036,281.23
	5100			MOBILIARIO Y EQUIPO DE ADMINISTRACIÓN	419,581.05
		511		MUEBLES DE OFICINA Y ESTANTERÍA	317,782.50
			51101	MOBILIARIO Y EQUIPO MÉDICO QUIRÚRGICO	0.00
			51102	ELEMENTOS ARQUITECTÓNICOS Y MATERIAL DE EXPOSICIÓN PARA USO EN OFICINAS	0.00
			51103	EQUIPO DE MANTENIMIENTO Y SEGURIDAD PARA USO EN OFICINAS	0.00
			51104	EQUIPO DEPORTIVO Y DE CAMPAÑA PARA OFICINAS	0.00
			51105	EQUIPO ELÉCTRICO PARA OFICINAS	197,662.50
			51106	EQUIPOS PARA OFICINAS DE CARÁCTER COMERCIAL	0.00
			51107	MOBILIARIO Y EQUIPO	120,120.00
		512		MUEBLES, EXCEPTO DE OFICINA Y ESTANTERÍA	0.00
			51201	MUEBLES, EXCEPTO DE OFICINA Y ESTANTERÍA	0.00
		513		BIENES ARTÍSTICOS, CULTURALES Y CIENTÍFICOS	0.00
			51301	ELEMENTOS ARQUITECTÓNICOS Y MATERIAL DE EXPOSICIÓN PARA USO ARTÍSTICO, CULTURAL Y CIENTÍFICO	0.00
			51302	INSTRUMENTOS MUSICALES	0.00
		514		OBJETOS DE VALOR	0.00
			51401	OBJETOS DE VALOR	0.00
		515		EQUIPO DE CÓMPUTO Y DE TECNOLOGÍAS DE LA INFORMACIÓN	66,465.00
			51501	APARATOS DE CÓMPUTO PARA USO VEHICULAR	0.00
			51502	EQUIPO DE CÓMPUTO PARA SERVICIO TELEFÓNICO	0.00
			51503	EQUIPO DE COMPUTACIÓN	66,465.00
			51504	MOBILIARIO Y EQUIPO DE CÓMPUTO	0.00
		519		OTROS MOBILIARIOS Y EQUIPOS DE ADMINISTRACIÓN	35,333.55
			51901	OTROS EQUIPOS DE COMUNICACIÓN	0.00
			51902	OTROS EQUIPOS DE COMPUTACIÓN	0.00
			51903	OTROS EQUIPOS DE MANTENIMIENTO Y SEGURIDAD	110.78
			51904	OTROS EQUIPOS DE PINTURA Y DIBUJO	0.00
			51905	OTROS EQUIPOS DEPORTIVOS Y DE CAMPAÑA	0.00
			51906	OTROS EQUIPOS DE CARÁCTER COMERCIAL	0.00
			51907	OTROS EQUIPOS Y HERRAMIENTAS	5,360.78
			51908	OTRO MOBILIARIO Y EQUIPO	29,862.00

CAP	CONC	PG	PE	DESCRIPCIÓN	APROBADO
	5200			MOBILIARIO Y EQUIPO EDUCACIONAL Y RECREATIVO	31,899.53
		521		EQUIPOS Y APARATOS AUDIOVISUALES	15,860.78
			52101	EQUIPOS Y APARATOS AUDIOVISUALES	15,860.78
		522		APARATOS DEPORTIVOS	0.00
			52201	APARATOS DEPORTIVOS	0.00
		523		CÁMARAS FOTOGRÁFICAS Y DE VIDEO	0.00
			52301	CÁMARAS FOTOGRÁFICAS Y DE VIDEO	0.00
		529		OTRO MOBILIARIO Y EQUIPO EDUCACIONAL Y RECREATIVO	16,038.75
			52901	OTRO MOBILIARIO Y EQUIPO EDUCACIONAL Y RECREATIVO	16,038.75
	5300			EQUIPO E INSTRUMENTAL MÉDICO Y DE LABORATORIO	0.00
		531		EQUIPO MÉDICO Y DE LABORATORIO	0.00
			53101	APARATOS E INSTRUMENTOS DE LABORATORIO	0.00
			53102	EQUIPO MÉDICO Y DE LABORATORIO	0.00
			53103	EQUIPO DE MANTENIMIENTO Y SEGURIDAD PARA LABORATORIOS	0.00
			53104	EQUIPO DIVERSO PARA LABORATORIOS	0.00
		532		INSTRUMENTAL MÉDICO Y DE LABORATORIO	0.00
			53201	APARATOS E INSTRUMENTOS DE LABORATORIO	0.00
			53202	INSTRUMENTAL MÉDICO Y DE LABORATORIO	0.00
	5400			VEHÍCULOS Y EQUIPO DE TRANSPORTE	436,012.50
		541		VEHÍCULOS Y EQUIPO TERRESTRE	436,012.50
			54101	VEHÍCULOS Y EQUIPO TERRESTRE	436,012.50
		542		CARROCERÍAS Y REMOLQUES	0.00
			54201	CARROCERÍAS Y REMOLQUES	0.00
		543		EQUIPO AEROESPACIAL	0.00
			54301	EQUIPO AEROESPACIAL	0.00
		544		EQUIPO FERROVIARIO	0.00
			54401	EQUIPO FERROVIARIO	0.00
		545		EMBARCACIONES	0.00
			54501	APARATOS E INSTRUMENTOS PARA EMBARCACIONES	0.00
			54502	EMBARCACIONES	0.00
		549		OTROS EQUIPOS DE TRANSPORTE	0.00
			54901	OTROS EQUIPOS DE TRANSPORTE	0.00
	5500			EQUIPO DE DEFENSA Y SEGURIDAD	0.00
		551		EQUIPO DE DEFENSA Y SEGURIDAD	0.00
			55101	EQUIPO DIVERSO DE DEFENSA Y SEGURIDAD	0.00
			55102	EQUIPO E INSTRUMENTOS BÉLICOS	0.00

CAP	CONC	PG	PE	DESCRIPCIÓN	APROBADO
			55103	EQUIPO DE TRANSPORTE PARA DEFENSA Y SEGURIDAD	0.00
	5600			MAQUINARIA, OTROS EQUIPOS Y HERRAMIENTAS	123,218.03
		561		MAQUINARIA Y EQUIPO AGROPECUARIO	0.00
			56101	APARATOS E INSTRUMENTOS PARA USO AGROPECUARIO	0.00
			56102	MAQUINARIA Y EQUIPO AGROPECUARIO	0.00
		562		MAQUINARIA Y EQUIPO INDUSTRIAL	0.00
			56201	APARATOS E INSTRUMENTOS PARA USO INDUSTRIAL	0.00
			56202	EQUIPO DE COMUNICACIÓN PARA USO INDUSTRIAL	0.00
			56203	EQUIPO DE MANTENIMIENTO Y SEGURIDAD INDUSTRIAL	0.00
			56204	EQUIPO ELÉCTRICO INDUSTRIAL	0.00
			56205	EQUIPOS DE CARÁCTER COMERCIAL PARA USO INDUSTRIAL	0.00
			56206	MAQUINARIA, EQUIPO Y HERRAMIENTAS PARA INDUSTRIA	0.00
		563		MAQUINARIA Y EQUIPO DE CONSTRUCCIÓN	0.00
			56301	APARATOS E INSTRUMENTOS CIENTÍFICOS PARA LA CONSTRUCCIÓN	0.00
			56302	MAQUINARIA Y EQUIPO PARA LA CONSTRUCCIÓN	0.00
		564		SISTEMAS DE AIRE ACONDICIONADO, CALEFACCIÓN Y DE REFRIGERACIÓN INDUSTRIAL Y COMERCIAL	0.00
			56401	SISTEMAS DE AIRE ACONDICIONADO, CALEFACCIÓN Y DE REFRIGERACIÓN INDUSTRIAL Y COMERCIAL	0.00
		565		EQUIPO DE COMUNICACIÓN Y TELECOMUNICACIÓN	79,999.50
			56501	APARATOS E INSTRUMENTOS DE COMUNICACIÓN Y TELECOMUNICACIÓN	14,112.00
			56502	EQUIPO DE COMUNICACIÓN	65,887.50
			56503	EQUIPO DE CÓMPUTO PARA COMUNICACIÓN Y TELECOMUNICACIÓN	0.00
			56504	EQUIPO ELÉCTRICO PARA COMUNICACIÓN Y TELECOMUNICACIÓN	0.00
		566		EQUIPOS DE GENERACIÓN ELÉCTRICA, APARATOS Y ACCESORIOS ELÉCTRICOS	11,607.75
			56601	INSTRUMENTOS ELÉCTRICOS DIVERSOS	0.00
			56602	EQUIPO ELÉCTRICO DIVERSO	0.00
			56603	EQUIPO DE MANTENIMIENTO ELÉCTRICO	0.00
			56604	EQUIPOS, APARATOS Y ACCESORIOS ELÉCTRICOS	11,607.75
			56605	EQUIPOS ELÉCTRICOS DE CARÁCTER COMERCIAL	0.00
			56606	EQUIPO ELÉCTRICO DIVERSO	0.00

CAP	CONC	PG	PE	DESCRIPCIÓN	APROBADO
			56607	ACCESORIOS ELÉCTRICOS PARA EQUIPO DE TRANSPORTE	0.00
		567		HERRAMIENTAS Y MÁQUINAS-HERRAMIENTA	0.00
			56701	INSTRUMENTOS DIVERSOS	0.00
			56702	HERRAMIENTAS PARA MANTENIMIENTO Y SEGURIDAD	0.00
			56703	HERRAMIENTAS DE TIPO ELÉCTRICO	0.00
			56704	HERRAMIENTAS Y MÁQUINAS - HERRAMIENTA	0.00
		569		OTROS EQUIPOS	31,610.78
			56901	OTROS APARATOS Y OTROS INSTRUMENTOS CIENTÍFICOS Y DE LABORATORIO	0.00
			56902	OTROS EQUIPOS DE COMUNICACIÓN	0.00
			56903	OTROS EQUIPOS DE CARÁCTER COMERCIAL	0.00
			56904	OTRA MAQUINARIA, OTROS EQUIPOS Y HERRAMIENTAS PARA INDUSTRIA	0.00
			56905	OTRO MOBILIARIO Y EQUIPO	31,610.78
			56906	OTRAS SUBSTANCIAS Y PRODUCTOS QUÍMICOS	0.00
	5700			ACTIVOS BIOLÓGICOS	0.00
		571		BOVINOS	0.00
			57101	BOVINOS	0.00
		572		PORCINOS	0.00
			57201	PORCINOS	0.00
		573		AVES	0.00
			57301	AVES	0.00
		574		OVINOS Y CAPRINOS	0.00
			57401	OVINOS Y CAPRINOS	0.00
		575		PECES Y ACUICULTURA	0.00
			57501	PECES Y ACUICULTURA	0.00
		576		EQUINOS	0.00
			57601	EQUINOS	0.00
		577		ESPECIES MENORES Y DE ZOOLOGICO	0.00
			57701	ESPECIES MENORES DE ZOOLOGICO	0.00
		578		ÁRBOLES Y PLANTAS	0.00
			57801	ÁRBOLES Y PLANTAS	0.00
		579		OTROS ACTIVOS BIOLÓGICOS	0.00
			57901	OTROS ACTIVOS BIOLÓGICOS	0.00
	5800			BIENES INMUEBLES	0.00
		581		TERRENOS	0.00
			58101	TERRENOS URBANOS	0.00
			58102	TERRENOS RURALES	0.00
			58103	MEJORAS A TERRENOS	0.00

CAP	CONC	PG	PE	DESCRIPCIÓN	APROBADO
		582		VIVIENDAS	0.00
			58201	EDIFICACIÓN RESIDENCIAL UNIFAMILIAR	0.00
			58202	EDIFICACIÓN RESIDENCIAL MULTIFAMILIAR	0.00
		583		EDIFICIOS NO RESIDENCIALES	0.00
			58301	EDIFICACIÓN DE NAVES Y PLANTAS INDUSTRIALES, EXCEPTO SU ADMINISTRACIÓN Y SUPERVISIÓN	0.00
			58302	EDIFICACIÓN DE INMUEBLES COMERCIALES, INSTITUCIONALES Y DE SERVICIOS, EXCEPTO SU ADMINISTRACIÓN Y SUPERVISIÓN	0.00
		589		OTROS BIENES INMUEBLES	0.00
			58901	OTROS BIENES INMUEBLES	0.00
	5900			ACTIVOS INTANGIBLES	25,570.13
		591		SOFTWARE	9,242.63
			59101	SOFTWARE	9,242.63
		592		PATENTES	0.00
			59201	PATENTES	0.00
		593		MARCAS	0.00
			59301	MARCAS	0.00
		594		DERECHOS	0.00
			59401	DERECHOS	0.00
		595		CONCESIONES	0.00
			59501	CONCESIONES	0.00
		596		FRANQUICIAS	0.00
			59601	FRANQUICIAS	0.00
		597		LICENCIAS INFORMÁTICAS E INTELLECTUALES	16,327.50
			59701	LICENCIAS INFORMÁTICAS E INTELLECTUALES	16,327.50
		598		LICENCIAS INDUSTRIALES, COMERCIALES Y OTRAS	0.00
			59801	LICENCIAS INDUSTRIALES, COMERCIALES Y OTRAS	0.00
		599		OTROS ACTIVOS INTANGIBLES	0.00
			59901	OTROS ACTIVOS INTANGIBLES	0.00
6000				INVERSIÓN PÚBLICA	0.00
	6100			OBRA PÚBLICA EN BIENES DE DOMINIO PÚBLICO	0.00
		611		EDIFICACIÓN HABITACIONAL	0.00
			61101	EDIFICACIÓN RESIDENCIAL UNIFAMILIAR	0.00
			61102	EDIFICACIÓN RESIDENCIAL MULTIFAMILIAR	0.00
		612		EDIFICACIÓN NO HABITACIONAL	0.00
			61201	EDIFICACIÓN DE NAVES Y PLANTAS INDUSTRIALES, EXCEPTO SU ADMINISTRACIÓN Y SUPERVISIÓN	0.00

CAP	CONC	PG	PE	DESCRIPCIÓN	APROBADO
			61202	EDIFICACIÓN DE INMUEBLES COMERCIALES, INSTITUCIONALES Y DE SERVICIOS, EXCEPTO SU ADMINISTRACIÓN Y SUPERVISIÓN	0.00
		613		CONSTRUCCIÓN DE OBRAS PARA EL ABASTECIMIENTO DE AGUA, PETRÓLEO, GAS, ELECTRICIDAD Y TELECOMUNICACIONES	0.00
			61301	INFRAESTRUCTURA DE AGUA POTABLE, SANEAMIENTO HIDROAGRÍCOLA Y CONTROL DE INUNDACIONES	0.00
			61302	INFRAESTRUCTURA PARA REFINACIÓN, GAS Y PETROQUÍMICA	0.00
			61303	INFRAESTRUCTURA PARA PRODUCCIÓN DE HIDROCARBUROS	0.00
			61304	INFRAESTRUCTURA ELÉCTRICA	0.00
			61305	INFRAESTRUCTURA PARA TELECOMUNICACIONES	0.00
		614		DIVISIÓN DE TERRENOS Y CONSTRUCCIÓN DE OBRAS DE URBANIZACIÓN	0.00
			61401	DIVISIÓN DE TERRENOS	0.00
			61402	CONSTRUCCIÓN DE OBRAS DE URBANIZACIÓN EN LOTES	0.00
			61403	CONSTRUCCIÓN DE OBRAS INTEGRALES PARA LA DOTACIÓN DE SERVICIOS	0.00
		615		CONSTRUCCIÓN DE VÍAS DE COMUNICACIÓN	0.00
			61501	INFRAESTRUCTURA DE CARRETERAS	0.00
			61502	INFRAESTRUCTURA AEROPORTUARIA	0.00
			61503	INFRAESTRUCTURA PORTUARIA	0.00
			61504	INFRAESTRUCTURA FERROVIARIA Y MULTIMODAL	0.00
		616		OTRAS CONSTRUCCIONES DE INGENIERÍA CIVIL U OBRA PESADA	0.00
			61601	INSTALACIONES MINERAS A CIELO ABIERTO	0.00
			61602	EXCAVACIONES A CIELO ABIERTO	0.00
			61603	EXCAVACIONES SUBTERRÁNEAS	0.00
			61604	PERFORACIÓN DE POZOS PARA MINERÍA NO PETROLERA	0.00
			61605	PREPARACIÓN DE GALERAS, CANTERAS Y SIMILARES	0.00
			61606	OTRAS	0.00
		617		INSTALACIONES Y EQUIPAMIENTO EN CONSTRUCCIONES	0.00
			61701	INSTALACIONES ELÉCTRICAS	0.00
			61702	INSTALACIONES HIDROSANITARIAS	0.00
			61703	INSTALACIONES DE GAS	0.00
			61704	INSTALACIONES DE AIRE ACONDICIONADO	0.00
			61705	INSTALACIONES DE CALEFACCIÓN	0.00

CAP	CONC	PG	PE	DESCRIPCIÓN	APROBADO
			61706	INSTALACIONES ELECTROMECÁNICAS	0.00
			61707	OTRAS INSTALACIONES	0.00
		619		TRABAJOS DE ACABADOS EN EDIFICACIONES Y OTROS TRABAJOS ESPECIALIZADOS	0.00
			61901	PREPARACIÓN DE TERRENOS PARA LA CONSTRUCCIÓN	0.00
			61902	EXCAVACIÓN	0.00
			61903	DEMOLICIÓN DE EDIFICIOS Y ESTRUCTURAS	0.00
			61904	ALQUILER DE MAQUINARIA Y EQUIPO PARA LA CONSTRUCCIÓN CON OPERADOR	0.00
			61905	COLOCACIÓN DE MUROS FALSOS	0.00
			61906	TRABAJOS DE ENYESADO, PINTURA Y OTROS CUBRIMIENTOS DE PAREDES	0.00
			61907	COLOCACIÓN DE PISOS Y AZULEJOS	0.00
			61908	INSTALACIÓN DE PRODUCTOS DE CARPINTERÍA	0.00
			61909	CANCELERÍA DE ALUMINIO	0.00
			61910	IMPERMEABILIZACIÓN	0.00
	6200			OBRA PÚBLICA EN BIENES PROPIOS	0.00
		621		EDIFICACIÓN HABITACIONAL	0.00
			62101	EDIFICACIÓN RESIDENCIAL UNIFAMILIAR	0.00
			62102	EDIFICACIÓN RESIDENCIAL MULTIFAMILIAR	0.00
		622		EDIFICACIÓN NO HABITACIONAL	0.00
			62201	EDIFICACIÓN DE NAVES Y PLANTAS INDUSTRIALES, EXCEPTO SU ADMINISTRACIÓN Y SUPERVISIÓN	0.00
			62202	EDIFICACIÓN DE INMUEBLES COMERCIALES, INSTITUCIONALES Y DE SERVICIOS, EXCEPTO SU ADMINISTRACIÓN Y SUPERVISIÓN	0.00
		623		CONSTRUCCIÓN DE OBRAS PARA EL ABASTECIMIENTO DE AGUA, PETRÓLEO, GAS, ELECTRICIDAD Y TELECOMUNICACIONES	0.00
			62301	INFRAESTRUCTURA DE AGUA POTABLE, SANEAMIENTO HIDROAGRÍCOLA Y CONTROL DE INUNDACIONES	0.00
			62302	INFRAESTRUCTURA PARA REFINACIÓN, GAS Y PETROQUÍMICA	0.00
			62303	INFRAESTRUCTURA PARA PRODUCCIÓN DE HIDROCARBUROS	0.00
			62304	INFRAESTRUCTURA ELÉCTRICA	0.00
			62305	INFRAESTRUCTURA PARA TELECOMUNICACIONES	0.00
		624		DIVISIÓN DE TERRENOS Y CONSTRUCCIÓN DE OBRAS DE URBANIZACIÓN	0.00
			62401	DIVISIÓN DE TERRENOS	0.00

CAP	CONC	PG	PE	DESCRIPCIÓN	APROBADO
			62402	CONSTRUCCIÓN DE OBRAS DE URBANIZACIÓN EN LOTES	0.00
			62403	CONSTRUCCIÓN DE OBRAS INTEGRALES PARA LA DOTACIÓN DE SERVICIOS	0.00
		625		CONSTRUCCIÓN DE VÍAS DE COMUNICACIÓN	0.00
			62501	INFRAESTRUCTURA DE CARRETERAS	0.00
			62502	INFRAESTRUCTURA AEROPORTUARIA	0.00
			62503	INFRAESTRUCTURA PORTUARIA	0.00
			62504	INFRAESTRUCTURA FERROVIARIA Y MULTIMODAL	0.00
		626		OTRAS CONSTRUCCIONES DE INGENIERÍA CIVIL U OBRA PESADA	0.00
			62601	INSTALACIONES MINERAS A CIELO ABIERTO	0.00
			62602	EXCAVACIONES A CIELO ABIERTO	0.00
			62603	EXCAVACIONES SUBTERRÁNEAS	0.00
			62604	PERFORACIÓN DE POZOS PARA MINERÍA NO PETROLERA	0.00
			62605	PREPARACIÓN DE GALERAS, CANTERAS Y SIMILARES	0.00
			62606	OTRAS	0.00
		627		INSTALACIONES Y EQUIPAMIENTO EN CONSTRUCCIONES	0.00
			62701	INSTALACIONES ELÉCTRICAS	0.00
			62702	INSTALACIONES HIDROSANITARIAS	0.00
			62703	INSTALACIONES DE GAS	0.00
			62704	INSTALACIONES DE AIRE ACONDICIONADO	0.00
			62705	INSTALACIONES DE CALEFACCIÓN	0.00
			62706	INSTALACIONES ELECTROMECÁNICAS	0.00
			62707	OTRAS INSTALACIONES	0.00
		629		TRABAJOS DE ACABADOS EN EDIFICACIONES Y OTROS TRABAJOS ESPECIALIZADOS	0.00
			62901	PREPARACIÓN DE TERRENOS PARA LA CONSTRUCCIÓN	0.00
			62902	EXCAVACIÓN	0.00
			62903	DEMOLICIÓN DE EDIFICIOS Y ESTRUCTURAS	0.00
			62904	ALQUILER DE MAQUINARIA Y EQUIPO PARA LA CONSTRUCCIÓN CON OPERADOR	0.00
			62905	COLOCACIÓN DE MUROS FALSOS	0.00
			62906	TRABAJOS DE ENYESADO, PINTURA Y OTROS CUBRIMIENTOS DE PAREDES	0.00
			62907	COLOCACIÓN DE PISOS Y AZULEJOS	0.00
			62908	INSTALACIÓN DE PRODUCTOS DE CARPINTERÍA	0.00
			62909	CANCELERÍA DE ALUMINIO	0.00
			62910	IMPERMEABILIZACIÓN	0.00

CAP	CONC	PG	PE	DESCRIPCIÓN	APROBADO
	6300			PROYECTOS PRODUCTIVOS Y ACCIONES DE FOMENTO	0.00
		631		ESTUDIOS, FORMULACIÓN Y EVALUACIÓN DE PROYECTOS PRODUCTIVOS NO INCLUIDOS EN CONCEPTOS ANTERIORES DE ESTE CAPÍTULO	0.00
			63101	CONCESIONES OTORGADAS A PARTICULARES	0.00
			63102	PROYECTOS DE INFRAESTRUCTURA PRODUCTIVA DE LARGO PLAZO	0.00
			63103	OTROS PROYECTOS PRODUCTIVOS	0.00
		632		EJECUCIÓN DE PROYECTOS PRODUCTIVOS NO INCLUIDOS EN CONCEPTOS ANTERIORES DE ESTE CAPÍTULO	0.00
			63201	CONCESIONES OTORGADAS A PARTICULARES	0.00
			63202	PROYECTOS DE INFRAESTRUCTURA PRODUCTIVA DE LARGO PLAZO	0.00
			63203	OTROS PROYECTOS PRODUCTIVOS	0.00
7000				INVERSIONES FINANCIERAS Y OTRAS PROVISIONES	0.00
	7100			INVERSIONES PARA EL FOMENTO DE ACTIVIDADES PRODUCTIVAS	0.00
		711		CRÉDITOS OTORGADOS POR ENTIDADES FEDERATIVAS Y MUNICIPIOS AL SECTOR SOCIAL Y PRIVADO PARA EL FOMENTO DE ACTIVIDADES PRODUCTIVAS	0.00
			71101	CRÉDITOS PARA ADQUISICIÓN DE BIENES MUEBLES E INMUEBLES	0.00
			71102	CRÉDITOS PARA LA CONSTRUCCIÓN Y RECONSTRUCCIÓN DE OBRAS E INSTALACIONES	0.00
		712		CRÉDITOS OTORGADOS POR LAS ENTIDADES FEDERATIVAS A MUNICIPIOS PARA EL FOMENTO DE ACTIVIDADES PRODUCTIVAS	0.00
			71201	CRÉDITOS OTORGADOS POR LAS ENTIDADES FEDERATIVAS A MUNICIPIOS PARA EL FOMENTO DE ACTIVIDADES PRODUCTIVAS	0.00
	7200			ACCIONES Y PARTICIPACIONES DE CAPITAL	0.00
		721		ACCIONES Y PARTICIPACIONES DE CAPITAL EN ENTIDADES PARAESTATALES NO EMPRESARIALES Y NO FINANCIERAS CON FINES DE POLÍTICA ECONÓMICA	0.00
			72101	ACCIONES Y PARTICIPACIONES DE CAPITAL EN ENTIDADES PARAESTATALES NO EMPRESARIALES Y NO FINANCIERAS CON FINES DE POLÍTICA ECONÓMICA	0.00
		722		ACCIONES Y PARTICIPACIONES DE CAPITAL EN ENTIDADES PARAESTATALES EMPRESARIALES Y NO FINANCIERAS CON FINES DE POLÍTICA ECONÓMICA	0.00

CAP	CONC	PG	PE	DESCRIPCIÓN	APROBADO
			72201	ACCIONES Y PARTICIPACIONES DE CAPITAL EN ENTIDADES PARAESTATALES EMPRESARIALES Y NO FINANCIERAS CON FINES DE POLÍTICA ECONÓMICA	0.00
		723		ACCIONES Y PARTICIPACIONES DE CAPITAL EN INSTITUCIONES PARAESTATALES PÚBLICAS FINANCIERAS CON FINES DE POLÍTICA ECONÓMICA	0.00
			72301	ACCIONES Y PARTICIPACIONES DE CAPITAL EN INSTITUCIONES PARAESTATALES PÚBLICAS FINANCIERAS CON FINES DE POLÍTICA ECONÓMICA	0.00
		724		ACCIONES Y PARTICIPACIONES DE CAPITAL EN EL SECTOR PRIVADO CON FINES DE POLÍTICA ECONÓMICA	0.00
			72401	ACCIONES Y PARTICIPACIONES DE CAPITAL EN EL SECTOR PRIVADO CON FINES DE POLÍTICA ECONÓMICA	0.00
		725		ACCIONES Y PARTICIPACIONES DE CAPITAL EN ORGANISMOS INTERNACIONALES CON FINES DE POLÍTICA ECONÓMICA	0.00
			72501	ACCIONES Y PARTICIPACIONES DE CAPITAL EN ORGANISMOS INTERNACIONALES CON FINES DE POLÍTICA ECONÓMICA	0.00
		726		ACCIONES Y PARTICIPACIONES DE CAPITAL EN EL SECTOR EXTERNO CON FINES DE POLÍTICA ECONÓMICA	0.00
			72601	ACCIONES Y PARTICIPACIONES DE CAPITAL EN EL SECTOR EXTERNO CON FINES DE POLÍTICA ECONÓMICA	0.00
		727		ACCIONES Y PARTICIPACIONES DE CAPITAL EN EL SECTOR PÚBLICO CON FINES DE GESTIÓN DE LIQUIDEZ	0.00
			72701	ACCIONES Y PARTICIPACIONES DE CAPITAL EN EL SECTOR PÚBLICO CON FINES DE GESTIÓN DE LIQUIDEZ	0.00
		728		ACCIONES Y PARTICIPACIONES DE CAPITAL EN EL SECTOR PRIVADO CON FINES DE GESTIÓN DE LIQUIDEZ	0.00
			72801	ACCIONES Y PARTICIPACIONES DE CAPITAL EN EL SECTOR PRIVADO CON FINES DE GESTIÓN DE LIQUIDEZ	0.00
		729		ACCIONES Y PARTICIPACIONES DE CAPITAL EN EL SECTOR EXTERNO CON FINES DE GESTIÓN DE LIQUIDEZ	0.00
			72901	ACCIONES Y PARTICIPACIONES DE CAPITAL EN EL SECTOR EXTERNO CON FINES DE GESTIÓN DE LIQUIDEZ	0.00
	7300			COMPRA DE TÍTULOS Y VALORES	0.00
		731		BONOS	0.00
			73101	BONOS	0.00
		732		VALORES REPRESENTATIVOS DE DEUDA ADQUIRIDOS CON FINES DE POLÍTICA ECONÓMICA	0.00

CAP	CONC	PG	PE	DESCRIPCIÓN	APROBADO
			73201	VALORES REPRESENTATIVOS DE DEUDA ADQUIRIDOS CON FINES DE POLÍTICA ECONÓMICA	0.00
		733		VALORES REPRESENTATIVOS DE DEUDA ADQUIRIDOS CON FINES DE GESTIÓN DE LIQUIDEZ	0.00
			73301	VALORES REPRESENTATIVOS DE DEUDA ADQUIRIDOS CON FINES DE GESTIÓN DE LIQUIDEZ	0.00
		734		OBLIGACIONES NEGOCIABLES ADQUIRIDAS CON FINES DE POLÍTICA ECONÓMICA	0.00
			73401	OBLIGACIONES NEGOCIABLES ADQUIRIDAS CON FINES DE POLÍTICA ECONÓMICA	0.00
		735		OBLIGACIONES NEGOCIABLES ADQUIRIDAS CON FINES DE GESTIÓN DE LIQUIDEZ	0.00
			73501	OBLIGACIONES NEGOCIABLES ADQUIRIDAS CON FINES DE GESTIÓN DE LIQUIDEZ	0.00
		739		OTROS VALORES	0.00
			73901	FIDEICOMISOS PARA ADQUISICIÓN DE TÍTULOS DE CRÉDITO	0.00
			73902	ADQUISICIÓN DE ACCIONES	0.00
			73903	ADQUISICIÓN DE OTROS VALORES	0.00
	7400			CONCESIÓN DE PRÉSTAMOS	0.00
		741		CONCESIÓN DE PRÉSTAMOS A ENTIDADES PARAESTATALES NO EMPRESARIALES Y NO FINANCIERAS CON FINES DE POLÍTICA ECONÓMICA	0.00
			74101	CONCESIÓN DE PRÉSTAMOS A ENTIDADES PARAESTATALES NO EMPRESARIALES Y NO FINANCIERAS CON FINES DE POLÍTICA ECONÓMICA	0.00
		742		CONCESIÓN DE PRÉSTAMOS A ENTIDADES PARAESTATALES EMPRESARIALES Y NO FINANCIERAS CON FINES DE POLÍTICA ECONÓMICA	0.00
			74201	CONCESIÓN DE PRÉSTAMOS A ENTIDADES PARAESTATALES EMPRESARIALES Y NO FINANCIERAS CON FINES DE POLÍTICA ECONÓMICA	0.00
		743		CONCESIÓN DE PRÉSTAMOS A INSTITUCIONES PARAESTATALES PÚBLICAS FINANCIERAS CON FINES DE POLÍTICA ECONÓMICA	0.00
			74301	CONCESIÓN DE PRÉSTAMOS A INSTITUCIONES PARAESTATALES PÚBLICAS FINANCIERAS CON FINES DE POLÍTICA ECONÓMICA	0.00
		744		CONCESIÓN DE PRÉSTAMOS A ENTIDADES FEDERATIVAS Y MUNICIPIOS CON FINES DE POLÍTICA ECONÓMICA	0.00
			74401	CONCESIÓN DE PRÉSTAMOS A ENTIDADES FEDERATIVAS Y MUNICIPIOS CON FINES DE POLÍTICA ECONÓMICA	0.00

CAP	CONC	PG	PE	DESCRIPCIÓN	APROBADO
		745		CONCESIÓN DE PRÉSTAMOS AL SECTOR PRIVADO CON FINES DE POLÍTICA ECONÓMICA	0.00
			74501	CONCESIÓN DE PRÉSTAMOS AL SECTOR PRIVADO CON FINES DE POLÍTICA ECONÓMICA	0.00
		746		CONCESIÓN DE PRÉSTAMOS AL SECTOR EXTERNO CON FINES DE POLÍTICA ECONÓMICA	0.00
			74601	CONCESIÓN DE PRÉSTAMOS AL SECTOR EXTERNO CON FINES DE POLÍTICA ECONÓMICA	0.00
		747		CONCESIÓN DE PRÉSTAMOS AL SECTOR PÚBLICO CON FINES DE GESTIÓN DE LIQUIDEZ	0.00
			74701	CONCESIÓN DE PRÉSTAMOS AL SECTOR PÚBLICO CON FINES DE GESTIÓN DE LIQUIDEZ	0.00
		748		CONCESIÓN DE PRÉSTAMOS AL SECTOR PRIVADO CON FINES DE GESTIÓN DE LIQUIDEZ	0.00
			74801	CONCESIÓN DE PRÉSTAMOS AL SECTOR PRIVADO CON FINES DE GESTIÓN DE LIQUIDEZ	0.00
		749		CONCESIÓN DE PRÉSTAMOS AL SECTOR EXTERNO CON FINES DE GESTIÓN DE LIQUIDEZ	0.00
			74901	CONCESIÓN DE PRÉSTAMOS AL SECTOR EXTERNO CON FINES DE GESTIÓN DE LIQUIDEZ	0.00
	7500			INVERSIONES EN FIDEICOMISOS, MANDATOS Y OTROS ANÁLOGOS	0.00
		751		INVERSIONES EN FIDEICOMISOS DEL PODER EJECUTIVO	0.00
			75101	INVERSIONES EN FIDEICOMISOS DEL PODER EJECUTIVO	0.00
		752		INVERSIONES EN FIDEICOMISOS DEL PODER LEGISLATIVO	0.00
			75201	INVERSIONES EN FIDEICOMISOS DEL PODER LEGISLATIVO	0.00
		753		INVERSIONES EN FIDEICOMISOS DEL PODER JUDICIAL	0.00
			75301	INVERSIONES EN FIDEICOMISOS DEL PODER JUDICIAL	0.00
		754		INVERSIONES EN FIDEICOMISOS PÚBLICOS NO EMPRESARIALES Y NO FINANCIEROS	0.00
			75401	INVERSIONES EN FIDEICOMISOS PÚBLICOS NO EMPRESARIALES Y NO FINANCIEROS	0.00
		755		INVERSIONES EN FIDEICOMISOS PÚBLICOS EMPRESARIALES Y NO FINANCIEROS	0.00
			75501	INVERSIONES EN FIDEICOMISOS PÚBLICOS EMPRESARIALES Y NO FINANCIEROS CONSIDERADOS ENTIDADES PARAESTATALES	0.00

CAP	CONC	PG	PE	DESCRIPCIÓN	APROBADO
		756		INVERSIONES EN FIDEICOMISOS PÚBLICOS FINANCIEROS	0.00
			75601	INVERSIONES EN FIDEICOMISOS PÚBLICOS CONSIDERADOS ENTIDADES PARAESTATALES O PARAMUNICIPALES	0.00
			75602	INVERSIONES EN MANDATOS Y OTROS ANÁLOGOS	0.00
		757		INVERSIONES EN FIDEICOMISOS DE ENTIDADES FEDERATIVAS	0.00
			75701	INVERSIONES EN FIDEICOMISOS DE ENTIDADES FEDERATIVAS	0.00
		758		INVERSIONES EN FIDEICOMISOS DE MUNICIPIOS	0.00
			75801	INVERSIONES EN FIDEICOMISOS DE MUNICIPIOS	0.00
		759		OTRAS INVERSIONES EN FIDEICOMISOS	0.00
			75901	FIDEICOMISOS DE EMPRESAS PRIVADAS Y PARTICULARES	0.00
	7600			OTRAS INVERSIONES FINANCIERAS	0.00
		761		DEPÓSITOS A LARGO PLAZO EN MONEDA NACIONAL	0.00
			76101	DEPÓSITOS A LARGO PLAZO EN MONEDA NACIONAL	0.00
		762		DEPÓSITOS A LARGO PLAZO EN MONEDA EXTRANJERA	0.00
			76201	DEPÓSITOS A LARGO PLAZO EN MONEDA EXTRANJERA	0.00
	7900			PROVISIONES PARA CONTINGENCIAS Y OTRAS EROGACIONES ESPECIALES	0.00
		791		CONTINGENCIAS POR FENÓMENOS NATURALES	0.00
			79101	CONTINGENCIAS POR FENÓMENOS NATURALES	0.00
		792		CONTINGENCIAS SOCIOECONÓMICAS	0.00
			79201	CONTINGENCIAS SOCIOECONÓMICAS	0.00
		799		OTRAS EROGACIONES ESPECIALES	0.00
			79901	EROGACIONES CONTINGENTES	0.00
			79902	PROVISIONES PARA EROGACIONES ESPECIALES	0.00
8000				PARTICIPACIONES Y APORTACIONES	0.00
	8100			PARTICIPACIONES	0.00
		811		FONDO GENERAL DE PARTICIPACIONES	0.00
			81101	FONDO GENERAL DE PARTICIPACIONES	0.00
		812		FONDO DE FOMENTO MUNICIPAL	0.00
			81201	FONDO DE FOMENTO MUNICIPAL	0.00
		813		PARTICIPACIONES DE LAS ENTIDADES FEDERATIVAS A LOS MUNICIPIOS	0.00
			81301	TENENCIA ESTATAL	0.00
			81302	IMPUESTOS MUNICIPALES COORDINADOS PREDIAL	0.00

CAP	CONC	PG	PE	DESCRIPCIÓN	APROBADO
			81303	IMPUESTOS MUNICIPALES COORDINADOS SOBRE ADQUISICIÓN DE INMUEBLES	0.00
			81304	PARTICIPACIONES DE INCENTIVOS POR ISR	0.00
		814		OTROS CONCEPTOS PARTICIPABLES DE LA FEDERACIÓN A ENTIDADES FEDERATIVAS	0.00
			81401	IMPUESTO ESPECIAL SOBRE PRODUCCIÓN Y SERVICIOS	0.00
			81402	NUEVAS POTESTADES (GASOLINA Y DIESEL)	0.00
			81403	FONDO DE FISCALIZACIÓN	0.00
			81404	FONDO DE COMPENSACIÓN	0.00
			81405	IMPUESTO SOBRE AUTOMÓVILES NUEVOS	0.00
			81406	FONDO DE ESTABILIZACIÓN DE LOS INGRESOS DE LAS ENTIDADES FEDERATIVAS	0.00
			81407	FONDO IMPUESTO SOBRE LA RENTA	0.00
			81408	FONDO DE COMPENSACIÓN ISAN	0.00
		815		OTROS CONCEPTOS PARTICIPABLES DE LA FEDERACIÓN A MUNICIPIOS	0.00
			81501	OTROS CONCEPTOS PARTICIPABLES DE LA FEDERACIÓN A MUNICIPIOS	0.00
		816		CONVENIOS DE COLABORACIÓN ADMINISTRATIVA	0.00
			81601	CONVENIOS DE COLABORACIÓN ADMINISTRATIVA ZONA FEDERAL MARÍTIMA	0.00
	8300			APORTACIONES	0.00
		831		APORTACIONES DE LA FEDERACIÓN A LAS ENTIDADES FEDERATIVAS	0.00
			83101	FONDO DE APORTACIONES PARA LA EDUCACIÓN BÁSICA Y NORMAL	0.00
			83102	FONDO DE APORTACIONES PARA LOS SERVICIOS DE SALUD	0.00
			83103	FONDO DE INFRAESTRUCTURA SOCIAL ESTATAL	0.00
			83104	FONDO DE APORTACIONES MÚLTIPLES	0.00
			83105	FONDO DE APORTACIONES PARA LA EDUCACIÓN TECNOLÓGICA Y DE ADULTOS	0.00
			83106	FONDO DE APORTACIONES PARA LA SEGURIDAD PÚBLICA	0.00
			83107	FONDO DE APORTACIONES PARA EL FORTALECIMIENTO DE LAS ENTIDADES FEDERATIVAS	0.00
		832		APORTACIONES DE LA FEDERACIÓN A MUNICIPIOS	0.00
			83201	FONDO DE APORTACIONES PARA LA INFRAESTRUCTURA SOCIAL MUNICIPAL	0.00
			83202	FONDO DE APORTACIONES PARA EL FORTALECIMIENTO DE LOS MUNICIPIOS	0.00

CAP	CONC	PG	PE	DESCRIPCIÓN	APROBADO
			83203	APORTACIONES PARA MUNICIPIOS CON ZONA FEDERAL MARÍTIMA	0.00
		833		APORTACIONES DE LAS ENTIDADES FEDERATIVAS A LOS MUNICIPIOS	0.00
			83301	FONDO DE APORTACIONES PARA LA INFRAESTRUCTURA SOCIAL MUNICIPAL	0.00
			83302	FONDO DE APORTACIONES PARA EL FORTALECIMIENTO DE LOS MUNICIPIOS	0.00
			83303	APORTACIONES PARA MUNICIPIOS CON ZONA FEDERAL MARÍTIMA	0.00
		834		APORTACIONES PREVISTAS EN LEYES Y DECRETOS AL SISTEMA DE PROTECCIÓN SOCIAL	0.00
			83401	APORTACIONES PREVISTAS EN LEYES Y DECRETOS AL SISTEMA DE PROTECCIÓN SOCIAL	0.00
		835		APORTACIONES PREVISTAS EN LEYES Y DECRETOS COMPENSATORIAS A ENTIDADES FEDERATIVAS Y MUNICIPIOS	0.00
			83501	APORTACIONES PREVISTAS EN LEYES Y DECRETOS COMPENSATORIAS A ENTIDADES FEDERATIVAS Y MUNICIPIOS	0.00
	8500			CONVENIOS	0.00
		851		CONVENIOS DE REASIGNACIÓN	0.00
			85101	CONVENIOS DE REASIGNACIÓN	0.00
		852		CONVENIOS DE DESCENTRALIZACIÓN	0.00
			85201	CONVENIOS DE DESCENTRALIZACIÓN	0.00
		853		OTROS CONVENIOS	0.00
			85301	OTROS CONVENIOS	0.00
			85302	OTROS CONVENIOS DE ORGANISMOS DESCENTRALIZADOS	0.00
9000				DEUDA PÚBLICA	0.00
	9100			AMORTIZACIÓN DE LA DEUDA PÚBLICA	0.00
		911		AMORTIZACIÓN DE LA DEUDA INTERNA CON INSTITUCIONES DE CRÉDITO	0.00
			91101	AMORTIZACIÓN DE LA DEUDA INTERNA CON INSTITUCIONES DE CRÉDITO	0.00
		912		AMORTIZACIÓN DE LA DEUDA INTERNA POR EMISIÓN DE TÍTULOS Y VALORES	0.00
			91201	AMORTIZACIÓN DE LA DEUDA INTERNA POR EMISIÓN DE TÍTULOS Y VALORES	0.00
		913		AMORTIZACIÓN DE ARRENDAMIENTOS FINANCIEROS NACIONALES	0.00
			91301	AMORTIZACIÓN DE ARRENDAMIENTOS FINANCIEROS NACIONALES	0.00

CAP	CONC	PG	PE	DESCRIPCIÓN	APROBADO
			91302	AMORTIZACIÓN DE ARRENDAMIENTOS FINANCIEROS ESPECIALES	0.00
		914		AMORTIZACIÓN DE LA DEUDA EXTERNA CON INSTITUCIONES DE CRÉDITO	0.00
			91401	AMORTIZACIÓN DE LA DEUDA EXTERNA CON INSTITUCIONES DE CRÉDITO	0.00
		915		AMORTIZACIÓN DE DEUDA EXTERNA CON ORGANISMOS FINANCIEROS INTERNACIONALES	0.00
			91501	AMORTIZACIÓN DE DEUDA EXTERNA CON ORGANISMOS FINANCIEROS INTERNACIONALES	0.00
		916		AMORTIZACIÓN DE LA DEUDA BILATERAL	0.00
			91601	AMORTIZACIÓN DE LA DEUDA BILATERAL	0.00
		917		AMORTIZACIÓN DE LA DEUDA EXTERNA POR EMISIÓN DE TÍTULOS Y VALORES	0.00
			91701	AMORTIZACIÓN DE LA DEUDA EXTERNA POR EMISIÓN DE TÍTULOS Y VALORES	0.00
		918		AMORTIZACIÓN DE ARRENDAMIENTOS FINANCIEROS INTERNACIONALES	0.00
			91801	AMORTIZACIÓN DE ARRENDAMIENTOS FINANCIEROS INTERNACIONALES	0.00
	9200			INTERESES DE LA DEUDA PÚBLICA	0.00
		921		INTERESES DE LA DEUDA INTERNA CON INSTITUCIONES DE CRÉDITO	0.00
			92101	INTERESES DE LA DEUDA INTERNA CON INSTITUCIONES DE CRÉDITO	0.00
			92102	INTERESES DE LA DEUDA INTERNA DERIVADA DE PROYECTOS DE INFRAESTRUCTURA PRODUCTIVA DE LARGO PLAZO	0.00
		922		INTERESES DERIVADOS DE LA COLOCACIÓN DE TÍTULOS Y VALORES	0.00
			92201	INTERESES DERIVADOS DE LA COLOCACIÓN DE TÍTULOS Y VALORES	0.00
		923		INTERESES POR ARRENDAMIENTOS FINANCIEROS NACIONALES	0.00
			92301	INTERESES POR ARRENDAMIENTOS FINANCIEROS NACIONALES	0.00
			92302	INTERESES POR ARRENDAMIENTOS FINANCIEROS ESPECIALES	0.00
		924		INTERESES DE LA DEUDA EXTERNA CON INSTITUCIONES DE CRÉDITO	0.00
			92401	INTERESES DE LA DEUDA EXTERNA CON INSTITUCIONES DE CRÉDITO	0.00

CAP	CONC	PG	PE	DESCRIPCIÓN	APROBADO
		925		INTERESES DE LA DEUDA CON ORGANISMOS FINANCIEROS INTERNACIONALES	0.00
			92501	INTERESES DE LA DEUDA CON ORGANISMOS FINANCIEROS INTERNACIONALES	0.00
		926		INTERESES DE LA DEUDA BILATERAL	0.00
			92601	INTERESES DE LA DEUDA BILATERAL	0.00
		927		INTERESES DERIVADOS DE LA COLOCACIÓN DE TÍTULOS Y VALORES EN EL EXTERIOR	0.00
			92701	INTERESES DERIVADOS DE LA COLOCACIÓN DE TÍTULOS Y VALORES EN EL EXTERIOR	0.00
		928		INTERESES POR ARRENDAMIENTOS FINANCIEROS INTERNACIONALES	0.00
			92801	INTERESES POR ARRENDAMIENTOS FINANCIEROS INTERNACIONALES	0.00
	9300			COMISIONES DE LA DEUDA PÚBLICA	0.00
		931		COMISIONES DE LA DEUDA PÚBLICA INTERNA	0.00
			93101	COMISIONES DE LA DEUDA INTERNA	0.00
		932		COMISIONES DE LA DEUDA PÚBLICA EXTERNA	0.00
			93201	COMISIONES DE LA DEUDA EXTERNA	0.00
	9400			GASTOS DE LA DEUDA PÚBLICA	0.00
		941		GASTOS DE LA DEUDA PÚBLICA INTERNA	0.00
			94101	GASTOS DE LA DEUDA PÚBLICA INTERNA	0.00
		942		GASTOS DE LA DEUDA PÚBLICA EXTERNA	0.00
			94201	GASTOS DE LA DEUDA PÚBLICA EXTERNA	0.00
	9500			COSTO POR COBERTURAS	0.00
		951		COSTOS POR COBERTURAS	0.00
			95101	COSTOS POR COBERTURAS	0.00
	9600			APOYOS FINANCIEROS	0.00
		961		APOYOS A INTERMEDIARIOS FINANCIEROS	0.00
			96101	APOYOS A INTERMEDIARIOS FINANCIEROS	0.00
		962		APOYOS A AHORRADORES Y DEUDORES DEL SISTEMA FINANCIERO NACIONAL	0.00
			96201	APOYOS A AHORRADORES Y DEUDORES DE LA BANCA	0.00
	9900			ADEUDOS DE EJERCICIOS FISCALES ANTERIORES (ADEFAS)	0.00
		991		ADEFAS	0.00
			99101	ADEFAS	0.00
TOTALES					22,048,328.17

**ANEXO 7. INSTITUTO ESTATAL ELECTORAL
CLASIFICADOR POR OBJETO DE GASTO 5TO NIVEL**

CAP	CONC	PG	PE	DESCRIPCIÓN	APROBADO
1000				SERVICIOS PERSONALES	106,982,168.19
	1100			REMUNERACIONES AL PERSONAL DE CARÁCTER PERMANENTE	15,109,789.68
		111		DIETAS	0.00
			11101	DIETAS	0.00
		112		HABERES	0.00
			11201	HABERES	0.00
		113		SUELDOS BASE AL PERSONAL PERMANENTE	15,109,789.68
			11301	SUELDOS AL PERSONAL DE BASE	0.00
			11302	SUELDOS AL PERSONAL DE CONFIANZA	14,304,000.00
			11303	SUELDOS AL PERSONAL DOCENTE	0.00

CAP	CONC	PG	PE	DESCRIPCIÓN	APROBADO
			11304	NIVELACIONES SALARIALES	0.00
			11305	REZONIFICACIÓN	0.00
			11306	AJUSTE DE CALENDARIO	805,789.68
			11307	CARRERA MAGISTERIAL	0.00
		114		REMUNERACIONES POR ADSCRIPCIÓN LABORAL EN EL EXTRANJERO	0.00
			11401	RETRIBUCIONES POR ADSCRIPCIÓN EN EL EXTRANJERO	0.00
	1200			REMUNERACIONES AL PERSONAL DE CARÁCTER TRANSITORIO	32,548,440.24
		121		HONORARIOS ASIMILABLES A SALARIOS	312,000.00
			12101	CONTRATOS POR HONORARIOS ASIMILABLES A SALARIOS	312,000.00
		122		SUELDOS BASE AL PERSONAL EVENTUAL	32,116,440.24
			12201	SUELDOS AL PERSONAL EVENTUAL	32,116,440.24
			12202	SUELDOS AL PERSONAL INTERINO	0.00
			12203	SUELDOS AL PERSONAL TRANSITORIO	0.00
			12204	SUELDOS AL PERSONAL DE LISTA DE RAYA	0.00
			12205	NIVELACIONES SALARIALES	0.00
			12206	REZONIFICACIÓN	0.00
			12207	AJUSTE DE CALENDARIO	0.00
		123		RETRIBUCIONES POR SERVICIOS DE CARÁCTER SOCIAL	120,000.00
			12301	RETRIBUCIONES A PRESTADORES DE SERVICIO SOCIAL	120,000.00
		124		RETRIBUCIÓN A LOS REPRESENTANTES DE LOS TRABAJADORES Y DE LOS PATRONES EN LA JUNTA DE CONCILIACIÓN Y ARBITRAJE	0.00
			12401	RETRIBUCIÓN A LOS REPRESENTANTES DE LOS TRABAJADORES Y DE LOS PATRONES EN LAS JUNTAS DE CONCILIACIÓN Y ARBITRAJE	0.00
	1300			REMUNERACIONES ADICIONALES Y ESPECIALES	29,478,937.51
		131		PRIMAS POR AÑOS DE SERVICIOS EFECTIVOS PRESTADOS	0.00
			13101	PRIMAS POR AÑOS DE SERVICIOS PRESTADOS	0.00
		132		PRIMAS DE VACACIONES, DOMINICAL Y GRATIFICACIÓN DE FIN DE AÑO	10,284,749.79
			13201	PRIMAS DE VACACIONES	1,514,846.09
			13202	PRIMA DOMINICAL	0.00
			13203	GRATIFICACIÓN DE FIN DE AÑO	6,209,903.70
			13204	DÍAS DINÁMICOS	0.00
			13205	COMPENSACIÓN DE FIN DE AÑO	2,560,000.00
		133		HORAS EXTRAORDINARIAS	0.00
			13301	REMUNERACIONES POR HORAS EXTRAORDINARIAS	0.00

CAP	CONC	PG	PE	DESCRIPCIÓN	APROBADO
		134		COMPENSACIONES	19,194,187.72
			13401	COMPENSACIONES ORDINARIAS	12,782,691.84
			13402	COMPENSACIONES EXTRAORDINARIAS	6,411,495.88
			13403	COMPENSACIONES POR SERVICIOS EVENTUALES	0.00
			13404	COMPENSACIONES POR SERVICIOS ESPECIALES	0.00
			13405	COMPENSACIONES A MÉDICOS RESIDENTES	0.00
			13406	COMPENSACIONES AL PERSONAL POR PARTICIPACIÓN EN LOS GASTOS DE EJECUCIÓN	0.00
		135		SOBREHABERES	0.00
			13501	SOBREHABERES	0.00
		136		ASIGNACIONES DE TÉCNICO, DE MANDO, POR COMISIÓN, DE VUELO Y DE TÉCNICO ESPECIAL	0.00
			13601	ASIGNACIONES DE TÉCNICO, DE MANDO, POR COMISIÓN, DE VUELO Y DE TÉCNICO ESPECIAL	0.00
		137		HONORARIOS ESPECIALES	0.00
			13701	HONORARIOS ESPECIALES	0.00
		138		PARTICIPACIONES POR VIGILANCIA EN EL CUMPLIMIENTO DE LAS LEYES Y CUSTODIA DE VALORES	0.00
			13801	PARTICIPACIONES POR VIGILANCIA EN EL CUMPLIMIENTO DE LAS LEYES Y CUSTODIA DE VALORES	0.00
	1400			SEGURIDAD SOCIAL	28,820,000.76
		141		APORTACIONES DE SEGURIDAD SOCIAL	23,315,291.88
			14101	APORTACIONES AL ISSSTE	0.00
			14102	APORTACIONES AL IMSS	13,092,261.12
			14103	APORTACIONES DE SEGURIDAD SOCIAL CON INSTITUCIONES PRIVADAS	0.00
			14104	APORTACIONES AL FONDO DE PENSIONES	0.00
			14105	APORTACIONES AL SEGURO DE CESANTÍA EN EDAD AVANZADA Y VEJEZ	10,223,030.76
		142		APORTACIONES A FONDOS DE VIVIENDA	5,504,708.88
			14201	APORTACIONES AL FOVISSSTE	5,504,708.88
			14202	APORTACIONES AL INFONAVIT	0.00
		143		APORTACIONES AL SISTEMA PARA EL RETIRO	0.00
			14301	APORTACIONES AL SAR	0.00
			14302	DEPÓSITOS PARA EL AHORRO SOLIDARIO	0.00
		144		APORTACIONES PARA SEGUROS	0.00
			14401	SEGURO DE VIDA	0.00
			14402	SEGURO DE GASTOS MÉDICOS	0.00
			14403	SEGUROS DE RESPONSABILIDAD CIVIL	0.00
			14404	SEGUROS DE ASISTENCIA LEGAL	0.00
	1500			OTRAS PRESTACIONES SOCIALES Y ECONÓMICAS	990,000.00

CAP	CONC	PG	PE	DESCRIPCIÓN	APROBADO
		151		CUOTAS PARA EL FONDO DE AHORRO Y FONDO DE TRABAJO	0.00
			15101	CUOTAS PARA EL FONDO DE AHORRO Y FONDO DE TRABAJO	0.00
		152		INDEMNIZACIONES	0.00
			15201	INDEMNIZACIONES POR ACCIDENTES EN EL TRABAJO	0.00
			15202	PAGO DE LIQUIDACIONES	0.00
		153		PRESTACIONES Y HABERES DE RETIRO	0.00
			15301	PRESTACIONES Y HABERES DE RETIRO	0.00
		154		PRESTACIONES CONTRACTUALES	990,000.00
			15401	PRESTACIONES AL PERSONAL DE BASE	0.00
			15402	PRESTACIONES AL PERSONAL DE CONFIANZA	990,000.00
			15403	PRESTACIONES AL PERSONAL DOCENTE	0.00
			15404	PRESTACIONES COMPLEMENTARIAS PERSONAL DE BASE	0.00
			15405	PRESTACIONES COMPLEMENTARIAS PERSONAL DE CONFIANZA	0.00
			15406	PRESTACIONES COMPLEMENTARIAS PERSONAL DOCENTE	0.00
		155		APOYOS A LA CAPACITACIÓN DE LOS SERVIDORES PÚBLICOS	0.00
			15501	APOYOS A LA CAPACITACIÓN DE LOS SERVIDORES PÚBLICOS	0.00
		159		OTRAS PRESTACIONES SOCIALES Y ECONÓMICAS	0.00
			15901	OTRAS PRESTACIONES SOCIALES Y ECONOMICAS	0.00
	1600			PREVISIONES	0.00
		161		PREVISIONES DE CARÁCTER LABORAL, ECONÓMICA Y DE SEGURIDAD SOCIAL	0.00
			16101	PREVISIONES DE INCREMENTO AL PERSONAL DE BASE	0.00
			16102	PREVISIONES DE INCREMENTO AL PERSONAL DE CONFIANZA	0.00
			16103	PREVISIONES DE INCREMENTO AL PERSONAL DOCENTE	0.00
			16104	PREVISIONES PARA CREACIÓN DE PLAZAS	0.00
	1700			PAGO DE ESTÍMULOS A SERVIDORES PÚBLICOS	35,000.00
		171		ESTÍMULOS	35,000.00
			17101	ESTÍMULOS ORDINARIOS	35,000.00
			17102	ESTÍMULOS POR ANTIGÜEDAD	0.00
			17103	BONO POR TÉRMINO DE ADMINISTRACIÓN	0.00
			17104	OTROS ESTÍMULOS CONTRACTUALES	0.00
			17105	MEDALLAS MAGISTERIO	0.00
			17106	ESTÍMULO A BOMBEROS	0.00

CAP	CONC	PG	PE	DESCRIPCIÓN	APROBADO
			17107	ESTÍMULOS AL PERSONAL DE SEGURIDAD PÚBLICA	0.00
		172		RECOMPENSAS	0.00
			17201	RECOMPENSAS	0.00
2000				MATERIALES Y SUMINISTROS	23,599,923.13
	2100			MATERIALES DE ADMINISTRACIÓN, EMISIÓN DE DOCUMENTOS Y ARTÍCULOS OFICIALES	20,637,481.41
		211		MATERIALES, ÚTILES Y EQUIPOS MENORES DE OFICINA	1,467,527.81
			21101	MATERIALES PARA SERVICIO EN GENERAL	27,600.00
			21102	ARTÍCULOS Y MATERIAL DE OFICINA	766,626.96
			21103	MATERIALES DE FERRETERÍA PARA OFICINAS	10,390.00
			21104	MATERIAL PARA MANTENIMIENTO DE LA OFICINA	12,000.00
			21105	MATERIAL DE PINTURA Y DIBUJO PARA USO EN OFICINAS	5,213.80
			21106	PRODUCTOS DE PAPEL Y HULE PARA USO EN OFICINAS	634,931.05
			21107	PIGMENTOS O COLORANTES PARA USO EN OFICINAS	10,766.00
		212		MATERIALES Y ÚTILES DE IMPRESIÓN Y REPRODUCCIÓN	9,000.00
			21201	MATERIALES PARA IMPRESIÓN Y REPRODUCCIÓN	6,600.00
			21202	MATERIAL PARA USO FOTOGRÁFICO Y CINEMATOGRAFICO	0.00
			21203	MATERIAL DE PINTURA Y DIBUJO PARA USO EN IMPRESIÓN Y REPRODUCCIÓN	0.00
			21204	PRODUCTOS DE PAPEL Y HULE PARA USO EN IMPRESIÓN Y REPRODUCCIÓN	2,400.00
		213		MATERIAL ESTADÍSTICO Y GEOGRÁFICO	0.00
			21301	ARTÍCULOS PARA USO ESTADÍSTICO Y GEOGRÁFICO	0.00
		214		MATERIALES, ÚTILES Y EQUIPOS MENORES DE TECNOLOGÍAS DE LA INFORMACIÓN Y COMUNICACIONES	540,147.60
			21401	SUMINISTROS INFORMÁTICOS	540,147.60
		215		MATERIAL IMPRESO E INFORMACIÓN DIGITAL	18,303,500.00
			21501	ARTÍCULOS DIVERSOS DE CARÁCTER COMERCIAL	0.00
			21502	ARTÍCULOS PARA SERVICIOS GENERALES	0.00
			21503	MATERIAL DE COMUNICACIÓN	0.00
			21504	PRODUCTOS IMPRESOS EN PAPEL	18,303,500.00
		216		MATERIAL DE LIMPIEZA	317,306.00
			21601	MATERIALES Y ARTÍCULOS DE LIMPIEZA	219,946.60
			21602	PRODUCTOS DE PAPEL PARA LIMPIEZA	93,063.50
			21603	PRODUCTOS TEXTILES PARA LIMPIEZA	4,295.90
		217		MATERIALES Y ÚTILES DE ENSEÑANZA	0.00

CAP	CONC	PG	PE	DESCRIPCIÓN	APROBADO
			21701	MATERIALES PARA ENSEÑANZA	0.00
			21702	ARTÍCULOS DIDÁCTICOS	0.00
		218		MATERIALES PARA EL REGISTRO E IDENTIFICACIÓN DE BIENES Y PERSONAS	0.00
			21801	ELABORACIÓN DE PLACAS Y CALCOMANÍAS	0.00
			21802	MATERIAL DE FOTOCREDENCIALIZACIÓN	0.00
	2200			ALIMENTOS Y UTENSILIOS	395,245.66
		221		PRODUCTOS ALIMENTICIOS PARA PERSONAS	377,669.16
			22101	ANIMALES PARA ABASTO	0.00
			22102	CARNE FRESCA	0.00
			22103	PESCADOS Y MARISCOS	0.00
			22104	PRODUCTOS AGRÍCOLAS PARA ALIMENTACIÓN DE PERSONAS	0.00
			22105	PRODUCTOS DIVERSOS PARA ALIMENTACIÓN DE PERSONAS	377,669.16
			22106	PRODUCTOS DE ANIMALES INDUSTRIALIZABLES	0.00
		222		PRODUCTOS ALIMENTICIOS PARA ANIMALES	0.00
			22201	CARNE EN CANAL	0.00
			22202	GANADO EN PIE	0.00
			22203	PRODUCTOS AGRÍCOLAS PARA ALIMENTACIÓN DE ANIMALES	0.00
			22204	PRODUCTOS DIVERSOS PARA ALIMENTACIÓN DE ANIMALES	0.00
		223		UTENSILIOS PARA EL SERVICIO DE ALIMENTACIÓN	17,576.50
			22301	UTENSILIOS DIVERSOS DE CARÁCTER COMERCIAL	
			22302	ARTÍCULOS PARA EL SERVICIO DE ALIMENTACIÓN	17,576.50
			22303	MATERIAL DE FERRETERÍA PARA SERVICIO DE ALIMENTACIÓN	0.00
	2300			MATERIAS PRIMAS Y MATERIALES DE PRODUCCIÓN Y COMERCIALIZACIÓN	0.00
		231		PRODUCTOS ALIMENTICIOS, AGROPECUARIOS Y FORESTALES ADQUIRIDOS COMO MATERIA PRIMA	0.00
			23101	PRODUCTOS AGRÍCOLAS ADQUIRIDOS COMO MATERIA PRIMA	0.00
			23102	PRODUCTOS FORESTALES ADQUIRIDOS COMO MATERIA PRIMA	0.00
		232		INSUMOS TEXTILES ADQUIRIDOS COMO MATERIA PRIMA	0.00
			23201	PRODUCTOS AGRÍCOLAS DE CARÁCTER TEXTIL ADQUIRIDOS COMO MATERIA PRIMA	0.00
			23202	PRODUCTOS DE ANIMALES INDUSTRIALIZABLES ADQUIRIDOS COMO MATERIA PRIMA	0.00
			23203	PRODUCTOS TEXTILES ADQUIRIDOS COMO MATERIA PRIMA	0.00

CAP	CONC	PG	PE	DESCRIPCIÓN	APROBADO
			23204	SUBSTANCIAS Y PRODUCTOS QUÍMICOS ADQUIRIDOS COMO MATERIA PRIMA	0.00
		233		PRODUCTOS DE PAPEL, CARTÓN E IMPRESOS ADQUIRIDOS COMO MATERIA PRIMA	0.00
			23301	PRODUCTOS DE PAPEL Y DE HULE ADQUIRIDOS COMO MATERIA PRIMA	0.00
			23302	PRODUCTOS FORESTALES ADQUIRIDOS COMO MATERIA PRIMA	0.00
		234		COMBUSTIBLES, LUBRICANTES, ADITIVOS, CARBÓN Y SUS DERIVADOS ADQUIRIDOS COMO MATERIA PRIMA	0.00
			23401	PRODUCTOS FORESTALES DE CARÁCTER COMBUSTIBLE ADQUIRIDOS COMO MATERIA PRIMA	0.00
		235		PRODUCTOS QUÍMICOS, FARMACÉUTICOS Y DE LABORATORIO ADQUIRIDOS COMO MATERIA PRIMA	0.00
			23501	PRODUCTOS QUÍMICOS ADQUIRIDOS COMO MATERIA PRIMA PARA USO QUIRÚRGICO Y DE LABORATORIO	0.00
		236		PRODUCTOS METÁLICOS Y A BASE DE MINERALES NO METÁLICOS ADQUIRIDOS COMO MATERIA PRIMA	0.00
			23601	ARTÍCULOS PARA SERVICIOS GENERALES ADQUIRIDOS COMO MATERIA PRIMA	0.00
		237		PRODUCTOS DE CUERO, PIEL, PLÁSTICO Y HULE ADQUIRIDOS COMO MATERIA PRIMA	0.00
			23701	PRODUCTOS PARA SERVICIOS GENERALES ADQUIRIDOS COMO MATERIA PRIMA	0.00
			23702	MATERIAL QUIRÚRGICO Y DE LABORATORIO ADQUIRIDO COMO MATERIA PRIMA	0.00
			23703	PRODUCTOS DE CUERO Y PIEL DE ANIMALES INDUSTRIALIZABLES ADQUIRIDOS COMO MATERIA PRIMA	0.00
			23704	PRODUCTOS DE HULE ADQUIRIDOS COMO MATERIA PRIMA	0.00
			23705	PRODUCTOS DE PLÁSTICO Y POLIETILENO ADQUIRIDOS COMO MATERIA PRIMA	0.00
		238		MERCANCÍAS ADQUIRIDAS PARA SU COMERCIALIZACIÓN	0.00
			23801	PRODUCTOS ALIMENTICIOS ADQUIRIDOS PARA COMERCIALIZACIÓN	0.00
			23802	PRODUCTOS DE PAPEL Y DE HULE ADQUIRIDOS PARA COMERCIALIZACIÓN	0.00
			23803	PRODUCTOS DE PLÁSTICO ADQUIRIDOS PARA COMERCIALIZACIÓN	0.00
		239		OTROS PRODUCTOS ADQUIRIDOS COMO MATERIA PRIMA	0.00
			23901	OTROS ARTÍCULOS DE CARÁCTER COMERCIAL ADQUIRIDOS COMO MATERIA PRIMA	0.00
			23902	OTROS ARTÍCULOS PARA SERVICIOS GENERALES ADQUIRIDOS COMO MATERIA PRIMA	0.00

CAP	CONC	PG	PE	DESCRIPCIÓN	APROBADO
			23903	MINERALES ADQUIRIDOS COMO MATERIA PRIMA	0.00
			23904	OTROS PRODUCTOS DE ANIMALES INDUSTRIALIZABLES ADQUIRIDOS COMO MATERIA PRIMA	0.00
			23905	OTROS PRODUCTOS FORESTALES ADQUIRIDOS COMO MATERIA PRIMA	0.00
	2400			MATERIALES Y ARTÍCULOS DE CONSTRUCCIÓN Y DE REPARACIÓN	970,909.17
		241		PRODUCTOS MINERALES NO METÁLICOS	763,500.00
			24101	MATERIAL DE FERRETERÍA PARA CONSTRUCCIÓN Y REPARACIÓN	763,500.00
			24102	MINERALES PARA CONSTRUCCIÓN Y REPARACIÓN	0.00
			24103	PRODUCTOS MINERALES PARA CONSTRUCCIÓN Y REPARACIÓN	0.00
		242		CEMENTO Y PRODUCTOS DE CONCRETO	0.00
			24201	CEMENTO Y PRODUCTOS DE CONCRETO	0.00
		243		CAL, YESO Y PRODUCTOS DE YESO	0.00
			24301	CAL, YESO Y PRODUCTOS DE YESO	0.00
		244		MADERA Y PRODUCTOS DE MADERA	15,000.00
			24401	MADERA Y PRODUCTOS DE MADERA	0.00
			24402	PRODUCTOS FORESTALES PARA LA CONSTRUCCIÓN	15,000.00
		245		VIDRIO Y PRODUCTOS DE VIDRIO	0.00
			24501	ARTÍCULOS Y MATERIAL DE OFICINA EN VIDRIO	0.00
			24502	MATERIALES DE FERRETERÍA EN VIDRIO	0.00
			24503	PRODUCTOS DE VIDRIO Y CRISTAL	0.00
		246		MATERIAL ELÉCTRICO Y ELECTRÓNICO	88,198.00
			24601	ACCESORIOS Y MATERIAL ELÉCTRICO	88,198.00
			24602	MATERIAL ELÉCTRICO PARA COMUNICACIÓN	0.00
			24603	MATERIAL DE FERRETERÍA ELÉCTRICO	0.00
		247		ARTÍCULOS METÁLICOS PARA LA CONSTRUCCIÓN	22,811.17
			24701	ACCESORIOS Y MATERIAL ELÉCTRICO PARA LA CONSTRUCCIÓN	0.00
			24702	MATERIAL DE FERRETERÍA PARA LA CONSTRUCCIÓN	22,811.17
			24703	PRODUCTOS MINERALES PARA LA CONSTRUCCIÓN	0.00
			24704	REFACCIONES Y ESTRUCTURAS PARA LA CONSTRUCCIÓN	0.00
		248		MATERIALES COMPLEMENTARIOS	12,000.00
			24801	ARTÍCULOS COMPLEMENTARIOS PARA SERVICIOS GENERALES	7,000.00
			24802	MATERIALES COMPLEMENTARIOS DE FERRETERÍA	0.00

CAP	CONC	PG	PE	DESCRIPCIÓN	APROBADO
			24803	PRODUCTOS COMPLEMENTARIOS DE PAPEL Y DE HULE	0.00
			24804	PRODUCTOS COMPLEMENTARIOS DE ORIGEN FORESTAL	0.00
			24805	PRODUCTOS COMPLEMENTARIOS DE ORIGEN MINERAL	0.00
			24806	PRODUCTOS TEXTILES COMPLEMENTARIOS	0.00
			24807	PRODUCTOS DE PLÁSTICO, PVC Y SIMILARES PARA LA CONSTRUCCIÓN	5,000.00
		249		OTROS MATERIALES Y ARTÍCULOS DE CONSTRUCCIÓN Y REPARACIÓN	69,400.00
			24901	OTROS MATERIALES DE FERRETERÍA PARA CONSTRUCCIÓN Y REPARACIÓN	27,400.00
			24902	OTROS MATERIALES DE MANTENIMIENTO Y SEGURIDAD PARA CONSTRUCCIÓN Y REPARACIÓN	5,000.00
			24903	OTROS PRODUCTOS MINERALES PARA CONSTRUCCIÓN Y REPARACIÓN	1,000.00
			24904	OTROS PRODUCTOS QUÍMICOS PARA CONSTRUCCIÓN Y REPARACIÓN	36,000.00
	2500			PRODUCTOS QUÍMICOS, FARMACÉUTICOS Y DE LABORATORIO	129,421.75
		251		PRODUCTOS QUÍMICOS BÁSICOS	0.00
			25101	MATERIAL QUIRÚRGICO Y DE LABORATORIO BÁSICO	0.00
			25102	SUBSTANCIAS Y PRODUCTOS QUÍMICOS BÁSICOS	0.00
		252		FERTILIZANTES, PESTICIDAS Y OTROS AGROQUÍMICOS	25,000.00
			25201	FERTILIZANTES, PESTICIDAS Y OTROS AGROQUÍMICOS	25,000.00
		253		MEDICINAS Y PRODUCTOS FARMACÉUTICOS	100,225.00
			25301	MEDICINAS Y PRODUCTOS FARMACÉUTICOS DE APLICACIÓN HUMANA	100,225.00
			25302	CUADRO BÁSICO Y CATÁLOGO DE MEDICAMENTOS DEL SECTOR SALUD	0.00
			25303	MEDICINAS Y PRODUCTOS FARMACÉUTICOS DE APLICACIÓN ANIMAL	0.00
		254		MATERIALES, ACCESORIOS Y SUMINISTROS MÉDICOS	0.00
			25401	ARTÍCULOS PARA SERVICIOS GENERALES EN EL ÁREA MÉDICA	0.00
			25402	MATERIAL QUIRÚRGICO Y DE LABORATORIO DE USO EN EL ÁREA MÉDICA	0.00
			25403	PRODUCTOS QUÍMICOS PARA USO EN EL ÁREA MÉDICA	0.00
			25404	MATERIALES, ACCESORIOS Y SUMINISTROS MÉDICOS DE APLICACIÓN ANIMAL	0.00
		255		MATERIALES, ACCESORIOS Y SUMINISTROS DE LABORATORIO	0.00
			25501	MATERIAL QUIRÚRGICO Y DE LABORATORIO	0.00

CAP	CONC	PG	PE	DESCRIPCIÓN	APROBADO
			25502	PRODUCTOS MINERALES UTILIZADOS EN LABORATORIOS	0.00
		256		FIBRAS SINTÉTICAS, HULES, PLÁSTICOS Y DERIVADOS	4,196.75
			25601	FIBRAS SINTÉTICAS, HULES, PLÁSTICOS Y DERIVADOS	4,196.75
		259		OTROS PRODUCTOS QUÍMICOS	0.00
			25901	OTRAS SUBSTANCIAS Y PRODUCTOS QUÍMICOS	0.00
	2600			COMBUSTIBLES, LUBRICANTES Y ADITIVOS	809,520.60
		261		COMBUSTIBLES, LUBRICANTES Y ADITIVOS	809,520.60
			26101	COMBUSTIBLES, LUBRICANTES Y ADITIVOS	809,520.60
		262		CARBÓN Y SUS DERIVADOS	0.00
			26201	CARBÓN Y SUS DERIVADOS	0.00
	2700			VESTUARIO, BLANCOS, PRENDAS DE PROTECCIÓN Y ARTÍCULOS DEPORTIVOS	188,615.29
		271		VESTUARIO Y UNIFORMES	187,615.29
			27101	ARTÍCULOS PARA SERVICIOS GENERALES	0.00
			27102	MATERIAL Y ACCESORIOS DE ARTILLERÍA Y ATAVÍO CIVIL, MILITAR Y RELIGIOSO	0.00
			27103	MATERIAL DE FERRETERÍA PARA USO EN VESTUARIOS Y UNIFORMES	0.00
			27104	MATERIAL DE MANTENIMIENTO Y SEGURIDAD UTILIZADO EN VESTUARIO Y UNIFORMES	0.00
			27105	PRODUCTOS DE ANIMALES INDUSTRIALIZABLES ADQUIRIDOS COMO VESTUARIO Y UNIFORMES	0.00
			27106	PRODUCTOS TEXTILES ADQUIRIDOS COMO VESTUARIO Y UNIFORMES	187,615.29
		272		PRENDAS DE SEGURIDAD Y PROTECCIÓN PERSONAL	0.00
			27201	ARTÍCULOS PARA SERVICIOS GENERALES PARA SEGURIDAD Y PROTECCIÓN PERSONAL	0.00
			27202	ARTÍCULOS PARA SEGURIDAD Y PROTECCIÓN PERSONAL	0.00
			27203	MATERIAL DE MANTENIMIENTO PARA SEGURIDAD Y PROTECCIÓN PERSONAL	0.00
			27204	MATERIAL QUIRÚRGICO Y DE LABORATORIO PARA SEGURIDAD Y PROTECCIÓN PERSONAL	0.00
			27205	PRODUCTOS DE PAPEL Y DE HULE PARA SEGURIDAD Y PROTECCIÓN PERSONAL	0.00
			27206	PRODUCTOS TEXTILES PARA SEGURIDAD Y PROTECCIÓN PERSONAL	0.00
		273		ARTÍCULOS DEPORTIVOS	0.00
			27301	ARTÍCULOS DEPORTIVOS Y DE CAMPAÑA	0.00
			27302	ARTÍCULOS PARA SERVICIOS GENERALES UTILIZADOS EN ACTIVIDADES DEPORTIVAS	0.00
			27303	PRODUCTOS DE ANIMALES INDUSTRIALIZABLES UTILIZADOS EN ACTIVIDADES DEPORTIVAS	0.00

CAP	CONC	PG	PE	DESCRIPCIÓN	APROBADO
			27304	PRODUCTOS DE PAPEL Y DE HULE UTILIZADOS EN ACTIVIDADES DEPORTIVAS	0.00
		274		PRODUCTOS TEXTILES	1,000.00
			27401	PRODUCTOS TEXTILES	1,000.00
		275		BLANCOS Y OTROS PRODUCTOS TEXTILES, EXCEPTO PRENDAS DE VESTIR	0.00
			27501	ARTÍCULOS PARA SERVICIOS GENERALES DE ORIGEN TEXTIL	0.00
			27502	MATERIAL QUIRÚRGICO Y DE LABORATORIO DE ORIGEN TEXTIL	0.00
			27503	OTROS PRODUCTOS TEXTILES	0.00
	2800			MATERIALES Y SUMINISTROS PARA SEGURIDAD	0.00
		281		SUSTANCIAS Y MATERIALES EXPLOSIVOS	0.00
			28101	SUSTANCIAS Y MATERIALES EXPLOSIVOS	0.00
		282		MATERIALES DE SEGURIDAD PÚBLICA	0.00
			28201	MATERIALES Y ACCESORIOS PARA SEGURIDAD PÚBLICA	0.00
			28202	MATERIAL DE MANTENIMIENTO Y SEGURIDAD PÚBLICA	0.00
		283		PRENDAS DE PROTECCIÓN PARA SEGURIDAD PÚBLICA Y NACIONAL	0.00
			28301	PRENDAS DE PROTECCIÓN PARA SEGURIDAD PÚBLICA	0.00
	2900			HERRAMIENTAS, REFACCIONES Y ACCESORIOS MENORES	468,729.25
		291		HERRAMIENTAS MENORES	25,200.00
			29101	ACCESORIOS Y MATERIALES MENORES	0.00
			29102	APARATOS E INSTRUMENTOS MENORES	0.00
			29103	HERRAMIENTAS MENORES DE TIPO MÉDICO Y QUIRÚRGICO	0.00
			29104	HERRAMIENTAS MENORES DE CARÁCTER COMERCIAL	0.00
			29105	EQUIPOS Y MATERIALES MENORES DE COMUNICACIÓN, FOTOGRÁFICOS Y CINEMATOGRAFICOS	6,200.00
			29106	ARTÍCULOS MENORES PARA SERVICIOS GENERALES	0.00
			29107	EQUIPOS Y MATERIALES MENORES DE MANTENIMIENTO Y SEGURIDAD	19,000.00
			29108	EQUIPOS MENORES DE PINTURA Y DIBUJO	0.00
			29109	IMPLEMENTOS MENORES DE ORIGEN AGRÍCOLA	0.00
		292		REFACCIONES Y ACCESORIOS MENORES DE EDIFICIOS	200,500.00
			29201	ARTÍCULOS MENORES PARA SERVICIOS GENERALES EN EDIFICIOS	12,000.00
			29202	MATERIAL MENOR DE FERRETERÍA PARA USO EN EDIFICIOS	188,500.00

CAP	CONC	PG	PE	DESCRIPCIÓN	APROBADO
		293		REFACCIONES Y ACCESORIOS MENORES DE MOBILIARIO Y EQUIPO DE ADMINISTRACIÓN, EDUCACIONAL Y RECREATIVO	35,245.55
			29301	MATERIAL MENOR DE FERRETERÍA PARA MOBILIARIO Y EQUIPO	35,245.55
		294		REFACCIONES Y ACCESORIOS MENORES DE EQUIPO DE CÓMPUTO Y TECNOLOGÍAS DE LA INFORMACIÓN	100,593.70
			29401	ARTÍCULOS ELECTRÓNICOS MENORES	8,053.70
			29402	ARTÍCULOS AUXILIARES DE CÓMPUTO	21,000.00
			29403	REFACCIONES Y ACCESORIOS MENORES DE CARÁCTER INFORMÁTICO	71,540.00
		295		REFACCIONES Y ACCESORIOS MENORES DE EQUIPO E INSTRUMENTAL MÉDICO Y DE LABORATORIO	0.00
			29501	REFACCIONES Y ACCESORIOS MENORES DE EQUIPO E INSTRUMENTAL MÉDICO Y DE LABORATORIO	0.00
		296		REFACCIONES Y ACCESORIOS MENORES DE EQUIPO DE TRANSPORTE	107,190.00
			29601	ACCESORIOS Y MATERIALES ELÉCTRICOS MENORES PARA EQUIPO DE TRANSPORTE	14,800.00
			29602	ARTÍCULOS AUTOMOTRICES MENORES	24,400.00
			29603	ARTÍCULOS MENORES DE CARÁCTER DIVERSO PARA USO EN EQUIPO DE TRANSPORTE	4,200.00
			29604	ARTÍCULOS ELECTRÓNICOS MENORES PARA EQUIPO DE TRANSPORTE	3,360.00
			29605	ARTÍCULOS MENORES DE MANTENIMIENTO Y SEGURIDAD PARA EQUIPO DE TRANSPORTE	0.00
			29606	IMPLEMENTOS MENORES PARA TRANSPORTE Y EQUIPO FERROVIARIO	0.00
			29607	MATERIAL MENOR DE FERRETERÍA PARA EQUIPO DE TRANSPORTE	0.00
			29608	MATERIALES MENORES DE MANTENIMIENTO Y SEGURIDAD PARA EQUIPO DE TRANSPORTE	0.00
			29609	PRODUCTOS MENORES DE HULE PARA EQUIPO DE TRANSPORTE	60,430.00
		297		REFACCIONES Y ACCESORIOS MENORES DE EQUIPO DE DEFENSA Y SEGURIDAD	0.00
			29701	REFACCIONES Y ACCESORIOS MENORES DE EQUIPO DE DEFENSA Y SEGURIDAD	0.00
		298		REFACCIONES Y ACCESORIOS MENORES DE MAQUINARIA Y OTROS EQUIPOS	0.00
			29801	ARTÍCULOS MENORES DE SERVICIO GENERAL PARA MAQUINARIA Y OTROS EQUIPOS	0.00
			29802	IMPLEMENTOS AGRÍCOLAS MENORES PARA MAQUINARIA Y OTROS EQUIPOS	0.00
			29803	MATERIAL MENOR DE FERRETERÍA PARA MAQUINARIA Y OTROS EQUIPOS	0.00

CAP	CONC	PG	PE	DESCRIPCIÓN	APROBADO
			29804	PRODUCTOS MENORES DE HULE PARA MAQUINARIA Y OTROS EQUIPOS	0.00
		299		REFACCIONES Y ACCESORIOS MENORES OTROS BIENES MUEBLES	0.00
			29901	ACCESORIOS Y MATERIALES ELÉCTRICOS MENORES PARA OTROS BIENES MUEBLES	0.00
			29902	ARTÍCULOS MENORES DE SERVICIO GENERAL PARA OTROS BIENES MUEBLES	0.00
			29903	IMPLEMENTOS AGRÍCOLAS MENORES PARA OTROS BIENES MUEBLES	0.00
			29904	ARTÍCULOS ELECTRÓNICOS MENORES PARA OTROS BIENES MUEBLES	0.00
			29905	MATERIAL MENOR DE FERRETERÍA PARA OTROS BIENES MUEBLES	0.00
			29906	MATERIAL MENOR DE MANTENIMIENTO Y SEGURIDAD PARA OTROS BIENES MUEBLES	0.00
			29907	PRODUCTOS MENORES DE HULE PARA OTROS BIENES MUEBLES	0.00
			29908	REFACCIONES MENORES PARA USO DIVERSOS EN OTROS BIENES MUEBLES	0.00
3000				SERVICIOS GENERALES	41,091,477.88
	3100			SERVICIOS BÁSICOS	2,251,966.00
		311		ENERGÍA ELÉCTRICA	600,000.00
			31101	ENERGÍA ELÉCTRICA	600,000.00
		312		GAS	0.00
			31201	GAS	0.00
		313		AGUA	90,000.00
			31301	AGUA	90,000.00
		314		TELEFONÍA TRADICIONAL	450,006.00
			31401	TELEFONÍA TRADICIONAL	450,006.00
		315		TELEFONÍA CELULAR	0.00
			31501	TELEFONÍA CELULAR	0.00
		316		SERVICIOS DE TELECOMUNICACIONES Y SATÉLITES	0.00
			31601	SERVICIO DE RADIOLOCALIZACIÓN	0.00
			31602	SERVICIOS DE TELECOMUNICACIONES	0.00
		317		SERVICIOS DE ACCESO DE INTERNET, REDES Y PROCESAMIENTO DE INFORMACIÓN	1,037,752.00
			31701	SERVICIOS DE ACCESO DE INTERNET, REDES Y PROCESAMIENTO DE INFORMACIÓN	1,037,752.00
		318		SERVICIOS POSTALES Y TELEGRÁFICOS	74,208.00
			31801	SERVICIO POSTAL	74,208.00
			31802	SERVICIO TELEGRÁFICO	0.00
		319		SERVICIOS INTEGRALES Y OTROS SERVICIOS	0.00
			31901	SERVICIOS INTEGRALES DE TELECOMUNICACIÓN	0.00

CAP	CONC	PG	PE	DESCRIPCIÓN	APROBADO
			31902	CONTRATACIÓN DE OTROS SERVICIOS	0.00
			31903	SERVICIOS GENERALES PARA PLANTELES EDUCATIVOS	0.00
	3200			SERVICIOS DE ARRENDAMIENTO	6,251,720.73
		321		ARRENDAMIENTO DE TERRENOS	0.00
			32101	ARRENDAMIENTO DE TERRENOS	0.00
		322		ARRENDAMIENTO DE EDIFICIOS	5,068,400.00
			32201	ARRENDAMIENTO DE EDIFICIOS	5,068,400.00
		323		ARRENDAMIENTO DE MOBILIARIO Y EQUIPO DE ADMINISTRACIÓN, EDUCACIONAL Y RECREATIVO	300,000.00
			32301	ARRENDAMIENTO DE EQUIPO Y BIENES INFORMÁTICOS	0.00
			32302	ARRENDAMIENTO DE MOBILIARIO	300,000.00
		324		ARRENDAMIENTO DE EQUIPO E INSTRUMENTAL MÉDICO Y DE LABORATORIO	0.00
			32401	ARRENDAMIENTO DE EQUIPO E INSTRUMENTAL MEDICO Y DE LABORATORIO	0.00
		325		ARRENDAMIENTO DE EQUIPO DE TRANSPORTE	640,592.73
			32501	ARRENDAMIENTO DE EQUIPO DE TRANSPORTE	640,592.73
		326		ARRENDAMIENTO DE MAQUINARIA, OTROS EQUIPOS Y HERRAMIENTAS	70,000.00
			32601	ARRENDAMIENTO DE MAQUINARIA, OTROS EQUIPOS Y HERRAMIENTAS	70,000.00
		327		ARRENDAMIENTO DE ACTIVOS INTANGIBLES	19,140.00
			32701	ARRENDAMIENTO DE ACTIVOS INTANGIBLES	19,140.00
		328		ARRENDAMIENTO FINANCIERO	0.00
			32801	ARRENDAMIENTO FINANCIERO	0.00
		329		OTROS ARRENDAMIENTOS	153,588.00
			32901	OTROS ARRENDAMIENTOS	153,588.00
	3300			SERVICIOS PROFESIONALES, CIENTÍFICOS, TÉCNICOS Y OTROS SERVICIOS	20,277,582.24
		331		SERVICIOS LEGALES, DE CONTABILIDAD, AUDITORÍA Y RELACIONADOS	4,000,000.00
			33101	ASESORÍAS ASOCIADAS A CONVENIOS, TRATADOS O ACUERDOS	0.00
			33102	OTRAS ASESORÍAS PARA LA OPERACIÓN DE PROGRAMAS	4,000,000.00
			33103	SERVICIOS RELACIONADOS CON PROCEDIMIENTOS JURISDICCIONALES	0.00
		332		SERVICIOS DE DISEÑO, ARQUITECTURA, INGENIERÍA Y ACTIVIDADES RELACIONADAS	0.00
			33201	SERVICIOS DE DISEÑO, ARQUITECTURA, INGENIERÍA Y ACTIVIDADES RELACIONADAS	0.00
		333		SERVICIOS DE CONSULTORÍA ADMINISTRATIVA, PROCESOS, TÉCNICA Y EN TECNOLOGÍAS DE LA INFORMACIÓN	11,000,000.00

CAP	CONC	PG	PE	DESCRIPCIÓN	APROBADO
			33301	SERVICIOS DE INFORMÁTICA	11,000,000.00
			33302	SERVICIOS ESTADÍSTICOS Y GEOGRÁFICOS	0.00
			33303	SERVICIOS RELACIONADOS CON CERTIFICACIÓN DE PROCESOS	0.00
		334		SERVICIOS DE CAPACITACIÓN	189,252.00
			33401	SERVICIOS DE CAPACITACIÓN	189,252.00
		335		SERVICIOS DE INVESTIGACIÓN CIENTÍFICA Y DESARROLLO	0.00
			33501	SERVICIOS DE INVESTIGACIÓN CIENTÍFICA Y DESARROLLO	0.00
		336		SERVICIOS DE APOYO ADMINISTRATIVO, TRADUCCIÓN, FOTOCOPIADO E IMPRESIÓN	4,006,600.00
			33601	SERVICIOS RELACIONADOS CON TRADUCCIONES	0.00
			33602	OTROS SERVICIOS COMERCIALES	6,600.00
			33603	IMPRESIONES DE DOCUMENTOS OFICIALES PARA LA PRESTACIÓN DE SERVICIOS PÚBLICOS, IDENTIFICACIÓN, FORMATOS ADMINISTRATIVOS Y FISCALES, FORMAS VALORADAS, CERTIFICADOS Y TÍTULOS	0.00
			33604	IMPRESIÓN Y ELABORACIÓN DE MATERIAL INFORMATIVO DERIVADO DE LA OPERACIÓN Y ADMINISTRACIÓN DE LOS ENTES PÚBLICOS	4,000,000.00
		337		SERVICIOS DE PROTECCIÓN Y SEGURIDAD	0.00
			33701	GASTOS DE SEGURIDAD PÚBLICA Y NACIONAL	0.00
		338		SERVICIOS DE VIGILANCIA	245,730.24
			33801	SERVICIOS DE VIGILANCIA	245,730.24
		339		SERVICIOS PROFESIONALES, CIENTÍFICOS Y TÉCNICOS INTEGRALES	836,000.00
			33901	SUBCONTRATACIÓN DE SERVICIOS CON TERCEROS	836,000.00
			33902	PROYECTOS PARA PRESTACIÓN DE SERVICIOS	0.00
			33903	SERVICIOS INTEGRALES	0.00
	3400			SERVICIOS FINANCIEROS, BANCARIOS Y COMERCIALES	726,312.04
		341		SERVICIOS FINANCIEROS Y BANCARIOS	74,614.08
			34101	COMISIONES BANCARIAS	74,614.08
			34102	RECARGOS Y ACTUALIZACIONES	0.00
			34103	INTERESES MORATORIOS	0.00
			34104	HONORARIOS FIDUCIARIOS	0.00
			34105	COMISIONES POR DISPOSICIÓN DE CRÉDITO	0.00
			34106	COMISIONES POR APERTURA DE CRÉDITO	0.00
			34107	INTERESES POR CRÉDITOS A CORTO PLAZO	0.00
			34108	OTROS	0.00
		342		SERVICIOS DE COBRANZA, INVESTIGACIÓN CREDITICIA Y SIMILAR	0.00

CAP	CONC	PG	PE	DESCRIPCIÓN	APROBADO
			34201	SERVICIOS DE COBRANZA, INVESTIGACIÓN CREDITICIA Y SIMILAR	0.00
		343		SERVICIOS DE RECAUDACIÓN, TRASLADO Y CUSTODIA DE VALORES	0.00
			34301	GASTOS INHERENTES A LA RECAUDACIÓN	0.00
		344		SEGUROS DE RESPONSABILIDAD PATRIMONIAL Y FIANZAS	0.00
			34401	SEGURO DE RESPONSABILIDAD PATRIMONIAL DEL ESTADO	0.00
		345		SEGURO DE BIENES PATRIMONIALES	110,340.00
			34501	SEGUROS DE BIENES PATRIMONIALES	110,340.00
		346		ALMACENAJE, ENVASE Y EMBALAJE	0.00
			34601	ALMACENAJE, EMBALAJE Y ENVASE	0.00
		347		FLETES Y MANIOBRAS	541,357.96
			34701	FLETES Y MANIOBRAS	541,357.96
		348		COMISIONES POR VENTAS	0.00
			34801	COMISIONES POR VENTAS	0.00
		349		SERVICIOS FINANCIEROS, BANCARIOS Y COMERCIALES INTEGRALES	0.00
			34901	SERVICIOS FINANCIEROS, BANCARIOS Y COMERCIALES INTEGRALES	0.00
	3500			SERVICIOS DE INSTALACIÓN, REPARACIÓN, MANTENIMIENTO Y CONSERVACIÓN	1,435,010.95
		351		CONSERVACIÓN Y MANTENIMIENTO MENOR DE INMUEBLES	655,773.92
			35101	MANTENIMIENTO Y CONSERVACIÓN DE INMUEBLES PARA LA PRESTACIÓN DE SERVICIOS ADMINISTRATIVOS	655,773.92
			35102	MANTENIMIENTO Y CONSERVACIÓN DE INMUEBLES PARA LA PRESTACIÓN DE SERVICIOS PÚBLICOS	0.00
		352		INSTALACIÓN, REPARACIÓN Y MANTENIMIENTO DE MOBILIARIO Y EQUIPO DE ADMINISTRACIÓN, EDUCACIONAL Y RECREATIVO	0.00
			35201	INSTALACIÓN, REPARACIÓN Y MANTENIMIENTO DE MOBILIARIO Y EQUIPO DE ADMINISTRACIÓN, EDUCACIONAL Y RECREATIVO	0.00
		353		INSTALACIÓN, REPARACIÓN Y MANTENIMIENTO DE EQUIPO DE CÓMPUTO Y TECNOLOGÍA DE LA INFORMACIÓN	31,628.09
			35301	INSTALACIÓN, REPARACIÓN Y MANTENIMIENTO DE EQUIPO DE CÓMPUTO Y TECNOLOGÍA DE LA INFORMACIÓN	31,628.09
		354		INSTALACIÓN, REPARACIÓN Y MANTENIMIENTO DE EQUIPO E INSTRUMENTAL MÉDICO Y DE LABORATORIO	0.00
			35401	INSTALACIÓN, REPARACIÓN Y MANTENIMIENTO DE EQUIPO E INSTRUMENTAL MÉDICO Y DE LABORATORIO	0.00

CAP	CONC	PG	PE	DESCRIPCIÓN	APROBADO
		355		REPARACIÓN Y MANTENIMIENTO DE EQUIPO DE TRANSPORTE	295,296.00
			35501	REPARACIÓN Y MANTENIMIENTO DE EQUIPO DE TRANSPORTE	295,296.00
		356		REPARACIÓN Y MANTENIMIENTO DE EQUIPO DE DEFENSA Y SEGURIDAD	0.00
			35601	REPARACIÓN Y MANTENIMIENTO DE EQUIPO DE DEFENSA Y SEGURIDAD	0.00
		357		INSTALACIÓN, REPARACIÓN Y MANTENIMIENTO DE MAQUINARIA, OTROS EQUIPOS Y HERRAMIENTA	328,030.00
			35701	MANTENIMIENTO Y CONSERVACIÓN DE MAQUINARIA Y EQUIPO	208,030.00
			35702	MANTENIMIENTO Y CONSERVACIÓN DE PLANTAS E INSTALACIONES PRODUCTIVAS	120,000.00
		358		SERVICIOS DE LIMPIEZA Y MANEJO DE DESECHOS	74,282.94
			35801	SERVICIOS DE LAVANDERÍA, LIMPIEZA E HIGIENE	74,282.94
			35802	SERVICIOS DE MANEJO DE DESECHOS	0.00
		359		SERVICIOS DE JARDINERÍA Y FUMIGACIÓN	50,000.00
			35901	SERVICIOS DE JARDINERÍA Y FUMIGACIÓN	50,000.00
	3600			SERVICIOS DE COMUNICACIÓN SOCIAL Y PUBLICIDAD	1,257,515.00
		361		DIFUSIÓN POR RADIO, TELEVISIÓN Y OTROS MEDIOS DE MENSAJES SOBRE PROGRAMAS Y ACTIVIDADES GUBERNAMENTALES	1,151,015.00
			36101	DIFUSIÓN POR RADIO, TELEVISIÓN Y OTROS MEDIOS DE MENSAJES SOBRE PROGRAMAS Y ACTIVIDADES GUBERNAMENTALES	1,151,015.00
		362		DIFUSIÓN POR RADIO, TELEVISIÓN Y OTROS MEDIOS DE MENSAJES COMERCIALES PARA PROMOVER LA VENTA DE BIENES O SERVICIOS	72,500.00
			36201	DIFUSIÓN POR RADIO, TELEVISIÓN Y OTROS MEDIOS DE MENSAJES COMERCIALES PARA PROMOVER LA VENTA DE BIENES O SERVICIOS	72,500.00
		363		SERVICIOS DE CREATIVIDAD, PREPRODUCCIÓN Y PRODUCCIÓN DE PUBLICIDAD, EXCEPTO INTERNET	24,000.00
			36301	SERVICIOS DE CREATIVIDAD, PREPRODUCCIÓN Y PRODUCCIÓN DE PUBLICIDAD, EXCEPTO INTERNET	24,000.00
		364		SERVICIOS DE REVELADO DE FOTOGRAFÍAS	0.00
			36401	SERVICIOS DE REVELADO DE FOTOGRAFÍAS	0.00
		365		SERVICIOS DE LA INDUSTRIA FÍLMICA, DEL SONIDO Y DEL VIDEO	0.00
			36501	SERVICIOS DE LA INDUSTRIA FÍLMICA, DEL SONIDO Y DEL VIDEO	0.00
		366		SERVICIO DE CREACIÓN Y DIFUSIÓN DE CONTENIDO EXCLUSIVAMENTE A TRAVÉS DE INTERNET	10,000.00

CAP	CONC	PG	PE	DESCRIPCIÓN	APROBADO
			36601	SERVICIO DE CREACIÓN Y DIFUSIÓN DE CONTENIDO EXCLUSIVAMENTE A TRAVÉS DE INTERNET	10,000.00
		369		OTROS SERVICIOS DE INFORMACIÓN	0.00
			36901	OTROS SERVICIOS DE INFORMACIÓN	0.00
	3700			SERVICIOS DE TRASLADO Y VIÁTICOS	3,750,380.25
		371		PASAJES AÉREOS	433,000.04
			37101	PASAJES AÉREOS	433,000.04
		372		PASAJES TERRESTRES	1,834,853.96
			37201	PASAJES TERRESTRES	1,834,853.96
		373		PASAJES MARÍTIMOS, LACUSTRES Y FLUVIALES	200,000.00
			37301	PASAJES MARÍTIMOS, LACUSTRES Y FLUVIALES	200,000.00
		374		AUTOTRANSPORTE	0.00
			37401	AUTOTRANSPORTE	0.00
		375		VIÁTICOS EN EL PAÍS	1,126,788.25
			37501	VIÁTICOS EN EL PAÍS	1,126,788.25
		376		VIÁTICOS EN EL EXTRANJERO	0.00
			37601	VIÁTICOS EN EL EXTRANJERO	0.00
		377		GASTOS DE INSTALACIÓN Y TRASLADO DE MENAJE	0.00
			37701	GASTOS DE INSTALACIÓN Y TRASLADO DE MENAJE	0.00
		378		SERVICIOS INTEGRALES DE TRASLADO Y VIÁTICOS	78,010.00
			37801	SERVICIOS INTEGRALES NACIONALES PARA SERVIDORES PÚBLICOS EN EL DESEMPEÑO DE COMISIONES Y FUNCIONES OFICIALES	78,010.00
			37802	SERVICIOS INTEGRALES EN EL EXTRANJERO PARA SERVIDORES PÚBLICOS EN EL DESEMPEÑO DE COMISIONES Y FUNCIONES OFICIALES	0.00
		379		OTROS SERVICIOS DE TRASLADO Y HOSPEDAJE	77,728.00
			37901	OTROS SERVICIOS DE TRASLADO Y HOSPEDAJE	77,728.00
	3800			SERVICIOS OFICIALES	300,001.00
		381		GASTOS DE CEREMONIAL	0.00
			38101	GASTOS DE CEREMONIAL	0.00
		382		GASTOS DE ORDEN SOCIAL Y CULTURAL	265,000.00
			38201	GASTOS DE ORDEN SOCIAL Y CULTURAL	265,000.00
		383		CONGRESOS Y CONVENCIONES	0.00
			38301	CONGRESOS Y CONVENCIONES	0.00
		384		EXPOSICIONES	0.00
			38401	EXPOSICIONES	0.00
		385		GASTOS DE REPRESENTACIÓN	35,001.00
			38501	GASTOS DE REPRESENTACIÓN	35,001.00

CAP	CONC	PG	PE	DESCRIPCIÓN	APROBADO
	3900			OTROS SERVICIOS GENERALES	4,840,989.67
		391		SERVICIOS FUNERARIOS Y DE CEMENTERIOS	0.00
			39101	SERVICIOS FUNERARIOS Y DE CEMENTERIOS	0.00
		392		IMPUESTOS Y DERECHOS	12,583.20
			39201	IMPUESTOS Y DERECHOS DE EXPORTACIÓN	
			39202	OTROS IMPUESTOS Y DERECHOS	12,583.20
		393		IMPUESTOS Y DERECHOS DE IMPORTACIÓN	0.00
			39301	IMPUESTOS Y DERECHOS DE IMPORTACIÓN	0.00
		394		SENTENCIAS Y RESOLUCIONES POR AUTORIDAD COMPETENTE	0.00
			39401	EROGACIONES POR RESOLUCIONES POR AUTORIDAD COMPETENTE	0.00
			39402	INDEMNIZACIONES POR EXPROPIACIONES	0.00
		395		PENAS, MULTAS, ACCESORIOS Y ACTUALIZACIONES	0.00
			39501	PENAS, MULTAS, ACCESORIOS Y ACTUALIZACIONES	0.00
		396		OTROS GASTOS POR RESPONSABILIDADES	0.00
			39601	OTROS GASTOS POR RESPONSABILIDADES	0.00
		397		UTILIDADES	0.00
			39701	UTILIDADES	0.00
		398		IMPUESTO SOBRE NÓMINAS Y OTROS QUE SE DERIVEN DE UNA RELACIÓN LABORAL	3,333,459.55
			39801	IMPUESTO SOBRE NÓMINAS Y OTROS QUE SE DERIVEN DE UNA RELACIÓN LABORAL	3,333,459.55
		399		OTROS SERVICIOS GENERALES	1,494,946.92
			39901	SERVICIOS DE ALIMENTACIÓN	1,494,946.92
			39902	OTROS SERVICIOS GENERALES	0.00
4000				TRANSFERENCIAS, ASIGNACIONES, SUBSIDIOS Y OTRAS AYUDAS	94,011,972.94
	4100			TRANSFERENCIAS INTERNAS Y ASIGNACIONES AL SECTOR PÚBLICO	0.00
		411		ASIGNACIONES PRESUPUESTARIAS AL PODER EJECUTIVO	0.00
			41101	ASIGNACIONES PRESUPUESTARIAS AL PODER EJECUTIVO	0.00
		412		ASIGNACIONES PRESUPUESTARIAS AL PODER LEGISLATIVO	0.00
			41201	CONGRESO DEL ESTADO DE NAYARIT	0.00
			41202	AUDITORÍA SUPERIOR DEL ESTADO DE NAYARIT	0.00
		413		ASIGNACIONES PRESUPUESTARIAS AL PODER JUDICIAL	0.00
			41301	ASIGNACIONES PRESUPUESTARIAS AL PODER JUDICIAL	0.00
		414		ASIGNACIONES PRESUPUESTARIAS A ÓRGANOS AUTÓNOMOS	0.00

CAP	CONC	PG	PE	DESCRIPCIÓN	APROBADO
			41401	ÓRGANOS AUTÓNOMOS ESTATALES	0.00
			41402	ÓRGANOS AUTÓNOMOS MUNICIPALES	0.00
		415		TRANSFERENCIAS INTERNAS OTORGADAS A ENTIDADES PARAESTATALES NO EMPRESARIALES Y NO FINANCIERAS	0.00
			41501	ENTIDADES PARAESTATALES NO EMPRESARIALES Y NO FINANCIERAS	0.00
			41502	ENTIDADES PARAMUNICIPALES NO EMPRESARIALES Y NO FINANCIERAS	0.00
		416		TRANSFERENCIAS INTERNAS OTORGADAS A ENTIDADES PARAESTATALES EMPRESARIALES Y NO FINANCIERAS	0.00
			41601	ENTIDADES PARAESTATALES EMPRESARIALES Y NO FINANCIERAS	0.00
			41602	ENTIDADES PARAMUNICIPALES EMPRESARIALES Y NO FINANCIERAS	0.00
		417		TRANSFERENCIAS INTERNAS OTORGADAS A FIDEICOMISOS PÚBLICOS EMPRESARIALES Y NO FINANCIEROS	0.00
			41701	TRANSFERENCIAS INTERNAS OTORGADAS A FIDEICOMISOS PÚBLICOS EMPRESARIALES Y NO FINANCIEROS (ESTATALES)	0.00
			41702	TRANSFERENCIAS INTERNAS OTORGADAS A FIDEICOMISOS PÚBLICOS EMPRESARIALES Y NO FINANCIEROS (MUNICIPALES)	0.00
		418		TRANSFERENCIAS INTERNAS OTORGADAS A INSTITUCIONES PARAESTATALES PÚBLICAS FINANCIERAS	0.00
			41801	TRANSFERENCIAS INTERNAS OTORGADAS A INSTITUCIONES PARAESTATALES PÚBLICAS FINANCIERAS	0.00
			41802	TRANSFERENCIAS INTERNAS OTORGADAS A INSTITUCIONES PARAMUNICIPALES PÚBLICAS FINANCIERAS	0.00
		419		TRANSFERENCIAS INTERNAS OTORGADAS A FIDEICOMISOS PÚBLICOS FINANCIEROS	0.00
			41901	TRANSFERENCIAS INTERNAS OTORGADAS A FIDEICOMISOS PÚBLICOS FINANCIEROS ESTATALES	0.00
			41902	TRANSFERENCIAS INTERNAS OTORGADAS A FIDEICOMISOS PÚBLICOS FINANCIEROS MUNICIPALES	0.00
	4200			TRANSFERENCIAS AL RESTO DEL SECTOR PÚBLICO	0.00
		421		TRANSFERENCIAS OTORGADAS A ENTIDADES PARAESTATALES NO EMPRESARIALES Y NO FINANCIERAS	0.00
			42101	TRANSFERENCIAS OTORGADAS A ENTIDADES PARAESTATALES NO EMPRESARIALES Y NO FINANCIERAS	0.00

CAP	CONC	PG	PE	DESCRIPCIÓN	APROBADO
			42102	TRANSFERENCIAS OTORGADAS A ENTIDADES PARAMUNICIPALES NO EMPRESARIALES Y NO FINANCIERAS	0.00
		422		TRANSFERENCIAS OTORGADAS PARA ENTIDADES PARAESTATALES EMPRESARIALES Y NO FINANCIERAS	0.00
			42201	TRANSFERENCIAS OTORGADAS PARA ENTIDADES PARAESTATALES EMPRESARIALES Y NO FINANCIERAS	0.00
			42202	TRANSFERENCIAS OTORGADAS PARA ENTIDADES PARAMUNICIPALES EMPRESARIALES Y NO FINANCIERAS	0.00
		423		TRANSFERENCIAS OTORGADAS PARA INSTITUCIONES PARAESTATALES PÚBLICAS FINANCIERAS	0.00
			42301	TRANSFERENCIAS OTORGADAS PARA INSTITUCIONES PARAESTATALES PÚBLICAS FINANCIERAS	0.00
			42302	TRANSFERENCIAS OTORGADAS PARA INSTITUCIONES PARAMUNICIPALES PÚBLICAS FINANCIERAS	0.00
		424		TRANSFERENCIAS OTORGADAS A ENTIDADES FEDERATIVAS Y MUNICIPIOS	0.00
			42401	TRANSFERENCIAS OTORGADAS A ENTIDADES FEDERATIVAS	0.00
			42402	TRANSFERENCIAS OTORGADAS A MUNICIPIOS	0.00
		425		TRANSFERENCIAS A FIDEICOMISOS DE ENTIDADES FEDERATIVAS Y MUNICIPIOS	0.00
			42501	TRANSFERENCIAS A FIDEICOMISOS ESTATALES	0.00
			42502	TRANSFERENCIAS A FIDEICOMISOS MUNICIPALES	0.00
	4300			SUBSIDIOS Y SUBVENCIONES	0.00
		431		SUBSIDIOS A LA PRODUCCIÓN	0.00
			43101	SUBSIDIOS A LA PRODUCCIÓN	0.00
		432		SUBSIDIOS A LA DISTRIBUCIÓN	0.00
			43201	SUBSIDIOS A LA DISTRIBUCIÓN	0.00
		433		SUBSIDIOS A LA INVERSIÓN	0.00
			43301	SUBSIDIOS PARA INVERSIÓN	0.00
		434		SUBSIDIOS A LA PRESTACIÓN DE SERVICIOS PÚBLICOS	0.00
			43401	SUBSIDIOS A LA PRESTACIÓN DE SERVICIOS PÚBLICOS	0.00
		435		SUBSIDIOS PARA CUBRIR DIFERENCIALES DE TASAS DE INTERÉS	0.00
			43501	SUBSIDIOS PARA CUBRIR DIFERENCIALES DE TASAS DE INTERÉS	0.00
		436		SUBSIDIOS A LA VIVIENDA	0.00
			43601	SUBSIDIOS A LA VIVIENDA	0.00
		437		SUBVENCIONES AL CONSUMO	0.00

CAP	CONC	PG	PE	DESCRIPCIÓN	APROBADO
			43701	SUBVENCIONES AL CONSUMO	0.00
		438		SUBSIDIOS A ENTIDADES FEDERATIVAS Y MUNICIPIOS	0.00
			43801	SUBSIDIOS A ENTIDADES FEDERATIVAS	0.00
			43802	SUBSIDIOS A MUNICIPIOS	0.00
		439		OTROS SUBSIDIOS	0.00
			43901	OTROS SUBSIDIOS	0.00
	4400			AYUDAS SOCIALES	94,011,972.94
		441		AYUDAS SOCIALES A PERSONAS	8,000,000.00
			44101	AUXILIO A PERSONAS U HOGARES	0.00
			44102	AYUDAS ESPECIALES A PERSONAS U HOGARES	0.00
			44103	PREMIOS, RECOMPENSAS Y ESTÍMULOS	0.00
			44104	APOYO A VOLUNTARIOS QUE PARTICIPAN EN DIVERSOS PROGRAMAS	0.00
			44105	DIETAS A CONSEJEROS ELECTORALES LOCALES Y DISTRITALES EN EL AÑO ELECTORAL ESTATAL	8,000,000.00
		442		BECAS Y OTRAS AYUDAS PARA PROGRAMAS DE CAPACITACIÓN	0.00
			44201	BECAS	0.00
			44202	OTRAS AYUDAS PARA PROGRAMAS DE FORMACIÓN O CAPACITACIÓN	0.00
		443		AYUDAS SOCIALES A INSTITUCIONES DE ENSEÑANZA	0.00
			44301	AYUDAS SOCIALES A INSTITUCIONES DE ENSEÑANZA	0.00
		444		AYUDAS SOCIALES A ACTIVIDADES CIENTÍFICAS O ACADÉMICAS	0.00
			44401	AYUDAS SOCIALES A ACTIVIDADES CIENTÍFICAS O ACADÉMICAS	0.00
		445		AYUDAS SOCIALES A INSTITUCIONES SIN FINES DE LUCRO	0.00
			44501	AYUDAS SOCIALES A INSTITUCIONES SIN FINES DE LUCRO	0.00
		446		AYUDAS SOCIALES A COOPERATIVAS	0.00
			44601	AYUDAS SOCIALES A COOPERATIVAS	0.00
		447		AYUDAS SOCIALES A ENTIDADES DE INTERÉS PÚBLICO	86,011,972.94
			44701	AYUDAS SOCIALES A ENTIDADES DE INTERÉS PÚBLICO	86,011,972.94
		448		AYUDAS POR DESASTRES NATURALES Y OTROS SINIESTROS	0.00
			44801	AYUDAS POR DESASTRES NATURALES	0.00
			44802	AYUDAS POR OTROS SINIESTROS	0.00
	4500			PENSIONES Y JUBILACIONES	0.00
		451		PENSIONES	0.00
			45101	PENSIONES DEL PERSONAL DE BASE	0.00

CAP	CONC	PG	PE	DESCRIPCIÓN	APROBADO
			45102	PENSIONES DEL PERSONAL DE CONFIANZA	0.00
			45103	PENSIONES DEL PERSONAL DOCENTE	0.00
		452		JUBILACIONES	0.00
			45201	JUBILACIONES DEL PERSONAL DE BASE	0.00
			45202	JUBILACIONES DEL PERSONAL DE CONFIANZA	0.00
			45203	JUBILACIONES DEL PERSONAL DOCENTE	0.00
		459		OTRAS PENSIONES Y JUBILACIONES	0.00
			45901	PAGO DE SUMAS ASEGURADAS	0.00
			45902	PRESTACIONES ECONÓMICAS DISTINTAS DE PENSIONES Y JUBILACIONES	0.00
	4600			TRANSFERENCIAS A FIDEICOMISOS, MANDATOS Y OTROS ANÁLOGOS	0.00
		461		TRANSFERENCIAS A FIDEICOMISOS DEL PODER EJECUTIVO	0.00
			46101	TRANSFERENCIAS A FIDEICOMISOS ESTATALES	0.00
			46102	TRANSFERENCIAS A FIDEICOMISOS MUNICIPALES	0.00
		462		TRANSFERENCIAS A FIDEICOMISOS DEL PODER LEGISLATIVO	0.00
			46201	TRANSFERENCIAS A FIDEICOMISOS DEL PODER LEGISLATIVO	0.00
		463		TRANSFERENCIAS A FIDEICOMISOS DEL PODER JUDICIAL	0.00
			46301	TRANSFERENCIAS A FIDEICOMISOS DEL PODER JUDICIAL	0.00
		464		TRANSFERENCIAS A FIDEICOMISOS PÚBLICOS DE ENTIDADES PARAESTATALES NO EMPRESARIALES Y NO FINANCIERAS	0.00
			46401	TRANSFERENCIAS A FIDEICOMISOS PÚBLICOS DE ENTIDADES PARAESTATALES NO EMPRESARIALES Y NO FINANCIERAS	0.00
			46402	TRANSFERENCIAS A FIDEICOMISOS PÚBLICOS DE ENTIDADES PARAMUNICIPALES NO EMPRESARIALES Y NO FINANCIERAS	0.00
		465		TRANSFERENCIAS A FIDEICOMISOS PÚBLICOS DE ENTIDADES PARAESTATALES EMPRESARIALES Y NO FINANCIERAS	0.00
			46501	TRANSFERENCIAS A FIDEICOMISOS PÚBLICOS DE ENTIDADES PARAESTATALES EMPRESARIALES Y NO FINANCIERAS	0.00
			46502	TRANSFERENCIAS A FIDEICOMISOS PÚBLICOS DE ENTIDADES PARAMUNICIPALES EMPRESARIALES Y NO FINANCIERAS	0.00
		466		TRANSFERENCIAS A FIDEICOMISOS DE INSTITUCIONES PÚBLICAS FINANCIERAS	0.00
			46601	TRANSFERENCIAS A FIDEICOMISOS DE INSTITUCIONES PÚBLICAS FINANCIERAS	0.00
		469		OTRAS TRANSFERENCIAS A FIDEICOMISOS	0.00

CAP	CONC	PG	PE	DESCRIPCIÓN	APROBADO
			46901	OTRAS TRANSFERENCIAS A FIDEICOMISOS	0.00
	4700			TRANSFERENCIAS A LA SEGURIDAD SOCIAL	0.00
		471		TRANSFERENCIAS POR OBLIGACIÓN DE LEY	0.00
			47101	TRANSFERENCIAS POR OBLIGACIÓN DE LEY	0.00
	4800			DONATIVOS	0.00
		481		DONATIVOS A INSTITUCIONES SIN FINES DE LUCRO	0.00
			48101	DONATIVOS A INSTITUCIONES SIN FINES DE LUCRO	0.00
		482		DONATIVOS A ENTIDADES FEDERATIVAS	0.00
			48201	DONATIVOS A ENTIDADES FEDERATIVAS	0.00
		483		DONATIVOS A FIDEICOMISOS PRIVADOS	0.00
			48301	DONATIVOS A FIDEICOMISOS PRIVADOS	0.00
		484		DONATIVOS A FIDEICOMISOS ESTATALES	0.00
			48401	DONATIVOS A FIDEICOMISOS ESTATALES	0.00
		485		DONATIVOS INTERNACIONALES	0.00
			48501	DONATIVOS INTERNACIONALES	0.00
	4900			TRANSFERENCIAS AL EXTERIOR	0.00
		491		TRANSFERENCIAS PARA GOBIERNOS EXTRANJEROS	0.00
			49101	TRANSFERENCIAS PARA GOBIERNOS EXTRANJEROS	0.00
		492		TRANSFERENCIAS PARA ORGANISMOS INTERNACIONALES	0.00
			49201	TRANSFERENCIAS PARA ORGANISMOS INTERNACIONALES	0.00
		493		TRANSFERENCIAS PARA EL SECTOR PRIVADO EXTERNO	0.00
			49301	TRANSFERENCIAS PARA EL SECTOR PRIVADO EXTERNO	0.00
5000				BIENES MUEBLES, INMUEBLES E INTANGIBLES	3,787,707.51
	5100			MOBILIARIO Y EQUIPO DE ADMINISTRACIÓN	1,936,382.17
		511		MUEBLES DE OFICINA Y ESTANTERÍA	236,961.77
			51101	MOBILIARIO Y EQUIPO MÉDICO QUIRÚRGICO	0.00
			51102	ELEMENTOS ARQUITECTÓNICOS Y MATERIAL DE EXPOSICIÓN PARA USO EN OFICINAS	0.00
			51103	EQUIPO DE MANTENIMIENTO Y SEGURIDAD PARA USO EN OFICINAS	0.00
			51104	EQUIPO DEPORTIVO Y DE CAMPAÑA PARA OFICINAS	0.00
			51105	EQUIPO ELÉCTRICO PARA OFICINAS	0.00
			51106	EQUIPOS PARA OFICINAS DE CARÁCTER COMERCIAL	0.00
			51107	MOBILIARIO Y EQUIPO	236,961.77
		512		MUEBLES, EXCEPTO DE OFICINA Y ESTANTERÍA	0.00

CAP	CONC	PG	PE	DESCRIPCIÓN	APROBADO
			51201	MUEBLES, EXCEPTO DE OFICINA Y ESTANTERÍA	0.00
		513		BIENES ARTÍSTICOS, CULTURALES Y CIENTÍFICOS	0.00
			51301	ELEMENTOS ARQUITECTÓNICOS Y MATERIAL DE EXPOSICIÓN PARA USO ARTÍSTICO, CULTURAL Y CIENTÍFICO	0.00
			51302	INSTRUMENTOS MUSICALES	0.00
		514		OBJETOS DE VALOR	0.00
			51401	OBJETOS DE VALOR	0.00
		515		EQUIPO DE CÓMPUTO Y DE TECNOLOGÍAS DE LA INFORMACIÓN	1,501,367.40
			51501	APARATOS DE CÓMPUTO PARA USO VEHICULAR	0.00
			51502	EQUIPO DE CÓMPUTO PARA SERVICIO TELEFÓNICO	0.00
			51503	EQUIPO DE COMPUTACIÓN	1,501,367.40
			51504	MOBILIARIO Y EQUIPO DE CÓMPUTO	0.00
		519		OTROS MOBILIARIOS Y EQUIPOS DE ADMINISTRACIÓN	198,053.00
			51901	OTROS EQUIPOS DE COMUNICACIÓN	27,000.00
			51902	OTROS EQUIPOS DE COMPUTACIÓN	0.00
			51903	OTROS EQUIPOS DE MANTENIMIENTO Y SEGURIDAD	165,854.00
			51904	OTROS EQUIPOS DE PINTURA Y DIBUJO	0.00
			51905	OTROS EQUIPOS DEPORTIVOS Y DE CAMPAÑA	0.00
			51906	OTROS EQUIPOS DE CARÁCTER COMERCIAL	0.00
			51907	OTROS EQUIPOS Y HERRAMIENTAS	0.00
			51908	OTRO MOBILIARIO Y EQUIPO	5,199.00
	5200			MOBILIARIO Y EQUIPO EDUCACIONAL Y RECREATIVO	18,428.00
		521		EQUIPOS Y APARATOS AUDIOVISUALES	18,428.00
			52101	EQUIPOS Y APARATOS AUDIOVISUALES	18,428.00
		522		APARATOS DEPORTIVOS	0.00
			52201	APARATOS DEPORTIVOS	0.00
		523		CÁMARAS FOTOGRÁFICAS Y DE VIDEO	0.00
			52301	CÁMARAS FOTOGRÁFICAS Y DE VIDEO	0.00
		529		OTRO MOBILIARIO Y EQUIPO EDUCACIONAL Y RECREATIVO	0.00
			52901	OTRO MOBILIARIO Y EQUIPO EDUCACIONAL Y RECREATIVO	0.00
	5300			EQUIPO E INSTRUMENTAL MÉDICO Y DE LABORATORIO	0.00
		531		EQUIPO MÉDICO Y DE LABORATORIO	0.00
			53101	APARATOS E INSTRUMENTOS DE LABORATORIO	0.00
			53102	EQUIPO MÉDICO Y DE LABORATORIO	0.00
			53103	EQUIPO DE MANTENIMIENTO Y SEGURIDAD PARA LABORATORIOS	0.00

CAP	CONC	PG	PE	DESCRIPCIÓN	APROBADO
			53104	EQUIPO DIVERSO PARA LABORATORIOS	0.00
		532		INSTRUMENTAL MÉDICO Y DE LABORATORIO	0.00
			53201	APARATOS E INSTRUMENTOS DE LABORATORIO	0.00
			53202	INSTRUMENTAL MÉDICO Y DE LABORATORIO	0.00
	5400			VEHÍCULOS Y EQUIPO DE TRANSPORTE	800,000.00
		541		VEHÍCULOS Y EQUIPO TERRESTRE	800,000.00
			54101	VEHÍCULOS Y EQUIPO TERRESTRE	800,000.00
		542		CARROCERÍAS Y REMOLQUES	0.00
			54201	CARROCERÍAS Y REMOLQUES	0.00
		543		EQUIPO AEROESPACIAL	0.00
			54301	EQUIPO AEROESPACIAL	0.00
		544		EQUIPO FERROVIARIO	0.00
			54401	EQUIPO FERROVIARIO	0.00
		545		EMBARCACIONES	0.00
			54501	APARATOS E INSTRUMENTOS PARA EMBARCACIONES	0.00
			54502	EMBARCACIONES	0.00
		549		OTROS EQUIPOS DE TRANSPORTE	0.00
			54901	OTROS EQUIPOS DE TRANSPORTE	0.00
	5500			EQUIPO DE DEFENSA Y SEGURIDAD	0.00
		551		EQUIPO DE DEFENSA Y SEGURIDAD	0.00
			55101	EQUIPO DIVERSO DE DEFENSA Y SEGURIDAD	0.00
			55102	EQUIPO E INSTRUMENTOS BÉLICOS	0.00
			55103	EQUIPO DE TRANSPORTE PARA DEFENSA Y SEGURIDAD	0.00
	5600			MAQUINARIA, OTROS EQUIPOS Y HERRAMIENTAS	453,000.00
		561		MAQUINARIA Y EQUIPO AGROPECUARIO	0.00
			56101	APARATOS E INSTRUMENTOS PARA USO AGROPECUARIO	0.00
			56102	MAQUINARIA Y EQUIPO AGROPECUARIO	0.00
		562		MAQUINARIA Y EQUIPO INDUSTRIAL	0.00
			56201	APARATOS E INSTRUMENTOS PARA USO INDUSTRIAL	0.00
			56202	EQUIPO DE COMUNICACIÓN PARA USO INDUSTRIAL	0.00
			56203	EQUIPO DE MANTENIMIENTO Y SEGURIDAD INDUSTRIAL	0.00
			56204	EQUIPO ELÉCTRICO INDUSTRIAL	0.00
			56205	EQUIPOS DE CARÁCTER COMERCIAL PARA USO INDUSTRIAL	0.00
			56206	MAQUINARIA, EQUIPO Y HERRAMIENTAS PARA INDUSTRIA	0.00
		563		MAQUINARIA Y EQUIPO DE CONSTRUCCIÓN	0.00

CAP	CONC	PG	PE	DESCRIPCIÓN	APROBADO
			56301	APARATOS E INSTRUMENTOS CIENTÍFICOS PARA LA CONSTRUCCIÓN	0.00
			56302	MAQUINARIA Y EQUIPO PARA LA CONSTRUCCIÓN	0.00
		564		SISTEMAS DE AIRE ACONDICIONADO, CALEFACCIÓN Y DE REFRIGERACIÓN INDUSTRIAL Y COMERCIAL	212,000.00
			56401	SISTEMAS DE AIRE ACONDICIONADO, CALEFACCIÓN Y DE REFRIGERACIÓN INDUSTRIAL Y COMERCIAL	212,000.00
		565		EQUIPO DE COMUNICACIÓN Y TELECOMUNICACIÓN	200,000.00
			56501	APARATOS E INSTRUMENTOS DE COMUNICACIÓN Y TELECOMUNICACIÓN	0.00
			56502	EQUIPO DE COMUNICACIÓN	200,000.00
			56503	EQUIPO DE CÓMPUTO PARA COMUNICACIÓN Y TELECOMUNICACIÓN	0.00
			56504	EQUIPO ELÉCTRICO PARA COMUNICACIÓN Y TELECOMUNICACIÓN	0.00
		566		EQUIPOS DE GENERACIÓN ELÉCTRICA, APARATOS Y ACCESORIOS ELÉCTRICOS	41,000.00
			56601	INSTRUMENTOS ELÉCTRICOS DIVERSOS	0.00
			56602	EQUIPO ELÉCTRICO DIVERSO	0.00
			56603	EQUIPO DE MANTENIMIENTO ELÉCTRICO	0.00
			56604	EQUIPOS, APARATOS Y ACCESORIOS ELÉCTRICOS	41,000.00
			56605	EQUIPOS ELÉCTRICOS DE CARÁCTER COMERCIAL	0.00
			56606	EQUIPO ELÉCTRICO DIVERSO	0.00
			56607	ACCESORIOS ELÉCTRICOS PARA EQUIPO DE TRANSPORTE	0.00
		567		HERRAMIENTAS Y MÁQUINAS-HERRAMIENTA	0.00
			56701	INSTRUMENTOS DIVERSOS	0.00
			56702	HERRAMIENTAS PARA MANTENIMIENTO Y SEGURIDAD	0.00
			56703	HERRAMIENTAS DE TIPO ELÉCTRICO	0.00
			56704	HERRAMIENTAS Y MÁQUINAS - HERRAMIENTA	0.00
		569		OTROS EQUIPOS	0.00
			56901	OTROS APARATOS Y OTROS INSTRUMENTOS CIENTÍFICOS Y DE LABORATORIO	0.00
			56902	OTROS EQUIPOS DE COMUNICACIÓN	0.00
			56903	OTROS EQUIPOS DE CARÁCTER COMERCIAL	0.00
			56904	OTRA MAQUINARIA, OTROS EQUIPOS Y HERRAMIENTAS PARA INDUSTRIA	0.00
			56905	OTRO MOBILIARIO Y EQUIPO	0.00
			56906	OTRAS SUBSTANCIAS Y PRODUCTOS QUÍMICOS	0.00
	5700			ACTIVOS BIOLÓGICOS	0.00
		571		BOVINOS	0.00

CAP	CONC	PG	PE	DESCRIPCIÓN	APROBADO
			57101	BOVINOS	0.00
		572		PORCINOS	0.00
			57201	PORCINOS	0.00
		573		AVES	0.00
			57301	AVES	0.00
		574		OVINOS Y CAPRINOS	0.00
			57401	OVINOS Y CAPRINOS	0.00
		575		PECES Y ACUICULTURA	0.00
			57501	PECES Y ACUICULTURA	0.00
		576		EQUINOS	0.00
			57601	EQUINOS	0.00
		577		ESPECIES MENORES Y DE ZOOLOGICO	0.00
			57701	ESPECIES MENORES DE ZOOLOGICO	0.00
		578		ÁRBOLES Y PLANTAS	0.00
			57801	ÁRBOLES Y PLANTAS	0.00
		579		OTROS ACTIVOS BIOLÓGICOS	0.00
			57901	OTROS ACTIVOS BIOLÓGICOS	0.00
	5800			BIENES INMUEBLES	0.00
		581		TERRENOS	0.00
			58101	TERRENOS URBANOS	0.00
			58102	TERRENOS RURALES	0.00
			58103	MEJORAS A TERRENOS	0.00
		582		VIVIENDAS	0.00
			58201	EDIFICACIÓN RESIDENCIAL UNIFAMILIAR	0.00
			58202	EDIFICACIÓN RESIDENCIAL MULTIFAMILIAR	0.00
		583		EDIFICIOS NO RESIDENCIALES	0.00
			58301	EDIFICACIÓN DE NAVES Y PLANTAS INDUSTRIALES, EXCEPTO SU ADMINISTRACIÓN Y SUPERVISIÓN	0.00
			58302	EDIFICACIÓN DE INMUEBLES COMERCIALES, INSTITUCIONALES Y DE SERVICIOS, EXCEPTO SU ADMINISTRACIÓN Y SUPERVISIÓN	0.00
		589		OTROS BIENES INMUEBLES	0.00
			58901	OTROS BIENES INMUEBLES	0.00
	5900			ACTIVOS INTANGIBLES	579,897.34
		591		SOFTWARE	66,000.00
			59101	SOFTWARE	66,000.00
		592		PATENTES	0.00
			59201	PATENTES	0.00
		593		MARCAS	0.00
			59301	MARCAS	0.00

CAP	CONC	PG	PE	DESCRIPCIÓN	APROBADO
		594		DERECHOS	0.00
			59401	DERECHOS	0.00
		595		CONCESIONES	0.00
			59501	CONCESIONES	0.00
		596		FRANQUICIAS	0.00
			59601	FRANQUICIAS	0.00
		597		LICENCIAS INFORMÁTICAS E INTELECTUALES	513,897.34
			59701	LICENCIAS INFORMÁTICAS E INTELECTUALES	513,897.34
		598		LICENCIAS INDUSTRIALES, COMERCIALES Y OTRAS	0.00
			59801	LICENCIAS INDUSTRIALES, COMERCIALES Y OTRAS	0.00
		599		OTROS ACTIVOS INTANGIBLES	0.00
			59901	OTROS ACTIVOS INTANGIBLES	0.00
6000				INVERSIÓN PÚBLICA	0.00
	6100			OBRA PÚBLICA EN BIENES DE DOMINIO PÚBLICO	0.00
		611		EDIFICACIÓN HABITACIONAL	0.00
			61101	EDIFICACIÓN RESIDENCIAL UNIFAMILIAR	0.00
			61102	EDIFICACIÓN RESIDENCIAL MULTIFAMILIAR	0.00
		612		EDIFICACIÓN NO HABITACIONAL	0.00
			61201	EDIFICACIÓN DE NAVES Y PLANTAS INDUSTRIALES, EXCEPTO SU ADMINISTRACIÓN Y SUPERVISIÓN	0.00
			61202	EDIFICACIÓN DE INMUEBLES COMERCIALES, INSTITUCIONALES Y DE SERVICIOS, EXCEPTO SU ADMINISTRACIÓN Y SUPERVISIÓN	0.00
		613		CONSTRUCCIÓN DE OBRAS PARA EL ABASTECIMIENTO DE AGUA, PETRÓLEO, GAS, ELECTRICIDAD Y TELECOMUNICACIONES	0.00
			61301	INFRAESTRUCTURA DE AGUA POTABLE, SANEAMIENTO HIDROAGRÍCOLA Y CONTROL DE INUNDACIONES	0.00
			61302	INFRAESTRUCTURA PARA REFINACIÓN, GAS Y PETROQUÍMICA	0.00
			61303	INFRAESTRUCTURA PARA PRODUCCIÓN DE HIDROCARBUROS	0.00
			61304	INFRAESTRUCTURA ELÉCTRICA	0.00
			61305	INFRAESTRUCTURA PARA TELECOMUNICACIONES	0.00
		614		DIVISIÓN DE TERRENOS Y CONSTRUCCIÓN DE OBRAS DE URBANIZACIÓN	0.00
			61401	DIVISIÓN DE TERRENOS	0.00
			61402	CONSTRUCCIÓN DE OBRAS DE URBANIZACIÓN EN LOTES	0.00
			61403	CONSTRUCCIÓN DE OBRAS INTEGRALES PARA LA DOTACIÓN DE SERVICIOS	0.00

CAP	CONC	PG	PE	DESCRIPCIÓN	APROBADO
		615		CONSTRUCCIÓN DE VÍAS DE COMUNICACIÓN	0.00
			61501	INFRAESTRUCTURA DE CARRETERAS	0.00
			61502	INFRAESTRUCTURA AEROPORTUARIA	0.00
			61503	INFRAESTRUCTURA PORTUARIA	0.00
			61504	INFRAESTRUCTURA FERROVIARIA Y MULTIMODAL	0.00
		616		OTRAS CONSTRUCCIONES DE INGENIERÍA CIVIL U OBRA PESADA	0.00
			61601	INSTALACIONES MINERAS A CIELO ABIERTO	0.00
			61602	EXCAVACIONES A CIELO ABIERTO	0.00
			61603	EXCAVACIONES SUBTERRÁNEAS	0.00
			61604	PERFORACIÓN DE POZOS PARA MINERÍA NO PETROLERA	0.00
			61605	PREPARACIÓN DE GALERAS, CANTERAS Y SIMILARES	0.00
			61606	OTRAS	0.00
		617		INSTALACIONES Y EQUIPAMIENTO EN CONSTRUCCIONES	0.00
			61701	INSTALACIONES ELÉCTRICAS	0.00
			61702	INSTALACIONES HIDROSANITARIAS	0.00
			61703	INSTALACIONES DE GAS	0.00
			61704	INSTALACIONES DE AIRE ACONDICIONADO	0.00
			61705	INSTALACIONES DE CALEFACCIÓN	0.00
			61706	INSTALACIONES ELECTROMECÁNICAS	0.00
			61707	OTRAS INSTALACIONES	0.00
		619		TRABAJOS DE ACABADOS EN EDIFICACIONES Y OTROS TRABAJOS ESPECIALIZADOS	0.00
			61901	PREPARACIÓN DE TERRENOS PARA LA CONSTRUCCIÓN	0.00
			61902	EXCAVACIÓN	0.00
			61903	DEMOLICIÓN DE EDIFICIOS Y ESTRUCTURAS	0.00
			61904	ALQUILER DE MAQUINARIA Y EQUIPO PARA LA CONSTRUCCIÓN CON OPERADOR	0.00
			61905	COLOCACIÓN DE MUROS FALSOS	0.00
			61906	TRABAJOS DE ENYESADO, PINTURA Y OTROS CUBRIMIENTOS DE PAREDES	0.00
			61907	COLOCACIÓN DE PISOS Y AZULEJOS	0.00
			61908	INSTALACIÓN DE PRODUCTOS DE CARPINTERÍA	0.00
			61909	CANCELERÍA DE ALUMINIO	0.00
			61910	IMPERMEABILIZACIÓN	0.00
	6200			OBRA PÚBLICA EN BIENES PROPIOS	0.00
		621		EDIFICACIÓN HABITACIONAL	0.00
			62101	EDIFICACIÓN RESIDENCIAL UNIFAMILIAR	0.00
			62102	EDIFICACIÓN RESIDENCIAL MULTIFAMILIAR	0.00

CAP	CONC	PG	PE	DESCRIPCIÓN	APROBADO
		622		EDIFICACIÓN NO HABITACIONAL	0.00
			62201	EDIFICACIÓN DE NAVES Y PLANTAS INDUSTRIALES, EXCEPTO SU ADMINISTRACIÓN Y SUPERVISIÓN	0.00
			62202	EDIFICACIÓN DE INMUEBLES COMERCIALES, INSTITUCIONALES Y DE SERVICIOS, EXCEPTO SU ADMINISTRACIÓN Y SUPERVISIÓN	0.00
		623		CONSTRUCCIÓN DE OBRAS PARA EL ABASTECIMIENTO DE AGUA, PETRÓLEO, GAS, ELECTRICIDAD Y TELECOMUNICACIONES	0.00
			62301	INFRAESTRUCTURA DE AGUA POTABLE, SANEAMIENTO HIDROAGRÍCOLA Y CONTROL DE INUNDACIONES	0.00
			62302	INFRAESTRUCTURA PARA REFINACIÓN, GAS Y PETROQUÍMICA	0.00
			62303	INFRAESTRUCTURA PARA PRODUCCIÓN DE HIDROCARBUROS	0.00
			62304	INFRAESTRUCTURA ELÉCTRICA	0.00
			62305	INFRAESTRUCTURA PARA TELECOMUNICACIONES	0.00
		624		DIVISIÓN DE TERRENOS Y CONSTRUCCIÓN DE OBRAS DE URBANIZACIÓN	0.00
			62401	DIVISIÓN DE TERRENOS	0.00
			62402	CONSTRUCCIÓN DE OBRAS DE URBANIZACIÓN EN LOTES	0.00
			62403	CONSTRUCCIÓN DE OBRAS INTEGRALES PARA LA DOTACIÓN DE SERVICIOS	0.00
		625		CONSTRUCCIÓN DE VÍAS DE COMUNICACIÓN	0.00
			62501	INFRAESTRUCTURA DE CARRETERAS	0.00
			62502	INFRAESTRUCTURA AEROPORTUARIA	0.00
			62503	INFRAESTRUCTURA PORTUARIA	0.00
			62504	INFRAESTRUCTURA FERROVIARIA Y MULTIMODAL	0.00
		626		OTRAS CONSTRUCCIONES DE INGENIERÍA CIVIL U OBRA PESADA	0.00
			62601	INSTALACIONES MINERAS A CIELO ABIERTO	0.00
			62602	EXCAVACIONES A CIELO ABIERTO	0.00
			62603	EXCAVACIONES SUBTERRÁNEAS	0.00
			62604	PERFORACIÓN DE POZOS PARA MINERÍA NO PETROLERA	0.00
			62605	PREPARACIÓN DE GALERAS, CANTERAS Y SIMILARES	0.00
			62606	OTRAS	0.00
		627		INSTALACIONES Y EQUIPAMIENTO EN CONSTRUCCIONES	0.00
			62701	INSTALACIONES ELÉCTRICAS	0.00
			62702	INSTALACIONES HIDROSANITARIAS	0.00
			62703	INSTALACIONES DE GAS	0.00

CAP	CONC	PG	PE	DESCRIPCIÓN	APROBADO
			62704	INSTALACIONES DE AIRE ACONDICIONADO	0.00
			62705	INSTALACIONES DE CALEFACCIÓN	0.00
			62706	INSTALACIONES ELECTROMECAÑICAS	0.00
			62707	OTRAS INSTALACIONES	0.00
		629		TRABAJOS DE ACABADOS EN EDIFICACIONES Y OTROS TRABAJOS ESPECIALIZADOS	0.00
			62901	PREPARACIÓN DE TERRENOS PARA LA CONSTRUCCIÓN	0.00
			62902	EXCAVACIÓN	0.00
			62903	DEMOLICIÓN DE EDIFICIOS Y ESTRUCTURAS	0.00
			62904	ALQUILER DE MAQUINARIA Y EQUIPO PARA LA CONSTRUCCIÓN CON OPERADOR	0.00
			62905	COLOCACIÓN DE MUROS FALSOS	0.00
			62906	TRABAJOS DE ENYESADO, PINTURA Y OTROS CUBRIMIENTOS DE PAREDES	0.00
			62907	COLOCACIÓN DE PISOS Y AZULEJOS	0.00
			62908	INSTALACIÓN DE PRODUCTOS DE CARPINTERÍA	0.00
			62909	CANCELERÍA DE ALUMINIO	0.00
			62910	IMPERMEABILIZACIÓN	0.00
	6300			PROYECTOS PRODUCTIVOS Y ACCIONES DE FOMENTO	0.00
		631		ESTUDIOS, FORMULACIÓN Y EVALUACIÓN DE PROYECTOS PRODUCTIVOS NO INCLUIDOS EN CONCEPTOS ANTERIORES DE ESTE CAPÍTULO	0.00
			63101	CONCESIONES OTORGADAS A PARTICULARES	0.00
			63102	PROYECTOS DE INFRAESTRUCTURA PRODUCTIVA DE LARGO PLAZO	0.00
			63103	OTROS PROYECTOS PRODUCTIVOS	0.00
		632		EJECUCIÓN DE PROYECTOS PRODUCTIVOS NO INCLUIDOS EN CONCEPTOS ANTERIORES DE ESTE CAPÍTULO	0.00
			63201	CONCESIONES OTORGADAS A PARTICULARES	0.00
			63202	PROYECTOS DE INFRAESTRUCTURA PRODUCTIVA DE LARGO PLAZO	0.00
			63203	OTROS PROYECTOS PRODUCTIVOS	0.00
7000				INVERSIONES FINANCIERAS Y OTRAS PROVISIONES	0.00
	7100			INVERSIONES PARA EL FOMENTO DE ACTIVIDADES PRODUCTIVAS	0.00
		711		CRÉDITOS OTORGADOS POR ENTIDADES FEDERATIVAS Y MUNICIPIOS AL SECTOR SOCIAL Y PRIVADO PARA EL FOMENTO DE ACTIVIDADES PRODUCTIVAS	0.00
			71101	CRÉDITOS PARA ADQUISICIÓN DE BIENES MUEBLES E INMUEBLES	0.00
			71102	CRÉDITOS PARA LA CONSTRUCCIÓN Y RECONSTRUCCIÓN DE OBRAS E INSTALACIONES	0.00

CAP	CONC	PG	PE	DESCRIPCIÓN	APROBADO
		712		CRÉDITOS OTORGADOS POR LAS ENTIDADES FEDERATIVAS A MUNICIPIOS PARA EL FOMENTO DE ACTIVIDADES PRODUCTIVAS	0.00
			71201	CRÉDITOS OTORGADOS POR LAS ENTIDADES FEDERATIVAS A MUNICIPIOS PARA EL FOMENTO DE ACTIVIDADES PRODUCTIVAS	0.00
	7200			ACCIONES Y PARTICIPACIONES DE CAPITAL	0.00
		721		ACCIONES Y PARTICIPACIONES DE CAPITAL EN ENTIDADES PARAESTATALES NO EMPRESARIALES Y NO FINANCIERAS CON FINES DE POLÍTICA ECONÓMICA	0.00
			72101	ACCIONES Y PARTICIPACIONES DE CAPITAL EN ENTIDADES PARAESTATALES NO EMPRESARIALES Y NO FINANCIERAS CON FINES DE POLÍTICA ECONÓMICA	0.00
		722		ACCIONES Y PARTICIPACIONES DE CAPITAL EN ENTIDADES PARAESTATALES EMPRESARIALES Y NO FINANCIERAS CON FINES DE POLÍTICA ECONÓMICA	0.00
			72201	ACCIONES Y PARTICIPACIONES DE CAPITAL EN ENTIDADES PARAESTATALES EMPRESARIALES Y NO FINANCIERAS CON FINES DE POLÍTICA ECONÓMICA	0.00
		723		ACCIONES Y PARTICIPACIONES DE CAPITAL EN INSTITUCIONES PARAESTATALES PÚBLICAS FINANCIERAS CON FINES DE POLÍTICA ECONÓMICA	0.00
			72301	ACCIONES Y PARTICIPACIONES DE CAPITAL EN INSTITUCIONES PARAESTATALES PÚBLICAS FINANCIERAS CON FINES DE POLÍTICA ECONÓMICA	0.00
		724		ACCIONES Y PARTICIPACIONES DE CAPITAL EN EL SECTOR PRIVADO CON FINES DE POLÍTICA ECONÓMICA	0.00
			72401	ACCIONES Y PARTICIPACIONES DE CAPITAL EN EL SECTOR PRIVADO CON FINES DE POLÍTICA ECONÓMICA	0.00
		725		ACCIONES Y PARTICIPACIONES DE CAPITAL EN ORGANISMOS INTERNACIONALES CON FINES DE POLÍTICA ECONÓMICA	0.00
			72501	ACCIONES Y PARTICIPACIONES DE CAPITAL EN ORGANISMOS INTERNACIONALES CON FINES DE POLÍTICA ECONÓMICA	0.00
		726		ACCIONES Y PARTICIPACIONES DE CAPITAL EN EL SECTOR EXTERNO CON FINES DE POLÍTICA ECONÓMICA	0.00
			72601	ACCIONES Y PARTICIPACIONES DE CAPITAL EN EL SECTOR EXTERNO CON FINES DE POLÍTICA ECONÓMICA	0.00
		727		ACCIONES Y PARTICIPACIONES DE CAPITAL EN EL SECTOR PÚBLICO CON FINES DE GESTIÓN DE LIQUIDEZ	0.00

CAP	CONC	PG	PE	DESCRIPCIÓN	APROBADO
			72701	ACCIONES Y PARTICIPACIONES DE CAPITAL EN EL SECTOR PÚBLICO CON FINES DE GESTIÓN DE LIQUIDEZ	0.00
		728		ACCIONES Y PARTICIPACIONES DE CAPITAL EN EL SECTOR PRIVADO CON FINES DE GESTIÓN DE LIQUIDEZ	0.00
			72801	ACCIONES Y PARTICIPACIONES DE CAPITAL EN EL SECTOR PRIVADO CON FINES DE GESTIÓN DE LIQUIDEZ	0.00
		729		ACCIONES Y PARTICIPACIONES DE CAPITAL EN EL SECTOR EXTERNO CON FINES DE GESTIÓN DE LIQUIDEZ	0.00
			72901	ACCIONES Y PARTICIPACIONES DE CAPITAL EN EL SECTOR EXTERNO CON FINES DE GESTIÓN DE LIQUIDEZ	0.00
	7300			COMPRA DE TÍTULOS Y VALORES	0.00
		731		BONOS	0.00
			73101	BONOS	0.00
		732		VALORES REPRESENTATIVOS DE DEUDA ADQUIRIDOS CON FINES DE POLÍTICA ECONÓMICA	0.00
			73201	VALORES REPRESENTATIVOS DE DEUDA ADQUIRIDOS CON FINES DE POLÍTICA ECONÓMICA	0.00
		733		VALORES REPRESENTATIVOS DE DEUDA ADQUIRIDOS CON FINES DE GESTIÓN DE LIQUIDEZ	0.00
			73301	VALORES REPRESENTATIVOS DE DEUDA ADQUIRIDOS CON FINES DE GESTIÓN DE LIQUIDEZ	0.00
		734		OBLIGACIONES NEGOCIABLES ADQUIRIDAS CON FINES DE POLÍTICA ECONÓMICA	0.00
			73401	OBLIGACIONES NEGOCIABLES ADQUIRIDAS CON FINES DE POLÍTICA ECONÓMICA	0.00
		735		OBLIGACIONES NEGOCIABLES ADQUIRIDAS CON FINES DE GESTIÓN DE LIQUIDEZ	0.00
			73501	OBLIGACIONES NEGOCIABLES ADQUIRIDAS CON FINES DE GESTIÓN DE LIQUIDEZ	0.00
		739		OTROS VALORES	0.00
			73901	FIDEICOMISOS PARA ADQUISICIÓN DE TÍTULOS DE CRÉDITO	0.00
			73902	ADQUISICIÓN DE ACCIONES	0.00
			73903	ADQUISICIÓN DE OTROS VALORES	0.00
	7400			CONCESIÓN DE PRÉSTAMOS	0.00
		741		CONCESIÓN DE PRÉSTAMOS A ENTIDADES PARAESTATALES NO EMPRESARIALES Y NO FINANCIERAS CON FINES DE POLÍTICA ECONÓMICA	0.00

CAP	CONC	PG	PE	DESCRIPCIÓN	APROBADO
			74101	CONCESIÓN DE PRÉSTAMOS A ENTIDADES PARAESTATALES NO EMPRESARIALES Y NO FINANCIERAS CON FINES DE POLÍTICA ECONÓMICA	0.00
		742		CONCESIÓN DE PRÉSTAMOS A ENTIDADES PARAESTATALES EMPRESARIALES Y NO FINANCIERAS CON FINES DE POLÍTICA ECONÓMICA	0.00
			74201	CONCESIÓN DE PRÉSTAMOS A ENTIDADES PARAESTATALES EMPRESARIALES Y NO FINANCIERAS CON FINES DE POLÍTICA ECONÓMICA	0.00
		743		CONCESIÓN DE PRÉSTAMOS A INSTITUCIONES PARAESTATALES PÚBLICAS FINANCIERAS CON FINES DE POLÍTICA ECONÓMICA	0.00
			74301	CONCESIÓN DE PRÉSTAMOS A INSTITUCIONES PARAESTATALES PÚBLICAS FINANCIERAS CON FINES DE POLÍTICA ECONÓMICA	0.00
		744		CONCESIÓN DE PRÉSTAMOS A ENTIDADES FEDERATIVAS Y MUNICIPIOS CON FINES DE POLÍTICA ECONÓMICA	0.00
			74401	CONCESIÓN DE PRÉSTAMOS A ENTIDADES FEDERATIVAS Y MUNICIPIOS CON FINES DE POLÍTICA ECONÓMICA	0.00
		745		CONCESIÓN DE PRÉSTAMOS AL SECTOR PRIVADO CON FINES DE POLÍTICA ECONÓMICA	0.00
			74501	CONCESIÓN DE PRÉSTAMOS AL SECTOR PRIVADO CON FINES DE POLÍTICA ECONÓMICA	0.00
		746		CONCESIÓN DE PRÉSTAMOS AL SECTOR EXTERNO CON FINES DE POLÍTICA ECONÓMICA	0.00
			74601	CONCESIÓN DE PRÉSTAMOS AL SECTOR EXTERNO CON FINES DE POLÍTICA ECONÓMICA	0.00
		747		CONCESIÓN DE PRÉSTAMOS AL SECTOR PÚBLICO CON FINES DE GESTIÓN DE LIQUIDEZ	0.00
			74701	CONCESIÓN DE PRÉSTAMOS AL SECTOR PÚBLICO CON FINES DE GESTIÓN DE LIQUIDEZ	0.00
		748		CONCESIÓN DE PRÉSTAMOS AL SECTOR PRIVADO CON FINES DE GESTIÓN DE LIQUIDEZ	0.00
			74801	CONCESIÓN DE PRÉSTAMOS AL SECTOR PRIVADO CON FINES DE GESTIÓN DE LIQUIDEZ	0.00
		749		CONCESIÓN DE PRÉSTAMOS AL SECTOR EXTERNO CON FINES DE GESTIÓN DE LIQUIDEZ	0.00
			74901	CONCESIÓN DE PRÉSTAMOS AL SECTOR EXTERNO CON FINES DE GESTIÓN DE LIQUIDEZ	0.00
	7500			INVERSIONES EN FIDEICOMISOS, MANDATOS Y OTROS ANÁLOGOS	0.00
		751		INVERSIONES EN FIDEICOMISOS DEL PODER EJECUTIVO	0.00
			75101	INVERSIONES EN FIDEICOMISOS DEL PODER EJECUTIVO	0.00
		752		INVERSIONES EN FIDEICOMISOS DEL PODER LEGISLATIVO	0.00

CAP	CONC	PG	PE	DESCRIPCIÓN	APROBADO
			75201	INVERSIONES EN FIDEICOMISOS DEL PODER LEGISLATIVO	0.00
		753		INVERSIONES EN FIDEICOMISOS DEL PODER JUDICIAL	0.00
			75301	INVERSIONES EN FIDEICOMISOS DEL PODER JUDICIAL	0.00
		754		INVERSIONES EN FIDEICOMISOS PÚBLICOS NO EMPRESARIALES Y NO FINANCIEROS	0.00
			75401	INVERSIONES EN FIDEICOMISOS PÚBLICOS NO EMPRESARIALES Y NO FINANCIEROS	0.00
		755		INVERSIONES EN FIDEICOMISOS PÚBLICOS EMPRESARIALES Y NO FINANCIEROS	0.00
			75501	INVERSIONES EN FIDEICOMISOS PÚBLICOS EMPRESARIALES Y NO FINANCIEROS CONSIDERADOS ENTIDADES PARAESTATALES	0.00
		756		INVERSIONES EN FIDEICOMISOS PÚBLICOS FINANCIEROS	0.00
			75601	INVERSIONES EN FIDEICOMISOS PÚBLICOS CONSIDERADOS ENTIDADES PARAESTATALES O PARAMUNICIPALES	0.00
			75602	INVERSIONES EN MANDATOS Y OTROS ANÁLOGOS	0.00
		757		INVERSIONES EN FIDEICOMISOS DE ENTIDADES FEDERATIVAS	0.00
			75701	INVERSIONES EN FIDEICOMISOS DE ENTIDADES FEDERATIVAS	0.00
		758		INVERSIONES EN FIDEICOMISOS DE MUNICIPIOS	0.00
			75801	INVERSIONES EN FIDEICOMISOS DE MUNICIPIOS	0.00
		759		OTRAS INVERSIONES EN FIDEICOMISOS	0.00
			75901	FIDEICOMISOS DE EMPRESAS PRIVADAS Y PARTICULARES	0.00
	7600			OTRAS INVERSIONES FINANCIERAS	0.00
		761		DEPÓSITOS A LARGO PLAZO EN MONEDA NACIONAL	0.00
			76101	DEPÓSITOS A LARGO PLAZO EN MONEDA NACIONAL	0.00
		762		DEPÓSITOS A LARGO PLAZO EN MONEDA EXTRANJERA	0.00
			76201	DEPÓSITOS A LARGO PLAZO EN MONEDA EXTRANJERA	0.00
	7900			PROVISIONES PARA CONTINGENCIAS Y OTRAS EROGACIONES ESPECIALES	0.00
		791		CONTINGENCIAS POR FENÓMENOS NATURALES	0.00
			79101	CONTINGENCIAS POR FENÓMENOS NATURALES	0.00
		792		CONTINGENCIAS SOCIOECONÓMICAS	0.00
			79201	CONTINGENCIAS SOCIOECONÓMICAS	0.00
		799		OTRAS EROGACIONES ESPECIALES	0.00
			79901	EROGACIONES CONTINGENTES	0.00

CAP	CONC	PG	PE	DESCRIPCIÓN	APROBADO
			79902	PROVISIONES PARA EROGACIONES ESPECIALES	0.00
8000				PARTICIPACIONES Y APORTACIONES	4,168,176.35
	8100			PARTICIPACIONES	0.00
		811		FONDO GENERAL DE PARTICIPACIONES	0.00
			81101	FONDO GENERAL DE PARTICIPACIONES	0.00
		812		FONDO DE FOMENTO MUNICIPAL	0.00
			81201	FONDO DE FOMENTO MUNICIPAL	0.00
		813		PARTICIPACIONES DE LAS ENTIDADES FEDERATIVAS A LOS MUNICIPIOS	0.00
			81301	TENENCIA ESTATAL	0.00
			81302	IMPUESTOS MUNICIPALES COORDINADOS PREDIAL	0.00
			81303	IMPUESTOS MUNICIPALES COORDINADOS SOBRE ADQUISICIÓN DE INMUEBLES	0.00
			81304	PARTICIPACIONES DE INCENTIVOS POR ISR	0.00
		814		OTROS CONCEPTOS PARTICIPABLES DE LA FEDERACIÓN A ENTIDADES FEDERATIVAS	0.00
			81401	IMPUESTO ESPECIAL SOBRE PRODUCCIÓN Y SERVICIOS	0.00
			81402	NUEVAS POTESTADES (GASOLINA Y DIESEL)	0.00
			81403	FONDO DE FISCALIZACIÓN	0.00
			81404	FONDO DE COMPENSACIÓN	0.00
			81405	IMPUESTO SOBRE AUTOMÓVILES NUEVOS	0.00
			81406	FONDO DE ESTABILIZACIÓN DE LOS INGRESOS DE LAS ENTIDADES FEDERATIVAS	0.00
			81407	FONDO IMPUESTO SOBRE LA RENTA	0.00
			81408	FONDO DE COMPENSACIÓN ISAN	0.00
		815		OTROS CONCEPTOS PARTICIPABLES DE LA FEDERACIÓN A MUNICIPIOS	0.00
			81501	OTROS CONCEPTOS PARTICIPABLES DE LA FEDERACIÓN A MUNICIPIOS	0.00
		816		CONVENIOS DE COLABORACIÓN ADMINISTRATIVA	0.00
			81601	CONVENIOS DE COLABORACIÓN ADMINISTRATIVA ZONA FEDERAL MARÍTIMA	0.00
	8300			APORTACIONES	0.00
		831		APORTACIONES DE LA FEDERACIÓN A LAS ENTIDADES FEDERATIVAS	0.00
			83101	FONDO DE APORTACIONES PARA LA EDUCACIÓN BÁSICA Y NORMAL	0.00
			83102	FONDO DE APORTACIONES PARA LOS SERVICIOS DE SALUD	0.00
			83103	FONDO DE INFRAESTRUCTURA SOCIAL ESTATAL	0.00
			83104	FONDO DE APORTACIONES MÚLTIPLES	0.00
			83105	FONDO DE APORTACIONES PARA LA EDUCACIÓN TECNOLÓGICA Y DE ADULTOS	0.00

CAP	CONC	PG	PE	DESCRIPCIÓN	APROBADO
			83106	FONDO DE APORTACIONES PARA LA SEGURIDAD PÚBLICA	0.00
			83107	FONDO DE APORTACIONES PARA EL FORTALECIMIENTO DE LAS ENTIDADES FEDERATIVAS	0.00
		832		APORTACIONES DE LA FEDERACIÓN A MUNICIPIOS	0.00
			83201	FONDO DE APORTACIONES PARA LA INFRAESTRUCTURA SOCIAL MUNICIPAL	0.00
			83202	FONDO DE APORTACIONES PARA EL FORTALECIMIENTO DE LOS MUNICIPIOS	0.00
			83203	APORTACIONES PARA MUNICIPIOS CON ZONA FEDERAL MARÍTIMA	0.00
		833		APORTACIONES DE LAS ENTIDADES FEDERATIVAS A LOS MUNICIPIOS	0.00
			83301	FONDO DE APORTACIONES PARA LA INFRAESTRUCTURA SOCIAL MUNICIPAL	0.00
			83302	FONDO DE APORTACIONES PARA EL FORTALECIMIENTO DE LOS MUNICIPIOS	0.00
			83303	APORTACIONES PARA MUNICIPIOS CON ZONA FEDERAL MARÍTIMA	0.00
		834		APORTACIONES PREVISTAS EN LEYES Y DECRETOS AL SISTEMA DE PROTECCIÓN SOCIAL	0.00
			83401	APORTACIONES PREVISTAS EN LEYES Y DECRETOS AL SISTEMA DE PROTECCIÓN SOCIAL	0.00
		835		APORTACIONES PREVISTAS EN LEYES Y DECRETOS COMPENSATORIAS A ENTIDADES FEDERATIVAS Y MUNICIPIOS	0.00
			83501	APORTACIONES PREVISTAS EN LEYES Y DECRETOS COMPENSATORIAS A ENTIDADES FEDERATIVAS Y MUNICIPIOS	0.00
	8500			CONVENIOS	4,168,176.35
		851		CONVENIOS DE REASIGNACIÓN	0.00
			85101	CONVENIOS DE REASIGNACIÓN	0.00
		852		CONVENIOS DE DESCENTRALIZACIÓN	0.00
			85201	CONVENIOS DE DESCENTRALIZACIÓN	0.00
		853		OTROS CONVENIOS	4,168,176.35
			85301	OTROS CONVENIOS	4,168,176.35
			85302	OTROS CONVENIOS DE ORGANISMOS DESCENTRALIZADOS	0.00
9000				DEUDA PÚBLICA	0.00
	9100			AMORTIZACIÓN DE LA DEUDA PÚBLICA	0.00
		911		AMORTIZACIÓN DE LA DEUDA INTERNA CON INSTITUCIONES DE CRÉDITO	0.00
			91101	AMORTIZACIÓN DE LA DEUDA INTERNA CON INSTITUCIONES DE CRÉDITO	0.00
		912		AMORTIZACIÓN DE LA DEUDA INTERNA POR EMISIÓN DE TÍTULOS Y VALORES	0.00

CAP	CONC	PG	PE	DESCRIPCIÓN	APROBADO
			91201	AMORTIZACIÓN DE LA DEUDA INTERNA POR EMISIÓN DE TÍTULOS Y VALORES	0.00
		913		AMORTIZACIÓN DE ARRENDAMIENTOS FINANCIEROS NACIONALES	0.00
			91301	AMORTIZACIÓN DE ARRENDAMIENTOS FINANCIEROS NACIONALES	0.00
			91302	AMORTIZACIÓN DE ARRENDAMIENTOS FINANCIEROS ESPECIALES	0.00
		914		AMORTIZACIÓN DE LA DEUDA EXTERNA CON INSTITUCIONES DE CRÉDITO	0.00
			91401	AMORTIZACIÓN DE LA DEUDA EXTERNA CON INSTITUCIONES DE CRÉDITO	0.00
		915		AMORTIZACIÓN DE DEUDA EXTERNA CON ORGANISMOS FINANCIEROS INTERNACIONALES	0.00
			91501	AMORTIZACIÓN DE DEUDA EXTERNA CON ORGANISMOS FINANCIEROS INTERNACIONALES	0.00
		916		AMORTIZACIÓN DE LA DEUDA BILATERAL	0.00
			91601	AMORTIZACIÓN DE LA DEUDA BILATERAL	0.00
		917		AMORTIZACIÓN DE LA DEUDA EXTERNA POR EMISIÓN DE TÍTULOS Y VALORES	0.00
			91701	AMORTIZACIÓN DE LA DEUDA EXTERNA POR EMISIÓN DE TÍTULOS Y VALORES	0.00
		918		AMORTIZACIÓN DE ARRENDAMIENTOS FINANCIEROS INTERNACIONALES	0.00
			91801	AMORTIZACIÓN DE ARRENDAMIENTOS FINANCIEROS INTERNACIONALES	0.00
	9200			INTERESES DE LA DEUDA PÚBLICA	0.00
		921		INTERESES DE LA DEUDA INTERNA CON INSTITUCIONES DE CRÉDITO	0.00
			92101	INTERESES DE LA DEUDA INTERNA CON INSTITUCIONES DE CRÉDITO	0.00
			92102	INTERESES DE LA DEUDA INTERNA DERIVADA DE PROYECTOS DE INFRAESTRUCTURA PRODUCTIVA DE LARGO PLAZO	0.00
		922		INTERESES DERIVADOS DE LA COLOCACIÓN DE TÍTULOS Y VALORES	0.00
			92201	INTERESES DERIVADOS DE LA COLOCACIÓN DE TÍTULOS Y VALORES	0.00
		923		INTERESES POR ARRENDAMIENTOS FINANCIEROS NACIONALES	0.00
			92301	INTERESES POR ARRENDAMIENTOS FINANCIEROS NACIONALES	0.00
			92302	INTERESES POR ARRENDAMIENTOS FINANCIEROS ESPECIALES	0.00
		924		INTERESES DE LA DEUDA EXTERNA CON INSTITUCIONES DE CRÉDITO	0.00
			92401	INTERESES DE LA DEUDA EXTERNA CON INSTITUCIONES DE CRÉDITO	0.00

CAP	CONC	PG	PE	DESCRIPCIÓN	APROBADO
		925		INTERESES DE LA DEUDA CON ORGANISMOS FINANCIEROS INTERNACIONALES	0.00
			92501	INTERESES DE LA DEUDA CON ORGANISMOS FINANCIEROS INTERNACIONALES	0.00
		926		INTERESES DE LA DEUDA BILATERAL	0.00
			92601	INTERESES DE LA DEUDA BILATERAL	0.00
		927		INTERESES DERIVADOS DE LA COLOCACIÓN DE TÍTULOS Y VALORES EN EL EXTERIOR	0.00
			92701	INTERESES DERIVADOS DE LA COLOCACIÓN DE TÍTULOS Y VALORES EN EL EXTERIOR	0.00
		928		INTERESES POR ARRENDAMIENTOS FINANCIEROS INTERNACIONALES	0.00
			92801	INTERESES POR ARRENDAMIENTOS FINANCIEROS INTERNACIONALES	0.00
	9300			COMISIONES DE LA DEUDA PÚBLICA	0.00
		931		COMISIONES DE LA DEUDA PÚBLICA INTERNA	0.00
			93101	COMISIONES DE LA DEUDA INTERNA	0.00
		932		COMISIONES DE LA DEUDA PÚBLICA EXTERNA	0.00
			93201	COMISIONES DE LA DEUDA EXTERNA	0.00
	9400			GASTOS DE LA DEUDA PÚBLICA	0.00
		941		GASTOS DE LA DEUDA PÚBLICA INTERNA	0.00
			94101	GASTOS DE LA DEUDA PÚBLICA INTERNA	0.00
		942		GASTOS DE LA DEUDA PÚBLICA EXTERNA	0.00
			94201	GASTOS DE LA DEUDA PÚBLICA EXTERNA	0.00
	9500			COSTO POR COBERTURAS	0.00
		951		COSTOS POR COBERTURAS	0.00
			95101	COSTOS POR COBERTURAS	0.00
	9600			APOYOS FINANCIEROS	0.00
		961		APOYOS A INTERMEDIARIOS FINANCIEROS	0.00
			96101	APOYOS A INTERMEDIARIOS FINANCIEROS	0.00
		962		APOYOS A AHORRADORES Y DEUDORES DEL SISTEMA FINANCIERO NACIONAL	0.00
			96201	APOYOS A AHORRADORES Y DEUDORES DE LA BANCA	0.00
	9900			ADEUDOS DE EJERCICIOS FISCALES ANTERIORES (ADEFAS)	0.00
		991		ADEFAS	0.00
			99101	ADEFAS	0.00
TOTALES					273,641,426.00

**ANEXO 7. INSTITUTO DE TRANSPARENCIA Y ACCESO A LA
INFORMACIÓN PÚBLICA DEL ESTADO DE NAYARIT
CLASIFICADOR POR OBJETO DE GASTO 5TO NIVEL**

CAP	CONC	PG	PE	DESCRIPCIÓN	APROBADO
1000				SERVICIOS PERSONALES	12,856,638.79
	1100			REMUNERACIONES AL PERSONAL DE CARÁCTER PERMANENTE	2,355,306.07
		111		DIETAS	0.00
			11101	DIETAS	0.00
		112		HABERES	0.00
			11201	HABERES	0.00
		113		SUELDOS BASE AL PERSONAL PERMANENTE	2,355,306.07
			11301	SUELDOS AL PERSONAL DE BASE	0.00
			11302	SUELDOS AL PERSONAL DE CONFIANZA	2,217,600.00
			11303	SUELDOS AL PERSONAL DOCENTE	0.00
			11304	NIVELACIONES SALARIALES	0.00
			11305	REZONIFICACIÓN	0.00
			11306	AJUSTE DE CALENDARIO	137,706.07
			11307	CARRERA MAGISTERIAL	0.00

CAP	CONC	PG	PE	DESCRIPCIÓN	APROBADO
		114		REMUNERACIONES POR ADSCRIPCIÓN LABORAL EN EL EXTRANJERO	0.00
			11401	RETRIBUCIONES POR ADSCRIPCIÓN EN EL EXTRANJERO	0.00
	1200			REMUNERACIONES AL PERSONAL DE CARÁCTER TRANSITORIO	1.00
		121		HONORARIOS ASIMILABLES A SALARIOS	1.00
			12101	CONTRATOS POR HONORARIOS ASIMILABLES A SALARIOS	1.00
		122		SUELDOS BASE AL PERSONAL EVENTUAL	0.00
			12201	SUELDOS AL PERSONAL EVENTUAL	0.00
			12202	SUELDOS AL PERSONAL INTERINO	0.00
			12203	SUELDOS AL PERSONAL TRANSITORIO	0.00
			12204	SUELDOS AL PERSONAL DE LISTA DE RAYA	0.00
			12205	NIVELACIONES SALARIALES	0.00
			12206	REZONIFICACIÓN	0.00
			12207	AJUSTE DE CALENDARIO	0.00
		123		RETRIBUCIONES POR SERVICIOS DE CARÁCTER SOCIAL	0.00
			12301	RETRIBUCIONES A PRESTADORES DE SERVICIO SOCIAL	0.00
		124		RETRIBUCIÓN A LOS REPRESENTANTES DE LOS TRABAJADORES Y DE LOS PATRONES EN LA JUNTA DE CONCILIACIÓN Y ARBITRAJE	0.00
			12401	RETRIBUCIÓN A LOS REPRESENTANTES DE LOS TRABAJADORES Y DE LOS PATRONES EN LAS JUNTAS DE CONCILIACIÓN Y ARBITRAJE	0.00
	1300			REMUNERACIONES ADICIONALES Y ESPECIALES	9,277,811.24
		131		PRIMAS POR AÑOS DE SERVICIOS EFECTIVOS PRESTADOS	0.00
			13101	PRIMAS POR AÑOS DE SERVICIOS PRESTADOS	0.00
		132		PRIMAS DE VACACIONES, DOMINICAL Y GRATIFICACIÓN DE FIN DE AÑO	1,927,885.00
			13201	PRIMAS DE VACACIONES	275,412.14
			13202	PRIMA DOMINICAL	0.00
			13203	GRATIFICACIÓN DE FIN DE AÑO	1,652,472.86
			13204	DÍAS DINÁMICOS	0.00
			13205	COMPENSACIÓN DE FIN DE AÑO	0.00
		133		HORAS EXTRAORDINARIAS	0.00
			13301	REMUNERACIONES POR HORAS EXTRAORDINARIAS	0.00
		134		COMPENSACIONES	7,349,926.24
			13401	COMPENSACIONES ORDINARIAS	7,349,925.24
			13402	COMPENSACIONES EXTRAORDINARIAS	1.00
			13403	COMPENSACIONES POR SERVICIOS EVENTUALES	0.00
			13404	COMPENSACIONES POR SERVICIOS ESPECIALES	0.00
			13405	COMPENSACIONES A MÉDICOS RESIDENTES	0.00

CAP	CONC	PG	PE	DESCRIPCIÓN	APROBADO
			13406	COMPENSACIONES AL PERSONAL POR PARTICIPACIÓN EN LOS GASTOS DE EJECUCIÓN	0.00
		135		SOBREHABERES	0.00
			13501	SOBREHABERES	0.00
		136		ASIGNACIONES DE TÉCNICO, DE MANDO, POR COMISIÓN, DE VUELO Y DE TÉCNICO ESPECIAL	0.00
			13601	ASIGNACIONES DE TÉCNICO, DE MANDO, POR COMISIÓN, DE VUELO Y DE TÉCNICO ESPECIAL	0.00
		137		HONORARIOS ESPECIALES	0.00
			13701	HONORARIOS ESPECIALES	0.00
		138		PARTICIPACIONES POR VIGILANCIA EN EL CUMPLIMIENTO DE LAS LEYES Y CUSTODIA DE VALORES	0.00
			13801	PARTICIPACIONES POR VIGILANCIA EN EL CUMPLIMIENTO DE LAS LEYES Y CUSTODIA DE VALORES	0.00
	1400			SEGURIDAD SOCIAL	205,128.00
		141		APORTACIONES DE SEGURIDAD SOCIAL	205,128.00
			14101	APORTACIONES AL ISSSTE	205,128.00
			14102	APORTACIONES AL IMSS	0.00
			14103	APORTACIONES DE SEGURIDAD SOCIAL CON INSTITUCIONES PRIVADAS	0.00
			14104	APORTACIONES AL FONDO DE PENSIONES	0.00
			14105	APORTACIONES AL SEGURO DE CESANTÍA EN EDAD AVANZADA Y VEJEZ	0.00
		142		APORTACIONES A FONDOS DE VIVIENDA	0.00
			14201	APORTACIONES AL FOVISSSTE	0.00
			14202	APORTACIONES AL INFONAVIT	0.00
		143		APORTACIONES AL SISTEMA PARA EL RETIRO	0.00
			14301	APORTACIONES AL SAR	0.00
			14302	DEPÓSITOS PARA EL AHORRO SOLIDARIO	0.00
		144		APORTACIONES PARA SEGUROS	0.00
			14401	SEGURO DE VIDA	0.00
			14402	SEGURO DE GASTOS MÉDICOS	0.00
			14403	SEGUROS DE RESPONSABILIDAD CIVIL	0.00
			14404	SEGUROS DE ASISTENCIA LEGAL	0.00
	1500			OTRAS PRESTACIONES SOCIALES Y ECONÓMICAS	1,018,392.48
		151		CUOTAS PARA EL FONDO DE AHORRO Y FONDO DE TRABAJO	0.00
			15101	CUOTAS PARA EL FONDO DE AHORRO Y FONDO DE TRABAJO	0.00
		152		INDEMNIZACIONES	0.00
			15201	INDEMNIZACIONES POR ACCIDENTES EN EL TRABAJO	0.00
			15202	PAGO DE LIQUIDACIONES	0.00
		153		PRESTACIONES Y HABERES DE RETIRO	0.00
			15301	PRESTACIONES Y HABERES DE RETIRO	0.00

CAP	CONC	PG	PE	DESCRIPCIÓN	APROBADO
		154		PRESTACIONES CONTRACTUALES	0.00
			15401	PRESTACIONES AL PERSONAL DE BASE	0.00
			15402	PRESTACIONES AL PERSONAL DE CONFIANZA	0.00
			15403	PRESTACIONES AL PERSONAL DOCENTE	0.00
			15404	PRESTACIONES COMPLEMENTARIAS PERSONAL DE BASE	0.00
			15405	PRESTACIONES COMPLEMENTARIAS PERSONAL DE CONFIANZA	0.00
			15406	PRESTACIONES COMPLEMENTARIAS PERSONAL DOCENTE	0.00
		155		APOYOS A LA CAPACITACIÓN DE LOS SERVIDORES PÚBLICOS	0.00
			15501	APOYOS A LA CAPACITACIÓN DE LOS SERVIDORES PÚBLICOS	0.00
		159		OTRAS PRESTACIONES SOCIALES Y ECONÓMICAS	1,018,392.48
			15901	OTRAS PRESTACIONES SOCIALES Y ECONOMICAS	1,018,392.48
	1600			PREVISIONES	0.00
		161		PREVISIONES DE CARÁCTER LABORAL, ECONÓMICA Y DE SEGURIDAD SOCIAL	0.00
			16101	PREVISIONES DE INCREMENTO AL PERSONAL DE BASE	0.00
			16102	PREVISIONES DE INCREMENTO AL PERSONAL DE CONFIANZA	0.00
			16103	PREVISIONES DE INCREMENTO AL PERSONAL DOCENTE	0.00
			16104	PREVISIONES PARA CREACIÓN DE PLAZAS	0.00
	1700			PAGO DE ESTÍMULOS A SERVIDORES PÚBLICOS	0.00
		171		ESTÍMULOS	0.00
			17101	ESTÍMULOS ORDINARIOS	0.00
			17102	ESTÍMULOS POR ANTIGÜEDAD	0.00
			17103	BONO POR TÉRMINO DE ADMINISTRACIÓN	0.00
			17104	OTROS ESTÍMULOS CONTRACTUALES	0.00
			17105	MEDALLAS MAGISTERIO	0.00
			17106	ESTÍMULO A BOMBEROS	0.00
			17107	ESTÍMULOS AL PERSONAL DE SEGURIDAD PÚBLICA	0.00
		172		RECOMPENSAS	0.00
			17201	RECOMPENSAS	0.00
2000				MATERIALES Y SUMINISTROS	609,034.95
	2100			MATERIALES DE ADMINISTRACIÓN, EMISIÓN DE DOCUMENTOS Y ARTÍCULOS OFICIALES	149,874.03
		211		MATERIALES, ÚTILES Y EQUIPOS MENORES DE OFICINA	87,068.18
			21101	MATERIALES PARA SERVICIO EN GENERAL	2,050.00
			21102	ARTÍCULOS Y MATERIAL DE OFICINA	24,138.18
			21103	MATERIALES DE FERRETERÍA PARA OFICINAS	1,500.00
			21104	MATERIAL PARA MANTENIMIENTO DE LA OFICINA	0.00

CAP	CONC	PG	PE	DESCRIPCIÓN	APROBADO
			21105	MATERIAL DE PINTURA Y DIBUJO PARA USO EN OFICINAS	0.00
			21106	PRODUCTOS DE PAPEL Y HULE PARA USO EN OFICINAS	59,380.00
			21107	PIGMENTOS O COLORANTES PARA USO EN OFICINAS	0.00
		212		MATERIALES Y ÚTILES DE IMPRESIÓN Y REPRODUCCIÓN	1,030.00
			21201	MATERIALES PARA IMPRESIÓN Y REPRODUCCIÓN	0.00
			21202	MATERIAL PARA USO FOTOGRÁFICO Y CINEMATOGRAFICO	1,030.00
			21203	MATERIAL DE PINTURA Y DIBUJO PARA USO EN IMPRESIÓN Y REPRODUCCIÓN	0.00
			21204	PRODUCTOS DE PAPEL Y HULE PARA USO EN IMPRESIÓN Y REPRODUCCIÓN	0.00
		213		MATERIAL ESTADÍSTICO Y GEOGRÁFICO	0.00
			21301	ARTÍCULOS PARA USO ESTADÍSTICO Y GEOGRÁFICO	0.00
		214		MATERIALES, ÚTILES Y EQUIPOS MENORES DE TECNOLOGÍAS DE LA INFORMACIÓN Y COMUNICACIONES	29,875.07
			21401	SUMINISTROS INFORMÁTICOS	29,875.07
		215		MATERIAL IMPRESO E INFORMACIÓN DIGITAL	10,710.00
			21501	ARTÍCULOS DIVERSOS DE CARÁCTER COMERCIAL	0.00
			21502	ARTÍCULOS PARA SERVICIOS GENERALES	0.00
			21503	MATERIAL DE COMUNICACIÓN	0.00
			21504	PRODUCTOS IMPRESOS EN PAPEL	0.00
		216		MATERIAL DE LIMPIEZA	21,190.78
			21601	MATERIALES Y ARTÍCULOS DE LIMPIEZA	9,200.00
			21602	PRODUCTOS DE PAPEL PARA LIMPIEZA	11,199.80
			21603	PRODUCTOS TEXTILES PARA LIMPIEZA	790.98
		217		MATERIALES Y ÚTILES DE ENSEÑANZA	0.00
			21701	MATERIALES PARA ENSEÑANZA	0.00
			21702	ARTÍCULOS DIDÁCTICOS	0.00
		218		MATERIALES PARA EL REGISTRO E IDENTIFICACIÓN DE BIENES Y PERSONAS	0.00
			21801	ELABORACIÓN DE PLACAS Y CALCOMANÍAS	0.00
			21802	MATERIAL DE FOTOCREDENCIALIZACIÓN	0.00
	2200			ALIMENTOS Y UTENSILIOS	114,045.74
		221		PRODUCTOS ALIMENTICIOS PARA PERSONAS	109,270.00
			22101	ANIMALES PARA ABASTO	0.00
			22102	CARNE FRESCA	0.00
			22103	PESCADOS Y MARISCOS	0.00
			22104	PRODUCTOS AGRÍCOLAS PARA ALIMENTACIÓN DE PERSONAS	0.00
			22105	PRODUCTOS DIVERSOS PARA ALIMENTACIÓN DE PERSONAS	109,270.00
			22106	PRODUCTOS DE ANIMALES INDUSTRIALIZABLES	0.00

CAP	CONC	PG	PE	DESCRIPCIÓN	APROBADO
		222		PRODUCTOS ALIMENTICIOS PARA ANIMALES	0.00
			22201	CARNE EN CANAL	0.00
			22202	GANADO EN PIE	0.00
			22203	PRODUCTOS AGRÍCOLAS PARA ALIMENTACIÓN DE ANIMALES	0.00
			22204	PRODUCTOS DIVERSOS PARA ALIMENTACIÓN DE ANIMALES	0.00
		223		UTENSILIOS PARA EL SERVICIO DE ALIMENTACIÓN	4,775.74
			22301	UTENSILIOS DIVERSOS DE CARÁCTER COMERCIAL	0.00
			22302	ARTÍCULOS PARA EL SERVICIO DE ALIMENTACIÓN	4,775.74
			22303	MATERIAL DE FERRETERÍA PARA SERVICIO DE ALIMENTACIÓN	0.00
	2300			MATERIAS PRIMAS Y MATERIALES DE PRODUCCIÓN Y COMERCIALIZACIÓN	0.00
		231		PRODUCTOS ALIMENTICIOS, AGROPECUARIOS Y FORESTALES ADQUIRIDOS COMO MATERIA PRIMA	0.00
			23101	PRODUCTOS AGRÍCOLAS ADQUIRIDOS COMO MATERIA PRIMA	0.00
			23102	PRODUCTOS FORESTALES ADQUIRIDOS COMO MATERIA PRIMA	0.00
		232		INSUMOS TEXTILES ADQUIRIDOS COMO MATERIA PRIMA	0.00
			23201	PRODUCTOS AGRÍCOLAS DE CARÁCTER TEXTIL ADQUIRIDOS COMO MATERIA PRIMA	0.00
			23202	PRODUCTOS DE ANIMALES INDUSTRIALIZABLES ADQUIRIDOS COMO MATERIA PRIMA	0.00
			23203	PRODUCTOS TEXTILES ADQUIRIDOS COMO MATERIA PRIMA	0.00
			23204	SUBSTANCIAS Y PRODUCTOS QUÍMICOS ADQUIRIDOS COMO MATERIA PRIMA	0.00
		233		PRODUCTOS DE PAPEL, CARTÓN E IMPRESOS ADQUIRIDOS COMO MATERIA PRIMA	0.00
			23301	PRODUCTOS DE PAPEL Y DE HULE ADQUIRIDOS COMO MATERIA PRIMA	0.00
			23302	PRODUCTOS FORESTALES ADQUIRIDOS COMO MATERIA PRIMA	0.00
		234		COMBUSTIBLES, LUBRICANTES, ADITIVOS, CARBÓN Y SUS DERIVADOS ADQUIRIDOS COMO MATERIA PRIMA	0.00
			23401	PRODUCTOS FORESTALES DE CARÁCTER COMBUSTIBLE ADQUIRIDOS COMO MATERIA PRIMA	0.00
		235		PRODUCTOS QUÍMICOS, FARMACÉUTICOS Y DE LABORATORIO ADQUIRIDOS COMO MATERIA PRIMA	0.00
			23501	PRODUCTOS QUÍMICOS ADQUIRIDOS COMO MATERIA PRIMA PARA USO QUIRÚRGICO Y DE LABORATORIO	0.00
		236		PRODUCTOS METÁLICOS Y A BASE DE MINERALES NO METÁLICOS ADQUIRIDOS COMO MATERIA PRIMA	0.00
			23601	ARTÍCULOS PARA SERVICIOS GENERALES ADQUIRIDOS COMO MATERIA PRIMA	0.00
		237		PRODUCTOS DE CUERO, PIEL, PLÁSTICO Y HULE ADQUIRIDOS COMO MATERIA PRIMA	0.00

CAP	CONC	PG	PE	DESCRIPCIÓN	APROBADO
			23701	PRODUCTOS PARA SERVICIOS GENERALES ADQUIRIDOS COMO MATERIA PRIMA	0.00
			23702	MATERIAL QUIRÚRGICO Y DE LABORATORIO ADQUIRIDO COMO MATERIA PRIMA	0.00
			23703	PRODUCTOS DE CUERO Y PIEL DE ANIMALES INDUSTRIALIZABLES ADQUIRIDOS COMO MATERIA PRIMA	0.00
			23704	PRODUCTOS DE HULE ADQUIRIDOS COMO MATERIA PRIMA	0.00
			23705	PRODUCTOS DE PLÁSTICO Y POLIETILENO ADQUIRIDOS COMO MATERIA PRIMA	0.00
		238		MERCANCÍAS ADQUIRIDAS PARA SU COMERCIALIZACIÓN	0.00
			23801	PRODUCTOS ALIMENTICIOS ADQUIRIDOS PARA COMERCIALIZACIÓN	0.00
			23802	PRODUCTOS DE PAPEL Y DE HULE ADQUIRIDOS PARA COMERCIALIZACIÓN	0.00
			23803	PRODUCTOS DE PLÁSTICO ADQUIRIDOS PARA COMERCIALIZACIÓN	0.00
		239		OTROS PRODUCTOS ADQUIRIDOS COMO MATERIA PRIMA	0.00
			23901	OTROS ARTÍCULOS DE CARÁCTER COMERCIAL ADQUIRIDOS COMO MATERIA PRIMA	0.00
			23902	OTROS ARTÍCULOS PARA SERVICIOS GENERALES ADQUIRIDOS COMO MATERIA PRIMA	0.00
			23903	MINERALES ADQUIRIDOS COMO MATERIA PRIMA	0.00
			23904	OTROS PRODUCTOS DE ANIMALES INDUSTRIALIZABLES ADQUIRIDOS COMO MATERIA PRIMA	0.00
			23905	OTROS PRODUCTOS FORESTALES ADQUIRIDOS COMO MATERIA PRIMA	0.00
	2400			MATERIALES Y ARTÍCULOS DE CONSTRUCCIÓN Y DE REPARACIÓN	4,460.00
		241		PRODUCTOS MINERALES NO METÁLICOS	0.00
			24101	MATERIAL DE FERRETERÍA PARA CONSTRUCCIÓN Y REPARACIÓN	0.00
			24102	MINERALES PARA CONSTRUCCIÓN Y REPARACIÓN	0.00
			24103	PRODUCTOS MINERALES PARA CONSTRUCCIÓN Y REPARACIÓN	0.00
		242		CEMENTO Y PRODUCTOS DE CONCRETO	0.00
			24201	CEMENTO Y PRODUCTOS DE CONCRETO	0.00
		243		CAL, YESO Y PRODUCTOS DE YESO	0.00
			24301	CAL, YESO Y PRODUCTOS DE YESO	0.00
		244		MADERA Y PRODUCTOS DE MADERA	0.00
			24401	MADERA Y PRODUCTOS DE MADERA	0.00
			24402	PRODUCTOS FORESTALES PARA LA CONSTRUCCIÓN	0.00
		245		VIDRIO Y PRODUCTOS DE VIDRIO	0.00
			24501	ARTÍCULOS Y MATERIAL DE OFICINA EN VIDRIO	0.00
			24502	MATERIALES DE FERRETERÍA EN VIDRIO	0.00
			24503	PRODUCTOS DE VIDRIO Y CRISTAL	0.00

CAP	CONC	PG	PE	DESCRIPCIÓN	APROBADO
		246		MATERIAL ELÉCTRICO Y ELECTRÓNICO	2,240.00
			24601	ACCESORIOS Y MATERIAL ELÉCTRICO	2,240.00
			24602	MATERIAL ELÉCTRICO PARA COMUNICACIÓN	0.00
			24603	MATERIAL DE FERRETERÍA ELÉCTRICO	0.00
		247		ARTÍCULOS METÁLICOS PARA LA CONSTRUCCIÓN	1,820.00
			24701	ACCESORIOS Y MATERIAL ELÉCTRICO PARA LA CONSTRUCCIÓN	1,020.00
			24702	MATERIAL DE FERRETERÍA PARA LA CONSTRUCCIÓN	500.00
			24703	PRODUCTOS MINERALES PARA LA CONSTRUCCIÓN	300.00
			24704	REFACCIONES Y ESTRUCTURAS PARA LA CONSTRUCCIÓN	0.00
		248		MATERIALES COMPLEMENTARIOS	400.00
			24801	ARTÍCULOS COMPLEMENTARIOS PARA SERVICIOS GENERALES	0.00
			24802	MATERIALES COMPLEMENTARIOS DE FERRETERÍA	0.00
			24803	PRODUCTOS COMPLEMENTARIOS DE PAPEL Y DE HULE	0.00
			24804	PRODUCTOS COMPLEMENTARIOS DE ORIGEN FORESTAL	0.00
			24805	PRODUCTOS COMPLEMENTARIOS DE ORIGEN MINERAL	0.00
			24806	PRODUCTOS TEXTILES COMPLEMENTARIOS	0.00
			24807	PRODUCTOS DE PLÁSTICO, PVC Y SIMILARES PARA LA CONSTRUCCIÓN	400.00
		249		OTROS MATERIALES Y ARTÍCULOS DE CONSTRUCCIÓN Y REPARACIÓN	0.00
			24901	OTROS MATERIALES DE FERRETERÍA PARA CONSTRUCCIÓN Y REPARACIÓN	0.00
			24902	OTROS MATERIALES DE MANTENIMIENTO Y SEGURIDAD PARA CONSTRUCCIÓN Y REPARACIÓN	0.00
			24903	OTROS PRODUCTOS MINERALES PARA CONSTRUCCIÓN Y REPARACIÓN	0.00
			24904	OTROS PRODUCTOS QUÍMICOS PARA CONSTRUCCIÓN Y REPARACIÓN	0.00
	2500			PRODUCTOS QUÍMICOS, FARMACÉUTICOS Y DE LABORATORIO	2,600.00
		251		PRODUCTOS QUÍMICOS BÁSICOS	0.00
			25101	MATERIAL QUIRÚRGICO Y DE LABORATORIO BÁSICO	0.00
			25102	SUBSTANCIAS Y PRODUCTOS QUÍMICOS BÁSICOS	0.00
		252		FERTILIZANTES, PESTICIDAS Y OTROS AGROQUÍMICOS	1,300.00
			25201	FERTILIZANTES, PESTICIDAS Y OTROS AGROQUÍMICOS	1,300.00
		253		MEDICINAS Y PRODUCTOS FARMACÉUTICOS	1,300.00
			25301	MEDICINAS Y PRODUCTOS FARMACÉUTICOS DE APLICACIÓN HUMANA	1,300.00
			25302	CUADRO BÁSICO Y CATÁLOGO DE MEDICAMENTOS DEL SECTOR SALUD	0.00
			25303	MEDICINAS Y PRODUCTOS FARMACÉUTICOS DE APLICACIÓN ANIMAL	0.00

CAP	CONC	PG	PE	DESCRIPCIÓN	APROBADO
		254		MATERIALES, ACCESORIOS Y SUMINISTROS MÉDICOS	0.00
			25401	ARTÍCULOS PARA SERVICIOS GENERALES EN EL ÁREA MÉDICA	0.00
			25402	MATERIAL QUIRÚRGICO Y DE LABORATORIO DE USO EN EL ÁREA MÉDICA	0.00
			25403	PRODUCTOS QUÍMICOS PARA USO EN EL ÁREA MÉDICA	0.00
			25404	MATERIALES, ACCESORIOS Y SUMINISTROS MÉDICOS DE APLICACIÓN ANIMAL	0.00
		255		MATERIALES, ACCESORIOS Y SUMINISTROS DE LABORATORIO	0.00
			25501	MATERIAL QUIRÚRGICO Y DE LABORATORIO	0.00
			25502	PRODUCTOS MINERALES UTILIZADOS EN LABORATORIOS	0.00
		256		FIBRAS SINTÉTICAS, HULES, PLÁSTICOS Y DERIVADOS	0.00
			25601	FIBRAS SINTÉTICAS, HULES, PLÁSTICOS Y DERIVADOS	0.00
		259		OTROS PRODUCTOS QUÍMICOS	0.00
			25901	OTRAS SUBSTANCIAS Y PRODUCTOS QUÍMICOS	0.00
	2600			COMBUSTIBLES, LUBRICANTES Y ADITIVOS	276,000.00
		261		COMBUSTIBLES, LUBRICANTES Y ADITIVOS	276,000.00
			26101	COMBUSTIBLES, LUBRICANTES Y ADITIVOS	276,000.00
		262		CARBÓN Y SUS DERIVADOS	0.00
			26201	CARBÓN Y SUS DERIVADOS	0.00
	2700			VESTUARIO, BLANCOS, PRENDAS DE PROTECCIÓN Y ARTÍCULOS DEPORTIVOS	25,600.00
		271		VESTUARIO Y UNIFORMES	25,600.00
			27101	ARTÍCULOS PARA SERVICIOS GENERALES	0.00
			27102	MATERIAL Y ACCESORIOS DE ARTILLERÍA Y ATAVÍO CIVIL, MILITAR Y RELIGIOSO	0.00
			27103	MATERIAL DE FERRETERÍA PARA USO EN VESTUARIOS Y UNIFORMES	0.00
			27104	MATERIAL DE MANTENIMIENTO Y SEGURIDAD UTILIZADO EN VESTUARIO Y UNIFORMES	0.00
			27105	PRODUCTOS DE ANIMALES INDUSTRIALIZABLES ADQUIRIDOS COMO VESTUARIO Y UNIFORMES	0.00
			27106	PRODUCTOS TEXTILES ADQUIRIDOS COMO VESTUARIO Y UNIFORMES	25,600.00
		272		PRENDAS DE SEGURIDAD Y PROTECCIÓN PERSONAL	0.00
			27201	ARTÍCULOS PARA SERVICIOS GENERALES PARA SEGURIDAD Y PROTECCIÓN PERSONAL	0.00
			27202	ARTÍCULOS PARA SEGURIDAD Y PROTECCIÓN PERSONAL	0.00
			27203	MATERIAL DE MANTENIMIENTO PARA SEGURIDAD Y PROTECCIÓN PERSONAL	0.00
			27204	MATERIAL QUIRÚRGICO Y DE LABORATORIO PARA SEGURIDAD Y PROTECCIÓN PERSONAL	0.00
			27205	PRODUCTOS DE PAPEL Y DE HULE PARA SEGURIDAD Y PROTECCIÓN PERSONAL	0.00

CAP	CONC	PG	PE	DESCRIPCIÓN	APROBADO
			27206	PRODUCTOS TEXTILES PARA SEGURIDAD Y PROTECCIÓN PERSONAL	0.00
		273		ARTÍCULOS DEPORTIVOS	0.00
			27301	ARTÍCULOS DEPORTIVOS Y DE CAMPAÑA	0.00
			27302	ARTÍCULOS PARA SERVICIOS GENERALES UTILIZADOS EN ACTIVIDADES DEPORTIVAS	0.00
			27303	PRODUCTOS DE ANIMALES INDUSTRIALIZABLES UTILIZADOS EN ACTIVIDADES DEPORTIVAS	0.00
			27304	PRODUCTOS DE PAPEL Y DE HULE UTILIZADOS EN ACTIVIDADES DEPORTIVAS	0.00
		274		PRODUCTOS TEXTILES	0.00
			27401	PRODUCTOS TEXTILES	0.00
		275		BLANCOS Y OTROS PRODUCTOS TEXTILES, EXCEPTO PRENDAS DE VESTIR	0.00
			27501	ARTÍCULOS PARA SERVICIOS GENERALES DE ORIGEN TEXTIL	0.00
			27502	MATERIAL QUIRÚRGICO Y DE LABORATORIO DE ORIGEN TEXTIL	0.00
			27503	OTROS PRODUCTOS TEXTILES	0.00
	2800			MATERIALES Y SUMINISTROS PARA SEGURIDAD	0.00
		281		SUSTANCIAS Y MATERIALES EXPLOSIVOS	0.00
			28101	SUSTANCIAS Y MATERIALES EXPLOSIVOS	0.00
		282		MATERIALES DE SEGURIDAD PÚBLICA	0.00
			28201	MATERIALES Y ACCESORIOS PARA SEGURIDAD PÚBLICA	0.00
			28202	MATERIAL DE MANTENIMIENTO Y SEGURIDAD PÚBLICA	0.00
		283		PRENDAS DE PROTECCIÓN PARA SEGURIDAD PÚBLICA Y NACIONAL	0.00
			28301	PRENDAS DE PROTECCIÓN PARA SEGURIDAD PÚBLICA	0.00
	2900			HERRAMIENTAS, REFACCIONES Y ACCESORIOS MENORES	36,455.18
		291		HERRAMIENTAS MENORES	1,500.00
			29101	ACCESORIOS Y MATERIALES MENORES	1,500.00
			29102	APARATOS E INSTRUMENTOS MENORES	0.00
			29103	HERRAMIENTAS MENORES DE TIPO MÉDICO Y QUIRÚRGICO	0.00
			29104	HERRAMIENTAS MENORES DE CARÁCTER COMERCIAL	0.00
			29105	EQUIPOS Y MATERIALES MENORES DE COMUNICACIÓN, FOTOGRÁFICOS Y CINEMATOGRAFICOS	0.00
			29106	ARTÍCULOS MENORES PARA SERVICIOS GENERALES	0.00
			29107	EQUIPOS Y MATERIALES MENORES DE MANTENIMIENTO Y SEGURIDAD	0.00
			29108	EQUIPOS MENORES DE PINTURA Y DIBUJO	0.00
			29109	IMPLEMENTOS MENORES DE ORIGEN AGRÍCOLA	0.00

CAP	CONC	PG	PE	DESCRIPCIÓN	APROBADO
		292		REFACCIONES Y ACCESORIOS MENORES DE EDIFICIOS	1,000.00
			29201	ARTÍCULOS MENORES PARA SERVICIOS GENERALES EN EDIFICIOS	0.00
			29202	MATERIAL MENOR DE FERRETERÍA PARA USO EN EDIFICIOS	1,000.00
		293		REFACCIONES Y ACCESORIOS MENORES DE MOBILIARIO Y EQUIPO DE ADMINISTRACIÓN, EDUCACIONAL Y RECREATIVO	0.00
			29301	MATERIAL MENOR DE FERRETERÍA PARA MOBILIARIO Y EQUIPO	0.00
		294		REFACCIONES Y ACCESORIOS MENORES DE EQUIPO DE CÓMPUTO Y TECNOLOGÍAS DE LA INFORMACIÓN	2,127.64
			29401	ARTÍCULOS ELECTRÓNICOS MENORES	0.00
			29402	ARTÍCULOS AUXILIARES DE CÓMPUTO	0.00
			29403	REFACCIONES Y ACCESORIOS MENORES DE CARÁCTER INFORMÁTICO	2,127.64
		295		REFACCIONES Y ACCESORIOS MENORES DE EQUIPO E INSTRUMENTAL MÉDICO Y DE LABORATORIO	0.00
			29501	REFACCIONES Y ACCESORIOS MENORES DE EQUIPO E INSTRUMENTAL MÉDICO Y DE LABORATORIO	0.00
		296		REFACCIONES Y ACCESORIOS MENORES DE EQUIPO DE TRANSPORTE	31,827.54
			29601	ACCESORIOS Y MATERIALES ELÉCTRICOS MENORES PARA EQUIPO DE TRANSPORTE	6,500.00
			29602	ARTÍCULOS AUTOMOTRICES MENORES	3,800.00
			29603	ARTÍCULOS MENORES DE CARÁCTER DIVERSO PARA USO EN EQUIPO DE TRANSPORTE	1,627.54
			29604	ARTÍCULOS ELECTRÓNICOS MENORES PARA EQUIPO DE TRANSPORTE	0.00
			29605	ARTÍCULOS MENORES DE MANTENIMIENTO Y SEGURIDAD PARA EQUIPO DE TRANSPORTE	0.00
			29606	IMPLEMENTOS MENORES PARA TRANSPORTE Y EQUIPO FERROVIARIO	0.00
			29607	MATERIAL MENOR DE FERRETERÍA PARA EQUIPO DE TRANSPORTE	0.00
			29608	MATERIALES MENORES DE MANTENIMIENTO Y SEGURIDAD PARA EQUIPO DE TRANSPORTE	0.00
			29609	PRODUCTOS MENORES DE HULE PARA EQUIPO DE TRANSPORTE	19,900.00
		297		REFACCIONES Y ACCESORIOS MENORES DE EQUIPO DE DEFENSA Y SEGURIDAD	0.00
			29701	REFACCIONES Y ACCESORIOS MENORES DE EQUIPO DE DEFENSA Y SEGURIDAD	0.00
		298		REFACCIONES Y ACCESORIOS MENORES DE MAQUINARIA Y OTROS EQUIPOS	0.00
			29801	ARTÍCULOS MENORES DE SERVICIO GENERAL PARA MAQUINARIA Y OTROS EQUIPOS	0.00
			29802	IMPLEMENTOS AGRÍCOLAS MENORES PARA MAQUINARIA Y OTROS EQUIPOS	0.00
			29803	MATERIAL MENOR DE FERRETERÍA PARA MAQUINARIA Y OTROS EQUIPOS	0.00

CAP	CONC	PG	PE	DESCRIPCIÓN	APROBADO
			29804	PRODUCTOS MENORES DE HULE PARA MAQUINARIA Y OTROS EQUIPOS	0.00
		299		REFACCIONES Y ACCESORIOS MENORES OTROS BIENES MUEBLES	0.00
			29901	ACCESORIOS Y MATERIALES ELÉCTRICOS MENORES PARA OTROS BIENES MUEBLES	0.00
			29902	ARTÍCULOS MENORES DE SERVICIO GENERAL PARA OTROS BIENES MUEBLES	0.00
			29903	IMPLEMENTOS AGRÍCOLAS MENORES PARA OTROS BIENES MUEBLES	0.00
			29904	ARTÍCULOS ELECTRÓNICOS MENORES PARA OTROS BIENES MUEBLES	0.00
			29905	MATERIAL MENOR DE FERRETERÍA PARA OTROS BIENES MUEBLES	0.00
			29906	MATERIAL MENOR DE MANTENIMIENTO Y SEGURIDAD PARA OTROS BIENES MUEBLES	0.00
			29907	PRODUCTOS MENORES DE HULE PARA OTROS BIENES MUEBLES	0.00
			29908	REFACCIONES MENORES PARA USO DIVERSOS EN OTROS BIENES MUEBLES	0.00
3000				SERVICIOS GENERALES	2,043,049.76
	3100			SERVICIOS BÁSICOS	234,401.00
		311		ENERGÍA ELÉCTRICA	90,000.00
			31101	ENERGÍA ELÉCTRICA	90,000.00
		312		GAS	0.00
			31201	GAS	0.00
		313		AGUA	10,000.00
			31301	AGUA	10,000.00
		314		TELEFONÍA TRADICIONAL	18,000.00
			31401	TELEFONÍA TRADICIONAL	18,000.00
		315		TELEFONÍA CELULAR	1.00
			31501	TELEFONÍA CELULAR	1.00
		316		SERVICIOS DE TELECOMUNICACIONES Y SATÉLITES	0.00
			31601	SERVICIO DE RADIOLOCALIZACIÓN	0.00
			31602	SERVICIOS DE TELECOMUNICACIONES	0.00
		317		SERVICIOS DE ACCESO DE INTERNET, REDES Y PROCESAMIENTO DE INFORMACIÓN	109,200.00
			31701	SERVICIOS DE ACCESO DE INTERNET, REDES Y PROCESAMIENTO DE INFORMACIÓN	109,200.00
		318		SERVICIOS POSTALES Y TELEGRÁFICOS	7,200.00
			31801	SERVICIO POSTAL	7,200.00
			31802	SERVICIO TELEGRÁFICO	0.00
		319		SERVICIOS INTEGRALES Y OTROS SERVICIOS	0.00
			31901	SERVICIOS INTEGRALES DE TELECOMUNICACIÓN	0.00
			31902	CONTRATACIÓN DE OTROS SERVICIOS	0.00
			31903	SERVICIOS GENERALES PARA PLANTELES EDUCATIVOS	0.00
	3200			SERVICIOS DE ARRENDAMIENTO	469,300.00

CAP	CONC	PG	PE	DESCRIPCIÓN	APROBADO
		321		ARRENDAMIENTO DE TERRENOS	0.00
			32101	ARRENDAMIENTO DE TERRENOS	0.00
		322		ARRENDAMIENTO DE EDIFICIOS	372,000.00
			32201	ARRENDAMIENTO DE EDIFICIOS	372,000.00
		323		ARRENDAMIENTO DE MOBILIARIO Y EQUIPO DE ADMINISTRACIÓN, EDUCACIONAL Y RECREATIVO	90,000.00
			32301	ARRENDAMIENTO DE EQUIPO Y BIENES INFORMÁTICOS	90,000.00
			32302	ARRENDAMIENTO DE MOBILIARIO	0.00
		324		ARRENDAMIENTO DE EQUIPO E INSTRUMENTAL MÉDICO Y DE LABORATORIO	0.00
			32401	ARRENDAMIENTO DE EQUIPO E INSTRUMENTAL MEDICO Y DE LABORATORIO	0.00
		325		ARRENDAMIENTO DE EQUIPO DE TRANSPORTE	0.00
			32501	ARRENDAMIENTO DE EQUIPO DE TRANSPORTE	0.00
		326		ARRENDAMIENTO DE MAQUINARIA, OTROS EQUIPOS Y HERRAMIENTAS	0.00
			32601	ARRENDAMIENTO DE MAQUINARIA, OTROS EQUIPOS Y HERRAMIENTAS	0.00
		327		ARRENDAMIENTO DE ACTIVOS INTANGIBLES	2,500.00
			32701	ARRENDAMIENTO DE ACTIVOS INTANGIBLES	2,500.00
		328		ARRENDAMIENTO FINANCIERO	0.00
			32801	ARRENDAMIENTO FINANCIERO	0.00
		329		OTROS ARRENDAMIENTOS	4,800.00
			32901	OTROS ARRENDAMIENTOS	4,800.00
	3300			SERVICIOS PROFESIONALES, CIENTÍFICOS, TÉCNICOS Y OTROS SERVICIOS	50,801.37
		331		SERVICIOS LEGALES, DE CONTABILIDAD, AUDITORÍA Y RELACIONADOS	0.00
			33101	ASESORÍAS ASOCIADAS A CONVENIOS, TRATADOS O ACUERDOS	0.00
			33102	OTRAS ASESORÍAS PARA LA OPERACIÓN DE PROGRAMAS	0.00
			33103	SERVICIOS RELACIONADOS CON PROCEDIMIENTOS JURISDICCIONALES	0.00
		332		SERVICIOS DE DISEÑO, ARQUITECTURA, INGENIERÍA Y ACTIVIDADES RELACIONADAS	0.00
			33201	SERVICIOS DE DISEÑO, ARQUITECTURA, INGENIERÍA Y ACTIVIDADES RELACIONADAS	0.00
		333		SERVICIOS DE CONSULTORÍA ADMINISTRATIVA, PROCESOS, TÉCNICA Y EN TECNOLOGÍAS DE LA INFORMACIÓN	17,051.37
			33301	SERVICIOS DE INFORMÁTICA	17,051.37
			33302	SERVICIOS ESTADÍSTICOS Y GEOGRÁFICOS	0.00
			33303	SERVICIOS RELACIONADOS CON CERTIFICACIÓN DE PROCESOS	0.00
		334		SERVICIOS DE CAPACITACIÓN	20,000.00
			33401	SERVICIOS DE CAPACITACIÓN	20,000.00

CAP	CONC	PG	PE	DESCRIPCIÓN	APROBADO
		335		SERVICIOS DE INVESTIGACIÓN CIENTÍFICA Y DESARROLLO	0.00
			33501	SERVICIOS DE INVESTIGACIÓN CIENTÍFICA Y DESARROLLO	0.00
		336		SERVICIOS DE APOYO ADMINISTRATIVO, TRADUCCIÓN, FOTOCOPIADO E IMPRESIÓN	13,750.00
			33601	SERVICIOS RELACIONADOS CON TRADUCCIONES	0.00
			33602	OTROS SERVICIOS COMERCIALES	500.00
			33603	IMPRESIONES DE DOCUMENTOS OFICIALES PARA LA PRESTACIÓN DE SERVICIOS PÚBLICOS, IDENTIFICACIÓN, FORMATOS ADMINISTRATIVOS Y FISCALES, FORMAS VALORADAS, CERTIFICADOS Y TÍTULOS	1,200.00
			33604	IMPRESIÓN Y ELABORACIÓN DE MATERIAL INFORMATIVO DERIVADO DE LA OPERACIÓN Y ADMINISTRACIÓN DE LOS ENTES PÚBLICOS	12,050.00
		337		SERVICIOS DE PROTECCIÓN Y SEGURIDAD	0.00
			33701	GASTOS DE SEGURIDAD PÚBLICA Y NACIONAL	0.00
		338		SERVICIOS DE VIGILANCIA	0.00
			33801	SERVICIOS DE VIGILANCIA	0.00
		339		SERVICIOS PROFESIONALES, CIENTÍFICOS Y TÉCNICOS INTEGRALES	0.00
			33901	SUBCONTRATACIÓN DE SERVICIOS CON TERCEROS	0.00
			33902	PROYECTOS PARA PRESTACIÓN DE SERVICIOS	0.00
			33903	SERVICIOS INTEGRALES	0.00
	3400			SERVICIOS FINANCIEROS, BANCARIOS Y COMERCIALES	80,217.05
		341		SERVICIOS FINANCIEROS Y BANCARIOS	19,205.00
			34101	COMISIONES BANCARIAS	19,200.00
			34102	RECARGOS Y ACTUALIZACIONES	5.00
			34103	INTERESES MORATORIOS	0.00
			34104	HONORARIOS FIDUCIARIOS	0.00
			34105	COMISIONES POR DISPOSICIÓN DE CRÉDITO	0.00
			34106	COMISIONES POR APERTURA DE CRÉDITO	0.00
			34107	INTERESES POR CRÉDITOS A CORTO PLAZO	0.00
			34108	OTROS	0.00
		342		SERVICIOS DE COBRANZA, INVESTIGACIÓN CREDITICIA Y SIMILAR	0.00
			34201	SERVICIOS DE COBRANZA, INVESTIGACIÓN CREDITICIA Y SIMILAR	0.00
		343		SERVICIOS DE RECAUDACIÓN, TRASLADO Y CUSTODIA DE VALORES	0.00
			34301	GASTOS INHERENTES A LA RECAUDACIÓN	0.00
		344		SEGUROS DE RESPONSABILIDAD PATRIMONIAL Y FIANZAS	0.00
			34401	SEGURO DE RESPONSABILIDAD PATRIMONIAL DEL ESTADO	0.00
		345		SEGURO DE BIENES PATRIMONIALES	61,012.05
			34501	SEGUROS DE BIENES PATRIMONIALES	61,012.05

CAP	CONC	PG	PE	DESCRIPCIÓN	APROBADO
		346		ALMACENAJE, ENVASE Y EMBALAJE	0.00
			34601	ALMACENAJE, EMBALAJE Y ENVASE	0.00
		347		FLETES Y MANIOBRAS	0.00
			34701	FLETES Y MANIOBRAS	0.00
		348		COMISIONES POR VENTAS	0.00
			34801	COMISIONES POR VENTAS	0.00
		349		SERVICIOS FINANCIEROS, BANCARIOS Y COMERCIALES INTEGRALES	0.00
			34901	SERVICIOS FINANCIEROS, BANCARIOS Y COMERCIALES INTEGRALES	0.00
	3500			SERVICIOS DE INSTALACIÓN, REPARACIÓN, MANTENIMIENTO Y CONSERVACIÓN	120,950.00
		351		CONSERVACIÓN Y MANTENIMIENTO MENOR DE INMUEBLES	30,000.00
			35101	MANTENIMIENTO Y CONSERVACIÓN DE INMUEBLES PARA LA PRESTACIÓN DE SERVICIOS ADMINISTRATIVOS	30,000.00
			35102	MANTENIMIENTO Y CONSERVACIÓN DE INMUEBLES PARA LA PRESTACIÓN DE SERVICIOS PÚBLICOS	0.00
		352		INSTALACIÓN, REPARACIÓN Y MANTENIMIENTO DE MOBILIARIO Y EQUIPO DE ADMINISTRACIÓN, EDUCACIONAL Y RECREATIVO	6,400.00
			35201	INSTALACIÓN, REPARACIÓN Y MANTENIMIENTO DE MOBILIARIO Y EQUIPO DE ADMINISTRACIÓN, EDUCACIONAL Y RECREATIVO	6,400.00
		353		INSTALACIÓN, REPARACIÓN Y MANTENIMIENTO DE EQUIPO DE CÓMPUTO Y TECNOLOGÍA DE LA INFORMACIÓN	3,150.00
			35301	INSTALACIÓN, REPARACIÓN Y MANTENIMIENTO DE EQUIPO DE CÓMPUTO Y TECNOLOGÍA DE LA INFORMACIÓN	3,150.00
		354		INSTALACIÓN, REPARACIÓN Y MANTENIMIENTO DE EQUIPO E INSTRUMENTAL MÉDICO Y DE LABORATORIO	0.00
			35401	INSTALACIÓN, REPARACIÓN Y MANTENIMIENTO DE EQUIPO E INSTRUMENTAL MÉDICO Y DE LABORATORIO	0.00
		355		REPARACIÓN Y MANTENIMIENTO DE EQUIPO DE TRANSPORTE	70,000.00
			35501	REPARACIÓN Y MANTENIMIENTO DE EQUIPO DE TRANSPORTE	70,000.00
		356		REPARACIÓN Y MANTENIMIENTO DE EQUIPO DE DEFENSA Y SEGURIDAD	0.00
			35601	REPARACIÓN Y MANTENIMIENTO DE EQUIPO DE DEFENSA Y SEGURIDAD	0.00
		357		INSTALACIÓN, REPARACIÓN Y MANTENIMIENTO DE MAQUINARIA, OTROS EQUIPOS Y HERRAMIENTA	0.00
			35701	MANTENIMIENTO Y CONSERVACIÓN DE MAQUINARIA Y EQUIPO	0.00
			35702	MANTENIMIENTO Y CONSERVACIÓN DE PLANTAS E INSTALACIONES PRODUCTIVAS	0.00
		358		SERVICIOS DE LIMPIEZA Y MANEJO DE DESECHOS	7,200.00

CAP	CONC	PG	PE	DESCRIPCIÓN	APROBADO
			35801	SERVICIOS DE LAVANDERÍA, LIMPIEZA E HIGIENE	7,200.00
			35802	SERVICIOS DE MANEJO DE DESECHOS	0.00
		359		SERVICIOS DE JARDINERÍA Y FUMIGACIÓN	4,200.00
			35901	SERVICIOS DE JARDINERÍA Y FUMIGACIÓN	4,200.00
	3600			SERVICIOS DE COMUNICACIÓN SOCIAL Y PUBLICIDAD	84,000.00
		361		DIFUSIÓN POR RADIO, TELEVISIÓN Y OTROS MEDIOS DE MENSAJES SOBRE PROGRAMAS Y ACTIVIDADES GUBERNAMENTALES	84,000.00
			36101	DIFUSIÓN POR RADIO, TELEVISIÓN Y OTROS MEDIOS DE MENSAJES SOBRE PROGRAMAS Y ACTIVIDADES GUBERNAMENTALES	84,000.00
		362		DIFUSIÓN POR RADIO, TELEVISIÓN Y OTROS MEDIOS DE MENSAJES COMERCIALES PARA PROMOVER LA VENTA DE BIENES O SERVICIOS	0.00
			36201	DIFUSIÓN POR RADIO, TELEVISIÓN Y OTROS MEDIOS DE MENSAJES COMERCIALES PARA PROMOVER LA VENTA DE BIENES O SERVICIOS	0.00
		363		SERVICIOS DE CREATIVIDAD, PREPRODUCCIÓN Y PRODUCCIÓN DE PUBLICIDAD, EXCEPTO INTERNET	0.00
			36301	SERVICIOS DE CREATIVIDAD, PREPRODUCCIÓN Y PRODUCCIÓN DE PUBLICIDAD, EXCEPTO INTERNET	0.00
		364		SERVICIOS DE REVELADO DE FOTOGRAFÍAS	0.00
			36401	SERVICIOS DE REVELADO DE FOTOGRAFÍAS	0.00
		365		SERVICIOS DE LA INDUSTRIA FÍLMICA, DEL SONIDO Y DEL VIDEO	0.00
			36501	SERVICIOS DE LA INDUSTRIA FÍLMICA, DEL SONIDO Y DEL VIDEO	0.00
		366		SERVICIO DE CREACIÓN Y DIFUSIÓN DE CONTENIDO EXCLUSIVAMENTE A TRAVÉS DE INTERNET	0.00
			36601	SERVICIO DE CREACIÓN Y DIFUSIÓN DE CONTENIDO EXCLUSIVAMENTE A TRAVÉS DE INTERNET	0.00
		369		OTROS SERVICIOS DE INFORMACIÓN	0.00
			36901	OTROS SERVICIOS DE INFORMACIÓN	0.00
	3700			SERVICIOS DE TRASLADO Y VIÁTICOS	259,630.25
		371		PASAJES AÉREOS	60,000.00
			37101	PASAJES AÉREOS	60,000.00
		372		PASAJES TERRESTRES	49,375.00
			37201	PASAJES TERRESTRES	49,375.00
		373		PASAJES MARÍTIMOS, LACUSTRES Y FLUVIALES	0.00
			37301	PASAJES MARÍTIMOS, LACUSTRES Y FLUVIALES	0.00
		374		AUTOTRANSPORTE	0.00
			37401	AUTOTRANSPORTE	0.00
		375		VIÁTICOS EN EL PAÍS	146,837.25
			37501	VIÁTICOS EN EL PAÍS	146,837.25
		376		VIÁTICOS EN EL EXTRANJERO	0.00

CAP	CONC	PG	PE	DESCRIPCIÓN	APROBADO
			37601	VIÁTICOS EN EL EXTRANJERO	0.00
		377		GASTOS DE INSTALACIÓN Y TRASLADO DE MENAJE	0.00
			37701	GASTOS DE INSTALACIÓN Y TRASLADO DE MENAJE	0.00
		378		SERVICIOS INTEGRALES DE TRASLADO Y VIÁTICOS	0.00
			37801	SERVICIOS INTEGRALES NACIONALES PARA SERVIDORES PÚBLICOS EN EL DESEMPEÑO DE COMISIONES Y FUNCIONES OFICIALES	0.00
			37802	SERVICIOS INTEGRALES EN EL EXTRANJERO PARA SERVIDORES PÚBLICOS EN EL DESEMPEÑO DE COMISIONES Y FUNCIONES OFICIALES	0.00
		379		OTROS SERVICIOS DE TRASLADO Y HOSPEDAJE	3,418.00
			37901	OTROS SERVICIOS DE TRASLADO Y HOSPEDAJE	3,418.00
	3800			SERVICIOS OFICIALES	6,350.09
		381		GASTOS DE CEREMONIAL	0.00
			38101	GASTOS DE CEREMONIAL	0.00
		382		GASTOS DE ORDEN SOCIAL Y CULTURAL	3,000.00
			38201	GASTOS DE ORDEN SOCIAL Y CULTURAL	3,000.00
		383		CONGRESOS Y CONVENCIONES	2,250.09
			38301	CONGRESOS Y CONVENCIONES	2,250.09
		384		EXPOSICIONES	0.00
			38401	EXPOSICIONES	0.00
		385		GASTOS DE REPRESENTACIÓN	1,100.00
			38501	GASTOS DE REPRESENTACIÓN	1,100.00
	3900			OTROS SERVICIOS GENERALES	737,400.00
		391		SERVICIOS FUNERARIOS Y DE CEMENTERIOS	0.00
			39101	SERVICIOS FUNERARIOS Y DE CEMENTERIOS	0.00
		392		IMPUESTOS Y DERECHOS	2,000.00
			39201	IMPUESTOS Y DERECHOS DE EXPORTACIÓN	0.00
			39202	OTROS IMPUESTOS Y DERECHOS	2,000.00
		393		IMPUESTOS Y DERECHOS DE IMPORTACIÓN	0.00
			39301	IMPUESTOS Y DERECHOS DE IMPORTACIÓN	0.00
		394		SENTENCIAS Y RESOLUCIONES POR AUTORIDAD COMPETENTE	0.00
			39401	EROGACIONES POR RESOLUCIONES POR AUTORIDAD COMPETENTE	0.00
			39402	INDEMNIZACIONES POR EXPROPIACIONES	0.00
		395		PENAS, MULTAS, ACCESORIOS Y ACTUALIZACIONES	2,400.00
			39501	PENAS, MULTAS, ACCESORIOS Y ACTUALIZACIONES	2,400.00
		396		OTROS GASTOS POR RESPONSABILIDADES	0.00
			39601	OTROS GASTOS POR RESPONSABILIDADES	0.00
		397		UTILIDADES	0.00
			39701	UTILIDADES	0.00
		398		IMPUESTO SOBRE NÓMINAS Y OTROS QUE SE DERIVEN DE UNA RELACIÓN LABORAL	720,000.00

CAP	CONC	PG	PE	DESCRIPCIÓN	APROBADO
			39801	IMPUESTO SOBRE NÓMINAS Y OTROS QUE SE DERIVEN DE UNA RELACIÓN LABORAL	720,000.00
		399		OTROS SERVICIOS GENERALES	13,000.00
			39901	SERVICIOS DE ALIMENTACIÓN	12,000.00
			39902	OTROS SERVICIOS GENERALES	1,000.00
4000				TRANSFERENCIAS, ASIGNACIONES, SUBSIDIOS Y OTRAS AYUDAS	0.00
	4100			TRANSFERENCIAS INTERNAS Y ASIGNACIONES AL SECTOR PÚBLICO	0.00
		411		ASIGNACIONES PRESUPUESTARIAS AL PODER EJECUTIVO	0.00
			41101	ASIGNACIONES PRESUPUESTARIAS AL PODER EJECUTIVO	0.00
		412		ASIGNACIONES PRESUPUESTARIAS AL PODER LEGISLATIVO	0.00
			41201	CONGRESO DEL ESTADO DE NAYARIT	0.00
			41202	AUDITORÍA SUPERIOR DEL ESTADO DE NAYARIT	0.00
		413		ASIGNACIONES PRESUPUESTARIAS AL PODER JUDICIAL	0.00
			41301	ASIGNACIONES PRESUPUESTARIAS AL PODER JUDICIAL	0.00
		414		ASIGNACIONES PRESUPUESTARIAS A ÓRGANOS AUTÓNOMOS	0.00
			41401	ÓRGANOS AUTÓNOMOS ESTATALES	0.00
			41402	ÓRGANOS AUTÓNOMOS MUNICIPALES	0.00
		415		TRANSFERENCIAS INTERNAS OTORGADAS A ENTIDADES PARAESTATALES NO EMPRESARIALES Y NO FINANCIERAS	0.00
			41501	ENTIDADES PARAESTATALES NO EMPRESARIALES Y NO FINANCIERAS	0.00
			41502	ENTIDADES PARAMUNICIPALES NO EMPRESARIALES Y NO FINANCIERAS	0.00
		416		TRANSFERENCIAS INTERNAS OTORGADAS A ENTIDADES PARAESTATALES EMPRESARIALES Y NO FINANCIERAS	0.00
			41601	ENTIDADES PARAESTATALES EMPRESARIALES Y NO FINANCIERAS	0.00
			41602	ENTIDADES PARAMUNICIPALES EMPRESARIALES Y NO FINANCIERAS	0.00
		417		TRANSFERENCIAS INTERNAS OTORGADAS A FIDEICOMISOS PÚBLICOS EMPRESARIALES Y NO FINANCIEROS	0.00
			41701	TRANSFERENCIAS INTERNAS OTORGADAS A FIDEICOMISOS PÚBLICOS EMPRESARIALES Y NO FINANCIEROS (ESTATALES)	0.00
			41702	TRANSFERENCIAS INTERNAS OTORGADAS A FIDEICOMISOS PÚBLICOS EMPRESARIALES Y NO FINANCIEROS (MUNICIPALES)	0.00
		418		TRANSFERENCIAS INTERNAS OTORGADAS A INSTITUCIONES PARAESTATALES PÚBLICAS FINANCIERAS	0.00
			41801	TRANSFERENCIAS INTERNAS OTORGADAS A INSTITUCIONES PARAESTATALES PÚBLICAS FINANCIERAS	0.00

CAP	CONC	PG	PE	DESCRIPCIÓN	APROBADO
			41802	TRANSFERENCIAS INTERNAS OTORGADAS A INSTITUCIONES PARAMUNICIPALES PÚBLICAS FINANCIERAS	0.00
		419		TRANSFERENCIAS INTERNAS OTORGADAS A FIDEICOMISOS PÚBLICOS FINANCIEROS	0.00
			41901	TRANSFERENCIAS INTERNAS OTORGADAS A FIDEICOMISOS PÚBLICOS FINANCIEROS ESTATALES	0.00
			41902	TRANSFERENCIAS INTERNAS OTORGADAS A FIDEICOMISOS PÚBLICOS FINANCIEROS MUNICIPALES	0.00
	4200			TRANSFERENCIAS AL RESTO DEL SECTOR PÚBLICO	0.00
		421		TRANSFERENCIAS OTORGADAS A ENTIDADES PARAESTATALES NO EMPRESARIALES Y NO FINANCIERAS	0.00
			42101	TRANSFERENCIAS OTORGADAS A ENTIDADES PARAESTATALES NO EMPRESARIALES Y NO FINANCIERAS	0.00
			42102	TRANSFERENCIAS OTORGADAS A ENTIDADES PARAMUNICIPALES NO EMPRESARIALES Y NO FINANCIERAS	0.00
		422		TRANSFERENCIAS OTORGADAS PARA ENTIDADES PARAESTATALES EMPRESARIALES Y NO FINANCIERAS	0.00
			42201	TRANSFERENCIAS OTORGADAS PARA ENTIDADES PARAESTATALES EMPRESARIALES Y NO FINANCIERAS	0.00
			42202	TRANSFERENCIAS OTORGADAS PARA ENTIDADES PARAMUNICIPALES EMPRESARIALES Y NO FINANCIERAS	0.00
		423		TRANSFERENCIAS OTORGADAS PARA INSTITUCIONES PARAESTATALES PÚBLICAS FINANCIERAS	0.00
			42301	TRANSFERENCIAS OTORGADAS PARA INSTITUCIONES PARAESTATALES PÚBLICAS FINANCIERAS	0.00
			42302	TRANSFERENCIAS OTORGADAS PARA INSTITUCIONES PARAMUNICIPALES PÚBLICAS FINANCIERAS	0.00
		424		TRANSFERENCIAS OTORGADAS A ENTIDADES FEDERATIVAS Y MUNICIPIOS	0.00
			42401	TRANSFERENCIAS OTORGADAS A ENTIDADES FEDERATIVAS	0.00
			42402	TRANSFERENCIAS OTORGADAS A MUNICIPIOS	0.00
		425		TRANSFERENCIAS A FIDEICOMISOS DE ENTIDADES FEDERATIVAS Y MUNICIPIOS	0.00
			42501	TRANSFERENCIAS A FIDEICOMISOS ESTATALES	0.00
			42502	TRANSFERENCIAS A FIDEICOMISOS MUNICIPALES	0.00
	4300			SUBSIDIOS Y SUBVENCIONES	0.00
		431		SUBSIDIOS A LA PRODUCCIÓN	0.00
			43101	SUBSIDIOS A LA PRODUCCIÓN	0.00
		432		SUBSIDIOS A LA DISTRIBUCIÓN	0.00
			43201	SUBSIDIOS A LA DISTRIBUCIÓN	0.00

CAP	CONC	PG	PE	DESCRIPCIÓN	APROBADO
		433		SUBSIDIOS A LA INVERSIÓN	0.00
			43301	SUBSIDIOS PARA INVERSIÓN	0.00
		434		SUBSIDIOS A LA PRESTACIÓN DE SERVICIOS PÚBLICOS	0.00
			43401	SUBSIDIOS A LA PRESTACIÓN DE SERVICIOS PÚBLICOS	0.00
		435		SUBSIDIOS PARA CUBRIR DIFERENCIALES DE TASAS DE INTERÉS	0.00
			43501	SUBSIDIOS PARA CUBRIR DIFERENCIALES DE TASAS DE INTERÉS	0.00
		436		SUBSIDIOS A LA VIVIENDA	0.00
			43601	SUBSIDIOS A LA VIVIENDA	0.00
		437		SUBVENCIONES AL CONSUMO	0.00
			43701	SUBVENCIONES AL CONSUMO	0.00
		438		SUBSIDIOS A ENTIDADES FEDERATIVAS Y MUNICIPIOS	0.00
			43801	SUBSIDIOS A ENTIDADES FEDERATIVAS	0.00
			43802	SUBSIDIOS A MUNICIPIOS	0.00
		439		OTROS SUBSIDIOS	0.00
			43901	OTROS SUBSIDIOS	0.00
	4400			AYUDAS SOCIALES	0.00
		441		AYUDAS SOCIALES A PERSONAS	0.00
			44101	AUXILIO A PERSONAS U HOGARES	0.00
			44102	AYUDAS ESPECIALES A PERSONAS U HOGARES	0.00
			44103	PREMIOS, RECOMPENSAS Y ESTÍMULOS	0.00
			44104	APOYO A VOLUNTARIOS QUE PARTICIPAN EN DIVERSOS PROGRAMAS	0.00
			44105	DIETAS A CONSEJEROS ELECTORALES LOCALES Y DISTRITALES EN EL AÑO ELECTORAL ESTATAL	0.00
		442		BECAS Y OTRAS AYUDAS PARA PROGRAMAS DE CAPACITACIÓN	0.00
			44201	BECAS	0.00
			44202	OTRAS AYUDAS PARA PROGRAMAS DE FORMACIÓN O CAPACITACIÓN	0.00
		443		AYUDAS SOCIALES A INSTITUCIONES DE ENSEÑANZA	0.00
			44301	AYUDAS SOCIALES A INSTITUCIONES DE ENSEÑANZA	0.00
		444		AYUDAS SOCIALES A ACTIVIDADES CIENTÍFICAS O ACADÉMICAS	0.00
			44401	AYUDAS SOCIALES A ACTIVIDADES CIENTÍFICAS O ACADÉMICAS	0.00
		445		AYUDAS SOCIALES A INSTITUCIONES SIN FINES DE LUCRO	0.00
			44501	AYUDAS SOCIALES A INSTITUCIONES SIN FINES DE LUCRO	0.00
		446		AYUDAS SOCIALES A COOPERATIVAS	0.00
			44601	AYUDAS SOCIALES A COOPERATIVAS	0.00
		447		AYUDAS SOCIALES A ENTIDADES DE INTERÉS PÚBLICO	0.00

CAP	CONC	PG	PE	DESCRIPCIÓN	APROBADO
			44701	AYUDAS SOCIALES A ENTIDADES DE INTERÉS PÚBLICO	0.00
		448		AYUDAS POR DESASTRES NATURALES Y OTROS SINIESTROS	0.00
			44801	AYUDAS POR DESASTRES NATURALES	0.00
			44802	AYUDAS POR OTROS SINIESTROS	0.00
	4500			PENSIONES Y JUBILACIONES	0.00
		451		PENSIONES	0.00
			45101	PENSIONES DEL PERSONAL DE BASE	0.00
			45102	PENSIONES DEL PERSONAL DE CONFIANZA	0.00
			45103	PENSIONES DEL PERSONAL DOCENTE	0.00
		452		JUBILACIONES	0.00
			45201	JUBILACIONES DEL PERSONAL DE BASE	0.00
			45202	JUBILACIONES DEL PERSONAL DE CONFIANZA	0.00
			45203	JUBILACIONES DEL PERSONAL DOCENTE	0.00
		459		OTRAS PENSIONES Y JUBILACIONES	0.00
			45901	PAGO DE SUMAS ASEGURADAS	0.00
			45902	PRESTACIONES ECONÓMICAS DISTINTAS DE PENSIONES Y JUBILACIONES	0.00
	4600			TRANSFERENCIAS A FIDEICOMISOS, MANDATOS Y OTROS ANÁLOGOS	0.00
		461		TRANSFERENCIAS A FIDEICOMISOS DEL PODER EJECUTIVO	0.00
			46101	TRANSFERENCIAS A FIDEICOMISOS ESTATALES	0.00
			46102	TRANSFERENCIAS A FIDEICOMISOS MUNICIPALES	0.00
		462		TRANSFERENCIAS A FIDEICOMISOS DEL PODER LEGISLATIVO	0.00
			46201	TRANSFERENCIAS A FIDEICOMISOS DEL PODER LEGISLATIVO	0.00
		463		TRANSFERENCIAS A FIDEICOMISOS DEL PODER JUDICIAL	0.00
			46301	TRANSFERENCIAS A FIDEICOMISOS DEL PODER JUDICIAL	0.00
		464		TRANSFERENCIAS A FIDEICOMISOS PÚBLICOS DE ENTIDADES PARAESTATALES NO EMPRESARIALES Y NO FINANCIERAS	0.00
			46401	TRANSFERENCIAS A FIDEICOMISOS PÚBLICOS DE ENTIDADES PARAESTATALES NO EMPRESARIALES Y NO FINANCIERAS	0.00
			46402	TRANSFERENCIAS A FIDEICOMISOS PÚBLICOS DE ENTIDADES PARAMUNICIPALES NO EMPRESARIALES Y NO FINANCIERAS	0.00
		465		TRANSFERENCIAS A FIDEICOMISOS PÚBLICOS DE ENTIDADES PARAESTATALES EMPRESARIALES Y NO FINANCIERAS	0.00
			46501	TRANSFERENCIAS A FIDEICOMISOS PÚBLICOS DE ENTIDADES PARAESTATALES EMPRESARIALES Y NO FINANCIERAS	0.00
			46502	TRANSFERENCIAS A FIDEICOMISOS PÚBLICOS DE ENTIDADES PARAMUNICIPALES EMPRESARIALES Y NO FINANCIERAS	0.00

CAP	CONC	PG	PE	DESCRIPCIÓN	APROBADO
		466		TRANSFERENCIAS A FIDEICOMISOS DE INSTITUCIONES PÚBLICAS FINANCIERAS	0.00
			46601	TRANSFERENCIAS A FIDEICOMISOS DE INSTITUCIONES PÚBLICAS FINANCIERAS	0.00
		469		OTRAS TRANSFERENCIAS A FIDEICOMISOS	0.00
			46901	OTRAS TRANSFERENCIAS A FIDEICOMISOS	0.00
	4700			TRANSFERENCIAS A LA SEGURIDAD SOCIAL	0.00
		471		TRANSFERENCIAS POR OBLIGACIÓN DE LEY	0.00
			47101	TRANSFERENCIAS POR OBLIGACIÓN DE LEY	0.00
	4800			DONATIVOS	0.00
		481		DONATIVOS A INSTITUCIONES SIN FINES DE LUCRO	0.00
			48101	DONATIVOS A INSTITUCIONES SIN FINES DE LUCRO	0.00
		482		DONATIVOS A ENTIDADES FEDERATIVAS	0.00
			48201	DONATIVOS A ENTIDADES FEDERATIVAS	0.00
		483		DONATIVOS A FIDEICOMISOS PRIVADOS	0.00
			48301	DONATIVOS A FIDEICOMISOS PRIVADOS	0.00
		484		DONATIVOS A FIDEICOMISOS ESTATALES	0.00
			48401	DONATIVOS A FIDEICOMISOS ESTATALES	0.00
		485		DONATIVOS INTERNACIONALES	0.00
			48501	DONATIVOS INTERNACIONALES	0.00
	4900			TRANSFERENCIAS AL EXTERIOR	0.00
		491		TRANSFERENCIAS PARA GOBIERNOS EXTRANJEROS	0.00
			49101	TRANSFERENCIAS PARA GOBIERNOS EXTRANJEROS	0.00
		492		TRANSFERENCIAS PARA ORGANISMOS INTERNACIONALES	0.00
			49201	TRANSFERENCIAS PARA ORGANISMOS INTERNACIONALES	0.00
		493		TRANSFERENCIAS PARA EL SECTOR PRIVADO EXTERNO	0.00
			49301	TRANSFERENCIAS PARA EL SECTOR PRIVADO EXTERNO	0.00
5000				BIENES MUEBLES, INMUEBLES E INTANGIBLES	95,000.00
	5100			MOBILIARIO Y EQUIPO DE ADMINISTRACIÓN	95,000.00
		511		MUEBLES DE OFICINA Y ESTANTERÍA	20,000.00
			51101	MOBILIARIO Y EQUIPO MÉDICO QUIRÚRGICO	0.00
			51102	ELEMENTOS ARQUITECTÓNICOS Y MATERIAL DE EXPOSICIÓN PARA USO EN OFICINAS	0.00
			51103	EQUIPO DE MANTENIMIENTO Y SEGURIDAD PARA USO EN OFICINAS	0.00
			51104	EQUIPO DEPORTIVO Y DE CAMPAÑA PARA OFICINAS	0.00
			51105	EQUIPO ELÉCTRICO PARA OFICINAS	0.00
			51106	EQUIPOS PARA OFICINAS DE CARÁCTER COMERCIAL	0.00

CAP	CONC	PG	PE	DESCRIPCIÓN	APROBADO
			51107	MOBILIARIO Y EQUIPO	20,000.00
		512		MUEBLES, EXCEPTO DE OFICINA Y ESTANTERÍA	0.00
			51201	MUEBLES, EXCEPTO DE OFICINA Y ESTANTERÍA	0.00
		513		BIENES ARTÍSTICOS, CULTURALES Y CIENTÍFICOS	0.00
			51301	ELEMENTOS ARQUITECTÓNICOS Y MATERIAL DE EXPOSICIÓN PARA USO ARTÍSTICO, CULTURAL Y CIENTÍFICO	0.00
			51302	INSTRUMENTOS MUSICALES	0.00
		514		OBJETOS DE VALOR	0.00
			51401	OBJETOS DE VALOR	0.00
		515		EQUIPO DE CÓMPUTO Y DE TECNOLOGÍAS DE LA INFORMACIÓN	75,000.00
			51501	APARATOS DE CÓMPUTO PARA USO VEHICULAR	0.00
			51502	EQUIPO DE CÓMPUTO PARA SERVICIO TELEFÓNICO	0.00
			51503	EQUIPO DE COMPUTACIÓN	75,000.00
			51504	MOBILIARIO Y EQUIPO DE CÓMPUTO	0.00
		519		OTROS MOBILIARIOS Y EQUIPOS DE ADMINISTRACIÓN	0.00
			51901	OTROS EQUIPOS DE COMUNICACIÓN	0.00
			51902	OTROS EQUIPOS DE COMPUTACIÓN	0.00
			51903	OTROS EQUIPOS DE MANTENIMIENTO Y SEGURIDAD	0.00
			51904	OTROS EQUIPOS DE PINTURA Y DIBUJO	0.00
			51905	OTROS EQUIPOS DEPORTIVOS Y DE CAMPAÑA	0.00
			51906	OTROS EQUIPOS DE CARÁCTER COMERCIAL	0.00
			51907	OTROS EQUIPOS Y HERRAMIENTAS	0.00
			51908	OTRO MOBILIARIO Y EQUIPO	0.00
	5200			MOBILIARIO Y EQUIPO EDUCACIONAL Y RECREATIVO	0.00
		521		EQUIPOS Y APARATOS AUDIOVISUALES	0.00
			52101	EQUIPOS Y APARATOS AUDIOVISUALES	0.00
		522		APARATOS DEPORTIVOS	0.00
			52201	APARATOS DEPORTIVOS	0.00
		523		CÁMARAS FOTOGRÁFICAS Y DE VIDEO	0.00
			52301	CÁMARAS FOTOGRÁFICAS Y DE VIDEO	0.00
		529		OTRO MOBILIARIO Y EQUIPO EDUCACIONAL Y RECREATIVO	0.00
			52901	OTRO MOBILIARIO Y EQUIPO EDUCACIONAL Y RECREATIVO	0.00
	5300			EQUIPO E INSTRUMENTAL MÉDICO Y DE LABORATORIO	0.00
		531		EQUIPO MÉDICO Y DE LABORATORIO	0.00
			53101	APARATOS E INSTRUMENTOS DE LABORATORIO	0.00
			53102	EQUIPO MÉDICO Y DE LABORATORIO	0.00
			53103	EQUIPO DE MANTENIMIENTO Y SEGURIDAD PARA LABORATORIOS	0.00

CAP	CONC	PG	PE	DESCRIPCIÓN	APROBADO
			53104	EQUIPO DIVERSO PARA LABORATORIOS	0.00
		532		INSTRUMENTAL MÉDICO Y DE LABORATORIO	0.00
			53201	APARATOS E INSTRUMENTOS DE LABORATORIO	0.00
			53202	INSTRUMENTAL MÉDICO Y DE LABORATORIO	0.00
	5400			VEHÍCULOS Y EQUIPO DE TRANSPORTE	0.00
		541		VEHÍCULOS Y EQUIPO TERRESTRE	0.00
			54101	VEHÍCULOS Y EQUIPO TERRESTRE	0.00
		542		CARROCERÍAS Y REMOLQUES	0.00
			54201	CARROCERÍAS Y REMOLQUES	0.00
		543		EQUIPO AEROESPACIAL	0.00
			54301	EQUIPO AEROESPACIAL	0.00
		544		EQUIPO FERROVIARIO	0.00
			54401	EQUIPO FERROVIARIO	0.00
		545		EMBARCACIONES	0.00
			54501	APARATOS E INSTRUMENTOS PARA EMBARCACIONES	0.00
			54502	EMBARCACIONES	0.00
		549		OTROS EQUIPOS DE TRANSPORTE	0.00
			54901	OTROS EQUIPOS DE TRANSPORTE	0.00
	5500			EQUIPO DE DEFENSA Y SEGURIDAD	0.00
		551		EQUIPO DE DEFENSA Y SEGURIDAD	0.00
			55101	EQUIPO DIVERSO DE DEFENSA Y SEGURIDAD	0.00
			55102	EQUIPO E INSTRUMENTOS BÉLICOS	0.00
			55103	EQUIPO DE TRANSPORTE PARA DEFENSA Y SEGURIDAD	0.00
	5600			MAQUINARIA, OTROS EQUIPOS Y HERRAMIENTAS	0.00
		561		MAQUINARIA Y EQUIPO AGROPECUARIO	0.00
			56101	APARATOS E INSTRUMENTOS PARA USO AGROPECUARIO	0.00
			56102	MAQUINARIA Y EQUIPO AGROPECUARIO	0.00
		562		MAQUINARIA Y EQUIPO INDUSTRIAL	0.00
			56201	APARATOS E INSTRUMENTOS PARA USO INDUSTRIAL	0.00
			56202	EQUIPO DE COMUNICACIÓN PARA USO INDUSTRIAL	0.00
			56203	EQUIPO DE MANTENIMIENTO Y SEGURIDAD INDUSTRIAL	0.00
			56204	EQUIPO ELÉCTRICO INDUSTRIAL	0.00
			56205	EQUIPOS DE CARÁCTER COMERCIAL PARA USO INDUSTRIAL	0.00
			56206	MAQUINARIA, EQUIPO Y HERRAMIENTAS PARA INDUSTRIA	0.00
		563		MAQUINARIA Y EQUIPO DE CONSTRUCCIÓN	0.00
			56301	APARATOS E INSTRUMENTOS CIENTÍFICOS PARA LA CONSTRUCCIÓN	0.00
			56302	MAQUINARIA Y EQUIPO PARA LA CONSTRUCCIÓN	0.00

CAP	CONC	PG	PE	DESCRIPCIÓN	APROBADO
		564		SISTEMAS DE AIRE ACONDICIONADO, CALEFACCIÓN Y DE REFRIGERACIÓN INDUSTRIAL Y COMERCIAL	0.00
			56401	SISTEMAS DE AIRE ACONDICIONADO, CALEFACCIÓN Y DE REFRIGERACIÓN INDUSTRIAL Y COMERCIAL	0.00
		565		EQUIPO DE COMUNICACIÓN Y TELECOMUNICACIÓN	0.00
			56501	APARATOS E INSTRUMENTOS DE COMUNICACIÓN Y TELECOMUNICACIÓN	0.00
			56502	EQUIPO DE COMUNICACIÓN	0.00
			56503	EQUIPO DE CÓMPUTO PARA COMUNICACIÓN Y TELECOMUNICACIÓN	0.00
			56504	EQUIPO ELÉCTRICO PARA COMUNICACIÓN Y TELECOMUNICACIÓN	0.00
		566		EQUIPOS DE GENERACIÓN ELÉCTRICA, APARATOS Y ACCESORIOS ELÉCTRICOS	0.00
			56601	INSTRUMENTOS ELÉCTRICOS DIVERSOS	0.00
			56602	EQUIPO ELÉCTRICO DIVERSO	0.00
			56603	EQUIPO DE MANTENIMIENTO ELÉCTRICO	0.00
			56604	EQUIPOS, APARATOS Y ACCESORIOS ELÉCTRICOS	0.00
			56605	EQUIPOS ELÉCTRICOS DE CARÁCTER COMERCIAL	0.00
			56606	EQUIPO ELÉCTRICO DIVERSO	0.00
			56607	ACCESORIOS ELÉCTRICOS PARA EQUIPO DE TRANSPORTE	0.00
		567		HERRAMIENTAS Y MÁQUINAS-HERRAMIENTA	0.00
			56701	INSTRUMENTOS DIVERSOS	0.00
			56702	HERRAMIENTAS PARA MANTENIMIENTO Y SEGURIDAD	0.00
			56703	HERRAMIENTAS DE TIPO ELÉCTRICO	0.00
			56704	HERRAMIENTAS Y MÁQUINAS - HERRAMIENTA	0.00
		569		OTROS EQUIPOS	0.00
			56901	OTROS APARATOS Y OTROS INSTRUMENTOS CIENTÍFICOS Y DE LABORATORIO	0.00
			56902	OTROS EQUIPOS DE COMUNICACIÓN	0.00
			56903	OTROS EQUIPOS DE CARÁCTER COMERCIAL	0.00
			56904	OTRA MAQUINARIA, OTROS EQUIPOS Y HERRAMIENTAS PARA INDUSTRIA	0.00
			56905	OTRO MOBILIARIO Y EQUIPO	0.00
			56906	OTRAS SUBSTANCIAS Y PRODUCTOS QUÍMICOS	0.00
	5700			ACTIVOS BIOLÓGICOS	0.00
		571		BOVINOS	0.00
			57101	BOVINOS	0.00
		572		PORCINOS	0.00
			57201	PORCINOS	0.00
		573		AVES	0.00
			57301	AVES	0.00
		574		OVINOS Y CAPRINOS	0.00

CAP	CONC	PG	PE	DESCRIPCIÓN	APROBADO
			57401	OVINOS Y CAPRINOS	0.00
		575		PECES Y ACUICULTURA	0.00
			57501	PECES Y ACUICULTURA	0.00
		576		EQUINOS	0.00
			57601	EQUINOS	0.00
		577		ESPECIES MENORES Y DE ZOOLOGICO	0.00
			57701	ESPECIES MENORES DE ZOOLOGICO	0.00
		578		ÁRBOLES Y PLANTAS	0.00
			57801	ÁRBOLES Y PLANTAS	0.00
		579		OTROS ACTIVOS BIOLÓGICOS	0.00
			57901	OTROS ACTIVOS BIOLÓGICOS	0.00
	5800			BIENES INMUEBLES	0.00
		581		TERRENOS	0.00
			58101	TERRENOS URBANOS	0.00
			58102	TERRENOS RURALES	0.00
			58103	MEJORAS A TERRENOS	0.00
		582		VIVIENDAS	0.00
			58201	EDIFICACIÓN RESIDENCIAL UNIFAMILIAR	0.00
			58202	EDIFICACIÓN RESIDENCIAL MULTIFAMILIAR	0.00
		583		EDIFICIOS NO RESIDENCIALES	0.00
			58301	EDIFICACIÓN DE NAVES Y PLANTAS INDUSTRIALES, EXCEPTO SU ADMINISTRACIÓN Y SUPERVISIÓN	0.00
			58302	EDIFICACIÓN DE INMUEBLES COMERCIALES, INSTITUCIONALES Y DE SERVICIOS, EXCEPTO SU ADMINISTRACIÓN Y SUPERVISIÓN	0.00
		589		OTROS BIENES INMUEBLES	0.00
			58901	OTROS BIENES INMUEBLES	0.00
	5900			ACTIVOS INTANGIBLES	0.00
		591		SOFTWARE	0.00
			59101	SOFTWARE	0.00
		592		PATENTES	0.00
			59201	PATENTES	0.00
		593		MARCAS	0.00
			59301	MARCAS	0.00
		594		DERECHOS	0.00
			59401	DERECHOS	0.00
		595		CONCESIONES	0.00
			59501	CONCESIONES	0.00
		596		FRANQUICIAS	0.00
			59601	FRANQUICIAS	0.00
		597		LICENCIAS INFORMÁTICAS E INTELECTUALES	0.00
			59701	LICENCIAS INFORMÁTICAS E INTELECTUALES	0.00

CAP	CONC	PG	PE	DESCRIPCIÓN	APROBADO
		598		LICENCIAS INDUSTRIALES, COMERCIALES Y OTRAS	0.00
			59801	LICENCIAS INDUSTRIALES, COMERCIALES Y OTRAS	0.00
		599		OTROS ACTIVOS INTANGIBLES	0.00
			59901	OTROS ACTIVOS INTANGIBLES	0.00
6000				INVERSIÓN PÚBLICA	0.00
	6100			OBRA PÚBLICA EN BIENES DE DOMINIO PÚBLICO	0.00
		611		EDIFICACIÓN HABITACIONAL	0.00
			61101	EDIFICACIÓN RESIDENCIAL UNIFAMILIAR	0.00
			61102	EDIFICACIÓN RESIDENCIAL MULTIFAMILIAR	0.00
		612		EDIFICACIÓN NO HABITACIONAL	0.00
			61201	EDIFICACIÓN DE NAVES Y PLANTAS INDUSTRIALES, EXCEPTO SU ADMINISTRACIÓN Y SUPERVISIÓN	0.00
			61202	EDIFICACIÓN DE INMUEBLES COMERCIALES, INSTITUCIONALES Y DE SERVICIOS, EXCEPTO SU ADMINISTRACIÓN Y SUPERVISIÓN	0.00
		613		CONSTRUCCIÓN DE OBRAS PARA EL ABASTECIMIENTO DE AGUA, PETRÓLEO, GAS, ELECTRICIDAD Y TELECOMUNICACIONES	0.00
			61301	INFRAESTRUCTURA DE AGUA POTABLE, SANEAMIENTO HIDROAGRÍCOLA Y CONTROL DE INUNDACIONES	0.00
			61302	INFRAESTRUCTURA PARA REFINACIÓN, GAS Y PETROQUÍMICA	0.00
			61303	INFRAESTRUCTURA PARA PRODUCCIÓN DE HIDROCARBUROS	0.00
			61304	INFRAESTRUCTURA ELÉCTRICA	0.00
			61305	INFRAESTRUCTURA PARA TELECOMUNICACIONES	0.00
		614		DIVISIÓN DE TERRENOS Y CONSTRUCCIÓN DE OBRAS DE URBANIZACIÓN	0.00
			61401	DIVISIÓN DE TERRENOS	0.00
			61402	CONSTRUCCIÓN DE OBRAS DE URBANIZACIÓN EN LOTES	0.00
			61403	CONSTRUCCIÓN DE OBRAS INTEGRALES PARA LA DOTACIÓN DE SERVICIOS	0.00
		615		CONSTRUCCIÓN DE VÍAS DE COMUNICACIÓN	0.00
			61501	INFRAESTRUCTURA DE CARRETERAS	0.00
			61502	INFRAESTRUCTURA AEROPORTUARIA	0.00
			61503	INFRAESTRUCTURA PORTUARIA	0.00
			61504	INFRAESTRUCTURA FERROVIARIA Y MULTIMODAL	0.00
		616		OTRAS CONSTRUCCIONES DE INGENIERÍA CIVIL U OBRA PESADA	0.00
			61601	INSTALACIONES MINERAS A CIELO ABIERTO	0.00
			61602	EXCAVACIONES A CIELO ABIERTO	0.00
			61603	EXCAVACIONES SUBTERRÁNEAS	0.00
			61604	PERFORACIÓN DE POZOS PARA MINERÍA NO PETROLERA	0.00
			61605	PREPARACIÓN DE GALERAS, CANTERAS Y SIMILARES	0.00

CAP	CONC	PG	PE	DESCRIPCIÓN	APROBADO
			61606	OTRAS	0.00
		617		INSTALACIONES Y EQUIPAMIENTO EN CONSTRUCCIONES	0.00
			61701	INSTALACIONES ELÉCTRICAS	0.00
			61702	INSTALACIONES HIDROSANITARIAS	0.00
			61703	INSTALACIONES DE GAS	0.00
			61704	INSTALACIONES DE AIRE ACONDICIONADO	0.00
			61705	INSTALACIONES DE CALEFACCIÓN	0.00
			61706	INSTALACIONES ELECTROMECÁNICAS	0.00
			61707	OTRAS INSTALACIONES	0.00
		619		TRABAJOS DE ACABADOS EN EDIFICACIONES Y OTROS TRABAJOS ESPECIALIZADOS	0.00
			61901	PREPARACIÓN DE TERRENOS PARA LA CONSTRUCCIÓN	0.00
			61902	EXCAVACIÓN	0.00
			61903	DEMOLICIÓN DE EDIFICIOS Y ESTRUCTURAS	0.00
			61904	ALQUILER DE MAQUINARIA Y EQUIPO PARA LA CONSTRUCCIÓN CON OPERADOR	0.00
			61905	COLOCACIÓN DE MUROS FALSOS	0.00
			61906	TRABAJOS DE ENYESADO, PINTURA Y OTROS CUBRIMIENTOS DE PAREDES	0.00
			61907	COLOCACIÓN DE PISOS Y AZULEJOS	0.00
			61908	INSTALACIÓN DE PRODUCTOS DE CARPINTERÍA	0.00
			61909	CANCELERÍA DE ALUMINIO	0.00
			61910	IMPERMEABILIZACIÓN	0.00
	6200			OBRA PÚBLICA EN BIENES PROPIOS	0.00
		621		EDIFICACIÓN HABITACIONAL	0.00
			62101	EDIFICACIÓN RESIDENCIAL UNIFAMILIAR	0.00
			62102	EDIFICACIÓN RESIDENCIAL MULTIFAMILIAR	0.00
		622		EDIFICACIÓN NO HABITACIONAL	0.00
			62201	EDIFICACIÓN DE NAVES Y PLANTAS INDUSTRIALES, EXCEPTO SU ADMINISTRACIÓN Y SUPERVISIÓN	0.00
			62202	EDIFICACIÓN DE INMUEBLES COMERCIALES, INSTITUCIONALES Y DE SERVICIOS, EXCEPTO SU ADMINISTRACIÓN Y SUPERVISIÓN	0.00
		623		CONSTRUCCIÓN DE OBRAS PARA EL ABASTECIMIENTO DE AGUA, PETRÓLEO, GAS, ELECTRICIDAD Y TELECOMUNICACIONES	0.00
			62301	INFRAESTRUCTURA DE AGUA POTABLE, SANEAMIENTO HIDROAGRÍCOLA Y CONTROL DE INUNDACIONES	0.00
			62302	INFRAESTRUCTURA PARA REFINACIÓN, GAS Y PETROQUÍMICA	0.00
			62303	INFRAESTRUCTURA PARA PRODUCCIÓN DE HIDROCARBUROS	0.00
			62304	INFRAESTRUCTURA ELÉCTRICA	0.00
			62305	INFRAESTRUCTURA PARA TELECOMUNICACIONES	0.00

CAP	CONC	PG	PE	DESCRIPCIÓN	APROBADO
		624		DIVISIÓN DE TERRENOS Y CONSTRUCCIÓN DE OBRAS DE URBANIZACIÓN	0.00
			62401	DIVISIÓN DE TERRENOS	0.00
			62402	CONSTRUCCIÓN DE OBRAS DE URBANIZACIÓN EN LOTES	0.00
			62403	CONSTRUCCIÓN DE OBRAS INTEGRALES PARA LA DOTACIÓN DE SERVICIOS	0.00
		625		CONSTRUCCIÓN DE VÍAS DE COMUNICACIÓN	0.00
			62501	INFRAESTRUCTURA DE CARRETERAS	0.00
			62502	INFRAESTRUCTURA AEROPORTUARIA	0.00
			62503	INFRAESTRUCTURA PORTUARIA	0.00
			62504	INFRAESTRUCTURA FERROVIARIA Y MULTIMODAL	0.00
		626		OTRAS CONSTRUCCIONES DE INGENIERÍA CIVIL U OBRA PESADA	0.00
			62601	INSTALACIONES MINERAS A CIELO ABIERTO	0.00
			62602	EXCAVACIONES A CIELO ABIERTO	0.00
			62603	EXCAVACIONES SUBTERRÁNEAS	0.00
			62604	PERFORACIÓN DE POZOS PARA MINERÍA NO PETROLERA	0.00
			62605	PREPARACIÓN DE GALERAS, CANTERAS Y SIMILARES	0.00
			62606	OTRAS	0.00
		627		INSTALACIONES Y EQUIPAMIENTO EN CONSTRUCCIONES	0.00
			62701	INSTALACIONES ELÉCTRICAS	0.00
			62702	INSTALACIONES HIDROSANITARIAS	0.00
			62703	INSTALACIONES DE GAS	0.00
			62704	INSTALACIONES DE AIRE ACONDICIONADO	0.00
			62705	INSTALACIONES DE CALEFACCIÓN	0.00
			62706	INSTALACIONES ELECTROMECÁNICAS	0.00
			62707	OTRAS INSTALACIONES	0.00
		629		TRABAJOS DE ACABADOS EN EDIFICACIONES Y OTROS TRABAJOS ESPECIALIZADOS	0.00
			62901	PREPARACIÓN DE TERRENOS PARA LA CONSTRUCCIÓN	0.00
			62902	EXCAVACIÓN	0.00
			62903	DEMOLICIÓN DE EDIFICIOS Y ESTRUCTURAS	0.00
			62904	ALQUILER DE MAQUINARIA Y EQUIPO PARA LA CONSTRUCCIÓN CON OPERADOR	0.00
			62905	COLOCACIÓN DE MUROS FALSOS	0.00
			62906	TRABAJOS DE ENYESADO, PINTURA Y OTROS CUBRIMIENTOS DE PAREDES	0.00
			62907	COLOCACIÓN DE PISOS Y AZULEJOS	0.00
			62908	INSTALACIÓN DE PRODUCTOS DE CARPINTERÍA	0.00
			62909	CANCELERÍA DE ALUMINIO	0.00
			62910	IMPERMEABILIZACIÓN	0.00

CAP	CONC	PG	PE	DESCRIPCIÓN	APROBADO
	6300			PROYECTOS PRODUCTIVOS Y ACCIONES DE FOMENTO	0.00
		631		ESTUDIOS, FORMULACIÓN Y EVALUACIÓN DE PROYECTOS PRODUCTIVOS NO INCLUIDOS EN CONCEPTOS ANTERIORES DE ESTE CAPÍTULO	0.00
			63101	CONCESIONES OTORGADAS A PARTICULARES	0.00
			63102	PROYECTOS DE INFRAESTRUCTURA PRODUCTIVA DE LARGO PLAZO	0.00
			63103	OTROS PROYECTOS PRODUCTIVOS	0.00
		632		EJECUCIÓN DE PROYECTOS PRODUCTIVOS NO INCLUIDOS EN CONCEPTOS ANTERIORES DE ESTE CAPÍTULO	0.00
			63201	CONCESIONES OTORGADAS A PARTICULARES	0.00
			63202	PROYECTOS DE INFRAESTRUCTURA PRODUCTIVA DE LARGO PLAZO	0.00
			63203	OTROS PROYECTOS PRODUCTIVOS	0.00
7000				INVERSIONES FINANCIERAS Y OTRAS PROVISIONES	0.00
	7100			INVERSIONES PARA EL FOMENTO DE ACTIVIDADES PRODUCTIVAS	0.00
		711		CRÉDITOS OTORGADOS POR ENTIDADES FEDERATIVAS Y MUNICIPIOS AL SECTOR SOCIAL Y PRIVADO PARA EL FOMENTO DE ACTIVIDADES PRODUCTIVAS	0.00
			71101	CRÉDITOS PARA ADQUISICIÓN DE BIENES MUEBLES E INMUEBLES	0.00
			71102	CRÉDITOS PARA LA CONSTRUCCIÓN Y RECONSTRUCCIÓN DE OBRAS E INSTALACIONES	0.00
		712		CRÉDITOS OTORGADOS POR LAS ENTIDADES FEDERATIVAS A MUNICIPIOS PARA EL FOMENTO DE ACTIVIDADES PRODUCTIVAS	0.00
			71201	CRÉDITOS OTORGADOS POR LAS ENTIDADES FEDERATIVAS A MUNICIPIOS PARA EL FOMENTO DE ACTIVIDADES PRODUCTIVAS	0.00
	7200			ACCIONES Y PARTICIPACIONES DE CAPITAL	0.00
		721		ACCIONES Y PARTICIPACIONES DE CAPITAL EN ENTIDADES PARAESTATALES NO EMPRESARIALES Y NO FINANCIERAS CON FINES DE POLÍTICA ECONÓMICA	0.00
			72101	ACCIONES Y PARTICIPACIONES DE CAPITAL EN ENTIDADES PARAESTATALES NO EMPRESARIALES Y NO FINANCIERAS CON FINES DE POLÍTICA ECONÓMICA	0.00
		722		ACCIONES Y PARTICIPACIONES DE CAPITAL EN ENTIDADES PARAESTATALES EMPRESARIALES Y NO FINANCIERAS CON FINES DE POLÍTICA ECONÓMICA	0.00
			72201	ACCIONES Y PARTICIPACIONES DE CAPITAL EN ENTIDADES PARAESTATALES EMPRESARIALES Y NO FINANCIERAS CON FINES DE POLÍTICA ECONÓMICA	0.00
		723		ACCIONES Y PARTICIPACIONES DE CAPITAL EN INSTITUCIONES PARAESTATALES PÚBLICAS FINANCIERAS CON FINES DE POLÍTICA ECONÓMICA	0.00

CAP	CONC	PG	PE	DESCRIPCIÓN	APROBADO
			72301	ACCIONES Y PARTICIPACIONES DE CAPITAL EN INSTITUCIONES PARAESTATALES PÚBLICAS FINANCIERAS CON FINES DE POLÍTICA ECONÓMICA	0.00
		724		ACCIONES Y PARTICIPACIONES DE CAPITAL EN EL SECTOR PRIVADO CON FINES DE POLÍTICA ECONÓMICA	0.00
			72401	ACCIONES Y PARTICIPACIONES DE CAPITAL EN EL SECTOR PRIVADO CON FINES DE POLÍTICA ECONÓMICA	0.00
		725		ACCIONES Y PARTICIPACIONES DE CAPITAL EN ORGANISMOS INTERNACIONALES CON FINES DE POLÍTICA ECONÓMICA	0.00
			72501	ACCIONES Y PARTICIPACIONES DE CAPITAL EN ORGANISMOS INTERNACIONALES CON FINES DE POLÍTICA ECONÓMICA	0.00
		726		ACCIONES Y PARTICIPACIONES DE CAPITAL EN EL SECTOR EXTERNO CON FINES DE POLÍTICA ECONÓMICA	0.00
			72601	ACCIONES Y PARTICIPACIONES DE CAPITAL EN EL SECTOR EXTERNO CON FINES DE POLÍTICA ECONÓMICA	0.00
		727		ACCIONES Y PARTICIPACIONES DE CAPITAL EN EL SECTOR PÚBLICO CON FINES DE GESTIÓN DE LIQUIDEZ	0.00
			72701	ACCIONES Y PARTICIPACIONES DE CAPITAL EN EL SECTOR PÚBLICO CON FINES DE GESTIÓN DE LIQUIDEZ	0.00
		728		ACCIONES Y PARTICIPACIONES DE CAPITAL EN EL SECTOR PRIVADO CON FINES DE GESTIÓN DE LIQUIDEZ	0.00
			72801	ACCIONES Y PARTICIPACIONES DE CAPITAL EN EL SECTOR PRIVADO CON FINES DE GESTIÓN DE LIQUIDEZ	0.00
		729		ACCIONES Y PARTICIPACIONES DE CAPITAL EN EL SECTOR EXTERNO CON FINES DE GESTIÓN DE LIQUIDEZ	0.00
			72901	ACCIONES Y PARTICIPACIONES DE CAPITAL EN EL SECTOR EXTERNO CON FINES DE GESTIÓN DE LIQUIDEZ	0.00
	7300			COMPRA DE TÍTULOS Y VALORES	0.00
		731		BONOS	0.00
			73101	BONOS	0.00
		732		VALORES REPRESENTATIVOS DE DEUDA ADQUIRIDOS CON FINES DE POLÍTICA ECONÓMICA	0.00
			73201	VALORES REPRESENTATIVOS DE DEUDA ADQUIRIDOS CON FINES DE POLÍTICA ECONÓMICA	0.00
		733		VALORES REPRESENTATIVOS DE DEUDA ADQUIRIDOS CON FINES DE GESTIÓN DE LIQUIDEZ	0.00
			73301	VALORES REPRESENTATIVOS DE DEUDA ADQUIRIDOS CON FINES DE GESTIÓN DE LIQUIDEZ	0.00
		734		OBLIGACIONES NEGOCIABLES ADQUIRIDAS CON FINES DE POLÍTICA ECONÓMICA	0.00
			73401	OBLIGACIONES NEGOCIABLES ADQUIRIDAS CON FINES DE POLÍTICA ECONÓMICA	0.00
		735		OBLIGACIONES NEGOCIABLES ADQUIRIDAS CON FINES DE GESTIÓN DE LIQUIDEZ	0.00

CAP	CONC	PG	PE	DESCRIPCIÓN	APROBADO
			73501	OBLIGACIONES NEGOCIABLES ADQUIRIDAS CON FINES DE GESTIÓN DE LIQUIDEZ	0.00
		739		OTROS VALORES	0.00
			73901	FIDEICOMISOS PARA ADQUISICIÓN DE TÍTULOS DE CRÉDITO	0.00
			73902	ADQUISICIÓN DE ACCIONES	0.00
			73903	ADQUISICIÓN DE OTROS VALORES	0.00
	7400			CONCESIÓN DE PRÉSTAMOS	0.00
		741		CONCESIÓN DE PRÉSTAMOS A ENTIDADES PARAESTATALES NO EMPRESARIALES Y NO FINANCIERAS CON FINES DE POLÍTICA ECONÓMICA	0.00
			74101	CONCESIÓN DE PRÉSTAMOS A ENTIDADES PARAESTATALES NO EMPRESARIALES Y NO FINANCIERAS CON FINES DE POLÍTICA ECONÓMICA	0.00
		742		CONCESIÓN DE PRÉSTAMOS A ENTIDADES PARAESTATALES EMPRESARIALES Y NO FINANCIERAS CON FINES DE POLÍTICA ECONÓMICA	0.00
			74201	CONCESIÓN DE PRÉSTAMOS A ENTIDADES PARAESTATALES EMPRESARIALES Y NO FINANCIERAS CON FINES DE POLÍTICA ECONÓMICA	0.00
		743		CONCESIÓN DE PRÉSTAMOS A INSTITUCIONES PARAESTATALES PÚBLICAS FINANCIERAS CON FINES DE POLÍTICA ECONÓMICA	0.00
			74301	CONCESIÓN DE PRÉSTAMOS A INSTITUCIONES PARAESTATALES PÚBLICAS FINANCIERAS CON FINES DE POLÍTICA ECONÓMICA	0.00
		744		CONCESIÓN DE PRÉSTAMOS A ENTIDADES FEDERATIVAS Y MUNICIPIOS CON FINES DE POLÍTICA ECONÓMICA	0.00
			74401	CONCESIÓN DE PRÉSTAMOS A ENTIDADES FEDERATIVAS Y MUNICIPIOS CON FINES DE POLÍTICA ECONÓMICA	0.00
		745		CONCESIÓN DE PRÉSTAMOS AL SECTOR PRIVADO CON FINES DE POLÍTICA ECONÓMICA	0.00
			74501	CONCESIÓN DE PRÉSTAMOS AL SECTOR PRIVADO CON FINES DE POLÍTICA ECONÓMICA	0.00
		746		CONCESIÓN DE PRÉSTAMOS AL SECTOR EXTERNO CON FINES DE POLÍTICA ECONÓMICA	0.00
			74601	CONCESIÓN DE PRÉSTAMOS AL SECTOR EXTERNO CON FINES DE POLÍTICA ECONÓMICA	0.00
		747		CONCESIÓN DE PRÉSTAMOS AL SECTOR PÚBLICO CON FINES DE GESTIÓN DE LIQUIDEZ	0.00
			74701	CONCESIÓN DE PRÉSTAMOS AL SECTOR PÚBLICO CON FINES DE GESTIÓN DE LIQUIDEZ	0.00
		748		CONCESIÓN DE PRÉSTAMOS AL SECTOR PRIVADO CON FINES DE GESTIÓN DE LIQUIDEZ	0.00
			74801	CONCESIÓN DE PRÉSTAMOS AL SECTOR PRIVADO CON FINES DE GESTIÓN DE LIQUIDEZ	0.00
		749		CONCESIÓN DE PRÉSTAMOS AL SECTOR EXTERNO CON FINES DE GESTIÓN DE LIQUIDEZ	0.00
			74901	CONCESIÓN DE PRÉSTAMOS AL SECTOR EXTERNO CON FINES DE GESTIÓN DE LIQUIDEZ	0.00
	7500			INVERSIONES EN FIDEICOMISOS, MANDATOS Y OTROS ANÁLOGOS	0.00

CAP	CONC	PG	PE	DESCRIPCIÓN	APROBADO
		751		INVERSIONES EN FIDEICOMISOS DEL PODER EJECUTIVO	0.00
			75101	INVERSIONES EN FIDEICOMISOS DEL PODER EJECUTIVO	0.00
		752		INVERSIONES EN FIDEICOMISOS DEL PODER LEGISLATIVO	0.00
			75201	INVERSIONES EN FIDEICOMISOS DEL PODER LEGISLATIVO	0.00
		753		INVERSIONES EN FIDEICOMISOS DEL PODER JUDICIAL	0.00
			75301	INVERSIONES EN FIDEICOMISOS DEL PODER JUDICIAL	0.00
		754		INVERSIONES EN FIDEICOMISOS PÚBLICOS NO EMPRESARIALES Y NO FINANCIEROS	0.00
			75401	INVERSIONES EN FIDEICOMISOS PÚBLICOS NO EMPRESARIALES Y NO FINANCIEROS	0.00
		755		INVERSIONES EN FIDEICOMISOS PÚBLICOS EMPRESARIALES Y NO FINANCIEROS	0.00
			75501	INVERSIONES EN FIDEICOMISOS PÚBLICOS EMPRESARIALES Y NO FINANCIEROS CONSIDERADOS ENTIDADES PARAESTATALES	0.00
		756		INVERSIONES EN FIDEICOMISOS PÚBLICOS FINANCIEROS	0.00
			75601	INVERSIONES EN FIDEICOMISOS PÚBLICOS CONSIDERADOS ENTIDADES PARAESTATALES O PARAMUNICIPALES	0.00
			75602	INVERSIONES EN MANDATOS Y OTROS ANÁLOGOS	0.00
		757		INVERSIONES EN FIDEICOMISOS DE ENTIDADES FEDERATIVAS	0.00
			75701	INVERSIONES EN FIDEICOMISOS DE ENTIDADES FEDERATIVAS	0.00
		758		INVERSIONES EN FIDEICOMISOS DE MUNICIPIOS	0.00
			75801	INVERSIONES EN FIDEICOMISOS DE MUNICIPIOS	0.00
		759		OTRAS INVERSIONES EN FIDEICOMISOS	0.00
			75901	FIDEICOMISOS DE EMPRESAS PRIVADAS Y PARTICULARES	0.00
	7600			OTRAS INVERSIONES FINANCIERAS	0.00
		761		DEPÓSITOS A LARGO PLAZO EN MONEDA NACIONAL	0.00
			76101	DEPÓSITOS A LARGO PLAZO EN MONEDA NACIONAL	0.00
		762		DEPÓSITOS A LARGO PLAZO EN MONEDA EXTRANJERA	0.00
			76201	DEPÓSITOS A LARGO PLAZO EN MONEDA EXTRANJERA	0.00
	7900			PROVISIONES PARA CONTINGENCIAS Y OTRAS EROGACIONES ESPECIALES	0.00
		791		CONTINGENCIAS POR FENÓMENOS NATURALES	0.00
			79101	CONTINGENCIAS POR FENÓMENOS NATURALES	0.00
		792		CONTINGENCIAS SOCIOECONÓMICAS	0.00
			79201	CONTINGENCIAS SOCIOECONÓMICAS	0.00
		799		OTRAS EROGACIONES ESPECIALES	0.00
			79901	EROGACIONES CONTINGENTES	0.00

CAP	CONC	PG	PE	DESCRIPCIÓN	APROBADO
			79902	PROVISIONES PARA EROGACIONES ESPECIALES	0.00
8000				PARTICIPACIONES Y APORTACIONES	0.00
	8100			PARTICIPACIONES	0.00
		811		FONDO GENERAL DE PARTICIPACIONES	0.00
			81101	FONDO GENERAL DE PARTICIPACIONES	0.00
		812		FONDO DE FOMENTO MUNICIPAL	0.00
			81201	FONDO DE FOMENTO MUNICIPAL	0.00
		813		PARTICIPACIONES DE LAS ENTIDADES FEDERATIVAS A LOS MUNICIPIOS	0.00
			81301	TENENCIA ESTATAL	0.00
			81302	IMPUESTOS MUNICIPALES COORDINADOS PREDIAL	0.00
			81303	IMPUESTOS MUNICIPALES COORDINADOS SOBRE ADQUISICIÓN DE INMUEBLES	0.00
			81304	PARTICIPACIONES DE INCENTIVOS POR ISR	0.00
		814		OTROS CONCEPTOS PARTICIPABLES DE LA FEDERACIÓN A ENTIDADES FEDERATIVAS	0.00
			81401	IMPUESTO ESPECIAL SOBRE PRODUCCIÓN Y SERVICIOS	0.00
			81402	NUEVAS POTESTADES (GASOLINA Y DIESEL)	0.00
			81403	FONDO DE FISCALIZACIÓN	0.00
			81404	FONDO DE COMPENSACIÓN	0.00
			81405	IMPUESTO SOBRE AUTOMÓVILES NUEVOS	0.00
			81406	FONDO DE ESTABILIZACIÓN DE LOS INGRESOS DE LAS ENTIDADES FEDERATIVAS	0.00
			81407	FONDO IMPUESTO SOBRE LA RENTA	0.00
			81408	FONDO DE COMPENSACIÓN ISAN	0.00
		815		OTROS CONCEPTOS PARTICIPABLES DE LA FEDERACIÓN A MUNICIPIOS	0.00
			81501	OTROS CONCEPTOS PARTICIPABLES DE LA FEDERACIÓN A MUNICIPIOS	0.00
		816		CONVENIOS DE COLABORACIÓN ADMINISTRATIVA	0.00
			81601	CONVENIOS DE COLABORACIÓN ADMINISTRATIVA ZONA FEDERAL MARÍTIMA	0.00
	8300			APORTACIONES	0.00
		831		APORTACIONES DE LA FEDERACIÓN A LAS ENTIDADES FEDERATIVAS	0.00
			83101	FONDO DE APORTACIONES PARA LA EDUCACIÓN BÁSICA Y NORMAL	0.00
			83102	FONDO DE APORTACIONES PARA LOS SERVICIOS DE SALUD	0.00
			83103	FONDO DE INFRAESTRUCTURA SOCIAL ESTATAL	0.00
			83104	FONDO DE APORTACIONES MÚLTIPLES	0.00
			83105	FONDO DE APORTACIONES PARA LA EDUCACIÓN TECNOLÓGICA Y DE ADULTOS	0.00
			83106	FONDO DE APORTACIONES PARA LA SEGURIDAD PÚBLICA	0.00
			83107	FONDO DE APORTACIONES PARA EL FORTALECIMIENTO DE LAS ENTIDADES FEDERATIVAS	0.00

CAP	CONC	PG	PE	DESCRIPCIÓN	APROBADO
		832		APORTACIONES DE LA FEDERACIÓN A MUNICIPIOS	0.00
			83201	FONDO DE APORTACIONES PARA LA INFRAESTRUCTURA SOCIAL MUNICIPAL	0.00
			83202	FONDO DE APORTACIONES PARA EL FORTALECIMIENTO DE LOS MUNICIPIOS	0.00
			83203	APORTACIONES PARA MUNICIPIOS CON ZONA FEDERAL MARÍTIMA	0.00
		833		APORTACIONES DE LAS ENTIDADES FEDERATIVAS A LOS MUNICIPIOS	0.00
			83301	FONDO DE APORTACIONES PARA LA INFRAESTRUCTURA SOCIAL MUNICIPAL	0.00
			83302	FONDO DE APORTACIONES PARA EL FORTALECIMIENTO DE LOS MUNICIPIOS	0.00
			83303	APORTACIONES PARA MUNICIPIOS CON ZONA FEDERAL MARÍTIMA	0.00
		834		APORTACIONES PREVISTAS EN LEYES Y DECRETOS AL SISTEMA DE PROTECCIÓN SOCIAL	0.00
			83401	APORTACIONES PREVISTAS EN LEYES Y DECRETOS AL SISTEMA DE PROTECCIÓN SOCIAL	0.00
		835		APORTACIONES PREVISTAS EN LEYES Y DECRETOS COMPENSATORIAS A ENTIDADES FEDERATIVAS Y MUNICIPIOS	0.00
			83501	APORTACIONES PREVISTAS EN LEYES Y DECRETOS COMPENSATORIAS A ENTIDADES FEDERATIVAS Y MUNICIPIOS	0.00
	8500			CONVENIOS	0.00
		851		CONVENIOS DE REASIGNACIÓN	0.00
			85101	CONVENIOS DE REASIGNACIÓN	0.00
		852		CONVENIOS DE DESCENTRALIZACIÓN	0.00
			85201	CONVENIOS DE DESCENTRALIZACIÓN	0.00
		853		OTROS CONVENIOS	0.00
			85301	OTROS CONVENIOS	0.00
			85302	OTROS CONVENIOS DE ORGANISMOS DESCENTRALIZADOS	0.00
9000				DEUDA PÚBLICA	0.00
	9100			AMORTIZACIÓN DE LA DEUDA PÚBLICA	0.00
		911		AMORTIZACIÓN DE LA DEUDA INTERNA CON INSTITUCIONES DE CRÉDITO	0.00
			91101	AMORTIZACIÓN DE LA DEUDA INTERNA CON INSTITUCIONES DE CRÉDITO	0.00
		912		AMORTIZACIÓN DE LA DEUDA INTERNA POR EMISIÓN DE TÍTULOS Y VALORES	0.00
			91201	AMORTIZACIÓN DE LA DEUDA INTERNA POR EMISIÓN DE TÍTULOS Y VALORES	0.00
		913		AMORTIZACIÓN DE ARRENDAMIENTOS FINANCIEROS NACIONALES	0.00
			91301	AMORTIZACIÓN DE ARRENDAMIENTOS FINANCIEROS NACIONALES	0.00
			91302	AMORTIZACIÓN DE ARRENDAMIENTOS FINANCIEROS ESPECIALES	0.00
		914		AMORTIZACIÓN DE LA DEUDA EXTERNA CON INSTITUCIONES DE CRÉDITO	0.00

CAP	CONC	PG	PE	DESCRIPCIÓN	APROBADO
			91401	AMORTIZACIÓN DE LA DEUDA EXTERNA CON INSTITUCIONES DE CRÉDITO	0.00
		915		AMORTIZACIÓN DE DEUDA EXTERNA CON ORGANISMOS FINANCIEROS INTERNACIONALES	0.00
			91501	AMORTIZACIÓN DE DEUDA EXTERNA CON ORGANISMOS FINANCIEROS INTERNACIONALES	0.00
		916		AMORTIZACIÓN DE LA DEUDA BILATERAL	0.00
			91601	AMORTIZACIÓN DE LA DEUDA BILATERAL	0.00
		917		AMORTIZACIÓN DE LA DEUDA EXTERNA POR EMISIÓN DE TÍTULOS Y VALORES	0.00
			91701	AMORTIZACIÓN DE LA DEUDA EXTERNA POR EMISIÓN DE TÍTULOS Y VALORES	0.00
		918		AMORTIZACIÓN DE ARRENDAMIENTOS FINANCIEROS INTERNACIONALES	0.00
			91801	AMORTIZACIÓN DE ARRENDAMIENTOS FINANCIEROS INTERNACIONALES	0.00
	9200			INTERESES DE LA DEUDA PÚBLICA	0.00
		921		INTERESES DE LA DEUDA INTERNA CON INSTITUCIONES DE CRÉDITO	0.00
			92101	INTERESES DE LA DEUDA INTERNA CON INSTITUCIONES DE CRÉDITO	0.00
			92102	INTERESES DE LA DEUDA INTERNA DERIVADA DE PROYECTOS DE INFRAESTRUCTURA PRODUCTIVA DE LARGO PLAZO	0.00
		922		INTERESES DERIVADOS DE LA COLOCACIÓN DE TÍTULOS Y VALORES	0.00
			92201	INTERESES DERIVADOS DE LA COLOCACIÓN DE TÍTULOS Y VALORES	0.00
		923		INTERESES POR ARRENDAMIENTOS FINANCIEROS NACIONALES	0.00
			92301	INTERESES POR ARRENDAMIENTOS FINANCIEROS NACIONALES	0.00
			92302	INTERESES POR ARRENDAMIENTOS FINANCIEROS ESPECIALES	0.00
		924		INTERESES DE LA DEUDA EXTERNA CON INSTITUCIONES DE CRÉDITO	0.00
			92401	INTERESES DE LA DEUDA EXTERNA CON INSTITUCIONES DE CRÉDITO	0.00
		925		INTERESES DE LA DEUDA CON ORGANISMOS FINANCIEROS INTERNACIONALES	0.00
			92501	INTERESES DE LA DEUDA CON ORGANISMOS FINANCIEROS INTERNACIONALES	0.00
		926		INTERESES DE LA DEUDA BILATERAL	0.00
			92601	INTERESES DE LA DEUDA BILATERAL	0.00
		927		INTERESES DERIVADOS DE LA COLOCACIÓN DE TÍTULOS Y VALORES EN EL EXTERIOR	0.00
			92701	INTERESES DERIVADOS DE LA COLOCACIÓN DE TÍTULOS Y VALORES EN EL EXTERIOR	0.00
		928		INTERESES POR ARRENDAMIENTOS FINANCIEROS INTERNACIONALES	0.00
			92801	INTERESES POR ARRENDAMIENTOS FINANCIEROS INTERNACIONALES	0.00
	9300			COMISIONES DE LA DEUDA PÚBLICA	0.00
		931		COMISIONES DE LA DEUDA PÚBLICA INTERNA	0.00

CAP	CONC	PG	PE	DESCRIPCIÓN	APROBADO
			93101	COMISIONES DE LA DEUDA INTERNA	0.00
		932		COMISIONES DE LA DEUDA PÚBLICA EXTERNA	0.00
			93201	COMISIONES DE LA DEUDA EXTERNA	0.00
	9400			GASTOS DE LA DEUDA PÚBLICA	0.00
		941		GASTOS DE LA DEUDA PÚBLICA INTERNA	0.00
			94101	GASTOS DE LA DEUDA PÚBLICA INTERNA	0.00
		942		GASTOS DE LA DEUDA PÚBLICA EXTERNA	0.00
			94201	GASTOS DE LA DEUDA PÚBLICA EXTERNA	0.00
	9500			COSTO POR COBERTURAS	0.00
		951		COSTOS POR COBERTURAS	0.00
			95101	COSTOS POR COBERTURAS	0.00
	9600			APOYOS FINANCIEROS	0.00
		961		APOYOS A INTERMEDIARIOS FINANCIEROS	0.00
			96101	APOYOS A INTERMEDIARIOS FINANCIEROS	0.00
		962		APOYOS A AHORRADORES Y DEUDORES DEL SISTEMA FINANCIERO NACIONAL	0.00
			96201	APOYOS A AHORRADORES Y DEUDORES DE LA BANCA	0.00
	9900			ADEUDOS DE EJERCICIOS FISCALES ANTERIORES (ADEFAS)	0.00
		991		ADEFAS	0.00
			99101	ADEFAS	0.00
TOTALES					15,603,723.50

**ANEXO 7. TRIBUNAL DE JUSTICIA ADMINISTRATIVA
CLASIFICADOR POR OBJETO DE GASTO A 5TO NIVEL**

CAP	CONC	PG	PE	DESCRIPCIÓN	APROBADO
1000				SERVICIOS PERSONALES	59,654,015.09
	1100			REMUNERACIONES AL PERSONAL DE CARÁCTER PERMANENTE	16,874,232.30
		111		DIETAS	0.00
			11101	DIETAS	0.00
		112		HABERES	0.00
			11201	HABERES	0.00
		113		SUELDOS BASE AL PERSONAL PERMANENTE	16,874,232.30
			11301	SUELDOS AL PERSONAL DE BASE	0.00
			11302	SUELDOS AL PERSONAL DE CONFIANZA	16,127,931.84
			11303	SUELDOS AL PERSONAL DOCENTE	0.00
			11304	NIVELACIONES SALARIALES	0.00
			11305	REZONIFICACIÓN	0.00
			11306	AJUSTE DE CALENDARIO	746,300.46
			11307	CARRERA MAGISTERIAL	0.00
		114		REMUNERACIONES POR ADSCRIPCIÓN LABORAL EN EL EXTRANJERO	0.00
			11401	RETRIBUCIONES POR ADSCRIPCIÓN EN EL EXTRANJERO	0.00
	1200			REMUNERACIONES AL PERSONAL DE CARÁCTER TRANSITORIO	0.00
		121		HONORARIOS ASIMILABLES A SALARIOS	0.00
			12101	CONTRATOS POR HONORARIOS ASIMILABLES A SALARIOS	0.00
		122		SUELDOS BASE AL PERSONAL EVENTUAL	0.00
			12201	SUELDOS AL PERSONAL EVENTUAL	0.00
			12202	SUELDOS AL PERSONAL INTERINO	0.00
			12203	SUELDOS AL PERSONAL TRANSITORIO	0.00
			12204	SUELDOS AL PERSONAL DE LISTA DE RAYA	0.00
			12205	NIVELACIONES SALARIALES	0.00
			12206	REZONIFICACIÓN	0.00
			12207	AJUSTE DE CALENDARIO	0.00

CAP	CONC	PG	PE	DESCRIPCIÓN	APROBADO
		123		RETRIBUCIONES POR SERVICIOS DE CARÁCTER SOCIAL	0.00
			12301	RETRIBUCIONES A PRESTADORES DE SERVICIO SOCIAL	0.00
		124		RETRIBUCIÓN A LOS REPRESENTANTES DE LOS TRABAJADORES Y DE LOS PATRONES EN LA JUNTA DE CONCILIACIÓN Y ARBITRAJE	0.00
			12401	RETRIBUCIÓN A LOS REPRESENTANTES DE LOS TRABAJADORES Y DE LOS PATRONES EN LAS JUNTAS DE CONCILIACIÓN Y ARBITRAJE	0.00
	1300			REMUNERACIONES ADICIONALES Y ESPECIALES	31,338,049.89
		131		PRIMAS POR AÑOS DE SERVICIOS EFECTIVOS PRESTADOS	0.00
			13101	PRIMAS POR AÑOS DE SERVICIOS PRESTADOS	0.00
		132		PRIMAS DE VACACIONES, DOMINICAL Y GRATIFICACIÓN DE FIN DE AÑO	8,146,695.03
			13201	PRIMAS DE VACACIONES	626,668.85
			13202	PRIMA DOMINICAL	0.00
			13203	GRATIFICACIÓN DE FIN DE AÑO	7,520,026.18
			13204	DÍAS DINÁMICOS	0.00
			13205	COMPENSACIÓN DE FIN DE AÑO	0.00
		133		HORAS EXTRAORDINARIAS	0.00
			13301	REMUNERACIONES POR HORAS EXTRAORDINARIAS	0.00
		134		COMPENSACIONES	23,191,354.86
			13401	COMPENSACIONES ORDINARIAS	23,191,354.86
			13402	COMPENSACIONES EXTRAORDINARIAS	0.00
			13403	COMPENSACIONES POR SERVICIOS EVENTUALES	0.00
			13404	COMPENSACIONES POR SERVICIOS ESPECIALES	0.00
			13405	COMPENSACIONES A MÉDICOS RESIDENTES	0.00
			13406	COMPENSACIONES AL PERSONAL POR PARTICIPACIÓN EN LOS GASTOS DE EJECUCIÓN	0.00
		135		SOBREHABERES	0.00
			13501	SOBREHABERES	0.00
		136		ASIGNACIONES DE TÉCNICO, DE MANDO, POR COMISIÓN, DE VUELO Y DE TÉCNICO ESPECIAL	0.00
			13601	ASIGNACIONES DE TÉCNICO, DE MANDO, POR COMISIÓN, DE VUELO Y DE TÉCNICO ESPECIAL	0.00
		137		HONORARIOS ESPECIALES	0.00
			13701	HONORARIOS ESPECIALES	0.00

CAP	CONC	PG	PE	DESCRIPCIÓN	APROBADO
		138		PARTICIPACIONES POR VIGILANCIA EN EL CUMPLIMIENTO DE LAS LEYES Y CUSTODIA DE VALORES	0.00
			13801	PARTICIPACIONES POR VIGILANCIA EN EL CUMPLIMIENTO DE LAS LEYES Y CUSTODIA DE VALORES	0.00
	1400			SEGURIDAD SOCIAL	4,289,546.37
		141		APORTACIONES DE SEGURIDAD SOCIAL	4,289,546.37
			14101	APORTACIONES AL ISSSTE	1,370,874.21
			14102	APORTACIONES AL IMSS	0.00
			14103	APORTACIONES DE SEGURIDAD SOCIAL CON INSTITUCIONES PRIVADAS	0.00
			14104	APORTACIONES AL FONDO DE PENSIONES	2,918,672.16
			14105	APORTACIONES AL SEGURO DE CESANTÍA EN EDAD AVANZADA Y VEJEZ	0.00
		142		APORTACIONES A FONDOS DE VIVIENDA	0.00
			14201	APORTACIONES AL FOVISSSTE	0.00
			14202	APORTACIONES AL INFONAVIT	0.00
		143		APORTACIONES AL SISTEMA PARA EL RETIRO	0.00
			14301	APORTACIONES AL SAR	0.00
			14302	DEPÓSITOS PARA EL AHORRO SOLIDARIO	0.00
		144		APORTACIONES PARA SEGUROS	0.00
			14401	SEGURO DE VIDA	0.00
			14402	SEGURO DE GASTOS MÉDICOS	0.00
			14403	SEGUROS DE RESPONSABILIDAD CIVIL	0.00
			14404	SEGUROS DE ASISTENCIA LEGAL	0.00
	1500			OTRAS PRESTACIONES SOCIALES Y ECONÓMICAS	7,152,186.53
		151		CUOTAS PARA EL FONDO DE AHORRO Y FONDO DE TRABAJO	1,128,955.23
			15101	CUOTAS PARA EL FONDO DE AHORRO Y FONDO DE TRABAJO	1,128,955.23
		152		INDEMNIZACIONES	0.00
			15201	INDEMNIZACIONES POR ACCIDENTES EN EL TRABAJO	0.00
			15202	PAGO DE LIQUIDACIONES	0.00
		153		PRESTACIONES Y HABERES DE RETIRO	1,351,316.18
			15301	PRESTACIONES Y HABERES DE RETIRO	1,351,316.18
		154		PRESTACIONES CONTRACTUALES	0.00
			15401	PRESTACIONES AL PERSONAL DE BASE	0.00
			15402	PRESTACIONES AL PERSONAL DE CONFIANZA	0.00
			15403	PRESTACIONES AL PERSONAL DOCENTE	0.00
			15404	PRESTACIONES COMPLEMENTARIAS PERSONAL DE BASE	0.00
			15405	PRESTACIONES COMPLEMENTARIAS PERSONAL DE CONFIANZA	0.00

CAP	CONC	PG	PE	DESCRIPCIÓN	APROBADO
			15406	PRESTACIONES COMPLEMENTARIAS PERSONAL DOCENTE	0.00
		155		APOYOS A LA CAPACITACIÓN DE LOS SERVIDORES PÚBLICOS	0.00
			15501	APOYOS A LA CAPACITACIÓN DE LOS SERVIDORES PÚBLICOS	0.00
		159		OTRAS PRESTACIONES SOCIALES Y ECONÓMICAS	4,671,915.12
			15901	OTRAS PRESTACIONES SOCIALES Y ECONOMICAS	4,671,915.12
	1600			PREVISIONES	0.00
		161		PREVISIONES DE CARÁCTER LABORAL, ECONÓMICA Y DE SEGURIDAD SOCIAL	0.00
			16101	PREVISIONES DE INCREMENTO AL PERSONAL DE BASE	0.00
			16102	PREVISIONES DE INCREMENTO AL PERSONAL DE CONFIANZA	0.00
			16103	PREVISIONES DE INCREMENTO AL PERSONAL DOCENTE	0.00
			16104	PREVISIONES PARA CREACIÓN DE PLAZAS	0.00
	1700			PAGO DE ESTÍMULOS A SERVIDORES PÚBLICOS	0.00
		171		ESTÍMULOS	0.00
			17101	ESTÍMULOS ORDINARIOS	0.00
			17102	ESTÍMULOS POR ANTIGÜEDAD	0.00
			17103	BONO POR TÉRMINO DE ADMINISTRACIÓN	0.00
			17104	OTROS ESTÍMULOS CONTRACTUALES	0.00
			17105	MEDALLAS MAGISTERIO	0.00
			17106	ESTÍMULO A BOMBEROS	0.00
			17107	ESTÍMULOS AL PERSONAL DE SEGURIDAD PÚBLICA	0.00
		172		RECOMPENSAS	0.00
			17201	RECOMPENSAS	0.00
2000				MATERIALES Y SUMINISTROS	67,765.92
	2100			MATERIALES DE ADMINISTRACIÓN, EMISIÓN DE DOCUMENTOS Y ARTÍCULOS OFICIALES	41,665.92
		211		MATERIALES, ÚTILES Y EQUIPOS MENORES DE OFICINA	31,665.92
			21101	MATERIALES PARA SERVICIO EN GENERAL	0.00
			21102	ARTÍCULOS Y MATERIAL DE OFICINA	21,665.92
			21103	MATERIALES DE FERRETERÍA PARA OFICINAS	0.00
			21104	MATERIAL PARA MANTENIMIENTO DE LA OFICINA	0.00
			21105	MATERIAL DE PINTURA Y DIBUJO PARA USO EN OFICINAS	0.00
			21106	PRODUCTOS DE PAPEL Y HULE PARA USO EN OFICINAS	10,000.00
			21107	PIGMENTOS O COLORANTES PARA USO EN OFICINAS	0.00

CAP	CONC	PG	PE	DESCRIPCIÓN	APROBADO
		212		MATERIALES Y ÚTILES DE IMPRESIÓN Y REPRODUCCIÓN	0.00
			21201	MATERIALES PARA IMPRESIÓN Y REPRODUCCIÓN	0.00
			21202	MATERIAL PARA USO FOTOGRÁFICO Y CINEMATOGRAFICO	0.00
			21203	MATERIAL DE PINTURA Y DIBUJO PARA USO EN IMPRESIÓN Y REPRODUCCIÓN	0.00
			21204	PRODUCTOS DE PAPEL Y HULE PARA USO EN IMPRESIÓN Y REPRODUCCIÓN	0.00
		213		MATERIAL ESTADÍSTICO Y GEOGRÁFICO	0.00
			21301	ARTÍCULOS PARA USO ESTADÍSTICO Y GEOGRÁFICO	0.00
		214		MATERIALES, ÚTILES Y EQUIPOS MENORES DE TECNOLOGÍAS DE LA INFORMACIÓN Y COMUNICACIONES	1,000.00
			21401	SUMINISTROS INFORMÁTICOS	1,000.00
		215		MATERIAL IMPRESO E INFORMACIÓN DIGITAL	0.00
			21501	ARTÍCULOS DIVERSOS DE CARÁCTER COMERCIAL	0.00
			21502	ARTÍCULOS PARA SERVICIOS GENERALES	0.00
			21503	MATERIAL DE COMUNICACIÓN	0.00
			21504	PRODUCTOS IMPRESOS EN PAPEL	0.00
		216		MATERIAL DE LIMPIEZA	9,000.00
			21601	MATERIALES Y ARTÍCULOS DE LIMPIEZA	9,000.00
			21602	PRODUCTOS DE PAPEL PARA LIMPIEZA	0.00
			21603	PRODUCTOS TEXTILES PARA LIMPIEZA	0.00
		217		MATERIALES Y ÚTILES DE ENSEÑANZA	0.00
			21701	MATERIALES PARA ENSEÑANZA	0.00
			21702	ARTÍCULOS DIDÁCTICOS	0.00
		218		MATERIALES PARA EL REGISTRO E IDENTIFICACIÓN DE BIENES Y PERSONAS	0.00
			21801	ELABORACIÓN DE PLACAS Y CALCOMANÍAS	0.00
			21802	MATERIAL DE FOTOCREDENCIALIZACIÓN	0.00
	2200			ALIMENTOS Y UTENSILIOS	9,000.00
		221		PRODUCTOS ALIMENTICIOS PARA PERSONAS	9,000.00
			22101	ANIMALES PARA ABASTO	0.00
			22102	CARNE FRESCA	0.00
			22103	PESCADOS Y MARISCOS	0.00
			22104	PRODUCTOS AGRÍCOLAS PARA ALIMENTACIÓN DE PERSONAS	0.00
			22105	PRODUCTOS DIVERSOS PARA ALIMENTACIÓN DE PERSONAS	9,000.00
			22106	PRODUCTOS DE ANIMALES INDUSTRIALIZABLES	0.00
		222		PRODUCTOS ALIMENTICIOS PARA ANIMALES	0.00

CAP	CONC	PG	PE	DESCRIPCIÓN	APROBADO
			22201	CARNE EN CANAL	0.00
			22202	GANADO EN PIE	0.00
			22203	PRODUCTOS AGRÍCOLAS PARA ALIMENTACIÓN DE ANIMALES	0.00
			22204	PRODUCTOS DIVERSOS PARA ALIMENTACIÓN DE ANIMALES	0.00
		223		UTENSILIOS PARA EL SERVICIO DE ALIMENTACIÓN	0.00
			22301	UTENSILIOS DIVERSOS DE CARÁCTER COMERCIAL	0.00
			22302	ARTÍCULOS PARA EL SERVICIO DE ALIMENTACIÓN	0.00
			22303	MATERIAL DE FERRETERÍA PARA SERVICIO DE ALIMENTACIÓN	0.00
	2300			MATERIAS PRIMAS Y MATERIALES DE PRODUCCIÓN Y COMERCIALIZACIÓN	0.00
		231		PRODUCTOS ALIMENTICIOS, AGROPECUARIOS Y FORESTALES ADQUIRIDOS COMO MATERIA PRIMA	0.00
			23101	PRODUCTOS AGRÍCOLAS ADQUIRIDOS COMO MATERIA PRIMA	0.00
			23102	PRODUCTOS FORESTALES ADQUIRIDOS COMO MATERIA PRIMA	0.00
		232		INSUMOS TEXTILES ADQUIRIDOS COMO MATERIA PRIMA	0.00
			23201	PRODUCTOS AGRÍCOLAS DE CARÁCTER TEXTIL ADQUIRIDOS COMO MATERIA PRIMA	0.00
			23202	PRODUCTOS DE ANIMALES INDUSTRIALIZABLES ADQUIRIDOS COMO MATERIA PRIMA	0.00
			23203	PRODUCTOS TEXTILES ADQUIRIDOS COMO MATERIA PRIMA	0.00
			23204	SUBSTANCIAS Y PRODUCTOS QUÍMICOS ADQUIRIDOS COMO MATERIA PRIMA	0.00
		233		PRODUCTOS DE PAPEL, CARTÓN E IMPRESOS ADQUIRIDOS COMO MATERIA PRIMA	0.00
			23301	PRODUCTOS DE PAPEL Y DE HULE ADQUIRIDOS COMO MATERIA PRIMA	0.00
			23302	PRODUCTOS FORESTALES ADQUIRIDOS COMO MATERIA PRIMA	0.00
		234		COMBUSTIBLES, LUBRICANTES, ADITIVOS, CARBÓN Y SUS DERIVADOS ADQUIRIDOS COMO MATERIA PRIMA	0.00
			23401	PRODUCTOS FORESTALES DE CARÁCTER COMBUSTIBLE ADQUIRIDOS COMO MATERIA PRIMA	0.00
		235		PRODUCTOS QUÍMICOS, FARMACÉUTICOS Y DE LABORATORIO ADQUIRIDOS COMO MATERIA PRIMA	0.00
			23501	PRODUCTOS QUÍMICOS ADQUIRIDOS COMO MATERIA PRIMA PARA USO QUIRÚRGICO Y DE LABORATORIO	0.00

CAP	CONC	PG	PE	DESCRIPCIÓN	APROBADO
		236		PRODUCTOS METÁLICOS Y A BASE DE MINERALES NO METÁLICOS ADQUIRIDOS COMO MATERIA PRIMA	0.00
			23601	ARTÍCULOS PARA SERVICIOS GENERALES ADQUIRIDOS COMO MATERIA PRIMA	0.00
		237		PRODUCTOS DE CUERO, PIEL, PLÁSTICO Y HULE ADQUIRIDOS COMO MATERIA PRIMA	0.00
			23701	PRODUCTOS PARA SERVICIOS GENERALES ADQUIRIDOS COMO MATERIA PRIMA	0.00
			23702	MATERIAL QUIRÚRGICO Y DE LABORATORIO ADQUIRIDO COMO MATERIA PRIMA	0.00
			23703	PRODUCTOS DE CUERO Y PIEL DE ANIMALES INDUSTRIALIZABLES ADQUIRIDOS COMO MATERIA PRIMA	0.00
			23704	PRODUCTOS DE HULE ADQUIRIDOS COMO MATERIA PRIMA	0.00
			23705	PRODUCTOS DE PLÁSTICO Y POLIETILENO ADQUIRIDOS COMO MATERIA PRIMA	0.00
		238		MERCANCIAS ADQUIRIDAS PARA SU COMERCIALIZACIÓN	0.00
			23801	PRODUCTOS ALIMENTICIOS ADQUIRIDOS PARA COMERCIALIZACIÓN	0.00
			23802	PRODUCTOS DE PAPEL Y DE HULE ADQUIRIDOS PARA COMERCIALIZACIÓN	0.00
			23803	PRODUCTOS DE PLÁSTICO ADQUIRIDOS PARA COMERCIALIZACIÓN	0.00
		239		OTROS PRODUCTOS ADQUIRIDOS COMO MATERIA PRIMA	0.00
			23901	OTROS ARTÍCULOS DE CARÁCTER COMERCIAL ADQUIRIDOS COMO MATERIA PRIMA	0.00
			23902	OTROS ARTÍCULOS PARA SERVICIOS GENERALES ADQUIRIDOS COMO MATERIA PRIMA	0.00
			23903	MINERALES ADQUIRIDOS COMO MATERIA PRIMA	0.00
			23904	OTROS PRODUCTOS DE ANIMALES INDUSTRIALIZABLES ADQUIRIDOS COMO MATERIA PRIMA	0.00
			23905	OTROS PRODUCTOS FORESTALES ADQUIRIDOS COMO MATERIA PRIMA	0.00
	2400			MATERIALES Y ARTÍCULOS DE CONSTRUCCIÓN Y DE REPARACIÓN	5,000.00
		241		PRODUCTOS MINERALES NO METÁLICOS	0.00
			24101	MATERIAL DE FERRETERÍA PARA CONSTRUCCIÓN Y REPARACIÓN	0.00
			24102	MINERALES PARA CONSTRUCCIÓN Y REPARACIÓN	0.00
			24103	PRODUCTOS MINERALES PARA CONSTRUCCIÓN Y REPARACIÓN	0.00
		242		CEMENTO Y PRODUCTOS DE CONCRETO	0.00
			24201	CEMENTO Y PRODUCTOS DE CONCRETO	0.00
		243		CAL, YESO Y PRODUCTOS DE YESO	0.00

CAP	CONC	PG	PE	DESCRIPCIÓN	APROBADO
			24301	CAL, YESO Y PRODUCTOS DE YESO	0.00
		244		MADERA Y PRODUCTOS DE MADERA	0.00
			24401	MADERA Y PRODUCTOS DE MADERA	0.00
			24402	PRODUCTOS FORESTALES PARA LA CONSTRUCCIÓN	0.00
		245		VIDRIO Y PRODUCTOS DE VIDRIO	0.00
			24501	ARTÍCULOS Y MATERIAL DE OFICINA EN VIDRIO	0.00
			24502	MATERIALES DE FERRETERÍA EN VIDRIO	0.00
			24503	PRODUCTOS DE VIDRIO Y CRISTAL	0.00
		246		MATERIAL ELÉCTRICO Y ELECTRÓNICO	1,000.00
			24601	ACCESORIOS Y MATERIAL ELÉCTRICO	1,000.00
			24602	MATERIAL ELÉCTRICO PARA COMUNICACIÓN	0.00
			24603	MATERIAL DE FERRETERÍA ELÉCTRICO	0.00
		247		ARTÍCULOS METÁLICOS PARA LA CONSTRUCCIÓN	0.00
			24701	ACCESORIOS Y MATERIAL ELÉCTRICO PARA LA CONSTRUCCIÓN	0.00
			24702	MATERIAL DE FERRETERÍA PARA LA CONSTRUCCIÓN	0.00
			24703	PRODUCTOS MINERALES PARA LA CONSTRUCCIÓN	0.00
			24704	REFACCIONES Y ESTRUCTURAS PARA LA CONSTRUCCIÓN	0.00
		248		MATERIALES COMPLEMENTARIOS	2,000.00
			24801	ARTÍCULOS COMPLEMENTARIOS PARA SERVICIOS GENERALES	2,000.00
			24802	MATERIALES COMPLEMENTARIOS DE FERRETERÍA	0.00
			24803	PRODUCTOS COMPLEMENTARIOS DE PAPEL Y DE HULE	0.00
			24804	PRODUCTOS COMPLEMENTARIOS DE ORIGEN FORESTAL	0.00
			24805	PRODUCTOS COMPLEMENTARIOS DE ORIGEN MINERAL	0.00
			24806	PRODUCTOS TEXTILES COMPLEMENTARIOS	0.00
			24807	PRODUCTOS DE PLÁSTICO, PVC Y SIMILARES PARA LA CONSTRUCCIÓN	0.00
		249		OTROS MATERIALES Y ARTÍCULOS DE CONSTRUCCIÓN Y REPARACIÓN	2,000.00
			24901	OTROS MATERIALES DE FERRETERÍA PARA CONSTRUCCIÓN Y REPARACIÓN	2,000.00
			24902	OTROS MATERIALES DE MANTENIMIENTO Y SEGURIDAD PARA CONSTRUCCIÓN Y REPARACIÓN	0.00
			24903	OTROS PRODUCTOS MINERALES PARA CONSTRUCCIÓN Y REPARACIÓN	0.00
			24904	OTROS PRODUCTOS QUÍMICOS PARA CONSTRUCCIÓN Y REPARACIÓN	0.00

CAP	CONC	PG	PE	DESCRIPCIÓN	APROBADO
	2500			PRODUCTOS QUÍMICOS, FARMACÉUTICOS Y DE LABORATORIO	0.00
		251		PRODUCTOS QUÍMICOS BÁSICOS	0.00
			25101	MATERIAL QUIRÚRGICO Y DE LABORATORIO BÁSICO	0.00
			25102	SUBSTANCIAS Y PRODUCTOS QUÍMICOS BÁSICOS	0.00
		252		FERTILIZANTES, PESTICIDAS Y OTROS AGROQUÍMICOS	0.00
			25201	FERTILIZANTES, PESTICIDAS Y OTROS AGROQUÍMICOS	0.00
		253		MEDICINAS Y PRODUCTOS FARMACÉUTICOS	0.00
			25301	MEDICINAS Y PRODUCTOS FARMACÉUTICOS DE APLICACIÓN HUMANA	0.00
			25302	CUADRO BÁSICO Y CATÁLOGO DE MEDICAMENTOS DEL SECTOR SALUD	0.00
			25303	MEDICINAS Y PRODUCTOS FARMACÉUTICOS DE APLICACIÓN ANIMAL	0.00
		254		MATERIALES, ACCESORIOS Y SUMINISTROS MÉDICOS	0.00
			25401	ARTÍCULOS PARA SERVICIOS GENERALES EN EL ÁREA MÉDICA	0.00
			25402	MATERIAL QUIRÚRGICO Y DE LABORATORIO DE USO EN EL ÁREA MÉDICA	0.00
			25403	PRODUCTOS QUÍMICOS PARA USO EN EL ÁREA MÉDICA	0.00
			25404	MATERIALES, ACCESORIOS Y SUMINISTROS MÉDICOS DE APLICACIÓN ANIMAL	0.00
		255		MATERIALES, ACCESORIOS Y SUMINISTROS DE LABORATORIO	0.00
			25501	MATERIAL QUIRÚRGICO Y DE LABORATORIO	0.00
			25502	PRODUCTOS MINERALES UTILIZADOS EN LABORATORIOS	0.00
		256		FIBRAS SINTÉTICAS, HULES, PLÁSTICOS Y DERIVADOS	0.00
			25601	FIBRAS SINTÉTICAS, HULES, PLÁSTICOS Y DERIVADOS	0.00
		259		OTROS PRODUCTOS QUÍMICOS	0.00
			25901	OTRAS SUBSTANCIAS Y PRODUCTOS QUÍMICOS	0.00
	2600			COMBUSTIBLES, LUBRICANTES Y ADITIVOS	100.00
		261		COMBUSTIBLES, LUBRICANTES Y ADITIVOS	100.00
			26101	COMBUSTIBLES, LUBRICANTES Y ADITIVOS	100.00
		262		CARBÓN Y SUS DERIVADOS	0.00
			26201	CARBÓN Y SUS DERIVADOS	0.00

CAP	CONC	PG	PE	DESCRIPCIÓN	APROBADO
	2700			VESTUARIO, BLANCOS, PRENDAS DE PROTECCIÓN Y ARTÍCULOS DEPORTIVOS	2,000.00
		271		VESTUARIO Y UNIFORMES	0.00
			27101	ARTÍCULOS PARA SERVICIOS GENERALES	0.00
			27102	MATERIAL Y ACCESORIOS DE ARTILLERÍA Y ATAVÍO CIVIL, MILITAR Y RELIGIOSO	0.00
			27103	MATERIAL DE FERRETERÍA PARA USO EN VESTUARIOS Y UNIFORMES	0.00
			27104	MATERIAL DE MANTENIMIENTO Y SEGURIDAD UTILIZADO EN VESTUARIO Y UNIFORMES	0.00
			27105	PRODUCTOS DE ANIMALES INDUSTRIALIZABLES ADQUIRIDOS COMO VESTUARIO Y UNIFORMES	0.00
			27106	PRODUCTOS TEXTILES ADQUIRIDOS COMO VESTUARIO Y UNIFORMES	0.00
		272		PRENDAS DE SEGURIDAD Y PROTECCIÓN PERSONAL	2,000.00
			27201	ARTÍCULOS PARA SERVICIOS GENERALES PARA SEGURIDAD Y PROTECCIÓN PERSONAL	0.00
			27202	ARTÍCULOS PARA SEGURIDAD Y PROTECCIÓN PERSONAL	0.00
			27203	MATERIAL DE MANTENIMIENTO PARA SEGURIDAD Y PROTECCIÓN PERSONAL	2,000.00
			27204	MATERIAL QUIRÚRGICO Y DE LABORATORIO PARA SEGURIDAD Y PROTECCIÓN PERSONAL	0.00
			27205	PRODUCTOS DE PAPEL Y DE HULE PARA SEGURIDAD Y PROTECCIÓN PERSONAL	0.00
			27206	PRODUCTOS TEXTILES PARA SEGURIDAD Y PROTECCIÓN PERSONAL	0.00
		273		ARTÍCULOS DEPORTIVOS	0.00
			27301	ARTÍCULOS DEPORTIVOS Y DE CAMPAÑA	0.00
			27302	ARTÍCULOS PARA SERVICIOS GENERALES UTILIZADOS EN ACTIVIDADES DEPORTIVAS	0.00
			27303	PRODUCTOS DE ANIMALES INDUSTRIALIZABLES UTILIZADOS EN ACTIVIDADES DEPORTIVAS	0.00
			27304	PRODUCTOS DE PAPEL Y DE HULE UTILIZADOS EN ACTIVIDADES DEPORTIVAS	0.00
		274		PRODUCTOS TEXTILES	0.00
			27401	PRODUCTOS TEXTILES	0.00
		275		BLANCOS Y OTROS PRODUCTOS TEXTILES, EXCEPTO PRENDAS DE VESTIR	0.00
			27501	ARTÍCULOS PARA SERVICIOS GENERALES DE ORIGEN TEXTIL	0.00
			27502	MATERIAL QUIRÚRGICO Y DE LABORATORIO DE ORIGEN TEXTIL	0.00
			27503	OTROS PRODUCTOS TEXTILES	0.00
	2800			MATERIALES Y SUMINISTROS PARA SEGURIDAD	0.00

CAP	CONC	PG	PE	DESCRIPCIÓN	APROBADO
		281		SUSTANCIAS Y MATERIALES EXPLOSIVOS	0.00
			28101	SUSTANCIAS Y MATERIALES EXPLOSIVOS	0.00
		282		MATERIALES DE SEGURIDAD PÚBLICA	0.00
			28201	MATERIALES Y ACCESORIOS PARA SEGURIDAD PÚBLICA	0.00
			28202	MATERIAL DE MANTENIMIENTO Y SEGURIDAD PÚBLICA	0.00
		283		PRENDAS DE PROTECCIÓN PARA SEGURIDAD PÚBLICA Y NACIONAL	0.00
			28301	PRENDAS DE PROTECCIÓN PARA SEGURIDAD PÚBLICA	0.00
	2900			HERRAMIENTAS, REFACCIONES Y ACCESORIOS MENORES	10,000.00
		291		HERRAMIENTAS MENORES	0.00
			29101	ACCESORIOS Y MATERIALES MENORES	0.00
			29102	APARATOS E INSTRUMENTOS MENORES	0.00
			29103	HERRAMIENTAS MENORES DE TIPO MÉDICO Y QUIRÚRGICO	0.00
			29104	HERRAMIENTAS MENORES DE CARÁCTER COMERCIAL	0.00
			29105	EQUIPOS Y MATERIALES MENORES DE COMUNICACIÓN, FOTOGRÁFICOS Y CINEMATOGRAFICOS	0.00
			29106	ARTÍCULOS MENORES PARA SERVICIOS GENERALES	0.00
			29107	EQUIPOS Y MATERIALES MENORES DE MANTENIMIENTO Y SEGURIDAD	0.00
			29108	EQUIPOS MENORES DE PINTURA Y DIBUJO	0.00
			29109	IMPLEMENTOS MENORES DE ORIGEN AGRÍCOLA	0.00
		292		REFACCIONES Y ACCESORIOS MENORES DE EDIFICIOS	0.00
			29201	ARTÍCULOS MENORES PARA SERVICIOS GENERALES EN EDIFICIOS	0.00
			29202	MATERIAL MENOR DE FERRETERÍA PARA USO EN EDIFICIOS	0.00
		293		REFACCIONES Y ACCESORIOS MENORES DE MOBILIARIO Y EQUIPO DE ADMINISTRACIÓN, EDUCACIONAL Y RECREATIVO	2,000.00
			29301	MATERIAL MENOR DE FERRETERÍA PARA MOBILIARIO Y EQUIPO	2,000.00
		294		REFACCIONES Y ACCESORIOS MENORES DE EQUIPO DE CÓMPUTO Y TECNOLOGÍAS DE LA INFORMACIÓN	4,000.00
			29401	ARTÍCULOS ELECTRÓNICOS MENORES	0.00
			29402	ARTÍCULOS AUXILIARES DE CÓMPUTO	0.00
			29403	REFACCIONES Y ACCESORIOS MENORES DE CARÁCTER INFORMÁTICO	4,000.00
		295		REFACCIONES Y ACCESORIOS MENORES DE EQUIPO E INSTRUMENTAL MÉDICO Y DE LABORATORIO	0.00

CAP	CONC	PG	PE	DESCRIPCIÓN	APROBADO
			29501	REFACCIONES Y ACCESORIOS MENORES DE EQUIPO E INSTRUMENTAL MÉDICO Y DE LABORATORIO	0.00
		296		REFACCIONES Y ACCESORIOS MENORES DE EQUIPO DE TRANSPORTE	4,000.00
			29601	ACCESORIOS Y MATERIALES ELÉCTRICOS MENORES PARA EQUIPO DE TRANSPORTE	0.00
			29602	ARTÍCULOS AUTOMOTRICES MENORES	2,000.00
			29603	ARTÍCULOS MENORES DE CARÁCTER DIVERSO PARA USO EN EQUIPO DE TRANSPORTE	0.00
			29604	ARTÍCULOS ELECTRÓNICOS MENORES PARA EQUIPO DE TRANSPORTE	0.00
			29605	ARTÍCULOS MENORES DE MANTENIMIENTO Y SEGURIDAD PARA EQUIPO DE TRANSPORTE	0.00
			29606	IMPLEMENTOS MENORES PARA TRANSPORTE Y EQUIPO FERROVIARIO	0.00
			29607	MATERIAL MENOR DE FERRETERÍA PARA EQUIPO DE TRANSPORTE	0.00
			29608	MATERIALES MENORES DE MANTENIMIENTO Y SEGURIDAD PARA EQUIPO DE TRANSPORTE	0.00
			29609	PRODUCTOS MENORES DE HULE PARA EQUIPO DE TRANSPORTE	2,000.00
		297		REFACCIONES Y ACCESORIOS MENORES DE EQUIPO DE DEFENSA Y SEGURIDAD	0.00
			29701	REFACCIONES Y ACCESORIOS MENORES DE EQUIPO DE DEFENSA Y SEGURIDAD	0.00
		298		REFACCIONES Y ACCESORIOS MENORES DE MAQUINARIA Y OTROS EQUIPOS	0.00
			29801	ARTÍCULOS MENORES DE SERVICIO GENERAL PARA MAQUINARIA Y OTROS EQUIPOS	0.00
			29802	IMPLEMENTOS AGRÍCOLAS MENORES PARA MAQUINARIA Y OTROS EQUIPOS	0.00
			29803	MATERIAL MENOR DE FERRETERÍA PARA MAQUINARIA Y OTROS EQUIPOS	0.00
			29804	PRODUCTOS MENORES DE HULE PARA MAQUINARIA Y OTROS EQUIPOS	0.00
		299		REFACCIONES Y ACCESORIOS MENORES OTROS BIENES MUEBLES	0.00
			29901	ACCESORIOS Y MATERIALES ELÉCTRICOS MENORES PARA OTROS BIENES MUEBLES	0.00
			29902	ARTÍCULOS MENORES DE SERVICIO GENERAL PARA OTROS BIENES MUEBLES	0.00
			29903	IMPLEMENTOS AGRÍCOLAS MENORES PARA OTROS BIENES MUEBLES	0.00
			29904	ARTÍCULOS ELECTRÓNICOS MENORES PARA OTROS BIENES MUEBLES	0.00
			29905	MATERIAL MENOR DE FERRETERÍA PARA OTROS BIENES MUEBLES	0.00
			29906	MATERIAL MENOR DE MANTENIMIENTO Y SEGURIDAD PARA OTROS BIENES MUEBLES	0.00

CAP	CONC	PG	PE	DESCRIPCIÓN	APROBADO
			29907	PRODUCTOS MENORES DE HULE PARA OTROS BIENES MUEBLES	0.00
			29908	REFACCIONES MENORES PARA USO DIVERSOS EN OTROS BIENES MUEBLES	0.00
3000				SERVICIOS GENERALES	3,287,532.43
	3100			SERVICIOS BÁSICOS	244,268.59
		311		ENERGÍA ELÉCTRICA	174,268.59
			31101	ENERGÍA ELÉCTRICA	174,268.59
		312		GAS	0.00
			31201	GAS	0.00
		313		AGUA	19,000.00
			31301	AGUA	19,000.00
		314		TELEFONÍA TRADICIONAL	36,000.00
			31401	TELEFONÍA TRADICIONAL	36,000.00
		315		TELEFONÍA CELULAR	0.00
			31501	TELEFONÍA CELULAR	0.00
		316		SERVICIOS DE TELECOMUNICACIONES Y SATÉLITES	0.00
			31601	SERVICIO DE RADIOLOCALIZACIÓN	0.00
			31602	SERVICIOS DE TELECOMUNICACIONES	0.00
		317		SERVICIOS DE ACCESO DE INTERNET, REDES Y PROCESAMIENTO DE INFORMACIÓN	9,000.00
			31701	SERVICIOS DE ACCESO DE INTERNET, REDES Y PROCESAMIENTO DE INFORMACIÓN	9,000.00
		318		SERVICIOS POSTALES Y TELEGRÁFICOS	6,000.00
			31801	SERVICIO POSTAL	6,000.00
			31802	SERVICIO TELEGRÁFICO	0.00
		319		SERVICIOS INTEGRALES Y OTROS SERVICIOS	0.00
			31901	SERVICIOS INTEGRALES DE TELECOMUNICACIÓN	0.00
			31902	CONTRATACIÓN DE OTROS SERVICIOS	0.00
			31903	SERVICIOS GENERALES PARA PLANTELES EDUCATIVOS	0.00
	3200			SERVICIOS DE ARRENDAMIENTO	2,227,090.84
		321		ARRENDAMIENTO DE TERRENOS	0.00
			32101	ARRENDAMIENTO DE TERRENOS	0.00
		322		ARRENDAMIENTO DE EDIFICIOS	1,973,195.64
			32201	ARRENDAMIENTO DE EDIFICIOS	1,973,195.64
		323		ARRENDAMIENTO DE MOBILIARIO Y EQUIPO DE ADMINISTRACIÓN, EDUCACIONAL Y RECREATIVO	253,895.20
			32301	ARRENDAMIENTO DE EQUIPO Y BIENES INFORMÁTICOS	251,395.20

CAP	CONC	PG	PE	DESCRIPCIÓN	APROBADO
			32302	ARRENDAMIENTO DE MOBILIARIO	2,500.00
		324		ARRENDAMIENTO DE EQUIPO E INSTRUMENTAL MÉDICO Y DE LABORATORIO	0.00
			32401	ARRENDAMIENTO DE EQUIPO E INSTRUMENTAL MEDICO Y DE LABORATORIO	0.00
		325		ARRENDAMIENTO DE EQUIPO DE TRANSPORTE	0.00
			32501	ARRENDAMIENTO DE EQUIPO DE TRANSPORTE	0.00
		326		ARRENDAMIENTO DE MAQUINARIA, OTROS EQUIPOS Y HERRAMIENTAS	0.00
			32601	ARRENDAMIENTO DE MAQUINARIA, OTROS EQUIPOS Y HERRAMIENTAS	0.00
		327		ARRENDAMIENTO DE ACTIVOS INTANGIBLES	0.00
			32701	ARRENDAMIENTO DE ACTIVOS INTANGIBLES	0.00
		328		ARRENDAMIENTO FINANCIERO	0.00
			32801	ARRENDAMIENTO FINANCIERO	0.00
		329		OTROS ARRENDAMIENTOS	0.00
			32901	OTROS ARRENDAMIENTOS	0.00
	3300			SERVICIOS PROFESIONALES, CIENTÍFICOS, TÉCNICOS Y OTROS SERVICIOS	663,872.00
		331		SERVICIOS LEGALES, DE CONTABILIDAD, AUDITORÍA Y RELACIONADOS	50,000.00
			33101	ASESORÍAS ASOCIADAS A CONVENIOS, TRATADOS O ACUERDOS	50,000.00
			33102	OTRAS ASESORÍAS PARA LA OPERACIÓN DE PROGRAMAS	0.00
			33103	SERVICIOS RELACIONADOS CON PROCEDIMIENTOS JURISDICCIONALES	0.00
		332		SERVICIOS DE DISEÑO, ARQUITECTURA, INGENIERÍA Y ACTIVIDADES RELACIONADAS	0.00
			33201	SERVICIOS DE DISEÑO, ARQUITECTURA, INGENIERÍA Y ACTIVIDADES RELACIONADAS	0.00
		333		SERVICIOS DE CONSULTORÍA ADMINISTRATIVA, PROCESOS, TÉCNICA Y EN TECNOLOGÍAS DE LA INFORMACIÓN	0.00
			33301	SERVICIOS DE INFORMÁTICA	0.00
			33302	SERVICIOS ESTADÍSTICOS Y GEOGRÁFICOS	0.00
			33303	SERVICIOS RELACIONADOS CON CERTIFICACIÓN DE PROCESOS	0.00
		334		SERVICIOS DE CAPACITACIÓN	0.00
			33401	SERVICIOS DE CAPACITACIÓN	0.00
		335		SERVICIOS DE INVESTIGACIÓN CIENTÍFICA Y DESARROLLO	0.00

CAP	CONC	PG	PE	DESCRIPCIÓN	APROBADO
			33501	SERVICIOS DE INVESTIGACIÓN CIENTÍFICA Y DESARROLLO	0.00
		336		SERVICIOS DE APOYO ADMINISTRATIVO, TRADUCCIÓN, FOTOCOPIADO E IMPRESIÓN	0.00
			33601	SERVICIOS RELACIONADOS CON TRADUCCIONES	0.00
			33602	OTROS SERVICIOS COMERCIALES	0.00
			33603	IMPRESIONES DE DOCUMENTOS OFICIALES PARA LA PRESTACIÓN DE SERVICIOS PÚBLICOS, IDENTIFICACIÓN, FORMATOS ADMINISTRATIVOS Y FISCALES, FORMAS VALORADAS, CERTIFICADOS Y TÍTULOS	0.00
			33604	IMPRESIÓN Y ELABORACIÓN DE MATERIAL INFORMATIVO DERIVADO DE LA OPERACIÓN Y ADMINISTRACIÓN DE LOS ENTES PÚBLICOS	0.00
		337		SERVICIOS DE PROTECCIÓN Y SEGURIDAD	0.00
			33701	GASTOS DE SEGURIDAD PÚBLICA Y NACIONAL	0.00
		338		SERVICIOS DE VIGILANCIA	613,872.00
			33801	SERVICIOS DE VIGILANCIA	613,872.00
		339		SERVICIOS PROFESIONALES, CIENTÍFICOS Y TÉCNICOS INTEGRALES	0.00
			33901	SUBCONTRATACIÓN DE SERVICIOS CON TERCEROS	0.00
			33902	PROYECTOS PARA PRESTACIÓN DE SERVICIOS	0.00
			33903	SERVICIOS INTEGRALES	0.00
	3400			SERVICIOS FINANCIEROS, BANCARIOS Y COMERCIALES	63,001.00
		341		SERVICIOS FINANCIEROS Y BANCARIOS	3,001.00
			34101	COMISIONES BANCARIAS	3,000.00
			34102	RECARGOS Y ACTUALIZACIONES	1.00
			34103	INTERESES MORATORIOS	0.00
			34104	HONORARIOS FIDUCIARIOS	0.00
			34105	COMISIONES POR DISPOSICIÓN DE CRÉDITO	0.00
			34106	COMISIONES POR APERTURA DE CRÉDITO	0.00
			34107	INTERESES POR CRÉDITOS A CORTO PLAZO	0.00
			34108	OTROS	0.00
		342		SERVICIOS DE COBRANZA, INVESTIGACIÓN CREDITICIA Y SIMILAR	0.00
			34201	SERVICIOS DE COBRANZA, INVESTIGACIÓN CREDITICIA Y SIMILAR	0.00
		343		SERVICIOS DE RECAUDACIÓN, TRASLADO Y CUSTODIA DE VALORES	0.00
			34301	GASTOS INHERENTES A LA RECAUDACIÓN	0.00

CAP	CONC	PG	PE	DESCRIPCIÓN	APROBADO
		344		SEGUROS DE RESPONSABILIDAD PATRIMONIAL Y FIANZAS	0.00
			34401	SEGURO DE RESPONSABILIDAD PATRIMONIAL DEL ESTADO	0.00
		345		SEGURO DE BIENES PATRIMONIALES	60,000.00
			34501	SEGUROS DE BIENES PATRIMONIALES	60,000.00
		346		ALMACENAJE, ENVASE Y EMBALAJE	0.00
			34601	ALMACENAJE, EMBALAJE Y ENVASE	0.00
		347		FLETES Y MANIOBRAS	0.00
			34701	FLETES Y MANIOBRAS	0.00
		348		COMISIONES POR VENTAS	0.00
			34801	COMISIONES POR VENTAS	0.00
		349		SERVICIOS FINANCIEROS, BANCARIOS Y COMERCIALES INTEGRALES	0.00
			34901	SERVICIOS FINANCIEROS, BANCARIOS Y COMERCIALES INTEGRALES	0.00
	3500			SERVICIOS DE INSTALACIÓN, REPARACIÓN, MANTENIMIENTO Y CONSERVACIÓN	70,000.00
		351		CONSERVACIÓN Y MANTENIMIENTO MENOR DE INMUEBLES	20,000.00
			35101	MANTENIMIENTO Y CONSERVACIÓN DE INMUEBLES PARA LA PRESTACIÓN DE SERVICIOS ADMINISTRATIVOS	20,000.00
			35102	MANTENIMIENTO Y CONSERVACIÓN DE INMUEBLES PARA LA PRESTACIÓN DE SERVICIOS PÚBLICOS	0.00
		352		INSTALACIÓN, REPARACIÓN Y MANTENIMIENTO DE MOBILIARIO Y EQUIPO DE ADMINISTRACIÓN, EDUCACIONAL Y RECREATIVO	2,500.00
			35201	INSTALACIÓN, REPARACIÓN Y MANTENIMIENTO DE MOBILIARIO Y EQUIPO DE ADMINISTRACIÓN, EDUCACIONAL Y RECREATIVO	2,500.00
		353		INSTALACIÓN, REPARACIÓN Y MANTENIMIENTO DE EQUIPO DE CÓMPUTO Y TECNOLOGÍA DE LA INFORMACIÓN	5,000.00
			35301	INSTALACIÓN, REPARACIÓN Y MANTENIMIENTO DE EQUIPO DE CÓMPUTO Y TECNOLOGÍA DE LA INFORMACIÓN	5,000.00
		354		INSTALACIÓN, REPARACIÓN Y MANTENIMIENTO DE EQUIPO E INSTRUMENTAL MÉDICO Y DE LABORATORIO	0.00
			35401	INSTALACIÓN, REPARACIÓN Y MANTENIMIENTO DE EQUIPO E INSTRUMENTAL MÉDICO Y DE LABORATORIO	0.00
		355		REPARACIÓN Y MANTENIMIENTO DE EQUIPO DE TRANSPORTE	40,000.00

CAP	CONC	PG	PE	DESCRIPCIÓN	APROBADO
			35501	REPARACIÓN Y MANTENIMIENTO DE EQUIPO DE TRANSPORTE	40,000.00
		356		REPARACIÓN Y MANTENIMIENTO DE EQUIPO DE DEFENSA Y SEGURIDAD	0.00
			35601	REPARACIÓN Y MANTENIMIENTO DE EQUIPO DE DEFENSA Y SEGURIDAD	0.00
		357		INSTALACIÓN, REPARACIÓN Y MANTENIMIENTO DE MAQUINARIA, OTROS EQUIPOS Y HERRAMIENTA	2,500.00
			35701	MANTENIMIENTO Y CONSERVACIÓN DE MAQUINARIA Y EQUIPO	2,500.00
			35702	MANTENIMIENTO Y CONSERVACIÓN DE PLANTAS E INSTALACIONES PRODUCTIVAS	0.00
		358		SERVICIOS DE LIMPIEZA Y MANEJO DE DESECHOS	0.00
			35801	SERVICIOS DE LAVANDERÍA, LIMPIEZA E HIGIENE	0.00
			35802	SERVICIOS DE MANEJO DE DESECHOS	0.00
		359		SERVICIOS DE JARDINERÍA Y FUMIGACIÓN	0.00
			35901	SERVICIOS DE JARDINERÍA Y FUMIGACIÓN	0.00
	3600			SERVICIOS DE COMUNICACIÓN SOCIAL Y PUBLICIDAD	6,000.00
		361		DIFUSIÓN POR RADIO, TELEVISIÓN Y OTROS MEDIOS DE MENSAJES SOBRE PROGRAMAS Y ACTIVIDADES GUBERNAMENTALES	5,000.00
			36101	DIFUSIÓN POR RADIO, TELEVISIÓN Y OTROS MEDIOS DE MENSAJES SOBRE PROGRAMAS Y ACTIVIDADES GUBERNAMENTALES	5,000.00
		362		DIFUSIÓN POR RADIO, TELEVISIÓN Y OTROS MEDIOS DE MENSAJES COMERCIALES PARA PROMOVER LA VENTA DE BIENES O SERVICIOS	0.00
			36201	DIFUSIÓN POR RADIO, TELEVISIÓN Y OTROS MEDIOS DE MENSAJES COMERCIALES PARA PROMOVER LA VENTA DE BIENES O SERVICIOS	0.00
		363		SERVICIOS DE CREATIVIDAD, PREPRODUCCIÓN Y PRODUCCIÓN DE PUBLICIDAD, EXCEPTO INTERNET	0.00
			36301	SERVICIOS DE CREATIVIDAD, PREPRODUCCIÓN Y PRODUCCIÓN DE PUBLICIDAD, EXCEPTO INTERNET	0.00
		364		SERVICIOS DE REVELADO DE FOTOGRAFÍAS	0.00
			36401	SERVICIOS DE REVELADO DE FOTOGRAFÍAS	0.00
		365		SERVICIOS DE LA INDUSTRIA FÍLMICA, DEL SONIDO Y DEL VIDEO	0.00
			36501	SERVICIOS DE LA INDUSTRIA FÍLMICA, DEL SONIDO Y DEL VIDEO	0.00

CAP	CONC	PG	PE	DESCRIPCIÓN	APROBADO
		366		SERVICIO DE CREACIÓN Y DIFUSIÓN DE CONTENIDO EXCLUSIVAMENTE A TRAVÉS DE INTERNET	1,000.00
			36601	SERVICIO DE CREACIÓN Y DIFUSIÓN DE CONTENIDO EXCLUSIVAMENTE A TRAVÉS DE INTERNET	1,000.00
		369		OTROS SERVICIOS DE INFORMACIÓN	0.00
			36901	OTROS SERVICIOS DE INFORMACIÓN	0.00
	3700			SERVICIOS DE TRASLADO Y VIÁTICOS	3,300.00
		371		PASAJES AÉREOS	100.00
			37101	PASAJES AÉREOS	100.00
		372		PASAJES TERRESTRES	100.00
			37201	PASAJES TERRESTRES	100.00
		373		PASAJES MARÍTIMOS, LACUSTRES Y FLUVIALES	0.00
			37301	PASAJES MARÍTIMOS, LACUSTRES Y FLUVIALES	0.00
		374		AUTOTRANSPORTE	0.00
			37401	AUTOTRANSPORTE	0.00
		375		VIÁTICOS EN EL PAÍS	3,000.00
			37501	VIÁTICOS EN EL PAÍS	3,000.00
		376		VIÁTICOS EN EL EXTRANJERO	0.00
			37601	VIÁTICOS EN EL EXTRANJERO	0.00
		377		GASTOS DE INSTALACIÓN Y TRASLADO DE MENAJE	0.00
			37701	GASTOS DE INSTALACIÓN Y TRASLADO DE MENAJE	0.00
		378		SERVICIOS INTEGRALES DE TRASLADO Y VIÁTICOS	0.00
			37801	SERVICIOS INTEGRALES NACIONALES PARA SERVIDORES PÚBLICOS EN EL DESEMPEÑO DE COMISIONES Y FUNCIONES OFICIALES	0.00
			37802	SERVICIOS INTEGRALES EN EL EXTRANJERO PARA SERVIDORES PÚBLICOS EN EL DESEMPEÑO DE COMISIONES Y FUNCIONES OFICIALES	0.00
		379		OTROS SERVICIOS DE TRASLADO Y HOSPEDAJE	100.00
			37901	OTROS SERVICIOS DE TRASLADO Y HOSPEDAJE	100.00
	3800			SERVICIOS OFICIALES	0.00
		381		GASTOS DE CEREMONIAL	0.00
			38101	GASTOS DE CEREMONIAL	0.00
		382		GASTOS DE ORDEN SOCIAL Y CULTURAL	0.00
			38201	GASTOS DE ORDEN SOCIAL Y CULTURAL	0.00
		383		CONGRESOS Y CONVENCIONES	0.00
			38301	CONGRESOS Y CONVENCIONES	0.00
		384		EXPOSICIONES	0.00

CAP	CONC	PG	PE	DESCRIPCIÓN	APROBADO
			38401	EXPOSICIONES	0.00
		385		GASTOS DE REPRESENTACIÓN	0.00
			38501	GASTOS DE REPRESENTACIÓN	0.00
	3900			OTROS SERVICIOS GENERALES	10,000.00
		391		SERVICIOS FUNERARIOS Y DE CEMENTERIOS	0.00
			39101	SERVICIOS FUNERARIOS Y DE CEMENTERIOS	0.00
		392		IMPUESTOS Y DERECHOS	0.00
			39201	IMPUESTOS Y DERECHOS DE EXPORTACIÓN	0.00
			39202	OTROS IMPUESTOS Y DERECHOS	0.00
		393		IMPUESTOS Y DERECHOS DE IMPORTACIÓN	0.00
			39301	IMPUESTOS Y DERECHOS DE IMPORTACIÓN	0.00
		394		SENTENCIAS Y RESOLUCIONES POR AUTORIDAD COMPETENTE	0.00
			39401	EROGACIONES POR RESOLUCIONES POR AUTORIDAD COMPETENTE	0.00
			39402	INDEMNIZACIONES POR EXPROPIACIONES	0.00
		395		PENAS, MULTAS, ACCESORIOS Y ACTUALIZACIONES	0.00
			39501	PENAS, MULTAS, ACCESORIOS Y ACTUALIZACIONES	0.00
		396		OTROS GASTOS POR RESPONSABILIDADES	0.00
			39601	OTROS GASTOS POR RESPONSABILIDADES	0.00
		397		UTILIDADES	0.00
			39701	UTILIDADES	0.00
		398		IMPUESTO SOBRE NÓMINAS Y OTROS QUE SE DERIVEN DE UNA RELACIÓN LABORAL	0.00
			39801	IMPUESTO SOBRE NÓMINAS Y OTROS QUE SE DERIVEN DE UNA RELACIÓN LABORAL	0.00
		399		OTROS SERVICIOS GENERALES	10,000.00
			39901	SERVICIOS DE ALIMENTACIÓN	0.00
			39902	OTROS SERVICIOS GENERALES	10,000.00
4000				TRANSFERENCIAS, ASIGNACIONES, SUBSIDIOS Y OTRAS AYUDAS	0.00
	4100			TRANSFERENCIAS INTERNAS Y ASIGNACIONES AL SECTOR PÚBLICO	0.00
		411		ASIGNACIONES PRESUPUESTARIAS AL PODER EJECUTIVO	0.00
			41101	ASIGNACIONES PRESUPUESTARIAS AL PODER EJECUTIVO	0.00
		412		ASIGNACIONES PRESUPUESTARIAS AL PODER LEGISLATIVO	0.00
			41201	CONGRESO DEL ESTADO DE NAYARIT	0.00
			41202	AUDITORÍA SUPERIOR DEL ESTADO DE NAYARIT	0.00

CAP	CONC	PG	PE	DESCRIPCIÓN	APROBADO
		413		ASIGNACIONES PRESUPUESTARIAS AL PODER JUDICIAL	0.00
			41301	ASIGNACIONES PRESUPUESTARIAS AL PODER JUDICIAL	0.00
		414		ASIGNACIONES PRESUPUESTARIAS A ÓRGANOS AUTÓNOMOS	0.00
			41401	ÓRGANOS AUTÓNOMOS ESTATALES	0.00
			41402	ÓRGANOS AUTÓNOMOS MUNICIPALES	0.00
		415		TRANSFERENCIAS INTERNAS OTORGADAS A ENTIDADES PARAESTATALES NO EMPRESARIALES Y NO FINANCIERAS	0.00
			41501	ENTIDADES PARAESTATALES NO EMPRESARIALES Y NO FINANCIERAS	0.00
			41502	ENTIDADES PARAMUNICIPALES NO EMPRESARIALES Y NO FINANCIERAS	0.00
		416		TRANSFERENCIAS INTERNAS OTORGADAS A ENTIDADES PARAESTATALES EMPRESARIALES Y NO FINANCIERAS	0.00
			41601	ENTIDADES PARAESTATALES EMPRESARIALES Y NO FINANCIERAS	0.00
			41602	ENTIDADES PARAMUNICIPALES EMPRESARIALES Y NO FINANCIERAS	0.00
		417		TRANSFERENCIAS INTERNAS OTORGADAS A FIDEICOMISOS PÚBLICOS EMPRESARIALES Y NO FINANCIEROS	0.00
			41701	TRANSFERENCIAS INTERNAS OTORGADAS A FIDEICOMISOS PÚBLICOS EMPRESARIALES Y NO FINANCIEROS (ESTATALES)	0.00
			41702	TRANSFERENCIAS INTERNAS OTORGADAS A FIDEICOMISOS PÚBLICOS EMPRESARIALES Y NO FINANCIEROS (MUNICIPALES)	0.00
		418		TRANSFERENCIAS INTERNAS OTORGADAS A INSTITUCIONES PARAESTATALES PÚBLICAS FINANCIERAS	0.00
			41801	TRANSFERENCIAS INTERNAS OTORGADAS A INSTITUCIONES PARAESTATALES PÚBLICAS FINANCIERAS	0.00
			41802	TRANSFERENCIAS INTERNAS OTORGADAS A INSTITUCIONES PARAMUNICIPALES PÚBLICAS FINANCIERAS	0.00
		419		TRANSFERENCIAS INTERNAS OTORGADAS A FIDEICOMISOS PÚBLICOS FINANCIEROS	0.00
			41901	TRANSFERENCIAS INTERNAS OTORGADAS A FIDEICOMISOS PÚBLICOS FINANCIEROS ESTATALES	0.00
			41902	TRANSFERENCIAS INTERNAS OTORGADAS A FIDEICOMISOS PÚBLICOS FINANCIEROS MUNICIPALES	0.00
	4200			TRANSFERENCIAS AL RESTO DEL SECTOR PÚBLICO	0.00
		421		TRANSFERENCIAS OTORGADAS A ENTIDADES PARAESTATALES NO EMPRESARIALES Y NO FINANCIERAS	0.00

CAP	CONC	PG	PE	DESCRIPCIÓN	APROBADO
			42101	TRANSFERENCIAS OTORGADAS A ENTIDADES PARAESTATALES NO EMPRESARIALES Y NO FINANCIERAS	0.00
			42102	TRANSFERENCIAS OTORGADAS A ENTIDADES PARAMUNICIPALES NO EMPRESARIALES Y NO FINANCIERAS	0.00
		422		TRANSFERENCIAS OTORGADAS PARA ENTIDADES PARAESTATALES EMPRESARIALES Y NO FINANCIERAS	0.00
			42201	TRANSFERENCIAS OTORGADAS PARA ENTIDADES PARAESTATALES EMPRESARIALES Y NO FINANCIERAS	0.00
			42202	TRANSFERENCIAS OTORGADAS PARA ENTIDADES PARAMUNICIPALES EMPRESARIALES Y NO FINANCIERAS	0.00
		423		TRANSFERENCIAS OTORGADAS PARA INSTITUCIONES PARAESTATALES PÚBLICAS FINANCIERAS	0.00
			42301	TRANSFERENCIAS OTORGADAS PARA INSTITUCIONES PARAESTATALES PÚBLICAS FINANCIERAS	0.00
			42302	TRANSFERENCIAS OTORGADAS PARA INSTITUCIONES PARAMUNICIPALES PÚBLICAS FINANCIERAS	0.00
		424		TRANSFERENCIAS OTORGADAS A ENTIDADES FEDERATIVAS Y MUNICIPIOS	0.00
			42401	TRANSFERENCIAS OTORGADAS A ENTIDADES FEDERATIVAS	0.00
			42402	TRANSFERENCIAS OTORGADAS A MUNICIPIOS	0.00
		425		TRANSFERENCIAS A FIDEICOMISOS DE ENTIDADES FEDERATIVAS Y MUNICIPIOS	0.00
			42501	TRANSFERENCIAS A FIDEICOMISOS ESTATALES	0.00
			42502	TRANSFERENCIAS A FIDEICOMISOS MUNICIPALES	0.00
	4300			SUBSIDIOS Y SUBVENCIONES	0.00
		431		SUBSIDIOS A LA PRODUCCIÓN	0.00
			43101	SUBSIDIOS A LA PRODUCCIÓN	0.00
		432		SUBSIDIOS A LA DISTRIBUCIÓN	0.00
			43201	SUBSIDIOS A LA DISTRIBUCIÓN	0.00
		433		SUBSIDIOS A LA INVERSIÓN	0.00
			43301	SUBSIDIOS PARA INVERSIÓN	0.00
		434		SUBSIDIOS A LA PRESTACIÓN DE SERVICIOS PÚBLICOS	0.00
			43401	SUBSIDIOS A LA PRESTACIÓN DE SERVICIOS PÚBLICOS	0.00
		435		SUBSIDIOS PARA CUBRIR DIFERENCIALES DE TASAS DE INTERÉS	0.00
			43501	SUBSIDIOS PARA CUBRIR DIFERENCIALES DE TASAS DE INTERÉS	0.00
		436		SUBSIDIOS A LA VIVIENDA	0.00
			43601	SUBSIDIOS A LA VIVIENDA	0.00

CAP	CONC	PG	PE	DESCRIPCIÓN	APROBADO
		437		SUBVENCIONES AL CONSUMO	0.00
			43701	SUBVENCIONES AL CONSUMO	0.00
		438		SUBSIDIOS A ENTIDADES FEDERATIVAS Y MUNICIPIOS	0.00
			43801	SUBSIDIOS A ENTIDADES FEDERATIVAS	0.00
			43802	SUBSIDIOS A MUNICIPIOS	0.00
		439		OTROS SUBSIDIOS	0.00
			43901	OTROS SUBSIDIOS	0.00
	4400			AYUDAS SOCIALES	0.00
		441		AYUDAS SOCIALES A PERSONAS	0.00
			44101	AUXILIO A PERSONAS U HOGARES	0.00
			44102	AYUDAS ESPECIALES A PERSONAS U HOGARES	0.00
			44103	PREMIOS, RECOMPENSAS Y ESTÍMULOS	0.00
			44104	APOYO A VOLUNTARIOS QUE PARTICIPAN EN DIVERSOS PROGRAMAS	0.00
			44105	DIETAS A CONSEJEROS ELECTORALES LOCALES Y DISTRITALES EN EL AÑO ELECTORAL ESTATAL	0.00
		442		BECAS Y OTRAS AYUDAS PARA PROGRAMAS DE CAPACITACIÓN	0.00
			44201	BECAS	0.00
			44202	OTRAS AYUDAS PARA PROGRAMAS DE FORMACIÓN O CAPACITACIÓN	0.00
		443		AYUDAS SOCIALES A INSTITUCIONES DE ENSEÑANZA	0.00
			44301	AYUDAS SOCIALES A INSTITUCIONES DE ENSEÑANZA	0.00
		444		AYUDAS SOCIALES A ACTIVIDADES CIENTÍFICAS O ACADÉMICAS	0.00
			44401	AYUDAS SOCIALES A ACTIVIDADES CIENTÍFICAS O ACADÉMICAS	0.00
		445		AYUDAS SOCIALES A INSTITUCIONES SIN FINES DE LUCRO	0.00
			44501	AYUDAS SOCIALES A INSTITUCIONES SIN FINES DE LUCRO	0.00
		446		AYUDAS SOCIALES A COOPERATIVAS	0.00
			44601	AYUDAS SOCIALES A COOPERATIVAS	0.00
		447		AYUDAS SOCIALES A ENTIDADES DE INTERÉS PÚBLICO	0.00
			44701	AYUDAS SOCIALES A ENTIDADES DE INTERÉS PÚBLICO	0.00
		448		AYUDAS POR DESASTRES NATURALES Y OTROS SINIESTROS	0.00
			44801	AYUDAS POR DESASTRES NATURALES	0.00
			44802	AYUDAS POR OTROS SINIESTROS	0.00
	4500			PENSIONES Y JUBILACIONES	0.00
		451		PENSIONES	0.00
			45101	PENSIONES DEL PERSONAL DE BASE	0.00

CAP	CONC	PG	PE	DESCRIPCIÓN	APROBADO
			45102	PENSIONES DEL PERSONAL DE CONFIANZA	0.00
			45103	PENSIONES DEL PERSONAL DOCENTE	0.00
		452		JUBILACIONES	0.00
			45201	JUBILACIONES DEL PERSONAL DE BASE	0.00
			45202	JUBILACIONES DEL PERSONAL DE CONFIANZA	0.00
			45203	JUBILACIONES DEL PERSONAL DOCENTE	0.00
		459		OTRAS PENSIONES Y JUBILACIONES	0.00
			45901	PAGO DE SUMAS ASEGURADAS	0.00
			45902	PRESTACIONES ECONÓMICAS DISTINTAS DE PENSIONES Y JUBILACIONES	0.00
	4600			TRANSFERENCIAS A FIDEICOMISOS, MANDATOS Y OTROS ANÁLOGOS	0.00
		461		TRANSFERENCIAS A FIDEICOMISOS DEL PODER EJECUTIVO	0.00
			46101	TRANSFERENCIAS A FIDEICOMISOS ESTATALES	0.00
			46102	TRANSFERENCIAS A FIDEICOMISOS MUNICIPALES	0.00
		462		TRANSFERENCIAS A FIDEICOMISOS DEL PODER LEGISLATIVO	0.00
			46201	TRANSFERENCIAS A FIDEICOMISOS DEL PODER LEGISLATIVO	0.00
		463		TRANSFERENCIAS A FIDEICOMISOS DEL PODER JUDICIAL	0.00
			46301	TRANSFERENCIAS A FIDEICOMISOS DEL PODER JUDICIAL	0.00
		464		TRANSFERENCIAS A FIDEICOMISOS PÚBLICOS DE ENTIDADES PARAESTATALES NO EMPRESARIALES Y NO FINANCIERAS	0.00
			46401	TRANSFERENCIAS A FIDEICOMISOS PÚBLICOS DE ENTIDADES PARAESTATALES NO EMPRESARIALES Y NO FINANCIERAS	0.00
			46402	TRANSFERENCIAS A FIDEICOMISOS PÚBLICOS DE ENTIDADES PARAMUNICIPALES NO EMPRESARIALES Y NO FINANCIERAS	0.00
		465		TRANSFERENCIAS A FIDEICOMISOS PÚBLICOS DE ENTIDADES PARAESTATALES EMPRESARIALES Y NO FINANCIERAS	0.00
			46501	TRANSFERENCIAS A FIDEICOMISOS PÚBLICOS DE ENTIDADES PARAESTATALES EMPRESARIALES Y NO FINANCIERAS	0.00
			46502	TRANSFERENCIAS A FIDEICOMISOS PÚBLICOS DE ENTIDADES PARAMUNICIPALES EMPRESARIALES Y NO FINANCIERAS	0.00
		466		TRANSFERENCIAS A FIDEICOMISOS DE INSTITUCIONES PÚBLICAS FINANCIERAS	0.00

CAP	CONC	PG	PE	DESCRIPCIÓN	APROBADO
			46601	TRANSFERENCIAS A FIDEICOMISOS DE INSTITUCIONES PÚBLICAS FINANCIERAS	0.00
		469		OTRAS TRANSFERENCIAS A FIDEICOMISOS	0.00
			46901	OTRAS TRANSFERENCIAS A FIDEICOMISOS	0.00
	4700			TRANSFERENCIAS A LA SEGURIDAD SOCIAL	0.00
		471		TRANSFERENCIAS POR OBLIGACIÓN DE LEY	0.00
			47101	TRANSFERENCIAS POR OBLIGACIÓN DE LEY	0.00
	4800			DONATIVOS	0.00
		481		DONATIVOS A INSTITUCIONES SIN FINES DE LUCRO	0.00
			48101	DONATIVOS A INSTITUCIONES SIN FINES DE LUCRO	0.00
		482		DONATIVOS A ENTIDADES FEDERATIVAS	0.00
			48201	DONATIVOS A ENTIDADES FEDERATIVAS	0.00
		483		DONATIVOS A FIDEICOMISOS PRIVADOS	0.00
			48301	DONATIVOS A FIDEICOMISOS PRIVADOS	0.00
		484		DONATIVOS A FIDEICOMISOS ESTATALES	0.00
			48401	DONATIVOS A FIDEICOMISOS ESTATALES	0.00
		485		DONATIVOS INTERNACIONALES	0.00
			48501	DONATIVOS INTERNACIONALES	0.00
	4900			TRANSFERENCIAS AL EXTERIOR	0.00
		491		TRANSFERENCIAS PARA GOBIERNOS EXTRANJEROS	0.00
			49101	TRANSFERENCIAS PARA GOBIERNOS EXTRANJEROS	0.00
		492		TRANSFERENCIAS PARA ORGANISMOS INTERNACIONALES	0.00
			49201	TRANSFERENCIAS PARA ORGANISMOS INTERNACIONALES	0.00
		493		TRANSFERENCIAS PARA EL SECTOR PRIVADO EXTERNO	0.00
			49301	TRANSFERENCIAS PARA EL SECTOR PRIVADO EXTERNO	0.00
5000				BIENES MUEBLES, INMUEBLES E INTANGIBLES	78,851.95
	5100			MOBILIARIO Y EQUIPO DE ADMINISTRACIÓN	78,851.95
		511		MUEBLES DE OFICINA Y ESTANTERÍA	32,100.00
			51101	MOBILIARIO Y EQUIPO MÉDICO QUIRÚRGICO	0.00
			51102	ELEMENTOS ARQUITECTÓNICOS Y MATERIAL DE EXPOSICIÓN PARA USO EN OFICINAS	0.00
			51103	EQUIPO DE MANTENIMIENTO Y SEGURIDAD PARA USO EN OFICINAS	0.00

CAP	CONC	PG	PE	DESCRIPCIÓN	APROBADO
			51104	EQUIPO DEPORTIVO Y DE CAMPAÑA PARA OFICINAS	0.00
			51105	EQUIPO ELÉCTRICO PARA OFICINAS	0.00
			51106	EQUIPOS PARA OFICINAS DE CARÁCTER COMERCIAL	0.00
			51107	MOBILIARIO Y EQUIPO	32,100.00
		512		MUEBLES, EXCEPTO DE OFICINA Y ESTANTERÍA	0.00
			51201	MUEBLES, EXCEPTO DE OFICINA Y ESTANTERÍA	0.00
		513		BIENES ARTÍSTICOS, CULTURALES Y CIENTÍFICOS	0.00
			51301	ELEMENTOS ARQUITECTÓNICOS Y MATERIAL DE EXPOSICIÓN PARA USO ARTÍSTICO, CULTURAL Y CIENTÍFICO	0.00
			51302	INSTRUMENTOS MUSICALES	0.00
		514		OBJETOS DE VALOR	0.00
			51401	OBJETOS DE VALOR	0.00
		515		EQUIPO DE CÓMPUTO Y DE TECNOLOGÍAS DE LA INFORMACIÓN	31,100.00
			51501	APARATOS DE CÓMPUTO PARA USO VEHICULAR	0.00
			51502	EQUIPO DE CÓMPUTO PARA SERVICIO TELEFÓNICO	0.00
			51503	EQUIPO DE COMPUTACIÓN	31,100.00
			51504	MOBILIARIO Y EQUIPO DE CÓMPUTO	0.00
		519		OTROS MOBILIARIOS Y EQUIPOS DE ADMINISTRACIÓN	15,651.95
			51901	OTROS EQUIPOS DE COMUNICACIÓN	0.00
			51902	OTROS EQUIPOS DE COMPUTACIÓN	0.00
			51903	OTROS EQUIPOS DE MANTENIMIENTO Y SEGURIDAD	0.00
			51904	OTROS EQUIPOS DE PINTURA Y DIBUJO	0.00
			51905	OTROS EQUIPOS DEPORTIVOS Y DE CAMPAÑA	0.00
			51906	OTROS EQUIPOS DE CARÁCTER COMERCIAL	0.00
			51907	OTROS EQUIPOS Y HERRAMIENTAS	0.00
			51908	OTRO MOBILIARIO Y EQUIPO	15,651.95
	5200			MOBILIARIO Y EQUIPO EDUCACIONAL Y RECREATIVO	0.00
		521		EQUIPOS Y APARATOS AUDIOVISUALES	0.00
			52101	EQUIPOS Y APARATOS AUDIOVISUALES	0.00
		522		APARATOS DEPORTIVOS	0.00
			52201	APARATOS DEPORTIVOS	0.00
		523		CÁMARAS FOTOGRÁFICAS Y DE VIDEO	0.00
			52301	CÁMARAS FOTOGRÁFICAS Y DE VIDEO	0.00
		529		OTRO MOBILIARIO Y EQUIPO EDUCACIONAL Y RECREATIVO	0.00

CAP	CONC	PG	PE	DESCRIPCIÓN	APROBADO
			52901	OTRO MOBILIARIO Y EQUIPO EDUCACIONAL Y RECREATIVO	0.00
	5300			EQUIPO E INSTRUMENTAL MÉDICO Y DE LABORATORIO	0.00
		531		EQUIPO MÉDICO Y DE LABORATORIO	0.00
			53101	APARATOS E INSTRUMENTOS DE LABORATORIO	0.00
			53102	EQUIPO MÉDICO Y DE LABORATORIO	0.00
			53103	EQUIPO DE MANTENIMIENTO Y SEGURIDAD PARA LABORATORIOS	0.00
			53104	EQUIPO DIVERSO PARA LABORATORIOS	0.00
		532		INSTRUMENTAL MÉDICO Y DE LABORATORIO	0.00
			53201	APARATOS E INSTRUMENTOS DE LABORATORIO	0.00
			53202	INSTRUMENTAL MÉDICO Y DE LABORATORIO	0.00
	5400			VEHÍCULOS Y EQUIPO DE TRANSPORTE	0.00
		541		VEHÍCULOS Y EQUIPO TERRESTRE	0.00
			54101	VEHÍCULOS Y EQUIPO TERRESTRE	0.00
			542	CARROCERÍAS Y REMOLQUES	0.00
			54201	CARROCERÍAS Y REMOLQUES	0.00
		543		EQUIPO AEROESPACIAL	0.00
			54301	EQUIPO AEROESPACIAL	0.00
		544		EQUIPO FERROVIARIO	0.00
			54401	EQUIPO FERROVIARIO	0.00
		545		EMBARCACIONES	0.00
			54501	APARATOS E INSTRUMENTOS PARA EMBARCACIONES	0.00
			54502	EMBARCACIONES	0.00
		549		OTROS EQUIPOS DE TRANSPORTE	0.00
			54901	OTROS EQUIPOS DE TRANSPORTE	0.00
	5500			EQUIPO DE DEFENSA Y SEGURIDAD	0.00
		551		EQUIPO DE DEFENSA Y SEGURIDAD	0.00
			55101	EQUIPO DIVERSO DE DEFENSA Y SEGURIDAD	0.00
			55102	EQUIPO E INSTRUMENTOS BÉLICOS	0.00
			55103	EQUIPO DE TRANSPORTE PARA DEFENSA Y SEGURIDAD	0.00
	5600			MAQUINARIA, OTROS EQUIPOS Y HERRAMIENTAS	0.00
		561		MAQUINARIA Y EQUIPO AGROPECUARIO	0.00
			56101	APARATOS E INSTRUMENTOS PARA USO AGROPECUARIO	0.00
			56102	MAQUINARIA Y EQUIPO AGROPECUARIO	0.00
		562		MAQUINARIA Y EQUIPO INDUSTRIAL	0.00
			56201	APARATOS E INSTRUMENTOS PARA USO INDUSTRIAL	0.00

CAP	CONC	PG	PE	DESCRIPCIÓN	APROBADO
			56202	EQUIPO DE COMUNICACIÓN PARA USO INDUSTRIAL	0.00
			56203	EQUIPO DE MANTENIMIENTO Y SEGURIDAD INDUSTRIAL	0.00
			56204	EQUIPO ELÉCTRICO INDUSTRIAL	0.00
			56205	EQUIPOS DE CARÁCTER COMERCIAL PARA USO INDUSTRIAL	0.00
			56206	MAQUINARIA, EQUIPO Y HERRAMIENTAS PARA INDUSTRIA	0.00
		563		MAQUINARIA Y EQUIPO DE CONSTRUCCIÓN	0.00
			56301	APARATOS E INSTRUMENTOS CIENTÍFICOS PARA LA CONSTRUCCIÓN	0.00
			56302	MAQUINARIA Y EQUIPO PARA LA CONSTRUCCIÓN	0.00
		564		SISTEMAS DE AIRE ACONDICIONADO, CALEFACCIÓN Y DE REFRIGERACIÓN INDUSTRIAL Y COMERCIAL	0.00
			56401	SISTEMAS DE AIRE ACONDICIONADO, CALEFACCIÓN Y DE REFRIGERACIÓN INDUSTRIAL Y COMERCIAL	0.00
		565		EQUIPO DE COMUNICACIÓN Y TELECOMUNICACIÓN	0.00
			56501	APARATOS E INSTRUMENTOS DE COMUNICACIÓN Y TELECOMUNICACIÓN	0.00
			56502	EQUIPO DE COMUNICACIÓN	0.00
			56503	EQUIPO DE CÓMPUTO PARA COMUNICACIÓN Y TELECOMUNICACIÓN	0.00
			56504	EQUIPO ELÉCTRICO PARA COMUNICACIÓN Y TELECOMUNICACIÓN	0.00
		566		EQUIPOS DE GENERACIÓN ELÉCTRICA, APARATOS Y ACCESORIOS ELÉCTRICOS	0.00
			56601	INSTRUMENTOS ELÉCTRICOS DIVERSOS	0.00
			56602	EQUIPO ELÉCTRICO DIVERSO	0.00
			56603	EQUIPO DE MANTENIMIENTO ELÉCTRICO	0.00
			56604	EQUIPOS, APARATOS Y ACCESORIOS ELÉCTRICOS	0.00
			56605	EQUIPOS ELÉCTRICOS DE CARÁCTER COMERCIAL	0.00
			56606	EQUIPO ELÉCTRICO DIVERSO	0.00
			56607	ACCESORIOS ELÉCTRICOS PARA EQUIPO DE TRANSPORTE	0.00
		567		HERRAMIENTAS Y MÁQUINAS- HERRAMIENTA	0.00
			56701	INSTRUMENTOS DIVERSOS	0.00
			56702	HERRAMIENTAS PARA MANTENIMIENTO Y SEGURIDAD	0.00
			56703	HERRAMIENTAS DE TIPO ELÉCTRICO	0.00
			56704	HERRAMIENTAS Y MÁQUINAS - HERRAMIENTA	0.00
		569		OTROS EQUIPOS	0.00

CAP	CONC	PG	PE	DESCRIPCIÓN	APROBADO
			56901	OTROS APARATOS Y OTROS INSTRUMENTOS CIENTÍFICOS Y DE LABORATORIO	0.00
			56902	OTROS EQUIPOS DE COMUNICACIÓN	0.00
			56903	OTROS EQUIPOS DE CARÁCTER COMERCIAL	0.00
			56904	OTRA MAQUINARIA, OTROS EQUIPOS Y HERRAMIENTAS PARA INDUSTRIA	0.00
			56905	OTRO MOBILIARIO Y EQUIPO	0.00
			56906	OTRAS SUBSTANCIAS Y PRODUCTOS QUÍMICOS	0.00
	5700			ACTIVOS BIOLÓGICOS	0.00
		571		BOVINOS	0.00
			57101	BOVINOS	0.00
		572		PORCINOS	0.00
			57201	PORCINOS	0.00
		573		AVES	0.00
			57301	AVES	0.00
		574		OVINOS Y CAPRINOS	0.00
			57401	OVINOS Y CAPRINOS	0.00
		575		PECES Y ACUICULTURA	0.00
			57501	PECES Y ACUICULTURA	0.00
		576		EQUINOS	0.00
			57601	EQUINOS	0.00
		577		ESPECIES MENORES Y DE ZOOLOGICO	0.00
			57701	ESPECIES MENORES DE ZOOLOGICO	0.00
		578		ÁRBOLES Y PLANTAS	0.00
			57801	ÁRBOLES Y PLANTAS	0.00
		579		OTROS ACTIVOS BIOLÓGICOS	0.00
			57901	OTROS ACTIVOS BIOLÓGICOS	0.00
	5800			BIENES INMUEBLES	0.00
		581		TERRENOS	0.00
			58101	TERRENOS URBANOS	0.00
			58102	TERRENOS RURALES	0.00
			58103	MEJORAS A TERRENOS	0.00
		582		VIVIENDAS	0.00
			58201	EDIFICACIÓN RESIDENCIAL UNIFAMILIAR	0.00
			58202	EDIFICACIÓN RESIDENCIAL MULTIFAMILIAR	0.00
		583		EDIFICIOS NO RESIDENCIALES	0.00
			58301	EDIFICACIÓN DE NAVES Y PLANTAS INDUSTRIALES, EXCEPTO SU ADMINISTRACIÓN Y SUPERVISIÓN	0.00

CAP	CONC	PG	PE	DESCRIPCIÓN	APROBADO
			58302	EDIFICACIÓN DE INMUEBLES COMERCIALES, INSTITUCIONALES Y DE SERVICIOS, EXCEPTO SU ADMINISTRACIÓN Y SUPERVISIÓN	0.00
		589		OTROS BIENES INMUEBLES	0.00
			58901	OTROS BIENES INMUEBLES	0.00
	5900			ACTIVOS INTANGIBLES	0.00
		591		SOFTWARE	0.00
			59101	SOFTWARE	0.00
		592		PATENTES	0.00
			59201	PATENTES	0.00
		593		MARCAS	0.00
			59301	MARCAS	0.00
		594		DERECHOS	0.00
			59401	DERECHOS	0.00
		595		CONCESIONES	0.00
			59501	CONCESIONES	0.00
		596		FRANQUICIAS	0.00
			59601	FRANQUICIAS	0.00
		597		LICENCIAS INFORMÁTICAS E INTELECTUALES	0.00
			59701	LICENCIAS INFORMÁTICAS E INTELECTUALES	0.00
		598		LICENCIAS INDUSTRIALES, COMERCIALES Y OTRAS	0.00
			59801	LICENCIAS INDUSTRIALES, COMERCIALES Y OTRAS	0.00
		599		OTROS ACTIVOS INTANGIBLES	0.00
			59901	OTROS ACTIVOS INTANGIBLES	0.00
6000				INVERSIÓN PÚBLICA	0.00
	6100			OBRA PÚBLICA EN BIENES DE DOMINIO PÚBLICO	0.00
		611		EDIFICACIÓN HABITACIONAL	0.00
			61101	EDIFICACIÓN RESIDENCIAL UNIFAMILIAR	0.00
			61102	EDIFICACIÓN RESIDENCIAL MULTIFAMILIAR	0.00
		612		EDIFICACIÓN NO HABITACIONAL	0.00
			61201	EDIFICACIÓN DE NAVES Y PLANTAS INDUSTRIALES, EXCEPTO SU ADMINISTRACIÓN Y SUPERVISIÓN	0.00
			61202	EDIFICACIÓN DE INMUEBLES COMERCIALES, INSTITUCIONALES Y DE SERVICIOS, EXCEPTO SU ADMINISTRACIÓN Y SUPERVISIÓN	0.00
		613		CONSTRUCCIÓN DE OBRAS PARA EL ABASTECIMIENTO DE AGUA, PETRÓLEO, GAS, ELECTRICIDAD Y TELECOMUNICACIONES	0.00

CAP	CONC	PG	PE	DESCRIPCIÓN	APROBADO
			61301	INFRAESTRUCTURA DE AGUA POTABLE, SANEAMIENTO HIDROAGRÍCOLA Y CONTROL DE INUNDACIONES	0.00
			61302	INFRAESTRUCTURA PARA REFINACIÓN, GAS Y PETROQUÍMICA	0.00
			61303	INFRAESTRUCTURA PARA PRODUCCIÓN DE HIDROCARBUROS	0.00
			61304	INFRAESTRUCTURA ELÉCTRICA	0.00
			61305	INFRAESTRUCTURA PARA TELECOMUNICACIONES	0.00
		614		DIVISIÓN DE TERRENOS Y CONSTRUCCIÓN DE OBRAS DE URBANIZACIÓN	0.00
			61401	DIVISIÓN DE TERRENOS	0.00
			61402	CONSTRUCCIÓN DE OBRAS DE URBANIZACIÓN EN LOTES	0.00
			61403	CONSTRUCCIÓN DE OBRAS INTEGRALES PARA LA DOTACIÓN DE SERVICIOS	0.00
		615		CONSTRUCCIÓN DE VÍAS DE COMUNICACIÓN	0.00
			61501	INFRAESTRUCTURA DE CARRETERAS	0.00
			61502	INFRAESTRUCTURA AEROPORTUARIA	0.00
			61503	INFRAESTRUCTURA PORTUARIA	0.00
			61504	INFRAESTRUCTURA FERROVIARIA Y MULTIMODAL	0.00
		616		OTRAS CONSTRUCCIONES DE INGENIERÍA CIVIL U OBRA PESADA	0.00
			61601	INSTALACIONES MINERAS A CIELO ABIERTO	0.00
			61602	EXCAVACIONES A CIELO ABIERTO	0.00
			61603	EXCAVACIONES SUBTERRÁNEAS	0.00
			61604	PERFORACIÓN DE POZOS PARA MINERÍA NO PETROLERA	0.00
			61605	PREPARACIÓN DE GALERAS, CANTERAS Y SIMILARES	0.00
			61606	OTRAS	0.00
		617		INSTALACIONES Y EQUIPAMIENTO EN CONSTRUCCIONES	0.00
			61701	INSTALACIONES ELÉCTRICAS	0.00
			61702	INSTALACIONES HIDROSANITARIAS	0.00
			61703	INSTALACIONES DE GAS	0.00
			61704	INSTALACIONES DE AIRE ACONDICIONADO	0.00
			61705	INSTALACIONES DE CALEFACCIÓN	0.00
			61706	INSTALACIONES ELECTROMECAÑICAS	0.00
			61707	OTRAS INSTALACIONES	0.00
		619		TRABAJOS DE ACABADOS EN EDIFICACIONES Y OTROS TRABAJOS ESPECIALIZADOS	0.00
			61901	PREPARACIÓN DE TERRENOS PARA LA CONSTRUCCIÓN	0.00

CAP	CONC	PG	PE	DESCRIPCIÓN	APROBADO
			61902	EXCAVACIÓN	0.00
			61903	DEMOLICIÓN DE EDIFICIOS Y ESTRUCTURAS	0.00
			61904	ALQUILER DE MAQUINARIA Y EQUIPO PARA LA CONSTRUCCIÓN CON OPERADOR	0.00
			61905	COLOCACIÓN DE MUROS FALSOS	0.00
			61906	TRABAJOS DE ENYESADO, PINTURA Y OTROS CUBRIMIENTOS DE PAREDES	0.00
			61907	COLOCACIÓN DE PISOS Y AZULEJOS	0.00
			61908	INSTALACIÓN DE PRODUCTOS DE CARPINTERÍA	0.00
			61909	CANCELERÍA DE ALUMINIO	0.00
			61910	IMPERMEABILIZACIÓN	0.00
	6200			OBRA PÚBLICA EN BIENES PROPIOS	0.00
		621		EDIFICACIÓN HABITACIONAL	0.00
			62101	EDIFICACIÓN RESIDENCIAL UNIFAMILIAR	0.00
			62102	EDIFICACIÓN RESIDENCIAL MULTIFAMILIAR	0.00
		622		EDIFICACIÓN NO HABITACIONAL	0.00
			62201	EDIFICACIÓN DE NAVES Y PLANTAS INDUSTRIALES, EXCEPTO SU ADMINISTRACIÓN Y SUPERVISIÓN	0.00
			62202	EDIFICACIÓN DE INMUEBLES COMERCIALES, INSTITUCIONALES Y DE SERVICIOS, EXCEPTO SU ADMINISTRACIÓN Y SUPERVISIÓN	0.00
		623		CONSTRUCCIÓN DE OBRAS PARA EL ABASTECIMIENTO DE AGUA, PETRÓLEO, GAS, ELECTRICIDAD Y TELECOMUNICACIONES	0.00
			62301	INFRAESTRUCTURA DE AGUA POTABLE, SANEAMIENTO HIDROAGRÍCOLA Y CONTROL DE INUNDACIONES	0.00
			62302	INFRAESTRUCTURA PARA REFINACIÓN, GAS Y PETROQUÍMICA	0.00
			62303	INFRAESTRUCTURA PARA PRODUCCIÓN DE HIDROCARBUROS	0.00
			62304	INFRAESTRUCTURA ELÉCTRICA	0.00
			62305	INFRAESTRUCTURA PARA TELECOMUNICACIONES	0.00
		624		DIVISIÓN DE TERRENOS Y CONSTRUCCIÓN DE OBRAS DE URBANIZACIÓN	0.00
			62401	DIVISIÓN DE TERRENOS	0.00
			62402	CONSTRUCCIÓN DE OBRAS DE URBANIZACIÓN EN LOTES	0.00
			62403	CONSTRUCCIÓN DE OBRAS INTEGRALES PARA LA DOTACIÓN DE SERVICIOS	0.00
		625		CONSTRUCCIÓN DE VÍAS DE COMUNICACIÓN	0.00
			62501	INFRAESTRUCTURA DE CARRETERAS	0.00

CAP	CONC	PG	PE	DESCRIPCIÓN	APROBADO
			62502	INFRAESTRUCTURA AEROPORTUARIA	0.00
			62503	INFRAESTRUCTURA PORTUARIA	0.00
			62504	INFRAESTRUCTURA FERROVIARIA Y MULTIMODAL	0.00
		626		OTRAS CONSTRUCCIONES DE INGENIERÍA CIVIL U OBRA PESADA	0.00
			62601	INSTALACIONES MINERAS A CIELO ABIERTO	0.00
			62602	EXCAVACIONES A CIELO ABIERTO	0.00
			62603	EXCAVACIONES SUBTERRÁNEAS	0.00
			62604	PERFORACIÓN DE POZOS PARA MINERÍA NO PETROLERA	0.00
			62605	PREPARACIÓN DE GALERAS, CANTERAS Y SIMILARES	0.00
			62606	OTRAS	0.00
		627		INSTALACIONES Y EQUIPAMIENTO EN CONSTRUCCIONES	0.00
			62701	INSTALACIONES ELÉCTRICAS	0.00
			62702	INSTALACIONES HIDROSANITARIAS	0.00
			62703	INSTALACIONES DE GAS	0.00
			62704	INSTALACIONES DE AIRE ACONDICIONADO	0.00
			62705	INSTALACIONES DE CALEFACCIÓN	0.00
			62706	INSTALACIONES ELECTROMECÁNICAS	0.00
			62707	OTRAS INSTALACIONES	0.00
		629		TRABAJOS DE ACABADOS EN EDIFICACIONES Y OTROS TRABAJOS ESPECIALIZADOS	0.00
			62901	PREPARACIÓN DE TERRENOS PARA LA CONSTRUCCIÓN	0.00
			62902	EXCAVACIÓN	0.00
			62903	DEMOLICIÓN DE EDIFICIOS Y ESTRUCTURAS	0.00
			62904	ALQUILER DE MAQUINARIA Y EQUIPO PARA LA CONSTRUCCIÓN CON OPERADOR	0.00
			62905	COLOCACIÓN DE MUROS FALSOS	0.00
			62906	TRABAJOS DE ENYESADO, PINTURA Y OTROS CUBRIMIENTOS DE PAREDES	0.00
			62907	COLOCACIÓN DE PISOS Y AZULEJOS	0.00
			62908	INSTALACIÓN DE PRODUCTOS DE CARPINTERÍA	0.00
			62909	CANCELERÍA DE ALUMINIO	0.00
			62910	IMPERMEABILIZACIÓN	0.00
	6300			PROYECTOS PRODUCTIVOS Y ACCIONES DE FOMENTO	0.00
		631		ESTUDIOS, FORMULACIÓN Y EVALUACIÓN DE PROYECTOS PRODUCTIVOS NO INCLUIDOS EN CONCEPTOS ANTERIORES DE ESTE CAPÍTULO	0.00
			63101	CONCESIONES OTORGADAS A PARTICULARES	0.00

CAP	CONC	PG	PE	DESCRIPCIÓN	APROBADO
			63102	PROYECTOS DE INFRAESTRUCTURA PRODUCTIVA DE LARGO PLAZO	0.00
			63103	OTROS PROYECTOS PRODUCTIVOS	0.00
		632		EJECUCIÓN DE PROYECTOS PRODUCTIVOS NO INCLUIDOS EN CONCEPTOS ANTERIORES DE ESTE CAPÍTULO	0.00
			63201	CONCESIONES OTORGADAS A PARTICULARES	0.00
			63202	PROYECTOS DE INFRAESTRUCTURA PRODUCTIVA DE LARGO PLAZO	0.00
			63203	OTROS PROYECTOS PRODUCTIVOS	0.00
7000				INVERSIONES FINANCIERAS Y OTRAS PROVISIONES	0.00
	7100			INVERSIONES PARA EL FOMENTO DE ACTIVIDADES PRODUCTIVAS	0.00
		711		CRÉDITOS OTORGADOS POR ENTIDADES FEDERATIVAS Y MUNICIPIOS AL SECTOR SOCIAL Y PRIVADO PARA EL FOMENTO DE ACTIVIDADES PRODUCTIVAS	0.00
			71101	CRÉDITOS PARA ADQUISICIÓN DE BIENES MUEBLES E INMUEBLES	0.00
			71102	CRÉDITOS PARA LA CONSTRUCCIÓN Y RECONSTRUCCIÓN DE OBRAS E INSTALACIONES	0.00
		712		CRÉDITOS OTORGADOS POR LAS ENTIDADES FEDERATIVAS A MUNICIPIOS PARA EL FOMENTO DE ACTIVIDADES PRODUCTIVAS	0.00
			71201	CRÉDITOS OTORGADOS POR LAS ENTIDADES FEDERATIVAS A MUNICIPIOS PARA EL FOMENTO DE ACTIVIDADES PRODUCTIVAS	0.00
	7200			ACCIONES Y PARTICIPACIONES DE CAPITAL	0.00
		721		ACCIONES Y PARTICIPACIONES DE CAPITAL EN ENTIDADES PARAESTATALES NO EMPRESARIALES Y NO FINANCIERAS CON FINES DE POLÍTICA ECONÓMICA	0.00
			72101	ACCIONES Y PARTICIPACIONES DE CAPITAL EN ENTIDADES PARAESTATALES NO EMPRESARIALES Y NO FINANCIERAS CON FINES DE POLÍTICA ECONÓMICA	0.00
		722		ACCIONES Y PARTICIPACIONES DE CAPITAL EN ENTIDADES PARAESTATALES EMPRESARIALES Y NO FINANCIERAS CON FINES DE POLÍTICA ECONÓMICA	0.00
			72201	ACCIONES Y PARTICIPACIONES DE CAPITAL EN ENTIDADES PARAESTATALES EMPRESARIALES Y NO FINANCIERAS CON FINES DE POLÍTICA ECONÓMICA	0.00
		723		ACCIONES Y PARTICIPACIONES DE CAPITAL EN INSTITUCIONES PARAESTATALES PÚBLICAS FINANCIERAS CON FINES DE POLÍTICA ECONÓMICA	0.00

CAP	CONC	PG	PE	DESCRIPCIÓN	APROBADO
			72301	ACCIONES Y PARTICIPACIONES DE CAPITAL EN INSTITUCIONES PARAESTATALES PÚBLICAS FINANCIERAS CON FINES DE POLÍTICA ECONÓMICA	0.00
		724		ACCIONES Y PARTICIPACIONES DE CAPITAL EN EL SECTOR PRIVADO CON FINES DE POLÍTICA ECONÓMICA	0.00
			72401	ACCIONES Y PARTICIPACIONES DE CAPITAL EN EL SECTOR PRIVADO CON FINES DE POLÍTICA ECONÓMICA	0.00
		725		ACCIONES Y PARTICIPACIONES DE CAPITAL EN ORGANISMOS INTERNACIONALES CON FINES DE POLÍTICA ECONÓMICA	0.00
			72501	ACCIONES Y PARTICIPACIONES DE CAPITAL EN ORGANISMOS INTERNACIONALES CON FINES DE POLÍTICA ECONÓMICA	0.00
		726		ACCIONES Y PARTICIPACIONES DE CAPITAL EN EL SECTOR EXTERNO CON FINES DE POLÍTICA ECONÓMICA	0.00
			72601	ACCIONES Y PARTICIPACIONES DE CAPITAL EN EL SECTOR EXTERNO CON FINES DE POLÍTICA ECONÓMICA	0.00
		727		ACCIONES Y PARTICIPACIONES DE CAPITAL EN EL SECTOR PÚBLICO CON FINES DE GESTIÓN DE LIQUIDEZ	0.00
			72701	ACCIONES Y PARTICIPACIONES DE CAPITAL EN EL SECTOR PÚBLICO CON FINES DE GESTIÓN DE LIQUIDEZ	0.00
		728		ACCIONES Y PARTICIPACIONES DE CAPITAL EN EL SECTOR PRIVADO CON FINES DE GESTIÓN DE LIQUIDEZ	0.00
			72801	ACCIONES Y PARTICIPACIONES DE CAPITAL EN EL SECTOR PRIVADO CON FINES DE GESTIÓN DE LIQUIDEZ	0.00
		729		ACCIONES Y PARTICIPACIONES DE CAPITAL EN EL SECTOR EXTERNO CON FINES DE GESTIÓN DE LIQUIDEZ	0.00
			72901	ACCIONES Y PARTICIPACIONES DE CAPITAL EN EL SECTOR EXTERNO CON FINES DE GESTIÓN DE LIQUIDEZ	0.00
	7300			COMPRA DE TÍTULOS Y VALORES	0.00
		731		BONOS	0.00
			73101	BONOS	0.00
		732		VALORES REPRESENTATIVOS DE DEUDA ADQUIRIDOS CON FINES DE POLÍTICA ECONÓMICA	0.00
			73201	VALORES REPRESENTATIVOS DE DEUDA ADQUIRIDOS CON FINES DE POLÍTICA ECONÓMICA	0.00
		733		VALORES REPRESENTATIVOS DE DEUDA ADQUIRIDOS CON FINES DE GESTIÓN DE LIQUIDEZ	0.00

CAP	CONC	PG	PE	DESCRIPCIÓN	APROBADO
			73301	VALORES REPRESENTATIVOS DE DEUDA ADQUIRIDOS CON FINES DE GESTIÓN DE LIQUIDEZ	0.00
		734		OBLIGACIONES NEGOCIABLES ADQUIRIDAS CON FINES DE POLÍTICA ECONÓMICA	0.00
			73401	OBLIGACIONES NEGOCIABLES ADQUIRIDAS CON FINES DE POLÍTICA ECONÓMICA	0.00
		735		OBLIGACIONES NEGOCIABLES ADQUIRIDAS CON FINES DE GESTIÓN DE LIQUIDEZ	0.00
			73501	OBLIGACIONES NEGOCIABLES ADQUIRIDAS CON FINES DE GESTIÓN DE LIQUIDEZ	0.00
		739		OTROS VALORES	0.00
			73901	FIDEICOMISOS PARA ADQUISICIÓN DE TÍTULOS DE CRÉDITO	0.00
			73902	ADQUISICIÓN DE ACCIONES	0.00
			73903	ADQUISICIÓN DE OTROS VALORES	0.00
	7400			CONCESIÓN DE PRÉSTAMOS	0.00
		741		CONCESIÓN DE PRÉSTAMOS A ENTIDADES PARAESTATALES NO EMPRESARIALES Y NO FINANCIERAS CON FINES DE POLÍTICA ECONÓMICA	0.00
			74101	CONCESIÓN DE PRÉSTAMOS A ENTIDADES PARAESTATALES NO EMPRESARIALES Y NO FINANCIERAS CON FINES DE POLÍTICA ECONÓMICA	0.00
		742		CONCESIÓN DE PRÉSTAMOS A ENTIDADES PARAESTATALES EMPRESARIALES Y NO FINANCIERAS CON FINES DE POLÍTICA ECONÓMICA	0.00
			74201	CONCESIÓN DE PRÉSTAMOS A ENTIDADES PARAESTATALES EMPRESARIALES Y NO FINANCIERAS CON FINES DE POLÍTICA ECONÓMICA	0.00
		743		CONCESIÓN DE PRÉSTAMOS A INSTITUCIONES PARAESTATALES PÚBLICAS FINANCIERAS CON FINES DE POLÍTICA ECONÓMICA	0.00
			74301	CONCESIÓN DE PRÉSTAMOS A INSTITUCIONES PARAESTATALES PÚBLICAS FINANCIERAS CON FINES DE POLÍTICA ECONÓMICA	0.00
		744		CONCESIÓN DE PRÉSTAMOS A ENTIDADES FEDERATIVAS Y MUNICIPIOS CON FINES DE POLÍTICA ECONÓMICA	0.00
			74401	CONCESIÓN DE PRÉSTAMOS A ENTIDADES FEDERATIVAS Y MUNICIPIOS CON FINES DE POLÍTICA ECONÓMICA	0.00
		745		CONCESIÓN DE PRÉSTAMOS AL SECTOR PRIVADO CON FINES DE POLÍTICA ECONÓMICA	0.00

CAP	CONC	PG	PE	DESCRIPCIÓN	APROBADO
			74501	CONCESIÓN DE PRÉSTAMOS AL SECTOR PRIVADO CON FINES DE POLÍTICA ECONÓMICA	0.00
		746		CONCESIÓN DE PRÉSTAMOS AL SECTOR EXTERNO CON FINES DE POLÍTICA ECONÓMICA	0.00
			74601	CONCESIÓN DE PRÉSTAMOS AL SECTOR EXTERNO CON FINES DE POLÍTICA ECONÓMICA	0.00
		747		CONCESIÓN DE PRÉSTAMOS AL SECTOR PÚBLICO CON FINES DE GESTIÓN DE LIQUIDEZ	0.00
			74701	CONCESIÓN DE PRÉSTAMOS AL SECTOR PÚBLICO CON FINES DE GESTIÓN DE LIQUIDEZ	0.00
		748		CONCESIÓN DE PRÉSTAMOS AL SECTOR PRIVADO CON FINES DE GESTIÓN DE LIQUIDEZ	0.00
			74801	CONCESIÓN DE PRÉSTAMOS AL SECTOR PRIVADO CON FINES DE GESTIÓN DE LIQUIDEZ	0.00
		749		CONCESIÓN DE PRÉSTAMOS AL SECTOR EXTERNO CON FINES DE GESTIÓN DE LIQUIDEZ	0.00
			74901	CONCESIÓN DE PRÉSTAMOS AL SECTOR EXTERNO CON FINES DE GESTIÓN DE LIQUIDEZ	0.00
	7500			INVERSIONES EN FIDEICOMISOS, MANDATOS Y OTROS ANÁLOGOS	0.00
		751		INVERSIONES EN FIDEICOMISOS DEL PODER EJECUTIVO	0.00
			75101	INVERSIONES EN FIDEICOMISOS DEL PODER EJECUTIVO	0.00
		752		INVERSIONES EN FIDEICOMISOS DEL PODER LEGISLATIVO	0.00
			75201	INVERSIONES EN FIDEICOMISOS DEL PODER LEGISLATIVO	0.00
		753		INVERSIONES EN FIDEICOMISOS DEL PODER JUDICIAL	0.00
			75301	INVERSIONES EN FIDEICOMISOS DEL PODER JUDICIAL	0.00
		754		INVERSIONES EN FIDEICOMISOS PÚBLICOS NO EMPRESARIALES Y NO FINANCIEROS	0.00
			75401	INVERSIONES EN FIDEICOMISOS PÚBLICOS NO EMPRESARIALES Y NO FINANCIEROS	0.00
		755		INVERSIONES EN FIDEICOMISOS PÚBLICOS EMPRESARIALES Y NO FINANCIEROS	0.00
			75501	INVERSIONES EN FIDEICOMISOS PÚBLICOS EMPRESARIALES Y NO FINANCIEROS CONSIDERADOS ENTIDADES PARAESTATALES	0.00
		756		INVERSIONES EN FIDEICOMISOS PÚBLICOS FINANCIEROS	0.00

CAP	CONC	PG	PE	DESCRIPCIÓN	APROBADO
			75601	INVERSIONES EN FIDEICOMISOS PÚBLICOS CONSIDERADOS ENTIDADES PARAESTATALES O PARAMUNICIPALES	0.00
			75602	INVERSIONES EN MANDATOS Y OTROS ANÁLOGOS	0.00
		757		INVERSIONES EN FIDEICOMISOS DE ENTIDADES FEDERATIVAS	0.00
			75701	INVERSIONES EN FIDEICOMISOS DE ENTIDADES FEDERATIVAS	0.00
		758		INVERSIONES EN FIDEICOMISOS DE MUNICIPIOS	0.00
			75801	INVERSIONES EN FIDEICOMISOS DE MUNICIPIOS	0.00
		759		OTRAS INVERSIONES EN FIDEICOMISOS	0.00
			75901	FIDEICOMISOS DE EMPRESAS PRIVADAS Y PARTICULARES	0.00
	7600			OTRAS INVERSIONES FINANCIERAS	0.00
		761		DEPÓSITOS A LARGO PLAZO EN MONEDA NACIONAL	0.00
			76101	DEPÓSITOS A LARGO PLAZO EN MONEDA NACIONAL	0.00
		762		DEPÓSITOS A LARGO PLAZO EN MONEDA EXTRANJERA	0.00
			76201	DEPÓSITOS A LARGO PLAZO EN MONEDA EXTRANJERA	0.00
	7900			PROVISIONES PARA CONTINGENCIAS Y OTRAS EROGACIONES ESPECIALES	0.00
		791		CONTINGENCIAS POR FENÓMENOS NATURALES	0.00
			79101	CONTINGENCIAS POR FENÓMENOS NATURALES	0.00
		792		CONTINGENCIAS SOCIOECONÓMICAS	0.00
			79201	CONTINGENCIAS SOCIOECONÓMICAS	0.00
		799		OTRAS EROGACIONES ESPECIALES	0.00
			79901	EROGACIONES CONTINGENTES	0.00
			79902	PROVISIONES PARA EROGACIONES ESPECIALES	0.00
8000				PARTICIPACIONES Y APORTACIONES	0.00
	8100			PARTICIPACIONES	0.00
		811		FONDO GENERAL DE PARTICIPACIONES	0.00
			81101	FONDO GENERAL DE PARTICIPACIONES	0.00
		812		FONDO DE FOMENTO MUNICIPAL	0.00
			81201	FONDO DE FOMENTO MUNICIPAL	0.00
		813		PARTICIPACIONES DE LAS ENTIDADES FEDERATIVAS A LOS MUNICIPIOS	0.00
			81301	TENENCIA ESTATAL	0.00
			81302	IMPUESTOS MUNICIPALES COORDINADOS PREDIAL	0.00
			81303	IMPUESTOS MUNICIPALES COORDINADOS SOBRE ADQUISICIÓN DE INMUEBLES	0.00

CAP	CONC	PG	PE	DESCRIPCIÓN	APROBADO
			81304	PARTICIPACIONES DE INCENTIVOS POR ISR	0.00
		814		OTROS CONCEPTOS PARTICIPABLES DE LA FEDERACIÓN A ENTIDADES FEDERATIVAS	0.00
			81401	IMPUESTO ESPECIAL SOBRE PRODUCCIÓN Y SERVICIOS	0.00
			81402	NUEVAS POTESTADES (GASOLINA Y DIESEL)	0.00
			81403	FONDO DE FISCALIZACIÓN	0.00
			81404	FONDO DE COMPENSACIÓN	0.00
			81405	IMPUESTO SOBRE AUTOMÓVILES NUEVOS	0.00
			81406	FONDO DE ESTABILIZACIÓN DE LOS INGRESOS DE LAS ENTIDADES FEDERATIVAS	0.00
			81407	FONDO IMPUESTO SOBRE LA RENTA	0.00
			81408	FONDO DE COMPENSACIÓN ISAN	0.00
		815		OTROS CONCEPTOS PARTICIPABLES DE LA FEDERACIÓN A MUNICIPIOS	0.00
			81501	OTROS CONCEPTOS PARTICIPABLES DE LA FEDERACIÓN A MUNICIPIOS	0.00
		816		CONVENIOS DE COLABORACIÓN ADMINISTRATIVA	0.00
			81601	CONVENIOS DE COLABORACIÓN ADMINISTRATIVA ZONA FEDERAL MARÍTIMA	0.00
	8300			APORTACIONES	0.00
		831		APORTACIONES DE LA FEDERACIÓN A LAS ENTIDADES FEDERATIVAS	0.00
			83101	FONDO DE APORTACIONES PARA LA EDUCACIÓN BÁSICA Y NORMAL	0.00
			83102	FONDO DE APORTACIONES PARA LOS SERVICIOS DE SALUD	0.00
			83103	FONDO DE INFRAESTRUCTURA SOCIAL ESTATAL	0.00
			83104	FONDO DE APORTACIONES MÚLTIPLES	0.00
			83105	FONDO DE APORTACIONES PARA LA EDUCACIÓN TECNOLÓGICA Y DE ADULTOS	0.00
			83106	FONDO DE APORTACIONES PARA LA SEGURIDAD PÚBLICA	0.00
			83107	FONDO DE APORTACIONES PARA EL FORTALECIMIENTO DE LAS ENTIDADES FEDERATIVAS	0.00
		832		APORTACIONES DE LA FEDERACIÓN A MUNICIPIOS	0.00
			83201	FONDO DE APORTACIONES PARA LA INFRAESTRUCTURA SOCIAL MUNICIPAL	0.00
			83202	FONDO DE APORTACIONES PARA EL FORTALECIMIENTO DE LOS MUNICIPIOS	0.00
			83203	APORTACIONES PARA MUNICIPIOS CON ZONA FEDERAL MARÍTIMA	0.00
		833		APORTACIONES DE LAS ENTIDADES FEDERATIVAS A LOS MUNICIPIOS	0.00

CAP	CONC	PG	PE	DESCRIPCIÓN	APROBADO
			83301	FONDO DE APORTACIONES PARA LA INFRAESTRUCTURA SOCIAL MUNICIPAL	0.00
			83302	FONDO DE APORTACIONES PARA EL FORTALECIMIENTO DE LOS MUNICIPIOS	0.00
			83303	APORTACIONES PARA MUNICIPIOS CON ZONA FEDERAL MARÍTIMA	0.00
		834		APORTACIONES PREVISTAS EN LEYES Y DECRETOS AL SISTEMA DE PROTECCIÓN SOCIAL	0.00
			83401	APORTACIONES PREVISTAS EN LEYES Y DECRETOS AL SISTEMA DE PROTECCIÓN SOCIAL	0.00
		835		APORTACIONES PREVISTAS EN LEYES Y DECRETOS COMPENSATORIAS A ENTIDADES FEDERATIVAS Y MUNICIPIOS	0.00
			83501	APORTACIONES PREVISTAS EN LEYES Y DECRETOS COMPENSATORIAS A ENTIDADES FEDERATIVAS Y MUNICIPIOS	0.00
	8500			CONVENIOS	0.00
		851		CONVENIOS DE REASIGNACIÓN	0.00
			85101	CONVENIOS DE REASIGNACIÓN	0.00
		852		CONVENIOS DE DESCENTRALIZACIÓN	0.00
			85201	CONVENIOS DE DESCENTRALIZACIÓN	0.00
		853		OTROS CONVENIOS	0.00
			85301	OTROS CONVENIOS	0.00
			85302	OTROS CONVENIOS DE ORGANISMOS DESCENTRALIZADOS	0.00
9000				DEUDA PÚBLICA	0.00
	9100			AMORTIZACIÓN DE LA DEUDA PÚBLICA	0.00
		911		AMORTIZACIÓN DE LA DEUDA INTERNA CON INSTITUCIONES DE CRÉDITO	0.00
			91101	AMORTIZACIÓN DE LA DEUDA INTERNA CON INSTITUCIONES DE CRÉDITO	0.00
		912		AMORTIZACIÓN DE LA DEUDA INTERNA POR EMISIÓN DE TÍTULOS Y VALORES	0.00
			91201	AMORTIZACIÓN DE LA DEUDA INTERNA POR EMISIÓN DE TÍTULOS Y VALORES	0.00
		913		AMORTIZACIÓN DE ARRENDAMIENTOS FINANCIEROS NACIONALES	0.00
			91301	AMORTIZACIÓN DE ARRENDAMIENTOS FINANCIEROS NACIONALES	0.00
			91302	AMORTIZACIÓN DE ARRENDAMIENTOS FINANCIEROS ESPECIALES	0.00
		914		AMORTIZACIÓN DE LA DEUDA EXTERNA CON INSTITUCIONES DE CRÉDITO	0.00
			91401	AMORTIZACIÓN DE LA DEUDA EXTERNA CON INSTITUCIONES DE CRÉDITO	0.00
		915		AMORTIZACIÓN DE DEUDA EXTERNA CON ORGANISMOS FINANCIEROS INTERNACIONALES	0.00
			91501	AMORTIZACIÓN DE DEUDA EXTERNA CON ORGANISMOS FINANCIEROS INTERNACIONALES	0.00

CAP	CONC	PG	PE	DESCRIPCIÓN	APROBADO
		916		AMORTIZACIÓN DE LA DEUDA BILATERAL	0.00
			91601	AMORTIZACIÓN DE LA DEUDA BILATERAL	0.00
		917		AMORTIZACIÓN DE LA DEUDA EXTERNA POR EMISIÓN DE TÍTULOS Y VALORES	0.00
			91701	AMORTIZACIÓN DE LA DEUDA EXTERNA POR EMISIÓN DE TÍTULOS Y VALORES	0.00
		918		AMORTIZACIÓN DE ARRENDAMIENTOS FINANCIEROS INTERNACIONALES	0.00
			91801	AMORTIZACIÓN DE ARRENDAMIENTOS FINANCIEROS INTERNACIONALES	0.00
	9200			INTERESES DE LA DEUDA PÚBLICA	0.00
		921		INTERESES DE LA DEUDA INTERNA CON INSTITUCIONES DE CRÉDITO	0.00
			92101	INTERESES DE LA DEUDA INTERNA CON INSTITUCIONES DE CRÉDITO	0.00
			92102	INTERESES DE LA DEUDA INTERNA DERIVADA DE PROYECTOS DE INFRAESTRUCTURA PRODUCTIVA DE LARGO PLAZO	0.00
		922		INTERESES DERIVADOS DE LA COLOCACIÓN DE TÍTULOS Y VALORES	0.00
			92201	INTERESES DERIVADOS DE LA COLOCACIÓN DE TÍTULOS Y VALORES	0.00
		923		INTERESES POR ARRENDAMIENTOS FINANCIEROS NACIONALES	0.00
			92301	INTERESES POR ARRENDAMIENTOS FINANCIEROS NACIONALES	0.00
			92302	INTERESES POR ARRENDAMIENTOS FINANCIEROS ESPECIALES	0.00
		924		INTERESES DE LA DEUDA EXTERNA CON INSTITUCIONES DE CRÉDITO	0.00
			92401	INTERESES DE LA DEUDA EXTERNA CON INSTITUCIONES DE CRÉDITO	0.00
		925		INTERESES DE LA DEUDA CON ORGANISMOS FINANCIEROS INTERNACIONALES	0.00
			92501	INTERESES DE LA DEUDA CON ORGANISMOS FINANCIEROS INTERNACIONALES	0.00
		926		INTERESES DE LA DEUDA BILATERAL	0.00
			92601	INTERESES DE LA DEUDA BILATERAL	0.00
		927		INTERESES DERIVADOS DE LA COLOCACIÓN DE TÍTULOS Y VALORES EN EL EXTERIOR	0.00
			92701	INTERESES DERIVADOS DE LA COLOCACIÓN DE TÍTULOS Y VALORES EN EL EXTERIOR	0.00
		928		INTERESES POR ARRENDAMIENTOS FINANCIEROS INTERNACIONALES	0.00
			92801	INTERESES POR ARRENDAMIENTOS FINANCIEROS INTERNACIONALES	0.00
	9300			COMISIONES DE LA DEUDA PÚBLICA	0.00

CAP	CONC	PG	PE	DESCRIPCIÓN	APROBADO
		931		COMISIONES DE LA DEUDA PÚBLICA INTERNA	0.00
			93101	COMISIONES DE LA DEUDA INTERNA	0.00
		932		COMISIONES DE LA DEUDA PÚBLICA EXTERNA	0.00
			93201	COMISIONES DE LA DEUDA EXTERNA	0.00
	9400			GASTOS DE LA DEUDA PÚBLICA	0.00
		941		GASTOS DE LA DEUDA PÚBLICA INTERNA	0.00
			94101	GASTOS DE LA DEUDA PÚBLICA INTERNA	0.00
		942		GASTOS DE LA DEUDA PÚBLICA EXTERNA	0.00
			94201	GASTOS DE LA DEUDA PÚBLICA EXTERNA	0.00
	9500			COSTO POR COBERTURAS	0.00
		951		COSTOS POR COBERTURAS	0.00
			95101	COSTOS POR COBERTURAS	0.00
	9600			APOYOS FINANCIEROS	0.00
		961		APOYOS A INTERMEDIARIOS FINANCIEROS	0.00
			96101	APOYOS A INTERMEDIARIOS FINANCIEROS	0.00
		962		APOYOS A AHORRADORES Y DEUDORES DEL SISTEMA FINANCIERO NACIONAL	0.00
			96201	APOYOS A AHORRADORES Y DEUDORES DE LA BANCA	0.00
	9900			ADEUDOS DE EJERCICIOS FISCALES ANTERIORES (ADEFAS)	0.00
		991		ADEFAS	0.00
			99101	ADEFAS	0.00
TOTALES					63,088,165.39

**ANEXO 7. TRIBUNAL ESTATAL ELECTORAL
CLASIFICADOR POR OBJETO DE GASTO A 5TO NIVEL**

CAP	CONC	PG	PE	DESCRIPCIÓN	APROBADO
1000				SERVICIOS PERSONALES	24,530,111.15
	1100			REMUNERACIONES AL PERSONAL DE CARÁCTER PERMANENTE	5,406,208.90
		111		DIETAS	0.00
			11101	DIETAS	0.00
		112		HABERES	0.00
			11201	HABERES	0.00
		113		SUELDOS BASE AL PERSONAL PERMANENTE	5,406,208.90
			11301	SUELDOS AL PERSONAL DE BASE	0.00
			11302	SUELDOS AL PERSONAL DE CONFIANZA	4,728,131.20
			11303	SUELDOS AL PERSONAL DOCENTE	0.00
			11304	NIVELACIONES SALARIALES	450,000.00
			11305	REZONIFICACIÓN	0.00
			11306	AJUSTE DE CALENDARIO	228,077.70
			11307	CARRERA MAGISTERIAL	0.00
		114		REMUNERACIONES POR ADSCRIPCIÓN LABORAL EN EL EXTRANJERO	0.00
			11401	RETRIBUCIONES POR ADSCRIPCIÓN EN EL EXTRANJERO	0.00
	1200			REMUNERACIONES AL PERSONAL DE CARÁCTER TRANSITORIO	886,285.35
		121		HONORARIOS ASIMILABLES A SALARIOS	0.00
			12101	CONTRATOS POR HONORARIOS ASIMILABLES A SALARIOS	0.00
		122		SUELDOS BASE AL PERSONAL EVENTUAL	886,285.35
			12201	SUELDOS AL PERSONAL EVENTUAL	886,285.35
			12202	SUELDOS AL PERSONAL INTERINO	0.00
			12203	SUELDOS AL PERSONAL TRANSITORIO	0.00
			12204	SUELDOS AL PERSONAL DE LISTA DE RAYA	0.00
			12205	NIVELACIONES SALARIALES	0.00
			12206	REZONIFICACIÓN	0.00
			12207	AJUSTE DE CALENDARIO	0.00
		123		RETRIBUCIONES POR SERVICIOS DE CARÁCTER SOCIAL	0.00
			12301	RETRIBUCIONES A PRESTADORES DE SERVICIO SOCIAL	0.00
		124		RETRIBUCIÓN A LOS REPRESENTANTES DE LOS TRABAJADORES Y DE LOS PATRONES EN LA JUNTA DE CONCILIACIÓN Y ARBITRAJE	0.00

CAP	CONC	PG	PE	DESCRIPCIÓN	APROBADO
			12401	RETRIBUCIÓN A LOS REPRESENTANTES DE LOS TRABAJADORES Y DE LOS PATRONES EN LAS JUNTAS DE CONCILIACIÓN Y ARBITRAJE	0.00
	1300			REMUNERACIONES ADICIONALES Y ESPECIALES	8,744,352.50
		131		PRIMAS POR AÑOS DE SERVICIOS EFECTIVOS PRESTADOS	0.00
			13101	PRIMAS POR AÑOS DE SERVICIOS PRESTADOS	0.00
		132		PRIMAS DE VACACIONES, DOMINICAL Y GRATIFICACIÓN DE FIN DE AÑO	2,994,063.70
			13201	PRIMAS DE VACACIONES	348,129.50
			13202	PRIMA DOMINICAL	0.00
			13203	GRATIFICACIÓN DE FIN DE AÑO	2,645,934.20
			13204	DÍAS DINÁMICOS	0.00
			13205	COMPENSACIÓN DE FIN DE AÑO	0.00
		133		HORAS EXTRAORDINARIAS	3.00
			13301	REMUNERACIONES POR HORAS EXTRAORDINARIAS	3.00
		134		COMPENSACIONES	5,750,285.80
			13401	COMPENSACIONES ORDINARIAS	5,750,282.80
			13402	COMPENSACIONES EXTRAORDINARIAS	3.00
			13403	COMPENSACIONES POR SERVICIOS EVENTUALES	0.00
			13404	COMPENSACIONES POR SERVICIOS ESPECIALES	0.00
			13405	COMPENSACIONES A MÉDICOS RESIDENTES	0.00
			13406	COMPENSACIONES AL PERSONAL POR PARTICIPACIÓN EN LOS GASTOS DE EJECUCIÓN	0.00
		135		SOBREHABERES	0.00
			13501	SOBREHABERES	0.00
		136		ASIGNACIONES DE TÉCNICO, DE MANDO, POR COMISIÓN, DE VUELO Y DE TÉCNICO ESPECIAL	0.00
			13601	ASIGNACIONES DE TÉCNICO, DE MANDO, POR COMISIÓN, DE VUELO Y DE TÉCNICO ESPECIAL	0.00
		137		HONORARIOS ESPECIALES	0.00
			13701	HONORARIOS ESPECIALES	0.00
		138		PARTICIPACIONES POR VIGILANCIA EN EL CUMPLIMIENTO DE LAS LEYES Y CUSTODIA DE VALORES	0.00
			13801	PARTICIPACIONES POR VIGILANCIA EN EL CUMPLIMIENTO DE LAS LEYES Y CUSTODIA DE VALORES	0.00
	1400			SEGURIDAD SOCIAL	428,443.98
		141		APORTACIONES DE SEGURIDAD SOCIAL	428,443.98

CAP	CONC	PG	PE	DESCRIPCIÓN	APROBADO
			14101	APORTACIONES AL ISSSTE	428,440.98
			14102	APORTACIONES AL IMSS	0.00
			14103	APORTACIONES DE SEGURIDAD SOCIAL CON INSTITUCIONES PRIVADAS	0.00
			14104	APORTACIONES AL FONDO DE PENSIONES	3.00
			14105	APORTACIONES AL SEGURO DE CESANTÍA EN EDAD AVANZADA Y VEJEZ	0.00
		142		APORTACIONES A FONDOS DE VIVIENDA	0.00
			14201	APORTACIONES AL FOVISSSTE	0.00
			14202	APORTACIONES AL INFONAVIT	0.00
		143		APORTACIONES AL SISTEMA PARA EL RETIRO	0.00
			14301	APORTACIONES AL SAR	0.00
			14302	DEPÓSITOS PARA EL AHORRO SOLIDARIO	0.00
		144		APORTACIONES PARA SEGUROS	0.00
			14401	SEGURO DE VIDA	0.00
			14402	SEGURO DE GASTOS MÉDICOS	0.00
			14403	SEGUROS DE RESPONSABILIDAD CIVIL	0.00
			14404	SEGUROS DE ASISTENCIA LEGAL	0.00
	1500			OTRAS PRESTACIONES SOCIALES Y ECONÓMICAS	8,389,660.19
		151		CUOTAS PARA EL FONDO DE AHORRO Y FONDO DE TRABAJO	1,978,700.06
			15101	CUOTAS PARA EL FONDO DE AHORRO Y FONDO DE TRABAJO	1,978,700.06
		152		INDEMNIZACIONES	200,000.00
			15201	INDEMNIZACIONES POR ACCIDENTES EN EL TRABAJO	0.00
			15202	PAGO DE LIQUIDACIONES	200,000.00
		153		PRESTACIONES Y HABERES DE RETIRO	3,294,939.84
			15301	PRESTACIONES Y HABERES DE RETIRO	3,294,939.84
		154		PRESTACIONES CONTRACTUALES	2,616,020.29
			15401	PRESTACIONES AL PERSONAL DE BASE	0.00
			15402	PRESTACIONES AL PERSONAL DE CONFIANZA	2,091,020.29
			15403	PRESTACIONES AL PERSONAL DOCENTE	0.00
			15404	PRESTACIONES COMPLEMENTARIAS PERSONAL DE BASE	0.00
			15405	PRESTACIONES COMPLEMENTARIAS PERSONAL DE CONFIANZA	525,000.00
			15406	PRESTACIONES COMPLEMENTARIAS PERSONAL DOCENTE	0.00
		155		APOYOS A LA CAPACITACIÓN DE LOS SERVIDORES PÚBLICOS	150,000.00
			15501	APOYOS A LA CAPACITACIÓN DE LOS SERVIDORES PÚBLICOS	150,000.00

CAP	CONC	PG	PE	DESCRIPCIÓN	APROBADO
		159		OTRAS PRESTACIONES SOCIALES Y ECONÓMICAS	150,000.00
			15901	OTRAS PRESTACIONES SOCIALES Y ECONOMICAS	150,000.00
	1600			PREVISIONES	675,156.23
		161		PREVISIONES DE CARÁCTER LABORAL, ECONÓMICA Y DE SEGURIDAD SOCIAL	675,156.23
			16101	PREVISIONES DE INCREMENTO AL PERSONAL DE BASE	0.00
			16102	PREVISIONES DE INCREMENTO AL PERSONAL DE CONFIANZA	675,155.23
			16103	PREVISIONES DE INCREMENTO AL PERSONAL DOCENTE	0.00
			16104	PREVISIONES PARA CREACIÓN DE PLAZAS	1.00
	1700			PAGO DE ESTÍMULOS A SERVIDORES PÚBLICOS	4.00
		171		ESTÍMULOS	4.00
			17101	ESTÍMULOS ORDINARIOS	1.00
			17102	ESTÍMULOS POR ANTIGÜEDAD	0.00
			17103	BONO POR TÉRMINO DE ADMINISTRACIÓN	0.00
			17104	OTROS ESTÍMULOS CONTRACTUALES	3.00
			17105	MEDALLAS MAGISTERIO	0.00
			17106	ESTÍMULO A BOMBEROS	0.00
			17107	ESTÍMULOS AL PERSONAL DE SEGURIDAD PÚBLICA	0.00
		172		RECOMPENSAS	0.00
			17201	RECOMPENSAS	0.00
2000				MATERIALES Y SUMINISTROS	619,500.00
	2100			MATERIALES DE ADMINISTRACIÓN, EMISIÓN DE DOCUMENTOS Y ARTÍCULOS OFICIALES	157,500.00
		211		MATERIALES, ÚTILES Y EQUIPOS MENORES DE OFICINA	64,000.00
			21101	MATERIALES PARA SERVICIO EN GENERAL	8,000.00
			21102	ARTÍCULOS Y MATERIAL DE OFICINA	22,500.00
			21103	MATERIALES DE FERRETERÍA PARA OFICINAS	1,000.00
			21104	MATERIAL PARA MANTENIMIENTO DE LA OFICINA	1,000.00
			21105	MATERIAL DE PINTURA Y DIBUJO PARA USO EN OFICINAS	500.00
			21106	PRODUCTOS DE PAPEL Y HULE PARA USO EN OFICINAS	30,000.00
			21107	PIGMENTOS O COLORANTES PARA USO EN OFICINAS	1,000.00
		212		MATERIALES Y ÚTILES DE IMPRESIÓN Y REPRODUCCIÓN	2,500.00
			21201	MATERIALES PARA IMPRESIÓN Y REPRODUCCIÓN	1,000.00
			21202	MATERIAL PARA USO FOTOGRÁFICO Y CINEMATOGRAFICO	1,000.00

CAP	CONC	PG	PE	DESCRIPCIÓN	APROBADO
			21203	MATERIAL DE PINTURA Y DIBUJO PARA USO EN IMPRESIÓN Y REPRODUCCIÓN	500.00
			21204	PRODUCTOS DE PAPEL Y HULE PARA USO EN IMPRESIÓN Y REPRODUCCIÓN	0.00
		213		MATERIAL ESTADÍSTICO Y GEOGRÁFICO	0.00
			21301	ARTÍCULOS PARA USO ESTADÍSTICO Y GEOGRÁFICO	0.00
		214		MATERIALES, ÚTILES Y EQUIPOS MENORES DE TECNOLOGÍAS DE LA INFORMACIÓN Y COMUNICACIONES	20,000.00
			21401	SUMINISTROS INFORMÁTICOS	20,000.00
		215		MATERIAL IMPRESO E INFORMACIÓN DIGITAL	19,000.00
			21501	ARTÍCULOS DIVERSOS DE CARÁCTER COMERCIAL	0.00
			21502	ARTÍCULOS PARA SERVICIOS GENERALES	1,000.00
			21503	MATERIAL DE COMUNICACIÓN	10,000.00
			21504	PRODUCTOS IMPRESOS EN PAPEL	8,000.00
		216		MATERIAL DE LIMPIEZA	34,000.00
			21601	MATERIALES Y ARTÍCULOS DE LIMPIEZA	18,000.00
			21602	PRODUCTOS DE PAPEL PARA LIMPIEZA	13,000.00
			21603	PRODUCTOS TEXTILES PARA LIMPIEZA	3,000.00
		217		MATERIALES Y ÚTILES DE ENSEÑANZA	0.00
			21701	MATERIALES PARA ENSEÑANZA	0.00
			21702	ARTÍCULOS DIDÁCTICOS	0.00
		218		MATERIALES PARA EL REGISTRO E IDENTIFICACIÓN DE BIENES Y PERSONAS	18,000.00
			21801	ELABORACIÓN DE PLACAS Y CALCOMANÍAS	3,000.00
			21802	MATERIAL DE FOTOCREDENCIALIZACIÓN	15,000.00
	2200			ALIMENTOS Y UTENSILIOS	8,500.00
		221		PRODUCTOS ALIMENTICIOS PARA PERSONAS	5,000.00
			22101	ANIMALES PARA ABASTO	0.00
			22102	CARNE FRESCA	0.00
			22103	PESCADOS Y MARISCOS	0.00
			22104	PRODUCTOS AGRÍCOLAS PARA ALIMENTACIÓN DE PERSONAS	0.00
			22105	PRODUCTOS DIVERSOS PARA ALIMENTACIÓN DE PERSONAS	5,000.00
			22106	PRODUCTOS DE ANIMALES INDUSTRIALIZABLES	0.00
		222		PRODUCTOS ALIMENTICIOS PARA ANIMALES	0.00
			22201	CARNE EN CANAL	0.00
			22202	GANADO EN PIE	0.00
			22203	PRODUCTOS AGRÍCOLAS PARA ALIMENTACIÓN DE ANIMALES	0.00
			22204	PRODUCTOS DIVERSOS PARA ALIMENTACIÓN DE ANIMALES	0.00

CAP	CONC	PG	PE	DESCRIPCIÓN	APROBADO
		223		UTENSILIOS PARA EL SERVICIO DE ALIMENTACIÓN	3,500.00
			22301	UTENSILIOS DIVERSOS DE CARÁCTER COMERCIAL	0.00
			22302	ARTÍCULOS PARA EL SERVICIO DE ALIMENTACIÓN	3,000.00
			22303	MATERIAL DE FERRETERÍA PARA SERVICIO DE ALIMENTACIÓN	500.00
	2300			MATERIAS PRIMAS Y MATERIALES DE PRODUCCIÓN Y COMERCIALIZACIÓN	0.00
		231		PRODUCTOS ALIMENTICIOS, AGROPECUARIOS Y FORESTALES ADQUIRIDOS COMO MATERIA PRIMA	0.00
			23101	PRODUCTOS AGRÍCOLAS ADQUIRIDOS COMO MATERIA PRIMA	0.00
			23102	PRODUCTOS FORESTALES ADQUIRIDOS COMO MATERIA PRIMA	0.00
		232		INSUMOS TEXTILES ADQUIRIDOS COMO MATERIA PRIMA	0.00
			23201	PRODUCTOS AGRÍCOLAS DE CARÁCTER TEXTIL ADQUIRIDOS COMO MATERIA PRIMA	0.00
			23202	PRODUCTOS DE ANIMALES INDUSTRIALIZABLES ADQUIRIDOS COMO MATERIA PRIMA	0.00
			23203	PRODUCTOS TEXTILES ADQUIRIDOS COMO MATERIA PRIMA	0.00
			23204	SUBSTANCIAS Y PRODUCTOS QUÍMICOS ADQUIRIDOS COMO MATERIA PRIMA	0.00
		233		PRODUCTOS DE PAPEL, CARTÓN E IMPRESOS ADQUIRIDOS COMO MATERIA PRIMA	0.00
			23301	PRODUCTOS DE PAPEL Y DE HULE ADQUIRIDOS COMO MATERIA PRIMA	0.00
			23302	PRODUCTOS FORESTALES ADQUIRIDOS COMO MATERIA PRIMA	0.00
		234		COMBUSTIBLES, LUBRICANTES, ADITIVOS, CARBÓN Y SUS DERIVADOS ADQUIRIDOS COMO MATERIA PRIMA	0.00
			23401	PRODUCTOS FORESTALES DE CARÁCTER COMBUSTIBLE ADQUIRIDOS COMO MATERIA PRIMA	0.00
		235		PRODUCTOS QUÍMICOS, FARMACÉUTICOS Y DE LABORATORIO ADQUIRIDOS COMO MATERIA PRIMA	0.00
			23501	PRODUCTOS QUÍMICOS ADQUIRIDOS COMO MATERIA PRIMA PARA USO QUIRÚRGICO Y DE LABORATORIO	0.00
		236		PRODUCTOS METÁLICOS Y A BASE DE MINERALES NO METÁLICOS ADQUIRIDOS COMO MATERIA PRIMA	0.00
			23601	ARTÍCULOS PARA SERVICIOS GENERALES ADQUIRIDOS COMO MATERIA PRIMA	0.00
		237		PRODUCTOS DE CUERO, PIEL, PLÁSTICO Y HULE ADQUIRIDOS COMO MATERIA PRIMA	0.00
			23701	PRODUCTOS PARA SERVICIOS GENERALES ADQUIRIDOS COMO MATERIA PRIMA	0.00

CAP	CONC	PG	PE	DESCRIPCIÓN	APROBADO
			23702	MATERIAL QUIRÚRGICO Y DE LABORATORIO ADQUIRIDO COMO MATERIA PRIMA	0.00
			23703	PRODUCTOS DE CUERO Y PIEL DE ANIMALES INDUSTRIALIZABLES ADQUIRIDOS COMO MATERIA PRIMA	0.00
			23704	PRODUCTOS DE HULE ADQUIRIDOS COMO MATERIA PRIMA	0.00
			23705	PRODUCTOS DE PLÁSTICO Y POLIETILENO ADQUIRIDOS COMO MATERIA PRIMA	0.00
		238		MERCANCIAS ADQUIRIDAS PARA SU COMERCIALIZACIÓN	0.00
			23801	PRODUCTOS ALIMENTICIOS ADQUIRIDOS PARA COMERCIALIZACIÓN	0.00
			23802	PRODUCTOS DE PAPEL Y DE HULE ADQUIRIDOS PARA COMERCIALIZACIÓN	0.00
			23803	PRODUCTOS DE PLÁSTICO ADQUIRIDOS PARA COMERCIALIZACIÓN	0.00
		239		OTROS PRODUCTOS ADQUIRIDOS COMO MATERIA PRIMA	0.00
			23901	OTROS ARTÍCULOS DE CARÁCTER COMERCIAL ADQUIRIDOS COMO MATERIA PRIMA	0.00
			23902	OTROS ARTÍCULOS PARA SERVICIOS GENERALES ADQUIRIDOS COMO MATERIA PRIMA	0.00
			23903	MINERALES ADQUIRIDOS COMO MATERIA PRIMA	0.00
			23904	OTROS PRODUCTOS DE ANIMALES INDUSTRIALIZABLES ADQUIRIDOS COMO MATERIA PRIMA	0.00
			23905	OTROS PRODUCTOS FORESTALES ADQUIRIDOS COMO MATERIA PRIMA	0.00
	2400			MATERIALES Y ARTÍCULOS DE CONSTRUCCIÓN Y DE REPARACIÓN	53,500.00
		241		PRODUCTOS MINERALES NO METÁLICOS	2,000.00
			24101	MATERIAL DE FERRETERÍA PARA CONSTRUCCIÓN Y REPARACIÓN	1,000.00
			24102	MINERALES PARA CONSTRUCCIÓN Y REPARACIÓN	1,000.00
			24103	PRODUCTOS MINERALES PARA CONSTRUCCIÓN Y REPARACIÓN	0.00
		242		CEMENTO Y PRODUCTOS DE CONCRETO	500.00
			24201	CEMENTO Y PRODUCTOS DE CONCRETO	500.00
		243		CAL, YESO Y PRODUCTOS DE YESO	500.00
			24301	CAL, YESO Y PRODUCTOS DE YESO	500.00
		244		MADERA Y PRODUCTOS DE MADERA	1,000.00
			24401	MADERA Y PRODUCTOS DE MADERA	1,000.00
			24402	PRODUCTOS FORESTALES PARA LA CONSTRUCCIÓN	0.00
		245		VIDRIO Y PRODUCTOS DE VIDRIO	1,000.00
			24501	ARTÍCULOS Y MATERIAL DE OFICINA EN VIDRIO	0.00

CAP	CONC	PG	PE	DESCRIPCIÓN	APROBADO
			24502	MATERIALES DE FERRETERÍA EN VIDRIO	0.00
			24503	PRODUCTOS DE VIDRIO Y CRISTAL	1,000.00
		246		MATERIAL ELÉCTRICO Y ELECTRÓNICO	29,000.00
			24601	ACCESORIOS Y MATERIAL ELÉCTRICO	20,000.00
			24602	MATERIAL ELÉCTRICO PARA COMUNICACIÓN	7,000.00
			24603	MATERIAL DE FERRETERÍA ELÉCTRICO	2,000.00
		247		ARTÍCULOS METÁLICOS PARA LA CONSTRUCCIÓN	3,500.00
			24701	ACCESORIOS Y MATERIAL ELÉCTRICO PARA LA CONSTRUCCIÓN	500.00
			24702	MATERIAL DE FERRETERÍA PARA LA CONSTRUCCIÓN	3,000.00
			24703	PRODUCTOS MINERALES PARA LA CONSTRUCCIÓN	0.00
			24704	REFACCIONES Y ESTRUCTURAS PARA LA CONSTRUCCIÓN	0.00
		248		MATERIALES COMPLEMENTARIOS	14,000.00
			24801	ARTÍCULOS COMPLEMENTARIOS PARA SERVICIOS GENERALES	5,000.00
			24802	MATERIALES COMPLEMENTARIOS DE FERRETERÍA	1,000.00
			24803	PRODUCTOS COMPLEMENTARIOS DE PAPEL Y DE HULE	500.00
			24804	PRODUCTOS COMPLEMENTARIOS DE ORIGEN FORESTAL	5,000.00
			24805	PRODUCTOS COMPLEMENTARIOS DE ORIGEN MINERAL	0.00
			24806	PRODUCTOS TEXTILES COMPLEMENTARIOS	1,000.00
			24807	PRODUCTOS DE PLÁSTICO, PVC Y SIMILARES PARA LA CONSTRUCCIÓN	1,500.00
		249		OTROS MATERIALES Y ARTÍCULOS DE CONSTRUCCIÓN Y REPARACIÓN	2,000.00
			24901	OTROS MATERIALES DE FERRETERÍA PARA CONSTRUCCIÓN Y REPARACIÓN	2,000.00
			24902	OTROS MATERIALES DE MANTENIMIENTO Y SEGURIDAD PARA CONSTRUCCIÓN Y REPARACIÓN	0.00
			24903	OTROS PRODUCTOS MINERALES PARA CONSTRUCCIÓN Y REPARACIÓN	0.00
			24904	OTROS PRODUCTOS QUÍMICOS PARA CONSTRUCCIÓN Y REPARACIÓN	0.00
	2500			PRODUCTOS QUÍMICOS, FARMACÉUTICOS Y DE LABORATORIO	7,000.00
		251		PRODUCTOS QUÍMICOS BÁSICOS	0.00
			25101	MATERIAL QUIRÚRGICO Y DE LABORATORIO BÁSICO	0.00
			25102	SUBSTANCIAS Y PRODUCTOS QUÍMICOS BÁSICOS	0.00
		252		FERTILIZANTES, PESTICIDAS Y OTROS AGROQUÍMICOS	0.00
			25201	FERTILIZANTES, PESTICIDAS Y OTROS AGROQUÍMICOS	0.00

CAP	CONC	PG	PE	DESCRIPCIÓN	APROBADO
		253		MEDICINAS Y PRODUCTOS FARMACÉUTICOS	5,000.00
			25301	MEDICINAS Y PRODUCTOS FARMACÉUTICOS DE APLICACIÓN HUMANA	5,000.00
			25302	CUADRO BÁSICO Y CATÁLOGO DE MEDICAMENTOS DEL SECTOR SALUD	0.00
			25303	MEDICINAS Y PRODUCTOS FARMACÉUTICOS DE APLICACIÓN ANIMAL	0.00
		254		MATERIALES, ACCESORIOS Y SUMINISTROS MÉDICOS	0.00
			25401	ARTÍCULOS PARA SERVICIOS GENERALES EN EL ÁREA MÉDICA	0.00
			25402	MATERIAL QUIRÚRGICO Y DE LABORATORIO DE USO EN EL ÁREA MÉDICA	0.00
			25403	PRODUCTOS QUÍMICOS PARA USO EN EL ÁREA MÉDICA	0.00
			25404	MATERIALES, ACCESORIOS Y SUMINISTROS MÉDICOS DE APLICACIÓN ANIMAL	0.00
		255		MATERIALES, ACCESORIOS Y SUMINISTROS DE LABORATORIO	0.00
			25501	MATERIAL QUIRÚRGICO Y DE LABORATORIO	0.00
			25502	PRODUCTOS MINERALES UTILIZADOS EN LABORATORIOS	0.00
		256		FIBRAS SINTÉTICAS, HULES, PLÁSTICOS Y DERIVADOS	2,000.00
			25601	FIBRAS SINTÉTICAS, HULES, PLÁSTICOS Y DERIVADOS	2,000.00
		259		OTROS PRODUCTOS QUÍMICOS	0.00
			25901	OTRAS SUBSTANCIAS Y PRODUCTOS QUÍMICOS	0.00
	2600			COMBUSTIBLES, LUBRICANTES Y ADITIVOS	350,000.00
		261		COMBUSTIBLES, LUBRICANTES Y ADITIVOS	350,000.00
			26101	COMBUSTIBLES, LUBRICANTES Y ADITIVOS	350,000.00
		262		CARBÓN Y SUS DERIVADOS	0.00
			26201	CARBÓN Y SUS DERIVADOS	0.00
	2700			VESTUARIO, BLANCOS, PRENDAS DE PROTECCIÓN Y ARTÍCULOS DEPORTIVOS	26,000.00
		271		VESTUARIO Y UNIFORMES	18,000.00
			27101	ARTÍCULOS PARA SERVICIOS GENERALES	0.00
			27102	MATERIAL Y ACCESORIOS DE ARTILLERÍA Y ATAVÍO CIVIL, MILITAR Y RELIGIOSO	0.00
			27103	MATERIAL DE FERRETERÍA PARA USO EN VESTUARIOS Y UNIFORMES	0.00
			27104	MATERIAL DE MANTENIMIENTO Y SEGURIDAD UTILIZADO EN VESTUARIO Y UNIFORMES	0.00
			27105	PRODUCTOS DE ANIMALES INDUSTRIALIZABLES ADQUIRIDOS COMO VESTUARIO Y UNIFORMES	0.00
			27106	PRODUCTOS TEXTILES ADQUIRIDOS COMO VESTUARIO Y UNIFORMES	18,000.00

CAP	CONC	PG	PE	DESCRIPCIÓN	APROBADO
		272		PRENDAS DE SEGURIDAD Y PROTECCIÓN PERSONAL	5,000.00
			27201	ARTÍCULOS PARA SERVICIOS GENERALES PARA SEGURIDAD Y PROTECCIÓN PERSONAL	0.00
			27202	ARTÍCULOS PARA SEGURIDAD Y PROTECCIÓN PERSONAL	0.00
			27203	MATERIAL DE MANTENIMIENTO PARA SEGURIDAD Y PROTECCIÓN PERSONAL	3,000.00
			27204	MATERIAL QUIRÚRGICO Y DE LABORATORIO PARA SEGURIDAD Y PROTECCIÓN PERSONAL	0.00
			27205	PRODUCTOS DE PAPEL Y DE HULE PARA SEGURIDAD Y PROTECCIÓN PERSONAL	2,000.00
			27206	PRODUCTOS TEXTILES PARA SEGURIDAD Y PROTECCIÓN PERSONAL	0.00
		273		ARTÍCULOS DEPORTIVOS	0.00
			27301	ARTÍCULOS DEPORTIVOS Y DE CAMPAÑA	0.00
			27302	ARTÍCULOS PARA SERVICIOS GENERALES UTILIZADOS EN ACTIVIDADES DEPORTIVAS	0.00
			27303	PRODUCTOS DE ANIMALES INDUSTRIALIZABLES UTILIZADOS EN ACTIVIDADES DEPORTIVAS	0.00
			27304	PRODUCTOS DE PAPEL Y DE HULE UTILIZADOS EN ACTIVIDADES DEPORTIVAS	0.00
		274		PRODUCTOS TEXTILES	3,000.00
			27401	PRODUCTOS TEXTILES	3,000.00
		275		BLANCOS Y OTROS PRODUCTOS TEXTILES, EXCEPTO PRENDAS DE VESTIR	0.00
			27501	ARTÍCULOS PARA SERVICIOS GENERALES DE ORIGEN TEXTIL	0.00
			27502	MATERIAL QUIRÚRGICO Y DE LABORATORIO DE ORIGEN TEXTIL	0.00
			27503	OTROS PRODUCTOS TEXTILES	0.00
	2800			MATERIALES Y SUMINISTROS PARA SEGURIDAD	0.00
		281		SUSTANCIAS Y MATERIALES EXPLOSIVOS	0.00
			28101	SUSTANCIAS Y MATERIALES EXPLOSIVOS	0.00
		282		MATERIALES DE SEGURIDAD PÚBLICA	0.00
			28201	MATERIALES Y ACCESORIOS PARA SEGURIDAD PÚBLICA	0.00
			28202	MATERIAL DE MANTENIMIENTO Y SEGURIDAD PÚBLICA	0.00
		283		PRENDAS DE PROTECCIÓN PARA SEGURIDAD PÚBLICA Y NACIONAL	0.00
			28301	PRENDAS DE PROTECCIÓN PARA SEGURIDAD PÚBLICA	0.00
	2900			HERRAMIENTAS, REFACCIONES Y ACCESORIOS MENORES	17,000.00
		291		HERRAMIENTAS MENORES	2,000.00
			29101	ACCESORIOS Y MATERIALES MENORES	2,000.00

CAP	CONC	PG	PE	DESCRIPCIÓN	APROBADO
			29102	APARATOS E INSTRUMENTOS MENORES	0.00
			29103	HERRAMIENTAS MENORES DE TIPO MÉDICO Y QUIRÚRGICO	0.00
			29104	HERRAMIENTAS MENORES DE CARÁCTER COMERCIAL	0.00
			29105	EQUIPOS Y MATERIALES MENORES DE COMUNICACIÓN, FOTOGRÁFICOS Y CINEMATOGRAFICOS	0.00
			29106	ARTÍCULOS MENORES PARA SERVICIOS GENERALES	0.00
			29107	EQUIPOS Y MATERIALES MENORES DE MANTENIMIENTO Y SEGURIDAD	0.00
			29108	EQUIPOS MENORES DE PINTURA Y DIBUJO	0.00
			29109	IMPLEMENTOS MENORES DE ORIGEN AGRÍCOLA	0.00
		292		REFACCIONES Y ACCESORIOS MENORES DE EDIFICIOS	5,000.00
			29201	ARTÍCULOS MENORES PARA SERVICIOS GENERALES EN EDIFICIOS	2,000.00
			29202	MATERIAL MENOR DE FERRETERÍA PARA USO EN EDIFICIOS	3,000.00
		293		REFACCIONES Y ACCESORIOS MENORES DE MOBILIARIO Y EQUIPO DE ADMINISTRACIÓN, EDUCACIONAL Y RECREATIVO	0.00
			29301	MATERIAL MENOR DE FERRETERÍA PARA MOBILIARIO Y EQUIPO	0.00
		294		REFACCIONES Y ACCESORIOS MENORES DE EQUIPO DE CÓMPUTO Y TECNOLOGÍAS DE LA INFORMACIÓN	8,000.00
			29401	ARTÍCULOS ELECTRÓNICOS MENORES	3,000.00
			29402	ARTÍCULOS AUXILIARES DE CÓMPUTO	0.00
			29403	REFACCIONES Y ACCESORIOS MENORES DE CARÁCTER INFORMÁTICO	5,000.00
		295		REFACCIONES Y ACCESORIOS MENORES DE EQUIPO E INSTRUMENTAL MÉDICO Y DE LABORATORIO	0.00
			29501	REFACCIONES Y ACCESORIOS MENORES DE EQUIPO E INSTRUMENTAL MÉDICO Y DE LABORATORIO	0.00
		296		REFACCIONES Y ACCESORIOS MENORES DE EQUIPO DE TRANSPORTE	2,000.00
			29601	ACCESORIOS Y MATERIALES ELÉCTRICOS MENORES PARA EQUIPO DE TRANSPORTE	0.00
			29602	ARTÍCULOS AUTOMOTRICES MENORES	0.00
			29603	ARTÍCULOS MENORES DE CARÁCTER DIVERSO PARA USO EN EQUIPO DE TRANSPORTE	0.00
			29604	ARTÍCULOS ELECTRÓNICOS MENORES PARA EQUIPO DE TRANSPORTE	0.00
			29605	ARTÍCULOS MENORES DE MANTENIMIENTO Y SEGURIDAD PARA EQUIPO DE TRANSPORTE	0.00
			29606	IMPLEMENTOS MENORES PARA TRANSPORTE Y EQUIPO FERROVIARIO	0.00

CAP	CONC	PG	PE	DESCRIPCIÓN	APROBADO
			29607	MATERIAL MENOR DE FERRETERÍA PARA EQUIPO DE TRANSPORTE	0.00
			29608	MATERIALES MENORES DE MANTENIMIENTO Y SEGURIDAD PARA EQUIPO DE TRANSPORTE	0.00
			29609	PRODUCTOS MENORES DE HULE PARA EQUIPO DE TRANSPORTE	2,000.00
		297		REFACCIONES Y ACCESORIOS MENORES DE EQUIPO DE DEFENSA Y SEGURIDAD	0.00
			29701	REFACCIONES Y ACCESORIOS MENORES DE EQUIPO DE DEFENSA Y SEGURIDAD	0.00
		298		REFACCIONES Y ACCESORIOS MENORES DE MAQUINARIA Y OTROS EQUIPOS	0.00
			29801	ARTÍCULOS MENORES DE SERVICIO GENERAL PARA MAQUINARIA Y OTROS EQUIPOS	0.00
			29802	IMPLEMENTOS AGRÍCOLAS MENORES PARA MAQUINARIA Y OTROS EQUIPOS	0.00
			29803	MATERIAL MENOR DE FERRETERÍA PARA MAQUINARIA Y OTROS EQUIPOS	0.00
			29804	PRODUCTOS MENORES DE HULE PARA MAQUINARIA Y OTROS EQUIPOS	0.00
		299		REFACCIONES Y ACCESORIOS MENORES OTROS BIENES MUEBLES	0.00
			29901	ACCESORIOS Y MATERIALES ELÉCTRICOS MENORES PARA OTROS BIENES MUEBLES	0.00
			29902	ARTÍCULOS MENORES DE SERVICIO GENERAL PARA OTROS BIENES MUEBLES	0.00
			29903	IMPLEMENTOS AGRÍCOLAS MENORES PARA OTROS BIENES MUEBLES	0.00
			29904	ARTÍCULOS ELECTRÓNICOS MENORES PARA OTROS BIENES MUEBLES	0.00
			29905	MATERIAL MENOR DE FERRETERÍA PARA OTROS BIENES MUEBLES	0.00
			29906	MATERIAL MENOR DE MANTENIMIENTO Y SEGURIDAD PARA OTROS BIENES MUEBLES	0.00
			29907	PRODUCTOS MENORES DE HULE PARA OTROS BIENES MUEBLES	0.00
			29908	REFACCIONES MENORES PARA USO DIVERSOS EN OTROS BIENES MUEBLES	0.00
3000				SERVICIOS GENERALES	2,931,883.00
	3100			SERVICIOS BÁSICOS	319,380.00
		311		ENERGÍA ELÉCTRICA	100,000.00
			31101	ENERGÍA ELÉCTRICA	100,000.00
		312		GAS	0.00
			31201	GAS	0.00
		313		AGUA	7,500.00
			31301	AGUA	7,500.00
		314		TELEFONÍA TRADICIONAL	24,000.00
			31401	TELEFONÍA TRADICIONAL	24,000.00
		315		TELEFONÍA CELULAR	0.00

CAP	CONC	PG	PE	DESCRIPCIÓN	APROBADO
			31501	TELEFONÍA CELULAR	0.00
		316		SERVICIOS DE TELECOMUNICACIONES Y SATÉLITES	0.00
			31601	SERVICIO DE RADIOLOCALIZACIÓN	0.00
			31602	SERVICIOS DE TELECOMUNICACIONES	0.00
		317		SERVICIOS DE ACCESO DE INTERNET, REDES Y PROCESAMIENTO DE INFORMACIÓN	137,880.00
			31701	SERVICIOS DE ACCESO DE INTERNET, REDES Y PROCESAMIENTO DE INFORMACIÓN	137,880.00
		318		SERVICIOS POSTALES Y TELEGRÁFICOS	45,000.00
			31801	SERVICIO POSTAL	45,000.00
			31802	SERVICIO TELEGRÁFICO	0.00
		319		SERVICIOS INTEGRALES Y OTROS SERVICIOS	5,000.00
			31901	SERVICIOS INTEGRALES DE TELECOMUNICACIÓN	0.00
			31902	CONTRATACIÓN DE OTROS SERVICIOS	5,000.00
			31903	SERVICIOS GENERALES PARA PLANTELES EDUCATIVOS	0.00
	3200			SERVICIOS DE ARRENDAMIENTO	942,500.00
		321		ARRENDAMIENTO DE TERRENOS	0.00
			32101	ARRENDAMIENTO DE TERRENOS	0.00
		322		ARRENDAMIENTO DE EDIFICIOS	800,000.00
			32201	ARRENDAMIENTO DE EDIFICIOS	800,000.00
		323		ARRENDAMIENTO DE MOBILIARIO Y EQUIPO DE ADMINISTRACIÓN, EDUCACIONAL Y RECREATIVO	105,000.00
			32301	ARRENDAMIENTO DE EQUIPO Y BIENES INFORMÁTICOS	100,000.00
			32302	ARRENDAMIENTO DE MOBILIARIO	5,000.00
		324		ARRENDAMIENTO DE EQUIPO E INSTRUMENTAL MÉDICO Y DE LABORATORIO	0.00
			32401	ARRENDAMIENTO DE EQUIPO E INSTRUMENTAL MEDICO Y DE LABORATORIO	0.00
		325		ARRENDAMIENTO DE EQUIPO DE TRANSPORTE	5,000.00
			32501	ARRENDAMIENTO DE EQUIPO DE TRANSPORTE	5,000.00
		326		ARRENDAMIENTO DE MAQUINARIA, OTROS EQUIPOS Y HERRAMIENTAS	0.00
			32601	ARRENDAMIENTO DE MAQUINARIA, OTROS EQUIPOS Y HERRAMIENTAS	0.00
		327		ARRENDAMIENTO DE ACTIVOS INTANGIBLES	27,500.00
			32701	ARRENDAMIENTO DE ACTIVOS INTANGIBLES	27,500.00
		328		ARRENDAMIENTO FINANCIERO	0.00
			32801	ARRENDAMIENTO FINANCIERO	0.00

CAP	CONC	PG	PE	DESCRIPCIÓN	APROBADO
		329		OTROS ARRENDAMIENTOS	5,000.00
			32901	OTROS ARRENDAMIENTOS	5,000.00
	3300			SERVICIOS PROFESIONALES, CIENTÍFICOS, TÉCNICOS Y OTROS SERVICIOS	80,001.00
		331		SERVICIOS LEGALES, DE CONTABILIDAD, AUDITORÍA Y RELACIONADOS	0.00
			33101	ASESORÍAS ASOCIADAS A CONVENIOS, TRATADOS O ACUERDOS	0.00
			33102	OTRAS ASESORÍAS PARA LA OPERACIÓN DE PROGRAMAS	0.00
			33103	SERVICIOS RELACIONADOS CON PROCEDIMIENTOS JURISDICCIONALES	0.00
		332		SERVICIOS DE DISEÑO, ARQUITECTURA, INGENIERÍA Y ACTIVIDADES RELACIONADAS	0.00
			33201	SERVICIOS DE DISEÑO, ARQUITECTURA, INGENIERÍA Y ACTIVIDADES RELACIONADAS	0.00
		333		SERVICIOS DE CONSULTORÍA ADMINISTRATIVA, PROCESOS, TÉCNICA Y EN TECNOLOGÍAS DE LA INFORMACIÓN	18,000.00
			33301	SERVICIOS DE INFORMÁTICA	18,000.00
			33302	SERVICIOS ESTADÍSTICOS Y GEOGRÁFICOS	0.00
			33303	SERVICIOS RELACIONADOS CON CERTIFICACIÓN DE PROCESOS	0.00
		334		SERVICIOS DE CAPACITACIÓN	3,000.00
			33401	SERVICIOS DE CAPACITACIÓN	3,000.00
		335		SERVICIOS DE INVESTIGACIÓN CIENTÍFICA Y DESARROLLO	0.00
			33501	SERVICIOS DE INVESTIGACIÓN CIENTÍFICA Y DESARROLLO	0.00
		336		SERVICIOS DE APOYO ADMINISTRATIVO, TRADUCCIÓN, FOTOCOPIADO E IMPRESIÓN	59,000.00
			33601	SERVICIOS RELACIONADOS CON TRADUCCIONES	0.00
			33602	OTROS SERVICIOS COMERCIALES	9,000.00
			33603	IMPRESIONES DE DOCUMENTOS OFICIALES PARA LA PRESTACIÓN DE SERVICIOS PÚBLICOS, IDENTIFICACIÓN, FORMATOS ADMINISTRATIVOS Y FISCALES, FORMAS VALORADAS, CERTIFICADOS Y TÍTULOS	10,000.00
			33604	IMPRESIÓN Y ELABORACIÓN DE MATERIAL INFORMATIVO DERIVADO DE LA OPERACIÓN Y ADMINISTRACIÓN DE LOS ENTES PÚBLICOS	40,000.00
		337		SERVICIOS DE PROTECCIÓN Y SEGURIDAD	0.00
			33701	GASTOS DE SEGURIDAD PÚBLICA Y NACIONAL	0.00
		338		SERVICIOS DE VIGILANCIA	1.00
			33801	SERVICIOS DE VIGILANCIA	1.00
		339		SERVICIOS PROFESIONALES, CIENTÍFICOS Y TÉCNICOS INTEGRALES	0.00
			33901	SUBCONTRATACIÓN DE SERVICIOS CON TERCEROS	0.00

CAP	CONC	PG	PE	DESCRIPCIÓN	APROBADO
			33902	PROYECTOS PARA PRESTACIÓN DE SERVICIOS	0.00
			33903	SERVICIOS INTEGRALES	0.00
	3400			SERVICIOS FINANCIEROS, BANCARIOS Y COMERCIALES	49,001.00
		341		SERVICIOS FINANCIEROS Y BANCARIOS	24,000.00
			34101	COMISIONES BANCARIAS	24,000.00
			34102	RECARGOS Y ACTUALIZACIONES	0.00
			34103	INTERESES MORATORIOS	0.00
			34104	HONORARIOS FIDUCIARIOS	0.00
			34105	COMISIONES POR DISPOSICIÓN DE CRÉDITO	0.00
			34106	COMISIONES POR APERTURA DE CRÉDITO	0.00
			34107	INTERESES POR CRÉDITOS A CORTO PLAZO	0.00
			34108	OTROS	0.00
		342		SERVICIOS DE COBRANZA, INVESTIGACIÓN CREDITICIA Y SIMILAR	0.00
			34201	SERVICIOS DE COBRANZA, INVESTIGACIÓN CREDITICIA Y SIMILAR	0.00
		343		SERVICIOS DE RECAUDACIÓN, TRASLADO Y CUSTODIA DE VALORES	0.00
			34301	GASTOS INHERENTES A LA RECAUDACIÓN	0.00
		344		SEGUROS DE RESPONSABILIDAD PATRIMONIAL Y FIANZAS	0.00
			34401	SEGURO DE RESPONSABILIDAD PATRIMONIAL DEL ESTADO	0.00
		345		SEGURO DE BIENES PATRIMONIALES	25,000.00
			34501	SEGUROS DE BIENES PATRIMONIALES	25,000.00
		346		ALMACENAJE, ENVASE Y EMBALAJE	0.00
			34601	ALMACENAJE, EMBALAJE Y ENVASE	0.00
		347		FLETES Y MANIOBRAS	1.00
			34701	FLETES Y MANIOBRAS	1.00
		348		COMISIONES POR VENTAS	0.00
			34801	COMISIONES POR VENTAS	0.00
		349		SERVICIOS FINANCIEROS, BANCARIOS Y COMERCIALES INTEGRALES	0.00
			34901	SERVICIOS FINANCIEROS, BANCARIOS Y COMERCIALES INTEGRALES	0.00
	3500			SERVICIOS DE INSTALACIÓN, REPARACIÓN, MANTENIMIENTO Y CONSERVACIÓN	114,000.00
		351		CONSERVACIÓN Y MANTENIMIENTO MENOR DE INMUEBLES	73,000.00
			35101	MANTENIMIENTO Y CONSERVACIÓN DE INMUEBLES PARA LA PRESTACIÓN DE SERVICIOS ADMINISTRATIVOS	38,000.00
			35102	MANTENIMIENTO Y CONSERVACIÓN DE INMUEBLES PARA LA PRESTACIÓN DE SERVICIOS PÚBLICOS	35,000.00

CAP	CONC	PG	PE	DESCRIPCIÓN	APROBADO
		352		INSTALACIÓN, REPARACIÓN Y MANTENIMIENTO DE MOBILIARIO Y EQUIPO DE ADMINISTRACIÓN, EDUCACIONAL Y RECREATIVO	8,000.00
			35201	INSTALACIÓN, REPARACIÓN Y MANTENIMIENTO DE MOBILIARIO Y EQUIPO DE ADMINISTRACIÓN, EDUCACIONAL Y RECREATIVO	8,000.00
		353		INSTALACIÓN, REPARACIÓN Y MANTENIMIENTO DE EQUIPO DE CÓMPUTO Y TECNOLOGÍA DE LA INFORMACIÓN	7,000.00
			35301	INSTALACIÓN, REPARACIÓN Y MANTENIMIENTO DE EQUIPO DE CÓMPUTO Y TECNOLOGÍA DE LA INFORMACIÓN	7,000.00
		354		INSTALACIÓN, REPARACIÓN Y MANTENIMIENTO DE EQUIPO E INSTRUMENTAL MÉDICO Y DE LABORATORIO	0.00
			35401	INSTALACIÓN, REPARACIÓN Y MANTENIMIENTO DE EQUIPO E INSTRUMENTAL MÉDICO Y DE LABORATORIO	0.00
		355		REPARACIÓN Y MANTENIMIENTO DE EQUIPO DE TRANSPORTE	15,000.00
			35501	REPARACIÓN Y MANTENIMIENTO DE EQUIPO DE TRANSPORTE	15,000.00
		356		REPARACIÓN Y MANTENIMIENTO DE EQUIPO DE DEFENSA Y SEGURIDAD	0.00
			35601	REPARACIÓN Y MANTENIMIENTO DE EQUIPO DE DEFENSA Y SEGURIDAD	0.00
		357		INSTALACIÓN, REPARACIÓN Y MANTENIMIENTO DE MAQUINARIA, OTROS EQUIPOS Y HERRAMIENTA	0.00
			35701	MANTENIMIENTO Y CONSERVACIÓN DE MAQUINARIA Y EQUIPO	0.00
			35702	MANTENIMIENTO Y CONSERVACIÓN DE PLANTAS E INSTALACIONES PRODUCTIVAS	0.00
		358		SERVICIOS DE LIMPIEZA Y MANEJO DE DESECHOS	3,000.00
			35801	SERVICIOS DE LAVANDERÍA, LIMPIEZA E HIGIENE	3,000.00
			35802	SERVICIOS DE MANEJO DE DESECHOS	0.00
		359		SERVICIOS DE JARDINERÍA Y FUMIGACIÓN	8,000.00
			35901	SERVICIOS DE JARDINERÍA Y FUMIGACIÓN	8,000.00
	3600			SERVICIOS DE COMUNICACIÓN SOCIAL Y PUBLICIDAD	42,000.00
		361		DIFUSIÓN POR RADIO, TELEVISIÓN Y OTROS MEDIOS DE MENSAJES SOBRE PROGRAMAS Y ACTIVIDADES GUBERNAMENTALES	25,000.00
			36101	DIFUSIÓN POR RADIO, TELEVISIÓN Y OTROS MEDIOS DE MENSAJES SOBRE PROGRAMAS Y ACTIVIDADES GUBERNAMENTALES	25,000.00
		362		DIFUSIÓN POR RADIO, TELEVISIÓN Y OTROS MEDIOS DE MENSAJES COMERCIALES PARA PROMOVER LA VENTA DE BIENES O SERVICIOS	10,000.00

CAP	CONC	PG	PE	DESCRIPCIÓN	APROBADO
			36201	DIFUSIÓN POR RADIO, TELEVISIÓN Y OTROS MEDIOS DE MENSAJES COMERCIALES PARA PROMOVER LA VENTA DE BIENES O SERVICIOS	10,000.00
		363		SERVICIOS DE CREATIVIDAD, PREPRODUCCIÓN Y PRODUCCIÓN DE PUBLICIDAD, EXCEPTO INTERNET	0.00
			36301	SERVICIOS DE CREATIVIDAD, PREPRODUCCIÓN Y PRODUCCIÓN DE PUBLICIDAD, EXCEPTO INTERNET	0.00
		364		SERVICIOS DE REVELADO DE FOTOGRAFÍAS	0.00
			36401	SERVICIOS DE REVELADO DE FOTOGRAFÍAS	0.00
		365		SERVICIOS DE LA INDUSTRIA FÍLMICA, DEL SONIDO Y DEL VIDEO	0.00
			36501	SERVICIOS DE LA INDUSTRIA FÍLMICA, DEL SONIDO Y DEL VIDEO	0.00
		366		SERVICIO DE CREACIÓN Y DIFUSIÓN DE CONTENIDO EXCLUSIVAMENTE A TRAVÉS DE INTERNET	5,000.00
			36601	SERVICIO DE CREACIÓN Y DIFUSIÓN DE CONTENIDO EXCLUSIVAMENTE A TRAVÉS DE INTERNET	5,000.00
		369		OTROS SERVICIOS DE INFORMACIÓN	2,000.00
			36901	OTROS SERVICIOS DE INFORMACIÓN	2,000.00
	3700			SERVICIOS DE TRASLADO Y VIÁTICOS	445,000.00
		371		PASAJES AÉREOS	10,000.00
			37101	PASAJES AÉREOS	10,000.00
		372		PASAJES TERRESTRES	10,000.00
			37201	PASAJES TERRESTRES	10,000.00
		373		PASAJES MARÍTIMOS, LACUSTRES Y FLUVIALES	0.00
			37301	PASAJES MARÍTIMOS, LACUSTRES Y FLUVIALES	0.00
		374		AUTOTRANSPORTE	0.00
			37401	AUTOTRANSPORTE	0.00
		375		VIÁTICOS EN EL PAÍS	420,000.00
			37501	VIÁTICOS EN EL PAÍS	420,000.00
		376		VIÁTICOS EN EL EXTRANJERO	0.00
			37601	VIÁTICOS EN EL EXTRANJERO	0.00
		377		GASTOS DE INSTALACIÓN Y TRASLADO DE MENAJE	0.00
			37701	GASTOS DE INSTALACIÓN Y TRASLADO DE MENAJE	0.00
		378		SERVICIOS INTEGRALES DE TRASLADO Y VIÁTICOS	0.00
			37801	SERVICIOS INTEGRALES NACIONALES PARA SERVIDORES PÚBLICOS EN EL DESEMPEÑO DE COMISIONES Y FUNCIONES OFICIALES	0.00
			37802	SERVICIOS INTEGRALES EN EL EXTRANJERO PARA SERVIDORES PÚBLICOS EN EL	0.00

CAP	CONC	PG	PE	DESCRIPCIÓN	APROBADO
				DESEMPEÑO DE COMISIONES Y FUNCIONES OFICIALES	
		379		OTROS SERVICIOS DE TRASLADO Y HOSPEDAJE	5,000.00
			37901	OTROS SERVICIOS DE TRASLADO Y HOSPEDAJE	5,000.00
	3800			SERVICIOS OFICIALES	400,000.00
		381		GASTOS DE CEREMONIAL	50,000.00
			38101	GASTOS DE CEREMONIAL	50,000.00
		382		GASTOS DE ORDEN SOCIAL Y CULTURAL	90,000.00
			38201	GASTOS DE ORDEN SOCIAL Y CULTURAL	90,000.00
		383		CONGRESOS Y CONVENCIONES	230,000.00
			38301	CONGRESOS Y CONVENCIONES	230,000.00
		384		EXPOSICIONES	0.00
			38401	EXPOSICIONES	0.00
		385		GASTOS DE REPRESENTACIÓN	30,000.00
			38501	GASTOS DE REPRESENTACIÓN	30,000.00
	3900			OTROS SERVICIOS GENERALES	540,001.00
		391		SERVICIOS FUNERARIOS Y DE CEMENTERIOS	0.00
			39101	SERVICIOS FUNERARIOS Y DE CEMENTERIOS	0.00
		392		IMPUESTOS Y DERECHOS	10,000.00
			39201	IMPUESTOS Y DERECHOS DE EXPORTACIÓN	0.00
			39202	OTROS IMPUESTOS Y DERECHOS	10,000.00
		393		IMPUESTOS Y DERECHOS DE IMPORTACIÓN	0.00
			39301	IMPUESTOS Y DERECHOS DE IMPORTACIÓN	0.00
		394		SENTENCIAS Y RESOLUCIONES POR AUTORIDAD COMPETENTE	0.00
			39401	EROGACIONES POR RESOLUCIONES POR AUTORIDAD COMPETENTE	0.00
			39402	INDEMNIZACIONES POR EXPROPIACIONES	0.00
		395		PENAS, MULTAS, ACCESORIOS Y ACTUALIZACIONES	1.00
			39501	PENAS, MULTAS, ACCESORIOS Y ACTUALIZACIONES	1.00
		396		OTROS GASTOS POR RESPONSABILIDADES	0.00
			39601	OTROS GASTOS POR RESPONSABILIDADES	0.00
		397		UTILIDADES	0.00
			39701	UTILIDADES	0.00
		398		IMPUESTO SOBRE NÓMINAS Y OTROS QUE SE DERIVEN DE UNA RELACIÓN LABORAL	450,000.00
			39801	IMPUESTO SOBRE NÓMINAS Y OTROS QUE SE DERIVEN DE UNA RELACIÓN LABORAL	450,000.00
		399		OTROS SERVICIOS GENERALES	80,000.00
			39901	SERVICIOS DE ALIMENTACIÓN	80,000.00

CAP	CONC	PG	PE	DESCRIPCIÓN	APROBADO
			39902	OTROS SERVICIOS GENERALES	0.00
4000				TRANSFERENCIAS, ASIGNACIONES, SUBSIDIOS Y OTRAS AYUDAS	0.00
	4100			TRANSFERENCIAS INTERNAS Y ASIGNACIONES AL SECTOR PÚBLICO	0.00
		411		ASIGNACIONES PRESUPUESTARIAS AL PODER EJECUTIVO	0.00
			41101	ASIGNACIONES PRESUPUESTARIAS AL PODER EJECUTIVO	0.00
		412		ASIGNACIONES PRESUPUESTARIAS AL PODER LEGISLATIVO	0.00
			41201	CONGRESO DEL ESTADO DE NAYARIT	0.00
			41202	AUDITORÍA SUPERIOR DEL ESTADO DE NAYARIT	0.00
		413		ASIGNACIONES PRESUPUESTARIAS AL PODER JUDICIAL	0.00
			41301	ASIGNACIONES PRESUPUESTARIAS AL PODER JUDICIAL	0.00
		414		ASIGNACIONES PRESUPUESTARIAS A ÓRGANOS AUTÓNOMOS	0.00
			41401	ÓRGANOS AUTÓNOMOS ESTATALES	0.00
			41402	ÓRGANOS AUTÓNOMOS MUNICIPALES	0.00
		415		TRANSFERENCIAS INTERNAS OTORGADAS A ENTIDADES PARAESTATALES NO EMPRESARIALES Y NO FINANCIERAS	0.00
			41501	ENTIDADES PARAESTATALES NO EMPRESARIALES Y NO FINANCIERAS	0.00
			41502	ENTIDADES PARAMUNICIPALES NO EMPRESARIALES Y NO FINANCIERAS	0.00
		416		TRANSFERENCIAS INTERNAS OTORGADAS A ENTIDADES PARAESTATALES EMPRESARIALES Y NO FINANCIERAS	0.00
			41601	ENTIDADES PARAESTATALES EMPRESARIALES Y NO FINANCIERAS	0.00
			41602	ENTIDADES PARAMUNICIPALES EMPRESARIALES Y NO FINANCIERAS	0.00
		417		TRANSFERENCIAS INTERNAS OTORGADAS A FIDEICOMISOS PÚBLICOS EMPRESARIALES Y NO FINANCIEROS	0.00
			41701	TRANSFERENCIAS INTERNAS OTORGADAS A FIDEICOMISOS PÚBLICOS EMPRESARIALES Y NO FINANCIEROS (ESTATALES)	0.00
			41702	TRANSFERENCIAS INTERNAS OTORGADAS A FIDEICOMISOS PÚBLICOS EMPRESARIALES Y NO FINANCIEROS (MUNICIPALES)	0.00
		418		TRANSFERENCIAS INTERNAS OTORGADAS A INSTITUCIONES PARAESTATALES PÚBLICAS FINANCIERAS	0.00
			41801	TRANSFERENCIAS INTERNAS OTORGADAS A INSTITUCIONES PARAESTATALES PÚBLICAS FINANCIERAS	0.00
			41802	TRANSFERENCIAS INTERNAS OTORGADAS A INSTITUCIONES PARAMUNICIPALES PÚBLICAS FINANCIERAS	0.00

CAP	CONC	PG	PE	DESCRIPCIÓN	APROBADO
		419		TRANSFERENCIAS INTERNAS OTORGADAS A FIDEICOMISOS PÚBLICOS FINANCIEROS	0.00
			41901	TRANSFERENCIAS INTERNAS OTORGADAS A FIDEICOMISOS PÚBLICOS FINANCIEROS ESTATALES	0.00
			41902	TRANSFERENCIAS INTERNAS OTORGADAS A FIDEICOMISOS PÚBLICOS FINANCIEROS MUNICIPALES	0.00
	4200			TRANSFERENCIAS AL RESTO DEL SECTOR PÚBLICO	0.00
		421		TRANSFERENCIAS OTORGADAS A ENTIDADES PARAESTATALES NO EMPRESARIALES Y NO FINANCIERAS	0.00
			42101	TRANSFERENCIAS OTORGADAS A ENTIDADES PARAESTATALES NO EMPRESARIALES Y NO FINANCIERAS	0.00
			42102	TRANSFERENCIAS OTORGADAS A ENTIDADES PARAMUNICIPALES NO EMPRESARIALES Y NO FINANCIERAS	0.00
		422		TRANSFERENCIAS OTORGADAS PARA ENTIDADES PARAESTATALES EMPRESARIALES Y NO FINANCIERAS	0.00
			42201	TRANSFERENCIAS OTORGADAS PARA ENTIDADES PARAESTATALES EMPRESARIALES Y NO FINANCIERAS	0.00
			42202	TRANSFERENCIAS OTORGADAS PARA ENTIDADES PARAMUNICIPALES EMPRESARIALES Y NO FINANCIERAS	0.00
		423		TRANSFERENCIAS OTORGADAS PARA INSTITUCIONES PARAESTATALES PÚBLICAS FINANCIERAS	0.00
			42301	TRANSFERENCIAS OTORGADAS PARA INSTITUCIONES PARAESTATALES PÚBLICAS FINANCIERAS	0.00
			42302	TRANSFERENCIAS OTORGADAS PARA INSTITUCIONES PARAMUNICIPALES PÚBLICAS FINANCIERAS	0.00
		424		TRANSFERENCIAS OTORGADAS A ENTIDADES FEDERATIVAS Y MUNICIPIOS	0.00
			42401	TRANSFERENCIAS OTORGADAS A ENTIDADES FEDERATIVAS	0.00
			42402	TRANSFERENCIAS OTORGADAS A MUNICIPIOS	0.00
		425		TRANSFERENCIAS A FIDEICOMISOS DE ENTIDADES FEDERATIVAS Y MUNICIPIOS	0.00
			42501	TRANSFERENCIAS A FIDEICOMISOS ESTATALES	0.00
			42502	TRANSFERENCIAS A FIDEICOMISOS MUNICIPALES	0.00
	4300			SUBSIDIOS Y SUBVENCIONES	0.00
		431		SUBSIDIOS A LA PRODUCCIÓN	0.00
			43101	SUBSIDIOS A LA PRODUCCIÓN	0.00
		432		SUBSIDIOS A LA DISTRIBUCIÓN	0.00
			43201	SUBSIDIOS A LA DISTRIBUCIÓN	0.00

CAP	CONC	PG	PE	DESCRIPCIÓN	APROBADO
		433		SUBSIDIOS A LA INVERSIÓN	0.00
			43301	SUBSIDIOS PARA INVERSIÓN	0.00
		434		SUBSIDIOS A LA PRESTACIÓN DE SERVICIOS PÚBLICOS	0.00
			43401	SUBSIDIOS A LA PRESTACIÓN DE SERVICIOS PÚBLICOS	0.00
		435		SUBSIDIOS PARA CUBRIR DIFERENCIALES DE TASAS DE INTERÉS	0.00
			43501	SUBSIDIOS PARA CUBRIR DIFERENCIALES DE TASAS DE INTERÉS	0.00
		436		SUBSIDIOS A LA VIVIENDA	0.00
			43601	SUBSIDIOS A LA VIVIENDA	0.00
		437		SUBVENCIONES AL CONSUMO	0.00
			43701	SUBVENCIONES AL CONSUMO	0.00
		438		SUBSIDIOS A ENTIDADES FEDERATIVAS Y MUNICIPIOS	0.00
			43801	SUBSIDIOS A ENTIDADES FEDERATIVAS	0.00
			43802	SUBSIDIOS A MUNICIPIOS	0.00
		439		OTROS SUBSIDIOS	0.00
			43901	OTROS SUBSIDIOS	0.00
	4400			AYUDAS SOCIALES	0.00
		441		AYUDAS SOCIALES A PERSONAS	0.00
			44101	AUXILIO A PERSONAS U HOGARES	0.00
			44102	AYUDAS ESPECIALES A PERSONAS U HOGARES	0.00
			44103	PREMIOS, RECOMPENSAS Y ESTÍMULOS	0.00
			44104	APOYO A VOLUNTARIOS QUE PARTICIPAN EN DIVERSOS PROGRAMAS	0.00
			44105	DIETAS A CONSEJEROS ELECTORALES LOCALES Y DISTRITALES EN EL AÑO ELECTORAL ESTATAL	0.00
		442		BECAS Y OTRAS AYUDAS PARA PROGRAMAS DE CAPACITACIÓN	0.00
			44201	BECAS	0.00
			44202	OTRAS AYUDAS PARA PROGRAMAS DE FORMACIÓN O CAPACITACIÓN	0.00
		443		AYUDAS SOCIALES A INSTITUCIONES DE ENSEÑANZA	0.00
			44301	AYUDAS SOCIALES A INSTITUCIONES DE ENSEÑANZA	0.00
		444		AYUDAS SOCIALES A ACTIVIDADES CIENTÍFICAS O ACADÉMICAS	0.00
			44401	AYUDAS SOCIALES A ACTIVIDADES CIENTÍFICAS O ACADÉMICAS	0.00
		445		AYUDAS SOCIALES A INSTITUCIONES SIN FINES DE LUCRO	0.00
			44501	AYUDAS SOCIALES A INSTITUCIONES SIN FINES DE LUCRO	0.00
		446		AYUDAS SOCIALES A COOPERATIVAS	0.00

CAP	CONC	PG	PE	DESCRIPCIÓN	APROBADO
			44601	AYUDAS SOCIALES A COOPERATIVAS	0.00
		447		AYUDAS SOCIALES A ENTIDADES DE INTERÉS PÚBLICO	0.00
			44701	AYUDAS SOCIALES A ENTIDADES DE INTERÉS PÚBLICO	0.00
		448		AYUDAS POR DESASTRES NATURALES Y OTROS SINIESTROS	0.00
			44801	AYUDAS POR DESASTRES NATURALES	0.00
			44802	AYUDAS POR OTROS SINIESTROS	0.00
	4500			PENSIONES Y JUBILACIONES	0.00
		451		PENSIONES	0.00
			45101	PENSIONES DEL PERSONAL DE BASE	0.00
			45102	PENSIONES DEL PERSONAL DE CONFIANZA	0.00
			45103	PENSIONES DEL PERSONAL DOCENTE	0.00
		452		JUBILACIONES	0.00
			45201	JUBILACIONES DEL PERSONAL DE BASE	0.00
			45202	JUBILACIONES DEL PERSONAL DE CONFIANZA	0.00
			45203	JUBILACIONES DEL PERSONAL DOCENTE	0.00
		459		OTRAS PENSIONES Y JUBILACIONES	0.00
			45901	PAGO DE SUMAS ASEGURADAS	0.00
			45902	PRESTACIONES ECONÓMICAS DISTINTAS DE PENSIONES Y JUBILACIONES	0.00
	4600			TRANSFERENCIAS A FIDEICOMISOS, MANDATOS Y OTROS ANÁLOGOS	0.00
		461		TRANSFERENCIAS A FIDEICOMISOS DEL PODER EJECUTIVO	0.00
			46101	TRANSFERENCIAS A FIDEICOMISOS ESTATALES	0.00
			46102	TRANSFERENCIAS A FIDEICOMISOS MUNICIPALES	0.00
		462		TRANSFERENCIAS A FIDEICOMISOS DEL PODER LEGISLATIVO	0.00
			46201	TRANSFERENCIAS A FIDEICOMISOS DEL PODER LEGISLATIVO	0.00
		463		TRANSFERENCIAS A FIDEICOMISOS DEL PODER JUDICIAL	0.00
			46301	TRANSFERENCIAS A FIDEICOMISOS DEL PODER JUDICIAL	0.00
		464		TRANSFERENCIAS A FIDEICOMISOS PÚBLICOS DE ENTIDADES PARAESTATALES NO EMPRESARIALES Y NO FINANCIERAS	0.00
			46401	TRANSFERENCIAS A FIDEICOMISOS PÚBLICOS DE ENTIDADES PARAESTATALES NO EMPRESARIALES Y NO FINANCIERAS	0.00
			46402	TRANSFERENCIAS A FIDEICOMISOS PÚBLICOS DE ENTIDADES PARAMUNICIPALES NO EMPRESARIALES Y NO FINANCIERAS	0.00

CAP	CONC	PG	PE	DESCRIPCIÓN	APROBADO
		465		TRANSFERENCIAS A FIDEICOMISOS PÚBLICOS DE ENTIDADES PARAESTATALES EMPRESARIALES Y NO FINANCIERAS	0.00
			46501	TRANSFERENCIAS A FIDEICOMISOS PÚBLICOS DE ENTIDADES PARAESTATALES EMPRESARIALES Y NO FINANCIERAS	0.00
			46502	TRANSFERENCIAS A FIDEICOMISOS PÚBLICOS DE ENTIDADES PARAMUNICIPALES EMPRESARIALES Y NO FINANCIERAS	0.00
		466		TRANSFERENCIAS A FIDEICOMISOS DE INSTITUCIONES PÚBLICAS FINANCIERAS	0.00
			46601	TRANSFERENCIAS A FIDEICOMISOS DE INSTITUCIONES PÚBLICAS FINANCIERAS	0.00
		469		OTRAS TRANSFERENCIAS A FIDEICOMISOS	0.00
			46901	OTRAS TRANSFERENCIAS A FIDEICOMISOS	0.00
	4700			TRANSFERENCIAS A LA SEGURIDAD SOCIAL	0.00
		471		TRANSFERENCIAS POR OBLIGACIÓN DE LEY	0.00
			47101	TRANSFERENCIAS POR OBLIGACIÓN DE LEY	0.00
	4800			DONATIVOS	0.00
		481		DONATIVOS A INSTITUCIONES SIN FINES DE LUCRO	0.00
			48101	DONATIVOS A INSTITUCIONES SIN FINES DE LUCRO	0.00
		482		DONATIVOS A ENTIDADES FEDERATIVAS	0.00
			48201	DONATIVOS A ENTIDADES FEDERATIVAS	0.00
		483		DONATIVOS A FIDEICOMISOS PRIVADOS	0.00
			48301	DONATIVOS A FIDEICOMISOS PRIVADOS	0.00
		484		DONATIVOS A FIDEICOMISOS ESTATALES	0.00
			48401	DONATIVOS A FIDEICOMISOS ESTATALES	0.00
		485		DONATIVOS INTERNACIONALES	0.00
			48501	DONATIVOS INTERNACIONALES	0.00
	4900			TRANSFERENCIAS AL EXTERIOR	0.00
		491		TRANSFERENCIAS PARA GOBIERNOS EXTRANJEROS	0.00
			49101	TRANSFERENCIAS PARA GOBIERNOS EXTRANJEROS	0.00
		492		TRANSFERENCIAS PARA ORGANISMOS INTERNACIONALES	0.00
			49201	TRANSFERENCIAS PARA ORGANISMOS INTERNACIONALES	0.00
		493		TRANSFERENCIAS PARA EL SECTOR PRIVADO EXTERNO	0.00
			49301	TRANSFERENCIAS PARA EL SECTOR PRIVADO EXTERNO	0.00
5000				BIENES MUEBLES, INMUEBLES E INTANGIBLES	130,002.00
	5100			MOBILIARIO Y EQUIPO DE ADMINISTRACIÓN	123,998.00
		511		MUEBLES DE OFICINA Y ESTANTERÍA	20,000.00

CAP	CONC	PG	PE	DESCRIPCIÓN	APROBADO
			51101	MOBILIARIO Y EQUIPO MÉDICO QUIRÚRGICO	0.00
			51102	ELEMENTOS ARQUITECTÓNICOS Y MATERIAL DE EXPOSICIÓN PARA USO EN OFICINAS	0.00
			51103	EQUIPO DE MANTENIMIENTO Y SEGURIDAD PARA USO EN OFICINAS	0.00
			51104	EQUIPO DEPORTIVO Y DE CAMPAÑA PARA OFICINAS	0.00
			51105	EQUIPO ELÉCTRICO PARA OFICINAS	0.00
			51106	EQUIPOS PARA OFICINAS DE CARÁCTER COMERCIAL	0.00
			51107	MOBILIARIO Y EQUIPO	20,000.00
		512		MUEBLES, EXCEPTO DE OFICINA Y ESTANTERÍA	3,000.00
			51201	MUEBLES, EXCEPTO DE OFICINA Y ESTANTERÍA	3,000.00
		513		BIENES ARTÍSTICOS, CULTURALES Y CIENTÍFICOS	0.00
			51301	ELEMENTOS ARQUITECTÓNICOS Y MATERIAL DE EXPOSICIÓN PARA USO ARTÍSTICO, CULTURAL Y CIENTÍFICO	0.00
			51302	INSTRUMENTOS MUSICALES	0.00
		514		OBJETOS DE VALOR	0.00
			51401	OBJETOS DE VALOR	0.00
		515		EQUIPO DE CÓMPUTO Y DE TECNOLOGÍAS DE LA INFORMACIÓN	91,998.00
			51501	APARATOS DE CÓMPUTO PARA USO VEHICULAR	0.00
			51502	EQUIPO DE CÓMPUTO PARA SERVICIO TELEFÓNICO	0.00
			51503	EQUIPO DE COMPUTACIÓN	89,998.00
			51504	MOBILIARIO Y EQUIPO DE CÓMPUTO	2,000.00
		519		OTROS MOBILIARIOS Y EQUIPOS DE ADMINISTRACIÓN	9,000.00
			51901	OTROS EQUIPOS DE COMUNICACIÓN	2,000.00
			51902	OTROS EQUIPOS DE COMPUTACIÓN	2,000.00
			51903	OTROS EQUIPOS DE MANTENIMIENTO Y SEGURIDAD	0.00
			51904	OTROS EQUIPOS DE PINTURA Y DIBUJO	0.00
			51905	OTROS EQUIPOS DEPORTIVOS Y DE CAMPAÑA	0.00
			51906	OTROS EQUIPOS DE CARÁCTER COMERCIAL	0.00
			51907	OTROS EQUIPOS Y HERRAMIENTAS	0.00
			51908	OTRO MOBILIARIO Y EQUIPO	5,000.00
	5200			MOBILIARIO Y EQUIPO EDUCACIONAL Y RECREATIVO	4,000.00
		521		EQUIPOS Y APARATOS AUDIOVISUALES	2,000.00
			52101	EQUIPOS Y APARATOS AUDIOVISUALES	2,000.00
		522		APARATOS DEPORTIVOS	0.00

CAP	CONC	PG	PE	DESCRIPCIÓN	APROBADO
			52201	APARATOS DEPORTIVOS	0.00
		523		CÁMARAS FOTOGRÁFICAS Y DE VIDEO	2,000.00
			52301	CÁMARAS FOTOGRÁFICAS Y DE VIDEO	2,000.00
		529		OTRO MOBILIARIO Y EQUIPO EDUCACIONAL Y RECREATIVO	0.00
			52901	OTRO MOBILIARIO Y EQUIPO EDUCACIONAL Y RECREATIVO	0.00
	5300			EQUIPO E INSTRUMENTAL MÉDICO Y DE LABORATORIO	0.00
		531		EQUIPO MÉDICO Y DE LABORATORIO	0.00
			53101	APARATOS E INSTRUMENTOS DE LABORATORIO	0.00
			53102	EQUIPO MÉDICO Y DE LABORATORIO	0.00
			53103	EQUIPO DE MANTENIMIENTO Y SEGURIDAD PARA LABORATORIOS	0.00
			53104	EQUIPO DIVERSO PARA LABORATORIOS	0.00
		532		INSTRUMENTAL MÉDICO Y DE LABORATORIO	0.00
			53201	APARATOS E INSTRUMENTOS DE LABORATORIO	0.00
			53202	INSTRUMENTAL MÉDICO Y DE LABORATORIO	0.00
	5400			VEHÍCULOS Y EQUIPO DE TRANSPORTE	1.00
		541		VEHÍCULOS Y EQUIPO TERRESTRE	1.00
			54101	VEHÍCULOS Y EQUIPO TERRESTRE	1.00
		542		CARROCERÍAS Y REMOLQUES	0.00
			54201	CARROCERÍAS Y REMOLQUES	0.00
		543		EQUIPO AEROESPACIAL	0.00
			54301	EQUIPO AEROESPACIAL	0.00
		544		EQUIPO FERROVIARIO	0.00
			54401	EQUIPO FERROVIARIO	0.00
		545		EMBARCACIONES	0.00
			54501	APARATOS E INSTRUMENTOS PARA EMBARCACIONES	0.00
			54502	EMBARCACIONES	0.00
		549		OTROS EQUIPOS DE TRANSPORTE	0.00
			54901	OTROS EQUIPOS DE TRANSPORTE	0.00
	5500			EQUIPO DE DEFENSA Y SEGURIDAD	0.00
		551		EQUIPO DE DEFENSA Y SEGURIDAD	0.00
			55101	EQUIPO DIVERSO DE DEFENSA Y SEGURIDAD	0.00
			55102	EQUIPO E INSTRUMENTOS BÉLICOS	0.00
			55103	EQUIPO DE TRANSPORTE PARA DEFENSA Y SEGURIDAD	0.00
	5600			MAQUINARIA, OTROS EQUIPOS Y HERRAMIENTAS	2,000.00
		561		MAQUINARIA Y EQUIPO AGROPECUARIO	0.00

CAP	CONC	PG	PE	DESCRIPCIÓN	APROBADO
			56101	APARATOS E INSTRUMENTOS PARA USO AGROPECUARIO	0.00
			56102	MAQUINARIA Y EQUIPO AGROPECUARIO	0.00
		562		MAQUINARIA Y EQUIPO INDUSTRIAL	0.00
			56201	APARATOS E INSTRUMENTOS PARA USO INDUSTRIAL	0.00
			56202	EQUIPO DE COMUNICACIÓN PARA USO INDUSTRIAL	0.00
			56203	EQUIPO DE MANTENIMIENTO Y SEGURIDAD INDUSTRIAL	0.00
			56204	EQUIPO ELÉCTRICO INDUSTRIAL	0.00
			56205	EQUIPOS DE CARÁCTER COMERCIAL PARA USO INDUSTRIAL	0.00
			56206	MAQUINARIA, EQUIPO Y HERRAMIENTAS PARA INDUSTRIA	0.00
		563		MAQUINARIA Y EQUIPO DE CONSTRUCCIÓN	0.00
			56301	APARATOS E INSTRUMENTOS CIENTÍFICOS PARA LA CONSTRUCCIÓN	0.00
			56302	MAQUINARIA Y EQUIPO PARA LA CONSTRUCCIÓN	0.00
		564		SISTEMAS DE AIRE ACONDICIONADO, CALEFACCIÓN Y DE REFRIGERACIÓN INDUSTRIAL Y COMERCIAL	0.00
			56401	SISTEMAS DE AIRE ACONDICIONADO, CALEFACCIÓN Y DE REFRIGERACIÓN INDUSTRIAL Y COMERCIAL	0.00
		565		EQUIPO DE COMUNICACIÓN Y TELECOMUNICACIÓN	2,000.00
			56501	APARATOS E INSTRUMENTOS DE COMUNICACIÓN Y TELECOMUNICACIÓN	0.00
			56502	EQUIPO DE COMUNICACIÓN	2,000.00
			56503	EQUIPO DE CÓMPUTO PARA COMUNICACIÓN Y TELECOMUNICACIÓN	0.00
			56504	EQUIPO ELÉCTRICO PARA COMUNICACIÓN Y TELECOMUNICACIÓN	0.00
		566		EQUIPOS DE GENERACIÓN ELÉCTRICA, APARATOS Y ACCESORIOS ELÉCTRICOS	0.00
			56601	INSTRUMENTOS ELÉCTRICOS DIVERSOS	0.00
			56602	EQUIPO ELÉCTRICO DIVERSO	0.00
			56603	EQUIPO DE MANTENIMIENTO ELÉCTRICO	0.00
			56604	EQUIPOS, APARATOS Y ACCESORIOS ELÉCTRICOS	0.00
			56605	EQUIPOS ELÉCTRICOS DE CARÁCTER COMERCIAL	0.00
			56606	EQUIPO ELÉCTRICO DIVERSO	0.00
			56607	ACCESORIOS ELÉCTRICOS PARA EQUIPO DE TRANSPORTE	0.00
		567		HERRAMIENTAS Y MÁQUINAS-HERRAMIENTA	0.00
			56701	INSTRUMENTOS DIVERSOS	0.00
			56702	HERRAMIENTAS PARA MANTENIMIENTO Y SEGURIDAD	0.00

CAP	CONC	PG	PE	DESCRIPCIÓN	APROBADO
			56703	HERRAMIENTAS DE TIPO ELÉCTRICO	0.00
			56704	HERRAMIENTAS Y MÁQUINAS - HERRAMIENTA	0.00
		569		OTROS EQUIPOS	0.00
			56901	OTROS APARATOS Y OTROS INSTRUMENTOS CIENTÍFICOS Y DE LABORATORIO	0.00
			56902	OTROS EQUIPOS DE COMUNICACIÓN	0.00
			56903	OTROS EQUIPOS DE CARÁCTER COMERCIAL	0.00
			56904	OTRA MAQUINARIA, OTROS EQUIPOS Y HERRAMIENTAS PARA INDUSTRIA	0.00
			56905	OTRO MOBILIARIO Y EQUIPO	0.00
			56906	OTRAS SUBSTANCIAS Y PRODUCTOS QUÍMICOS	0.00
	5700			ACTIVOS BIOLÓGICOS	0.00
		571		BOVINOS	0.00
			57101	BOVINOS	0.00
		572		PORCINOS	0.00
			57201	PORCINOS	0.00
		573		AVES	0.00
			57301	AVES	0.00
		574		OVINOS Y CAPRINOS	0.00
			57401	OVINOS Y CAPRINOS	0.00
		575		PECES Y ACUICULTURA	0.00
			57501	PECES Y ACUICULTURA	0.00
		576		EQUINOS	0.00
			57601	EQUINOS	0.00
		577		ESPECIES MENORES Y DE ZOOLOGICO	0.00
			57701	ESPECIES MENORES DE ZOOLOGICO	0.00
		578		ÁRBOLES Y PLANTAS	0.00
			57801	ÁRBOLES Y PLANTAS	0.00
		579		OTROS ACTIVOS BIOLÓGICOS	0.00
			57901	OTROS ACTIVOS BIOLÓGICOS	0.00
	5800			BIENES INMUEBLES	0.00
		581		TERRENOS	0.00
			58101	TERRENOS URBANOS	0.00
			58102	TERRENOS RURALES	0.00
			58103	MEJORAS A TERRENOS	0.00
		582		VIVIENDAS	0.00
			58201	EDIFICACIÓN RESIDENCIAL UNIFAMILIAR	0.00
			58202	EDIFICACIÓN RESIDENCIAL MULTIFAMILIAR	0.00
		583		EDIFICIOS NO RESIDENCIALES	0.00

CAP	CONC	PG	PE	DESCRIPCIÓN	APROBADO
			58301	EDIFICACIÓN DE NAVES Y PLANTAS INDUSTRIALES, EXCEPTO SU ADMINISTRACIÓN Y SUPERVISIÓN	0.00
			58302	EDIFICACIÓN DE INMUEBLES COMERCIALES, INSTITUCIONALES Y DE SERVICIOS, EXCEPTO SU ADMINISTRACIÓN Y SUPERVISIÓN	0.00
		589		OTROS BIENES INMUEBLES	0.00
			58901	OTROS BIENES INMUEBLES	0.00
	5900			ACTIVOS INTANGIBLES	3.00
		591		SOFTWARE	1.00
			59101	SOFTWARE	1.00
		592		PATENTES	0.00
			59201	PATENTES	0.00
		593		MARCAS	0.00
			59301	MARCAS	0.00
		594		DERECHOS	0.00
			59401	DERECHOS	0.00
		595		CONCESIONES	0.00
			59501	CONCESIONES	0.00
		596		FRANQUICIAS	0.00
			59601	FRANQUICIAS	0.00
		597		LICENCIAS INFORMÁTICAS E INTELLECTUALES	1.00
			59701	LICENCIAS INFORMÁTICAS E INTELLECTUALES	1.00
		598		LICENCIAS INDUSTRIALES, COMERCIALES Y OTRAS	0.00
			59801	LICENCIAS INDUSTRIALES, COMERCIALES Y OTRAS	0.00
		599		OTROS ACTIVOS INTANGIBLES	1.00
			59901	OTROS ACTIVOS INTANGIBLES	1.00
6000				INVERSIÓN PÚBLICA	0.00
	6100			OBRA PÚBLICA EN BIENES DE DOMINIO PÚBLICO	0.00
		611		EDIFICACIÓN HABITACIONAL	0.00
			61101	EDIFICACIÓN RESIDENCIAL UNIFAMILIAR	0.00
			61102	EDIFICACIÓN RESIDENCIAL MULTIFAMILIAR	0.00
		612		EDIFICACIÓN NO HABITACIONAL	0.00
			61201	EDIFICACIÓN DE NAVES Y PLANTAS INDUSTRIALES, EXCEPTO SU ADMINISTRACIÓN Y SUPERVISIÓN	0.00
			61202	EDIFICACIÓN DE INMUEBLES COMERCIALES, INSTITUCIONALES Y DE SERVICIOS, EXCEPTO SU ADMINISTRACIÓN Y SUPERVISIÓN	0.00

CAP	CONC	PG	PE	DESCRIPCIÓN	APROBADO
		613		CONSTRUCCIÓN DE OBRAS PARA EL ABASTECIMIENTO DE AGUA, PETRÓLEO, GAS, ELECTRICIDAD Y TELECOMUNICACIONES	0.00
			61301	INFRAESTRUCTURA DE AGUA POTABLE, SANEAMIENTO HIDROAGRÍCOLA Y CONTROL DE INUNDACIONES	0.00
			61302	INFRAESTRUCTURA PARA REFINACIÓN, GAS Y PETROQUÍMICA	0.00
			61303	INFRAESTRUCTURA PARA PRODUCCIÓN DE HIDROCARBUROS	0.00
			61304	INFRAESTRUCTURA ELÉCTRICA	0.00
			61305	INFRAESTRUCTURA PARA TELECOMUNICACIONES	0.00
		614		DIVISIÓN DE TERRENOS Y CONSTRUCCIÓN DE OBRAS DE URBANIZACIÓN	0.00
			61401	DIVISIÓN DE TERRENOS	0.00
			61402	CONSTRUCCIÓN DE OBRAS DE URBANIZACIÓN EN LOTES	0.00
			61403	CONSTRUCCIÓN DE OBRAS INTEGRALES PARA LA DOTACIÓN DE SERVICIOS	0.00
		615		CONSTRUCCIÓN DE VÍAS DE COMUNICACIÓN	0.00
			61501	INFRAESTRUCTURA DE CARRETERAS	0.00
			61502	INFRAESTRUCTURA AEROPORTUARIA	0.00
			61503	INFRAESTRUCTURA PORTUARIA	0.00
			61504	INFRAESTRUCTURA FERROVIARIA Y MULTIMODAL	0.00
		616		OTRAS CONSTRUCCIONES DE INGENIERÍA CIVIL U OBRA PESADA	0.00
			61601	INSTALACIONES MINERAS A CIELO ABIERTO	0.00
			61602	EXCAVACIONES A CIELO ABIERTO	0.00
			61603	EXCAVACIONES SUBTERRÁNEAS	0.00
			61604	PERFORACIÓN DE POZOS PARA MINERÍA NO PETROLERA	0.00
			61605	PREPARACIÓN DE GALERAS, CANTERAS Y SIMILARES	0.00
			61606	OTRAS	0.00
		617		INSTALACIONES Y EQUIPAMIENTO EN CONSTRUCCIONES	0.00
			61701	INSTALACIONES ELÉCTRICAS	0.00
			61702	INSTALACIONES HIDROSANITARIAS	0.00
			61703	INSTALACIONES DE GAS	0.00
			61704	INSTALACIONES DE AIRE ACONDICIONADO	0.00
			61705	INSTALACIONES DE CALEFACCIÓN	0.00
			61706	INSTALACIONES ELECTROMECAÑICAS	0.00
			61707	OTRAS INSTALACIONES	0.00
		619		TRABAJOS DE ACABADOS EN EDIFICACIONES Y OTROS TRABAJOS ESPECIALIZADOS	0.00

CAP	CONC	PG	PE	DESCRIPCIÓN	APROBADO
			61901	PREPARACIÓN DE TERRENOS PARA LA CONSTRUCCIÓN	0.00
			61902	EXCAVACIÓN	0.00
			61903	DEMOLICIÓN DE EDIFICIOS Y ESTRUCTURAS	0.00
			61904	ALQUILER DE MAQUINARIA Y EQUIPO PARA LA CONSTRUCCIÓN CON OPERADOR	0.00
			61905	COLOCACIÓN DE MUROS FALSOS	0.00
			61906	TRABAJOS DE ENYESADO, PINTURA Y OTROS CUBRIMIENTOS DE PAREDES	0.00
			61907	COLOCACIÓN DE PISOS Y AZULEJOS	0.00
			61908	INSTALACIÓN DE PRODUCTOS DE CARPINTERÍA	0.00
			61909	CANCELERÍA DE ALUMINIO	0.00
			61910	IMPERMEABILIZACIÓN	0.00
	6200			OBRA PÚBLICA EN BIENES PROPIOS	0.00
		621		EDIFICACIÓN HABITACIONAL	0.00
			62101	EDIFICACIÓN RESIDENCIAL UNIFAMILIAR	0.00
			62102	EDIFICACIÓN RESIDENCIAL MULTIFAMILIAR	0.00
		622		EDIFICACIÓN NO HABITACIONAL	0.00
			62201	EDIFICACIÓN DE NAVES Y PLANTAS INDUSTRIALES, EXCEPTO SU ADMINISTRACIÓN Y SUPERVISIÓN	0.00
			62202	EDIFICACIÓN DE INMUEBLES COMERCIALES, INSTITUCIONALES Y DE SERVICIOS, EXCEPTO SU ADMINISTRACIÓN Y SUPERVISIÓN	0.00
		623		CONSTRUCCIÓN DE OBRAS PARA EL ABASTECIMIENTO DE AGUA, PETRÓLEO, GAS, ELECTRICIDAD Y TELECOMUNICACIONES	0.00
			62301	INFRAESTRUCTURA DE AGUA POTABLE, SANEAMIENTO HIDROAGRÍCOLA Y CONTROL DE INUNDACIONES	0.00
			62302	INFRAESTRUCTURA PARA REFINACIÓN, GAS Y PETROQUÍMICA	0.00
			62303	INFRAESTRUCTURA PARA PRODUCCIÓN DE HIDROCARBUROS	0.00
			62304	INFRAESTRUCTURA ELÉCTRICA	0.00
			62305	INFRAESTRUCTURA PARA TELECOMUNICACIONES	0.00
		624		DIVISIÓN DE TERRENOS Y CONSTRUCCIÓN DE OBRAS DE URBANIZACIÓN	0.00
			62401	DIVISIÓN DE TERRENOS	0.00
			62402	CONSTRUCCIÓN DE OBRAS DE URBANIZACIÓN EN LOTES	0.00
			62403	CONSTRUCCIÓN DE OBRAS INTEGRALES PARA LA DOTACIÓN DE SERVICIOS	0.00
		625		CONSTRUCCIÓN DE VÍAS DE COMUNICACIÓN	0.00
			62501	INFRAESTRUCTURA DE CARRETERAS	0.00

CAP	CONC	PG	PE	DESCRIPCIÓN	APROBADO
			62502	INFRAESTRUCTURA AEROPORTUARIA	0.00
			62503	INFRAESTRUCTURA PORTUARIA	0.00
			62504	INFRAESTRUCTURA FERROVIARIA Y MULTIMODAL	0.00
		626		OTRAS CONSTRUCCIONES DE INGENIERÍA CIVIL U OBRA PESADA	0.00
			62601	INSTALACIONES MINERAS A CIELO ABIERTO	0.00
			62602	EXCAVACIONES A CIELO ABIERTO	0.00
			62603	EXCAVACIONES SUBTERRÁNEAS	0.00
			62604	PERFORACIÓN DE POZOS PARA MINERÍA NO PETROLERA	0.00
			62605	PREPARACIÓN DE GALERAS, CANTERAS Y SIMILARES	0.00
			62606	OTRAS	0.00
		627		INSTALACIONES Y EQUIPAMIENTO EN CONSTRUCCIONES	0.00
			62701	INSTALACIONES ELÉCTRICAS	0.00
			62702	INSTALACIONES HIDROSANITARIAS	0.00
			62703	INSTALACIONES DE GAS	0.00
			62704	INSTALACIONES DE AIRE ACONDICIONADO	0.00
			62705	INSTALACIONES DE CALEFACCIÓN	0.00
			62706	INSTALACIONES ELECTROMECAÑICAS	0.00
			62707	OTRAS INSTALACIONES	0.00
		629		TRABAJOS DE ACABADOS EN EDIFICACIONES Y OTROS TRABAJOS ESPECIALIZADOS	0.00
			62901	PREPARACIÓN DE TERRENOS PARA LA CONSTRUCCIÓN	0.00
			62902	EXCAVACIÓN	0.00
			62903	DEMOLICIÓN DE EDIFICIOS Y ESTRUCTURAS	0.00
			62904	ALQUILER DE MAQUINARIA Y EQUIPO PARA LA CONSTRUCCIÓN CON OPERADOR	0.00
			62905	COLOCACIÓN DE MUROS FALSOS	0.00
			62906	TRABAJOS DE ENYESADO, PINTURA Y OTROS CUBRIMIENTOS DE PAREDES	0.00
			62907	COLOCACIÓN DE PISOS Y AZULEJOS	0.00
			62908	INSTALACIÓN DE PRODUCTOS DE CARPINTERÍA	0.00
			62909	CANCELERÍA DE ALUMINIO	0.00
			62910	IMPERMEABILIZACIÓN	0.00
	6300			PROYECTOS PRODUCTIVOS Y ACCIONES DE FOMENTO	0.00
		631		ESTUDIOS, FORMULACIÓN Y EVALUACIÓN DE PROYECTOS PRODUCTIVOS NO INCLUIDOS EN CONCEPTOS ANTERIORES DE ESTE CAPÍTULO	0.00
			63101	CONCESIONES OTORGADAS A PARTICULARES	0.00

CAP	CONC	PG	PE	DESCRIPCIÓN	APROBADO
			63102	PROYECTOS DE INFRAESTRUCTURA PRODUCTIVA DE LARGO PLAZO	0.00
			63103	OTROS PROYECTOS PRODUCTIVOS	0.00
		632		EJECUCIÓN DE PROYECTOS PRODUCTIVOS NO INCLUIDOS EN CONCEPTOS ANTERIORES DE ESTE CAPÍTULO	0.00
			63201	CONCESIONES OTORGADAS A PARTICULARES	0.00
			63202	PROYECTOS DE INFRAESTRUCTURA PRODUCTIVA DE LARGO PLAZO	0.00
			63203	OTROS PROYECTOS PRODUCTIVOS	0.00
7000				INVERSIONES FINANCIERAS Y OTRAS PROVISIONES	0.00
	7100			INVERSIONES PARA EL FOMENTO DE ACTIVIDADES PRODUCTIVAS	0.00
		711		CRÉDITOS OTORGADOS POR ENTIDADES FEDERATIVAS Y MUNICIPIOS AL SECTOR SOCIAL Y PRIVADO PARA EL FOMENTO DE ACTIVIDADES PRODUCTIVAS	0.00
			71101	CRÉDITOS PARA ADQUISICIÓN DE BIENES MUEBLES E INMUEBLES	0.00
			71102	CRÉDITOS PARA LA CONSTRUCCIÓN Y RECONSTRUCCIÓN DE OBRAS E INSTALACIONES	0.00
		712		CRÉDITOS OTORGADOS POR LAS ENTIDADES FEDERATIVAS A MUNICIPIOS PARA EL FOMENTO DE ACTIVIDADES PRODUCTIVAS	0.00
			71201	CRÉDITOS OTORGADOS POR LAS ENTIDADES FEDERATIVAS A MUNICIPIOS PARA EL FOMENTO DE ACTIVIDADES PRODUCTIVAS	0.00
	7200			ACCIONES Y PARTICIPACIONES DE CAPITAL	0.00
		721		ACCIONES Y PARTICIPACIONES DE CAPITAL EN ENTIDADES PARAESTATALES NO EMPRESARIALES Y NO FINANCIERAS CON FINES DE POLÍTICA ECONÓMICA	0.00
			72101	ACCIONES Y PARTICIPACIONES DE CAPITAL EN ENTIDADES PARAESTATALES NO EMPRESARIALES Y NO FINANCIERAS CON FINES DE POLÍTICA ECONÓMICA	0.00
		722		ACCIONES Y PARTICIPACIONES DE CAPITAL EN ENTIDADES PARAESTATALES EMPRESARIALES Y NO FINANCIERAS CON FINES DE POLÍTICA ECONÓMICA	0.00
			72201	ACCIONES Y PARTICIPACIONES DE CAPITAL EN ENTIDADES PARAESTATALES EMPRESARIALES Y NO FINANCIERAS CON FINES DE POLÍTICA ECONÓMICA	0.00
		723		ACCIONES Y PARTICIPACIONES DE CAPITAL EN INSTITUCIONES PARAESTATALES PÚBLICAS FINANCIERAS CON FINES DE POLÍTICA ECONÓMICA	0.00
			72301	ACCIONES Y PARTICIPACIONES DE CAPITAL EN INSTITUCIONES PARAESTATALES	0.00

CAP	CONC	PG	PE	DESCRIPCIÓN	APROBADO
				PUBLICAS FINANCIERAS CON FINES DE POLÍTICA ECONÓMICA	
		724		ACCIONES Y PARTICIPACIONES DE CAPITAL EN EL SECTOR PRIVADO CON FINES DE POLÍTICA ECONÓMICA	0.00
			72401	ACCIONES Y PARTICIPACIONES DE CAPITAL EN EL SECTOR PRIVADO CON FINES DE POLÍTICA ECONÓMICA	0.00
		725		ACCIONES Y PARTICIPACIONES DE CAPITAL EN ORGANISMOS INTERNACIONALES CON FINES DE POLÍTICA ECONÓMICA	0.00
			72501	ACCIONES Y PARTICIPACIONES DE CAPITAL EN ORGANISMOS INTERNACIONALES CON FINES DE POLÍTICA ECONÓMICA	0.00
		726		ACCIONES Y PARTICIPACIONES DE CAPITAL EN EL SECTOR EXTERNO CON FINES DE POLÍTICA ECONÓMICA	0.00
			72601	ACCIONES Y PARTICIPACIONES DE CAPITAL EN EL SECTOR EXTERNO CON FINES DE POLÍTICA ECONÓMICA	0.00
		727		ACCIONES Y PARTICIPACIONES DE CAPITAL EN EL SECTOR PÚBLICO CON FINES DE GESTIÓN DE LIQUIDEZ	0.00
			72701	ACCIONES Y PARTICIPACIONES DE CAPITAL EN EL SECTOR PÚBLICO CON FINES DE GESTIÓN DE LIQUIDEZ	0.00
		728		ACCIONES Y PARTICIPACIONES DE CAPITAL EN EL SECTOR PRIVADO CON FINES DE GESTIÓN DE LIQUIDEZ	0.00
			72801	ACCIONES Y PARTICIPACIONES DE CAPITAL EN EL SECTOR PRIVADO CON FINES DE GESTIÓN DE LIQUIDEZ	0.00
		729		ACCIONES Y PARTICIPACIONES DE CAPITAL EN EL SECTOR EXTERNO CON FINES DE GESTIÓN DE LIQUIDEZ	0.00
			72901	ACCIONES Y PARTICIPACIONES DE CAPITAL EN EL SECTOR EXTERNO CON FINES DE GESTIÓN DE LIQUIDEZ	0.00
	7300			COMPRA DE TÍTULOS Y VALORES	0.00
		731		BONOS	0.00
			73101	BONOS	0.00
		732		VALORES REPRESENTATIVOS DE DEUDA ADQUIRIDOS CON FINES DE POLÍTICA ECONÓMICA	0.00
			73201	VALORES REPRESENTATIVOS DE DEUDA ADQUIRIDOS CON FINES DE POLÍTICA ECONÓMICA	0.00
		733		VALORES REPRESENTATIVOS DE DEUDA ADQUIRIDOS CON FINES DE GESTIÓN DE LIQUIDEZ	0.00
			73301	VALORES REPRESENTATIVOS DE DEUDA ADQUIRIDOS CON FINES DE GESTIÓN DE LIQUIDEZ	0.00
		734		OBLIGACIONES NEGOCIABLES ADQUIRIDAS CON FINES DE POLÍTICA ECONÓMICA	0.00

CAP	CONC	PG	PE	DESCRIPCIÓN	APROBADO
			73401	OBLIGACIONES NEGOCIABLES ADQUIRIDAS CON FINES DE POLÍTICA ECONÓMICA	0.00
		735		OBLIGACIONES NEGOCIABLES ADQUIRIDAS CON FINES DE GESTIÓN DE LIQUIDEZ	0.00
			73501	OBLIGACIONES NEGOCIABLES ADQUIRIDAS CON FINES DE GESTIÓN DE LIQUIDEZ	0.00
		739		OTROS VALORES	0.00
			73901	FIDEICOMISOS PARA ADQUISICIÓN DE TÍTULOS DE CRÉDITO	0.00
			73902	ADQUISICIÓN DE ACCIONES	0.00
			73903	ADQUISICIÓN DE OTROS VALORES	0.00
	7400			CONCESIÓN DE PRÉSTAMOS	0.00
			741	CONCESIÓN DE PRÉSTAMOS A ENTIDADES PARAESTATALES NO EMPRESARIALES Y NO FINANCIERAS CON FINES DE POLÍTICA ECONÓMICA	0.00
			74101	CONCESIÓN DE PRÉSTAMOS A ENTIDADES PARAESTATALES NO EMPRESARIALES Y NO FINANCIERAS CON FINES DE POLÍTICA ECONÓMICA	0.00
			742	CONCESIÓN DE PRÉSTAMOS A ENTIDADES PARAESTATALES EMPRESARIALES Y NO FINANCIERAS CON FINES DE POLÍTICA ECONÓMICA	0.00
			74201	CONCESIÓN DE PRÉSTAMOS A ENTIDADES PARAESTATALES EMPRESARIALES Y NO FINANCIERAS CON FINES DE POLÍTICA ECONÓMICA	0.00
			743	CONCESIÓN DE PRÉSTAMOS A INSTITUCIONES PARAESTATALES PÚBLICAS FINANCIERAS CON FINES DE POLÍTICA ECONÓMICA	0.00
			74301	CONCESIÓN DE PRÉSTAMOS A INSTITUCIONES PARAESTATALES PÚBLICAS FINANCIERAS CON FINES DE POLÍTICA ECONÓMICA	0.00
			744	CONCESIÓN DE PRÉSTAMOS A ENTIDADES FEDERATIVAS Y MUNICIPIOS CON FINES DE POLÍTICA ECONÓMICA	0.00
			74401	CONCESIÓN DE PRÉSTAMOS A ENTIDADES FEDERATIVAS Y MUNICIPIOS CON FINES DE POLÍTICA ECONÓMICA	0.00
			745	CONCESIÓN DE PRÉSTAMOS AL SECTOR PRIVADO CON FINES DE POLÍTICA ECONÓMICA	0.00
			74501	CONCESIÓN DE PRÉSTAMOS AL SECTOR PRIVADO CON FINES DE POLÍTICA ECONÓMICA	0.00
			746	CONCESIÓN DE PRÉSTAMOS AL SECTOR EXTERNO CON FINES DE POLÍTICA ECONÓMICA	0.00
			74601	CONCESIÓN DE PRÉSTAMOS AL SECTOR EXTERNO CON FINES DE POLÍTICA ECONÓMICA	0.00

CAP	CONC	PG	PE	DESCRIPCIÓN	APROBADO
		747		CONCESIÓN DE PRÉSTAMOS AL SECTOR PÚBLICO CON FINES DE GESTIÓN DE LIQUIDEZ	0.00
			74701	CONCESIÓN DE PRÉSTAMOS AL SECTOR PÚBLICO CON FINES DE GESTIÓN DE LIQUIDEZ	0.00
		748		CONCESIÓN DE PRÉSTAMOS AL SECTOR PRIVADO CON FINES DE GESTIÓN DE LIQUIDEZ	0.00
			74801	CONCESIÓN DE PRÉSTAMOS AL SECTOR PRIVADO CON FINES DE GESTIÓN DE LIQUIDEZ	0.00
		749		CONCESIÓN DE PRÉSTAMOS AL SECTOR EXTERNO CON FINES DE GESTIÓN DE LIQUIDEZ	0.00
			74901	CONCESIÓN DE PRÉSTAMOS AL SECTOR EXTERNO CON FINES DE GESTIÓN DE LIQUIDEZ	0.00
	7500			INVERSIONES EN FIDEICOMISOS, MANDATOS Y OTROS ANÁLOGOS	0.00
		751		INVERSIONES EN FIDEICOMISOS DEL PODER EJECUTIVO	0.00
			75101	INVERSIONES EN FIDEICOMISOS DEL PODER EJECUTIVO	0.00
		752		INVERSIONES EN FIDEICOMISOS DEL PODER LEGISLATIVO	0.00
			75201	INVERSIONES EN FIDEICOMISOS DEL PODER LEGISLATIVO	0.00
		753		INVERSIONES EN FIDEICOMISOS DEL PODER JUDICIAL	0.00
			75301	INVERSIONES EN FIDEICOMISOS DEL PODER JUDICIAL	0.00
		754		INVERSIONES EN FIDEICOMISOS PÚBLICOS NO EMPRESARIALES Y NO FINANCIEROS	0.00
			75401	INVERSIONES EN FIDEICOMISOS PÚBLICOS NO EMPRESARIALES Y NO FINANCIEROS	0.00
		755		INVERSIONES EN FIDEICOMISOS PÚBLICOS EMPRESARIALES Y NO FINANCIEROS	0.00
			75501	INVERSIONES EN FIDEICOMISOS PÚBLICOS EMPRESARIALES Y NO FINANCIEROS CONSIDERADOS ENTIDADES PARAESTATALES	0.00
		756		INVERSIONES EN FIDEICOMISOS PÚBLICOS FINANCIEROS	0.00
			75601	INVERSIONES EN FIDEICOMISOS PÚBLICOS CONSIDERADOS ENTIDADES PARAESTATALES O PARAMUNICIPALES	0.00
			75602	INVERSIONES EN MANDATOS Y OTROS ANÁLOGOS	0.00
		757		INVERSIONES EN FIDEICOMISOS DE ENTIDADES FEDERATIVAS	0.00
			75701	INVERSIONES EN FIDEICOMISOS DE ENTIDADES FEDERATIVAS	0.00
		758		INVERSIONES EN FIDEICOMISOS DE MUNICIPIOS	0.00

CAP	CONC	PG	PE	DESCRIPCIÓN	APROBADO
			75801	INVERSIONES EN FIDEICOMISOS DE MUNICIPIOS	0.00
		759		OTRAS INVERSIONES EN FIDEICOMISOS	0.00
			75901	FIDEICOMISOS DE EMPRESAS PRIVADAS Y PARTICULARES	0.00
	7600			OTRAS INVERSIONES FINANCIERAS	0.00
		761		DEPÓSITOS A LARGO PLAZO EN MONEDA NACIONAL	0.00
			76101	DEPÓSITOS A LARGO PLAZO EN MONEDA NACIONAL	0.00
		762		DEPÓSITOS A LARGO PLAZO EN MONEDA EXTRANJERA	0.00
			76201	DEPÓSITOS A LARGO PLAZO EN MONEDA EXTRANJERA	0.00
	7900			PROVISIONES PARA CONTINGENCIAS Y OTRAS EROGACIONES ESPECIALES	0.00
		791		CONTINGENCIAS POR FENÓMENOS NATURALES	0.00
			79101	CONTINGENCIAS POR FENÓMENOS NATURALES	0.00
		792		CONTINGENCIAS SOCIOECONÓMICAS	0.00
			79201	CONTINGENCIAS SOCIOECONÓMICAS	0.00
		799		OTRAS EROGACIONES ESPECIALES	0.00
			79901	EROGACIONES CONTINGENTES	0.00
			79902	PROVISIONES PARA EROGACIONES ESPECIALES	0.00
8000				PARTICIPACIONES Y APORTACIONES	0.00
	8100			PARTICIPACIONES	0.00
		811		FONDO GENERAL DE PARTICIPACIONES	0.00
			81101	FONDO GENERAL DE PARTICIPACIONES	0.00
		812		FONDO DE FOMENTO MUNICIPAL	0.00
			81201	FONDO DE FOMENTO MUNICIPAL	0.00
		813		PARTICIPACIONES DE LAS ENTIDADES FEDERATIVAS A LOS MUNICIPIOS	0.00
			81301	TENENCIA ESTATAL	0.00
			81302	IMPUESTOS MUNICIPALES COORDINADOS PREDIAL	0.00
			81303	IMPUESTOS MUNICIPALES COORDINADOS SOBRE ADQUISICIÓN DE INMUEBLES	0.00
			81304	PARTICIPACIONES DE INCENTIVOS POR ISR	0.00
		814		OTROS CONCEPTOS PARTICIPABLES DE LA FEDERACIÓN A ENTIDADES FEDERATIVAS	0.00
			81401	IMPUESTO ESPECIAL SOBRE PRODUCCIÓN Y SERVICIOS	0.00
			81402	NUEVAS POTESTADES (GASOLINA Y DIESEL)	0.00
			81403	FONDO DE FISCALIZACIÓN	0.00
			81404	FONDO DE COMPENSACIÓN	0.00
			81405	IMPUESTO SOBRE AUTOMÓVILES NUEVOS	0.00

CAP	CONC	PG	PE	DESCRIPCIÓN	APROBADO
			81406	FONDO DE ESTABILIZACIÓN DE LOS INGRESOS DE LAS ENTIDADES FEDERATIVAS	0.00
			81407	FONDO IMPUESTO SOBRE LA RENTA	0.00
			81408	FONDO DE COMPENSACIÓN ISAN	0.00
		815		OTROS CONCEPTOS PARTICIPABLES DE LA FEDERACIÓN A MUNICIPIOS	0.00
			81501	OTROS CONCEPTOS PARTICIPABLES DE LA FEDERACIÓN A MUNICIPIOS	0.00
		816		CONVENIOS DE COLABORACIÓN ADMINISTRATIVA	0.00
			81601	CONVENIOS DE COLABORACIÓN ADMINISTRATIVA ZONA FEDERAL MARÍTIMA	0.00
	8300			APORTACIONES	0.00
		831		APORTACIONES DE LA FEDERACIÓN A LAS ENTIDADES FEDERATIVAS	0.00
			83101	FONDO DE APORTACIONES PARA LA EDUCACIÓN BÁSICA Y NORMAL	0.00
			83102	FONDO DE APORTACIONES PARA LOS SERVICIOS DE SALUD	0.00
			83103	FONDO DE INFRAESTRUCTURA SOCIAL ESTATAL	0.00
			83104	FONDO DE APORTACIONES MÚLTIPLES	0.00
			83105	FONDO DE APORTACIONES PARA LA EDUCACIÓN TECNOLÓGICA Y DE ADULTOS	0.00
			83106	FONDO DE APORTACIONES PARA LA SEGURIDAD PÚBLICA	0.00
			83107	FONDO DE APORTACIONES PARA EL FORTALECIMIENTO DE LAS ENTIDADES FEDERATIVAS	0.00
		832		APORTACIONES DE LA FEDERACIÓN A MUNICIPIOS	0.00
			83201	FONDO DE APORTACIONES PARA LA INFRAESTRUCTURA SOCIAL MUNICIPAL	0.00
			83202	FONDO DE APORTACIONES PARA EL FORTALECIMIENTO DE LOS MUNICIPIOS	0.00
			83203	APORTACIONES PARA MUNICIPIOS CON ZONA FEDERAL MARÍTIMA	0.00
		833		APORTACIONES DE LAS ENTIDADES FEDERATIVAS A LOS MUNICIPIOS	0.00
			83301	FONDO DE APORTACIONES PARA LA INFRAESTRUCTURA SOCIAL MUNICIPAL	0.00
			83302	FONDO DE APORTACIONES PARA EL FORTALECIMIENTO DE LOS MUNICIPIOS	0.00
			83303	APORTACIONES PARA MUNICIPIOS CON ZONA FEDERAL MARÍTIMA	0.00
		834		APORTACIONES PREVISTAS EN LEYES Y DECRETOS AL SISTEMA DE PROTECCIÓN SOCIAL	0.00
			83401	APORTACIONES PREVISTAS EN LEYES Y DECRETOS AL SISTEMA DE PROTECCIÓN SOCIAL	0.00
		835		APORTACIONES PREVISTAS EN LEYES Y DECRETOS COMPENSATORIAS A ENTIDADES FEDERATIVAS Y MUNICIPIOS	0.00

CAP	CONC	PG	PE	DESCRIPCIÓN	APROBADO
			83501	APORTACIONES PREVISTAS EN LEYES Y DECRETOS COMPENSATORIAS A ENTIDADES FEDERATIVAS Y MUNICIPIOS	0.00
	8500			CONVENIOS	0.00
		851		CONVENIOS DE REASIGNACIÓN	0.00
			85101	CONVENIOS DE REASIGNACIÓN	0.00
		852		CONVENIOS DE DESCENTRALIZACIÓN	0.00
			85201	CONVENIOS DE DESCENTRALIZACIÓN	0.00
		853		OTROS CONVENIOS	0.00
			85301	OTROS CONVENIOS	0.00
			85302	OTROS CONVENIOS DE ORGANISMOS DESCENTRALIZADOS	0.00
9000				DEUDA PÚBLICA	0.00
	9100			AMORTIZACIÓN DE LA DEUDA PÚBLICA	0.00
		911		AMORTIZACIÓN DE LA DEUDA INTERNA CON INSTITUCIONES DE CRÉDITO	0.00
			91101	AMORTIZACIÓN DE LA DEUDA INTERNA CON INSTITUCIONES DE CRÉDITO	0.00
		912		AMORTIZACIÓN DE LA DEUDA INTERNA POR EMISIÓN DE TÍTULOS Y VALORES	0.00
			91201	AMORTIZACIÓN DE LA DEUDA INTERNA POR EMISIÓN DE TÍTULOS Y VALORES	0.00
		913		AMORTIZACIÓN DE ARRENDAMIENTOS FINANCIEROS NACIONALES	0.00
			91301	AMORTIZACIÓN DE ARRENDAMIENTOS FINANCIEROS NACIONALES	0.00
			91302	AMORTIZACIÓN DE ARRENDAMIENTOS FINANCIEROS ESPECIALES	0.00
		914		AMORTIZACIÓN DE LA DEUDA EXTERNA CON INSTITUCIONES DE CRÉDITO	0.00
			91401	AMORTIZACIÓN DE LA DEUDA EXTERNA CON INSTITUCIONES DE CRÉDITO	0.00
		915		AMORTIZACIÓN DE DEUDA EXTERNA CON ORGANISMOS FINANCIEROS INTERNACIONALES	0.00
			91501	AMORTIZACIÓN DE DEUDA EXTERNA CON ORGANISMOS FINANCIEROS INTERNACIONALES	0.00
		916		AMORTIZACIÓN DE LA DEUDA BILATERAL	0.00
			91601	AMORTIZACIÓN DE LA DEUDA BILATERAL	0.00
		917		AMORTIZACIÓN DE LA DEUDA EXTERNA POR EMISIÓN DE TÍTULOS Y VALORES	0.00
			91701	AMORTIZACIÓN DE LA DEUDA EXTERNA POR EMISIÓN DE TÍTULOS Y VALORES	0.00
		918		AMORTIZACIÓN DE ARRENDAMIENTOS FINANCIEROS INTERNACIONALES	0.00
			91801	AMORTIZACIÓN DE ARRENDAMIENTOS FINANCIEROS INTERNACIONALES	0.00
	9200			INTERESES DE LA DEUDA PÚBLICA	0.00
		921		INTERESES DE LA DEUDA INTERNA CON INSTITUCIONES DE CRÉDITO	0.00

CAP	CONC	PG	PE	DESCRIPCIÓN	APROBADO
			92101	INTERESES DE LA DEUDA INTERNA CON INSTITUCIONES DE CRÉDITO	0.00
			92102	INTERESES DE LA DEUDA INTERNA DERIVADA DE PROYECTOS DE INFRAESTRUCTURA PRODUCTIVA DE LARGO PLAZO	0.00
		922		INTERESES DERIVADOS DE LA COLOCACIÓN DE TÍTULOS Y VALORES	0.00
			92201	INTERESES DERIVADOS DE LA COLOCACIÓN DE TÍTULOS Y VALORES	0.00
		923		INTERESES POR ARRENDAMIENTOS FINANCIEROS NACIONALES	0.00
			92301	INTERESES POR ARRENDAMIENTOS FINANCIEROS NACIONALES	0.00
			92302	INTERESES POR ARRENDAMIENTOS FINANCIEROS ESPECIALES	0.00
		924		INTERESES DE LA DEUDA EXTERNA CON INSTITUCIONES DE CRÉDITO	0.00
			92401	INTERESES DE LA DEUDA EXTERNA CON INSTITUCIONES DE CRÉDITO	0.00
		925		INTERESES DE LA DEUDA CON ORGANISMOS FINANCIEROS INTERNACIONALES	0.00
			92501	INTERESES DE LA DEUDA CON ORGANISMOS FINANCIEROS INTERNACIONALES	0.00
		926		INTERESES DE LA DEUDA BILATERAL	0.00
			92601	INTERESES DE LA DEUDA BILATERAL	0.00
		927		INTERESES DERIVADOS DE LA COLOCACIÓN DE TÍTULOS Y VALORES EN EL EXTERIOR	0.00
			92701	INTERESES DERIVADOS DE LA COLOCACIÓN DE TÍTULOS Y VALORES EN EL EXTERIOR	0.00
		928		INTERESES POR ARRENDAMIENTOS FINANCIEROS INTERNACIONALES	0.00
			92801	INTERESES POR ARRENDAMIENTOS FINANCIEROS INTERNACIONALES	0.00
	9300			COMISIONES DE LA DEUDA PÚBLICA	0.00
		931		COMISIONES DE LA DEUDA PÚBLICA INTERNA	0.00
			93101	COMISIONES DE LA DEUDA INTERNA	0.00
		932		COMISIONES DE LA DEUDA PÚBLICA EXTERNA	0.00
			93201	COMISIONES DE LA DEUDA EXTERNA	0.00
	9400			GASTOS DE LA DEUDA PÚBLICA	0.00
		941		GASTOS DE LA DEUDA PÚBLICA INTERNA	0.00
			94101	GASTOS DE LA DEUDA PÚBLICA INTERNA	0.00
		942		GASTOS DE LA DEUDA PÚBLICA EXTERNA	0.00
			94201	GASTOS DE LA DEUDA PÚBLICA EXTERNA	0.00
	9500			COSTO POR COBERTURAS	0.00
		951		COSTOS POR COBERTURAS	0.00
			95101	COSTOS POR COBERTURAS	0.00
	9600			APOYOS FINANCIEROS	0.00

CAP	CONC	PG	PE	DESCRIPCIÓN	APROBADO
		961		APOYOS A INTERMEDIARIOS FINANCIEROS	0.00
			96101	APOYOS A INTERMEDIARIOS FINANCIEROS	0.00
		962		APOYOS A AHORRADORES Y DEUDORES DEL SISTEMA FINANCIERO NACIONAL	0.00
			96201	APOYOS A AHORRADORES Y DEUDORES DE LA BANCA	0.00
	9900			ADEUDOS DE EJERCICIOS FISCALES ANTERIORES (ADEFAS)	0.00
		991		ADEFAS	0.00
			99101	ADEFAS	0.00
TOTALES					28,211,496.15

COPIA DE INTERNET

**ANEXO 7. UNIVERSIDAD AUTONOMA DE NAYARIT
CLASIFICADOR POR OBJETO DE GASTO A 5TO NIVEL**

CAP	CONC	PG	PE	DESCRIPCIÓN	APROBADO
1000				SERVICIOS PERSONALES	437,634,507.53
	1100			REMUNERACIONES AL PERSONAL DE CARÁCTER PERMANENTE	192,000,000.00
		111		DIETAS	0.00
			11101	DIETAS	0.00
		112		HABERES	0.00
			11201	HABERES	0.00
		113		SUELDOS BASE AL PERSONAL PERMANENTE	192,000,000.00
			11301	SUELDOS AL PERSONAL DE BASE	75,000,000.00
			11302	SUELDOS AL PERSONAL DE CONFIANZA	10,000,000.00
			11303	SUELDOS AL PERSONAL DOCENTE	105,000,000.00
			11304	NIVELACIONES SALARIALES	0.00
			11305	REZONIFICACIÓN	0.00
			11306	AJUSTE DE CALENDARIO	2,000,000.00
			11307	CARRERA MAGISTERIAL	0.00
		114		REMUNERACIONES POR ADSCRIPCIÓN LABORAL EN EL EXTRANJERO	0.00
			11401	RETRIBUCIONES POR ADSCRIPCIÓN EN EL EXTRANJERO	0.00
	1200			REMUNERACIONES AL PERSONAL DE CARÁCTER TRANSITORIO	0.00
		121		HONORARIOS ASIMILABLES A SALARIOS	0.00
			12101	CONTRATOS POR HONORARIOS ASIMILABLES A SALARIOS	0.00
		122		SUELDOS BASE AL PERSONAL EVENTUAL	0.00
			12201	SUELDOS AL PERSONAL EVENTUAL	0.00
			12202	SUELDOS AL PERSONAL INTERINO	0.00
			12203	SUELDOS AL PERSONAL TRANSITORIO	0.00
			12204	SUELDOS AL PERSONAL DE LISTA DE RAYA	0.00
			12205	NIVELACIONES SALARIALES	0.00
			12206	REZONIFICACIÓN	0.00
			12207	AJUSTE DE CALENDARIO	0.00
		123		RETRIBUCIONES POR SERVICIOS DE CARÁCTER SOCIAL	0.00
			12301	RETRIBUCIONES A PRESTADORES DE SERVICIO SOCIAL	0.00
		124		RETRIBUCIÓN A LOS REPRESENTANTES DE LOS TRABAJADORES Y DE LOS	0.00

CAP	CONC	PG	PE	DESCRIPCIÓN	APROBADO
				PATRONES EN LA JUNTA DE CONCILIACIÓN Y ARBITRAJE	
			12401	RETRIBUCIÓN A LOS REPRESENTANTES DE LOS TRABAJADORES Y DE LOS PATRONES EN LAS JUNTAS DE CONCILIACIÓN Y ARBITRAJE	0.00
	1300			REMUNERACIONES ADICIONALES Y ESPECIALES	84,334,507.53
		131		PRIMAS POR AÑOS DE SERVICIOS EFECTIVOS PRESTADOS	45,000,000.00
			13101	PRIMAS POR AÑOS DE SERVICIOS PRESTADOS	45,000,000.00
		132		PRIMAS DE VACACIONES, DOMINICAL Y GRATIFICACIÓN DE FIN DE AÑO	30,334,507.53
			13201	PRIMAS DE VACACIONES	7,500,000.00
			13202	PRIMA DOMINICAL	100,000.00
			13203	GRATIFICACIÓN DE FIN DE AÑO	22,734,507.53
			13204	DÍAS DINÁMICOS	0.00
			13205	COMPENSACIÓN DE FIN DE AÑO	0.00
		133		HORAS EXTRAORDINARIAS	1,000,000.00
			13301	REMUNERACIONES POR HORAS EXTRAORDINARIAS	1,000,000.00
		134		COMPENSACIONES	8,000,000.00
			13401	COMPENSACIONES ORDINARIAS	8,000,000.00
			13402	COMPENSACIONES EXTRAORDINARIAS	0.00
			13403	COMPENSACIONES POR SERVICIOS EVENTUALES	0.00
			13404	COMPENSACIONES POR SERVICIOS ESPECIALES	0.00
			13405	COMPENSACIONES A MÉDICOS RESIDENTES	0.00
			13406	COMPENSACIONES AL PERSONAL POR PARTICIPACIÓN EN LOS GASTOS DE EJECUCIÓN	0.00
		135		SOBREHABERES	0.00
			13501	SOBREHABERES	0.00
		136		ASIGNACIONES DE TÉCNICO, DE MANDO, POR COMISIÓN, DE VUELO Y DE TÉCNICO ESPECIAL	0.00
			13601	ASIGNACIONES DE TÉCNICO, DE MANDO, POR COMISIÓN, DE VUELO Y DE TÉCNICO ESPECIAL	0.00
		137		HONORARIOS ESPECIALES	0.00
			13701	HONORARIOS ESPECIALES	0.00
		138		PARTICIPACIONES POR VIGILANCIA EN EL CUMPLIMIENTO DE LAS LEYES Y CUSTODIA DE VALORES	0.00

CAP	CONC	PG	PE	DESCRIPCIÓN	APROBADO
			13801	PARTICIPACIONES POR VIGILANCIA EN EL CUMPLIMIENTO DE LAS LEYES Y CUSTODIA DE VALORES	0.00
	1400			SEGURIDAD SOCIAL	23,000,000.00
		141		APORTACIONES DE SEGURIDAD SOCIAL	23,000,000.00
			14101	APORTACIONES AL ISSSTE	0.00
			14102	APORTACIONES AL IMSS	0.00
			14103	APORTACIONES DE SEGURIDAD SOCIAL CON INSTITUCIONES PRIVADAS	0.00
			14104	APORTACIONES AL FONDO DE PENSIONES	23,000,000.00
			14105	APORTACIONES AL SEGURO DE CESANTÍA EN EDAD AVANZADA Y VEJEZ	0.00
		142		APORTACIONES A FONDOS DE VIVIENDA	0.00
			14201	APORTACIONES AL FOVISSSTE	0.00
			14202	APORTACIONES AL INFONAVIT	0.00
		143		APORTACIONES AL SISTEMA PARA EL RETIRO	0.00
			14301	APORTACIONES AL SAR	0.00
			14302	DEPÓSITOS PARA EL AHORRO SOLIDARIO	0.00
		144		APORTACIONES PARA SEGUROS	0.00
			14401	SEGURO DE VIDA	0.00
			14402	SEGURO DE GASTOS MÉDICOS	0.00
			14403	SEGUROS DE RESPONSABILIDAD CIVIL	0.00
			14404	SEGUROS DE ASISTENCIA LEGAL	0.00
	1500			OTRAS PRESTACIONES SOCIALES Y ECONÓMICAS	135,500,000.00
		151		CUOTAS PARA EL FONDO DE AHORRO Y FONDO DE TRABAJO	500,000.00
			15101	CUOTAS PARA EL FONDO DE AHORRO Y FONDO DE TRABAJO	500,000.00
		152		INDEMNIZACIONES	0.00
			15201	INDEMNIZACIONES POR ACCIDENTES EN EL TRABAJO	0.00
			15202	PAGO DE LIQUIDACIONES	0.00
		153		PRESTACIONES Y HABERES DE RETIRO	3,000,000.00
			15301	PRESTACIONES Y HABERES DE RETIRO	3,000,000.00
		154		PRESTACIONES CONTRACTUALES	131,000,000.00
			15401	PRESTACIONES AL PERSONAL DE BASE	16,000,000.00
			15402	PRESTACIONES AL PERSONAL DE CONFIANZA	0.00

CAP	CONC	PG	PE	DESCRIPCIÓN	APROBADO
			15403	PRESTACIONES AL PERSONAL DOCENTE	115,000,000.00
			15404	PRESTACIONES COMPLEMENTARIAS PERSONAL DE BASE	0.00
			15405	PRESTACIONES COMPLEMENTARIAS PERSONAL DE CONFIANZA	0.00
			15406	PRESTACIONES COMPLEMENTARIAS PERSONAL DOCENTE	0.00
		155		APOYOS A LA CAPACITACIÓN DE LOS SERVIDORES PÚBLICOS	0.00
			15501	APOYOS A LA CAPACITACIÓN DE LOS SERVIDORES PÚBLICOS	0.00
		159		OTRAS PRESTACIONES SOCIALES Y ECONÓMICAS	1,000,000.00
			15901	OTRAS PRESTACIONES SOCIALES Y ECONOMICAS	1,000,000.00
	1600			PREVISIONES	0.00
		161		PREVISIONES DE CARÁCTER LABORAL, ECONÓMICA Y DE SEGURIDAD SOCIAL	0.00
			16101	PREVISIONES DE INCREMENTO AL PERSONAL DE BASE	0.00
			16102	PREVISIONES DE INCREMENTO AL PERSONAL DE CONFIANZA	0.00
			16103	PREVISIONES DE INCREMENTO AL PERSONAL DOCENTE	0.00
			16104	PREVISIONES PARA CREACIÓN DE PLAZAS	0.00
	1700			PAGO DE ESTÍMULOS A SERVIDORES PÚBLICOS	2,800,000.00
		171		ESTÍMULOS	2,800,000.00
			17101	ESTÍMULOS ORDINARIOS	1,500,000.00
			17102	ESTÍMULOS POR ANTIGÜEDAD	1,300,000.00
			17103	BONO POR TÉRMINO DE ADMINISTRACIÓN	0.00
			17104	OTROS ESTÍMULOS CONTRACTUALES	0.00
			17105	MEDALLAS MAGISTERIO	0.00
			17106	ESTÍMULO A BOMBEROS	0.00
			17107	ESTÍMULOS AL PERSONAL DE SEGURIDAD PÚBLICA	0.00
		172		RECOMPENSAS	0.00
			17201	RECOMPENSAS	0.00
2000				MATERIALES Y SUMINISTROS	7,010,000.00
	2100			MATERIALES DE ADMINISTRACIÓN, EMISIÓN DE DOCUMENTOS Y ARTÍCULOS OFICIALES	3,010,000.00
		211		MATERIALES, ÚTILES Y EQUIPOS MENORES DE OFICINA	1,060,000.00
			21101	MATERIALES PARA SERVICIO EN GENERAL	50,000.00

CAP	CONC	PG	PE	DESCRIPCIÓN	APROBADO
			21102	ARTÍCULOS Y MATERIAL DE OFICINA	500,000.00
			21103	MATERIALES DE FERRETERÍA PARA OFICINAS	200,000.00
			21104	MATERIAL PARA MANTENIMIENTO DE LA OFICINA	50,000.00
			21105	MATERIAL DE PINTURA Y DIBUJO PARA USO EN OFICINAS	10,000.00
			21106	PRODUCTOS DE PAPEL Y HULE PARA USO EN OFICINAS	250,000.00
			21107	PIGMENTOS O COLORANTES PARA USO EN OFICINAS	0.00
		212		MATERIALES Y ÚTILES DE IMPRESIÓN Y REPRODUCCIÓN	450,000.00
			21201	MATERIALES PARA IMPRESIÓN Y REPRODUCCIÓN	200,000.00
			21202	MATERIAL PARA USO FOTOGRÁFICO Y CINEMATOGRÁFICO	0.00
			21203	MATERIAL DE PINTURA Y DIBUJO PARA USO EN IMPRESIÓN Y REPRODUCCIÓN	0.00
			21204	PRODUCTOS DE PAPEL Y HULE PARA USO EN IMPRESIÓN Y REPRODUCCIÓN	50,000.00
			21205	ARTÍCULOS DIDÁCTICOS	200,000.00
		213		MATERIAL ESTADÍSTICO Y GEOGRÁFICO	0.00
			21301	ARTÍCULOS PARA USO ESTADÍSTICO Y GEOGRÁFICO	0.00
		214		MATERIALES, ÚTILES Y EQUIPOS MENORES DE TECNOLOGÍAS DE LA INFORMACIÓN Y COMUNICACIONES	250,000.00
			21401	SUMINISTROS INFORMÁTICOS	250,000.00
		215		MATERIAL IMPRESO E INFORMACIÓN DIGITAL	450,000.00
			21501	ARTÍCULOS DIVERSOS DE CARÁCTER COMERCIAL	50,000.00
			21502	ARTÍCULOS PARA SERVICIOS GENERALES	250,000.00
			21503	MATERIAL DE COMUNICACIÓN	50,000.00
			21504	PRODUCTOS IMPRESOS EN PAPEL	100,000.00
		216		MATERIAL DE LIMPIEZA	700,000.00
			21601	MATERIALES Y ARTÍCULOS DE LIMPIEZA	350,000.00
			21602	PRODUCTOS DE PAPEL PARA LIMPIEZA	250,000.00
			21603	PRODUCTOS TEXTILES PARA LIMPIEZA	100,000.00
		217		MATERIALES Y ÚTILES DE ENSEÑANZA	100,000.00
			21701	MATERIALES PARA ENSEÑANZA	100,000.00
			21702	ARTÍCULOS DIDÁCTICOS	0.00

CAP	CONC	PG	PE	DESCRIPCIÓN	APROBADO
		218		MATERIALES PARA EL REGISTRO E IDENTIFICACIÓN DE BIENES Y PERSONAS	0.00
			21801	ELABORACIÓN DE PLACAS Y CALCOMANÍAS	0.00
			21802	MATERIAL DE FOTOCREDENCIALIZACIÓN	0.00
	2200			ALIMENTOS Y UTENSILIOS	350,000.00
		221		PRODUCTOS ALIMENTICIOS PARA PERSONAS	250,000.00
			22101	ANIMALES PARA ABASTO	0.00
			22102	CARNE FRESCA	0.00
			22103	PESCADOS Y MARISCOS	0.00
			22104	PRODUCTOS AGRÍCOLAS PARA ALIMENTACIÓN DE PERSONAS	0.00
			22105	PRODUCTOS DIVERSOS PARA ALIMENTACIÓN DE PERSONAS	250,000.00
			22106	PRODUCTOS DE ANIMALES INDUSTRIALIZABLES	0.00
		222		PRODUCTOS ALIMENTICIOS PARA ANIMALES	0.00
			22201	CARNE EN CANAL	0.00
			22202	GANADO EN PIE	0.00
			22203	PRODUCTOS AGRÍCOLAS PARA ALIMENTACIÓN DE ANIMALES	0.00
			22204	PRODUCTOS DIVERSOS PARA ALIMENTACIÓN DE ANIMALES	0.00
		223		UTENSILIOS PARA EL SERVICIO DE ALIMENTACIÓN	100,000.00
			22301	UTENSILIOS DIVERSOS DE CARÁCTER COMERCIAL	0.00
			22302	ARTÍCULOS PARA EL SERVICIO DE ALIMENTACIÓN	100,000.00
			22303	MATERIAL DE FERRETERÍA PARA SERVICIO DE ALIMENTACIÓN	0.00
	2300			MATERIAS PRIMAS Y MATERIALES DE PRODUCCIÓN Y COMERCIALIZACIÓN	100,000.00
		231		PRODUCTOS ALIMENTICIOS, AGROPECUARIOS Y FORESTALES ADQUIRIDOS COMO MATERIA PRIMA	0.00
			23101	PRODUCTOS AGRÍCOLAS ADQUIRIDOS COMO MATERIA PRIMA	0.00
			23102	PRODUCTOS FORESTALES ADQUIRIDOS COMO MATERIA PRIMA	0.00
		232		INSUMOS TEXTILES ADQUIRIDOS COMO MATERIA PRIMA	0.00
			23201	PRODUCTOS AGRÍCOLAS DE CARÁCTER TEXTIL ADQUIRIDOS COMO MATERIA PRIMA	0.00
			23202	PRODUCTOS DE ANIMALES INDUSTRIALIZABLES ADQUIRIDOS COMO MATERIA PRIMA	0.00

CAP	CONC	PG	PE	DESCRIPCIÓN	APROBADO
			23203	PRODUCTOS TEXTILES ADQUIRIDOS COMO MATERIA PRIMA	0.00
			23204	SUBSTANCIAS Y PRODUCTOS QUÍMICOS ADQUIRIDOS COMO MATERIA PRIMA	0.00
		233		PRODUCTOS DE PAPEL, CARTÓN E IMPRESOS ADQUIRIDOS COMO MATERIA PRIMA	50,000.00
			23301	PRODUCTOS DE PAPEL Y DE HULE ADQUIRIDOS COMO MATERIA PRIMA	0.00
			23302	PRODUCTOS FORESTALES ADQUIRIDOS COMO MATERIA PRIMA	50,000.00
		234		COMBUSTIBLES, LUBRICANTES, ADITIVOS, CARBÓN Y SUS DERIVADOS ADQUIRIDOS COMO MATERIA PRIMA	0.00
			23401	PRODUCTOS FORESTALES DE CARÁCTER COMBUSTIBLE ADQUIRIDOS COMO MATERIA PRIMA	0.00
		235		PRODUCTOS QUÍMICOS, FARMACÉUTICOS Y DE LABORATORIO ADQUIRIDOS COMO MATERIA PRIMA	0.00
			23501	PRODUCTOS QUÍMICOS ADQUIRIDOS COMO MATERIA PRIMA PARA USO QUIRÚRGICO Y DE LABORATORIO	0.00
		236		PRODUCTOS METÁLICOS Y A BASE DE MINERALES NO METÁLICOS ADQUIRIDOS COMO MATERIA PRIMA	0.00
			23601	ARTÍCULOS PARA SERVICIOS GENERALES ADQUIRIDOS COMO MATERIA PRIMA	0.00
		237		PRODUCTOS DE CUERO, PIEL, PLÁSTICO Y HULE ADQUIRIDOS COMO MATERIA PRIMA	50,000.00
			23701	PRODUCTOS PARA SERVICIOS GENERALES ADQUIRIDOS COMO MATERIA PRIMA	0.00
			23702	MATERIAL QUIRÚRGICO Y DE LABORATORIO ADQUIRIDO COMO MATERIA PRIMA	0.00
			23703	PRODUCTOS DE CUERO Y PIEL DE ANIMALES INDUSTRIALIZABLES ADQUIRIDOS COMO MATERIA PRIMA	0.00
			23704	PRODUCTOS DE HULE ADQUIRIDOS COMO MATERIA PRIMA	0.00
			23705	PRODUCTOS DE PLÁSTICO Y POLIETILENO ADQUIRIDOS COMO MATERIA PRIMA	50,000.00
		238		MERCANCÍAS ADQUIRIDAS PARA SU COMERCIALIZACIÓN	0.00
			23801	PRODUCTOS ALIMENTICIOS ADQUIRIDOS PARA COMERCIALIZACIÓN	0.00

CAP	CONC	PG	PE	DESCRIPCIÓN	APROBADO
			23802	PRODUCTOS DE PAPEL Y DE HULE ADQUIRIDOS PARA COMERCIALIZACIÓN	0.00
			23803	PRODUCTOS DE PLÁSTICO ADQUIRIDOS PARA COMERCIALIZACIÓN	0.00
		239		OTROS PRODUCTOS ADQUIRIDOS COMO MATERIA PRIMA	0.00
			23901	OTROS ARTÍCULOS DE CARÁCTER COMERCIAL ADQUIRIDOS COMO MATERIA PRIMA	0.00
			23902	OTROS ARTÍCULOS PARA SERVICIOS GENERALES ADQUIRIDOS COMO MATERIA PRIMA	0.00
			23903	MINERALES ADQUIRIDOS COMO MATERIA PRIMA	0.00
			23904	OTROS PRODUCTOS DE ANIMALES INDUSTRIALIZABLES ADQUIRIDOS COMO MATERIA PRIMA	0.00
			23905	OTROS PRODUCTOS FORESTALES ADQUIRIDOS COMO MATERIA PRIMA	0.00
	2400			MATERIALES Y ARTÍCULOS DE CONSTRUCCIÓN Y DE REPARACIÓN	1,500,000.00
		241		PRODUCTOS MINERALES NO METÁLICOS	200,000.00
			24101	MATERIAL DE FERRETERÍA PARA CONSTRUCCIÓN Y REPARACIÓN	100,000.00
			24102	MINERALES PARA CONSTRUCCIÓN Y REPARACIÓN	100,000.00
			24103	PRODUCTOS MINERALES PARA CONSTRUCCIÓN Y REPARACIÓN	0.00
		242		CEMENTO Y PRODUCTOS DE CONCRETO	150,000.00
			24201	CEMENTO Y PRODUCTOS DE CONCRETO	150,000.00
		243		CAL, YESO Y PRODUCTOS DE YESO	0.00
			24301	CAL, YESO Y PRODUCTOS DE YESO	0.00
		244		MADERA Y PRODUCTOS DE MADERA	0.00
			24401	MADERA Y PRODUCTOS DE MADERA	0.00
			24402	PRODUCTOS FORESTALES PARA LA CONSTRUCCIÓN	0.00
		245		VIDRIO Y PRODUCTOS DE VIDRIO	100,000.00
			24501	ARTÍCULOS Y MATERIAL DE OFICINA EN VIDRIO	0.00
			24502	MATERIALES DE FERRETERÍA EN VIDRIO	100,000.00
			24503	PRODUCTOS DE VIDRIO Y CRISTAL	0.00
		246		MATERIAL ELÉCTRICO Y ELECTRÓNICO	100,000.00
			24601	ACCESORIOS Y MATERIAL ELÉCTRICO	100,000.00
			24602	MATERIAL ELÉCTRICO PARA COMUNICACIÓN	0.00

CAP	CONC	PG	PE	DESCRIPCIÓN	APROBADO
			24603	MATERIAL DE FERRETERÍA ELÉCTRICO	0.00
		247		ARTÍCULOS METÁLICOS PARA LA CONSTRUCCIÓN	300,000.00
			24701	ACCESORIOS Y MATERIAL ELÉCTRICO PARA LA CONSTRUCCIÓN	100,000.00
			24702	MATERIAL DE FERRETERÍA PARA LA CONSTRUCCIÓN	100,000.00
			24703	PRODUCTOS MINERALES PARA LA CONSTRUCCIÓN	0.00
			24704	REFACCIONES Y ESTRUCTURAS PARA LA CONSTRUCCIÓN	100,000.00
		248		MATERIALES COMPLEMENTARIOS	200,000.00
			24801	ARTÍCULOS COMPLEMENTARIOS PARA SERVICIOS GENERALES	100,000.00
			24802	MATERIALES COMPLEMENTARIOS DE FERRETERÍA	0.00
			24803	PRODUCTOS COMPLEMENTARIOS DE PAPEL Y DE HULE	0.00
			24804	PRODUCTOS COMPLEMENTARIOS DE ORIGEN FORESTAL	0.00
			24805	PRODUCTOS COMPLEMENTARIOS DE ORIGEN MINERAL	0.00
			24806	PRODUCTOS TEXTILES COMPLEMENTARIOS	50,000.00
			24807	PRODUCTOS DE PLÁSTICO, PVC Y SIMILARES PARA LA CONSTRUCCIÓN	50,000.00
		249		OTROS MATERIALES Y ARTÍCULOS DE CONSTRUCCIÓN Y REPARACIÓN	450,000.00
			24901	OTROS MATERIALES DE FERRETERÍA PARA CONSTRUCCIÓN Y REPARACIÓN	200,000.00
			24902	OTROS MATERIALES DE MANTENIMIENTO Y SEGURIDAD PARA CONSTRUCCIÓN Y REPARACIÓN	200,000.00
			24903	OTROS PRODUCTOS MINERALES PARA CONSTRUCCIÓN Y REPARACIÓN	0.00
			24904	OTROS PRODUCTOS QUÍMICOS PARA CONSTRUCCIÓN Y REPARACIÓN	50,000.00
	2500			PRODUCTOS QUÍMICOS, FARMACÉUTICOS Y DE LABORATORIO	100,000.00
		251		PRODUCTOS QUÍMICOS BÁSICOS	0.00
			25101	MATERIAL QUIRÚRGICO Y DE LABORATORIO BÁSICO	0.00
			25102	SUBSTANCIAS Y PRODUCTOS QUÍMICOS BÁSICOS	0.00
		252		FERTILIZANTES, PESTICIDAS Y OTROS AGROQUÍMICOS	50,000.00
			25201	FERTILIZANTES, PESTICIDAS Y OTROS AGROQUÍMICOS	50,000.00

CAP	CONC	PG	PE	DESCRIPCIÓN	APROBADO
		253		MEDICINAS Y PRODUCTOS FARMACÉUTICOS	25,000.00
			25301	MEDICINAS Y PRODUCTOS FARMACÉUTICOS DE APLICACIÓN HUMANA	25,000.00
			25302	CUADRO BÁSICO Y CATÁLOGO DE MEDICAMENTOS DEL SECTOR SALUD	0.00
			25303	MEDICINAS Y PRODUCTOS FARMACÉUTICOS DE APLICACIÓN ANIMAL	0.00
		254		MATERIALES, ACCESORIOS Y SUMINISTROS MÉDICOS	0.00
			25401	ARTÍCULOS PARA SERVICIOS GENERALES EN EL ÁREA MÉDICA	0.00
			25402	MATERIAL QUIRÚRGICO Y DE LABORATORIO DE USO EN EL ÁREA MÉDICA	0.00
			25403	PRODUCTOS QUÍMICOS PARA USO EN EL ÁREA MÉDICA	0.00
			25404	MATERIALES, ACCESORIOS Y SUMINISTROS MÉDICOS DE APLICACIÓN ANIMAL	0.00
		255		MATERIALES, ACCESORIOS Y SUMINISTROS DE LABORATORIO	0.00
			25501	MATERIAL QUIRÚRGICO Y DE LABORATORIO	0.00
			25502	PRODUCTOS MINERALES UTILIZADOS EN LABORATORIOS	0.00
		256		FIBRAS SINTÉTICAS, HULES, PLÁSTICOS Y DERIVADOS	25,000.00
			25601	FIBRAS SINTÉTICAS, HULES, PLÁSTICOS Y DERIVADOS	25,000.00
		259		OTROS PRODUCTOS QUÍMICOS	0.00
			25901	OTRAS SUBSTANCIAS Y PRODUCTOS QUÍMICOS	0.00
	2600			COMBUSTIBLES, LUBRICANTES Y ADITIVOS	700,000.00
		261		COMBUSTIBLES, LUBRICANTES Y ADITIVOS	700,000.00
			26101	COMBUSTIBLES, LUBRICANTES Y ADITIVOS	700,000.00
		262		CARBÓN Y SUS DERIVADOS	0.00
			26201	CARBÓN Y SUS DERIVADOS	0.00
	2700			VESTUARIO, BLANCOS, PRENDAS DE PROTECCIÓN Y ARTÍCULOS DEPORTIVOS	450,000.00
		271		VESTUARIO Y UNIFORMES	250,000.00
			27101	ARTÍCULOS PARA SERVICIOS GENERALES	0.00
			27102	MATERIAL Y ACCESORIOS DE ARTILLERÍA Y ATAVÍO CIVIL, MILITAR Y RELIGIOSO	0.00

CAP	CONC	PG	PE	DESCRIPCIÓN	APROBADO
			27103	MATERIAL DE FERRETERÍA PARA USO EN VESTUARIOS Y UNIFORMES	0.00
			27104	MATERIAL DE MANTENIMIENTO Y SEGURIDAD UTILIZADO EN VESTUARIO Y UNIFORMES	0.00
			27105	PRODUCTOS DE ANIMALES INDUSTRIALIZABLES ADQUIRIDOS COMO VESTUARIO Y UNIFORMES	0.00
			27106	PRODUCTOS TEXTILES ADQUIRIDOS COMO VESTUARIO Y UNIFORMES	250,000.00
		272		PRENDAS DE SEGURIDAD Y PROTECCIÓN PERSONAL	200,000.00
			27201	ARTÍCULOS PARA SERVICIOS GENERALES PARA SEGURIDAD Y PROTECCIÓN PERSONAL	0.00
			27202	ARTÍCULOS PARA SEGURIDAD Y PROTECCIÓN PERSONAL	100,000.00
			27203	MATERIAL DE MANTENIMIENTO PARA SEGURIDAD Y PROTECCIÓN PERSONAL	100,000.00
			27204	MATERIAL QUIRÚRGICO Y DE LABORATORIO PARA SEGURIDAD Y PROTECCIÓN PERSONAL	0.00
			27205	PRODUCTOS DE PAPEL Y DE HULE PARA SEGURIDAD Y PROTECCIÓN PERSONAL	0.00
			27206	PRODUCTOS TEXTILES PARA SEGURIDAD Y PROTECCIÓN PERSONAL	0.00
		273		ARTÍCULOS DEPORTIVOS	0.00
			27301	ARTÍCULOS DEPORTIVOS Y DE CAMPAÑA	0.00
			27302	ARTÍCULOS PARA SERVICIOS GENERALES UTILIZADOS EN ACTIVIDADES DEPORTIVAS	0.00
			27303	PRODUCTOS DE ANIMALES INDUSTRIALIZABLES UTILIZADOS EN ACTIVIDADES DEPORTIVAS	0.00
			27304	PRODUCTOS DE PAPEL Y DE HULE UTILIZADOS EN ACTIVIDADES DEPORTIVAS	0.00
		274		PRODUCTOS TEXTILES	0.00
			27401	PRODUCTOS TEXTILES	0.00
		275		BLANCOS Y OTROS PRODUCTOS TEXTILES, EXCEPTO PRENDAS DE VESTIR	0.00
			27501	ARTÍCULOS PARA SERVICIOS GENERALES DE ORIGEN TEXTIL	0.00
			27502	MATERIAL QUIRÚRGICO Y DE LABORATORIO DE ORIGEN TEXTIL	0.00
			27503	OTROS PRODUCTOS TEXTILES	0.00
	2800			MATERIALES Y SUMINISTROS PARA SEGURIDAD	0.00

CAP	CONC	PG	PE	DESCRIPCIÓN	APROBADO
		281		SUSTANCIAS Y MATERIALES EXPLOSIVOS	0.00
			28101	SUSTANCIAS Y MATERIALES EXPLOSIVOS	0.00
		282		MATERIALES DE SEGURIDAD PÚBLICA	0.00
			28201	MATERIALES Y ACCESORIOS PARA SEGURIDAD PÚBLICA	0.00
			28202	MATERIAL DE MANTENIMIENTO Y SEGURIDAD PÚBLICA	0.00
		283		PRENDAS DE PROTECCIÓN PARA SEGURIDAD PÚBLICA Y NACIONAL	0.00
			28301	PRENDAS DE PROTECCIÓN PARA SEGURIDAD PÚBLICA	0.00
	2900			HERRAMIENTAS, REFACCIONES Y ACCESORIOS MENORES	800,000.00
		291		HERRAMIENTAS MENORES	100,000.00
			29101	ACCESORIOS Y MATERIALES MENORES	100,000.00
			29102	APARATOS E INSTRUMENTOS MENORES	0.00
			29103	HERRAMIENTAS MENORES DE TIPO MÉDICO Y QUIRÚRGICO	0.00
			29104	HERRAMIENTAS MENORES DE CARÁCTER COMERCIAL	0.00
			29105	EQUIPOS Y MATERIALES MENORES DE COMUNICACIÓN, FOTOGRÁFICOS Y CINEMATOGRAFICOS	0.00
			29106	ARTÍCULOS MENORES PARA SERVICIOS GENERALES	0.00
			29107	EQUIPOS Y MATERIALES MENORES DE MANTENIMIENTO Y SEGURIDAD	0.00
			29108	EQUIPOS MENORES DE PINTURA Y DIBUJO	0.00
			29109	IMPLEMENTOS MENORES DE ORIGEN AGRÍCOLA	0.00
		292		REFACCIONES Y ACCESORIOS MENORES DE EDIFICIOS	100,000.00
			29201	ARTÍCULOS MENORES PARA SERVICIOS GENERALES EN EDIFICIOS	0.00
			29202	MATERIAL MENOR DE FERRETERÍA PARA USO EN EDIFICIOS	100,000.00
		293		REFACCIONES Y ACCESORIOS MENORES DE MOBILIARIO Y EQUIPO DE ADMINISTRACIÓN, EDUCACIONAL Y RECREATIVO	100,000.00
			29301	MATERIAL MENOR DE FERRETERÍA PARA MOBILIARIO Y EQUIPO	100,000.00
		294		REFACCIONES Y ACCESORIOS MENORES DE EQUIPO DE CÓMPUTO Y TECNOLOGÍAS DE LA INFORMACIÓN	200,000.00
			29401	ARTÍCULOS ELECTRÓNICOS MENORES	100,000.00

CAP	CONC	PG	PE	DESCRIPCIÓN	APROBADO
			29402	ARTÍCULOS AUXILIARES DE CÓMPUTO	0.00
			29403	REFACCIONES Y ACCESORIOS MENORES DE CARÁCTER INFORMÁTICO	100,000.00
		295		REFACCIONES Y ACCESORIOS MENORES DE EQUIPO E INSTRUMENTAL MÉDICO Y DE LABORATORIO	0.00
			29501	REFACCIONES Y ACCESORIOS MENORES DE EQUIPO E INSTRUMENTAL MÉDICO Y DE LABORATORIO	0.00
		296		REFACCIONES Y ACCESORIOS MENORES DE EQUIPO DE TRANSPORTE	300,000.00
			29601	ACCESORIOS Y MATERIALES ELÉCTRICOS MENORES PARA EQUIPO DE TRANSPORTE	100,000.00
			29602	ARTÍCULOS AUTOMOTRICES MENORES	100,000.00
			29603	ARTÍCULOS MENORES DE CARÁCTER DIVERSO PARA USO EN EQUIPO DE TRANSPORTE	0.00
			29604	ARTÍCULOS ELECTRÓNICOS MENORES PARA EQUIPO DE TRANSPORTE	0.00
			29605	ARTÍCULOS MENORES DE MANTENIMIENTO Y SEGURIDAD PARA EQUIPO DE TRANSPORTE	0.00
			29606	IMPLEMENTOS MENORES PARA TRANSPORTE Y EQUIPO FERROVIARIO	0.00
			29607	MATERIAL MENOR DE FERRETERÍA PARA EQUIPO DE TRANSPORTE	0.00
			29608	MATERIALES MENORES DE MANTENIMIENTO Y SEGURIDAD PARA EQUIPO DE TRANSPORTE	0.00
			29609	PRODUCTOS MENORES DE HULE PARA EQUIPO DE TRANSPORTE	100,000.00
		297		REFACCIONES Y ACCESORIOS MENORES DE EQUIPO DE DEFENSA Y SEGURIDAD	0.00
			29701	REFACCIONES Y ACCESORIOS MENORES DE EQUIPO DE DEFENSA Y SEGURIDAD	0.00
		298		REFACCIONES Y ACCESORIOS MENORES DE MAQUINARIA Y OTROS EQUIPOS	0.00
			29801	ARTÍCULOS MENORES DE SERVICIO GENERAL PARA MAQUINARIA Y OTROS EQUIPOS	0.00
			29802	IMPLEMENTOS AGRÍCOLAS MENORES PARA MAQUINARIA Y OTROS EQUIPOS	0.00

CAP	CONC	PG	PE	DESCRIPCIÓN	APROBADO
			29803	MATERIAL MENOR DE FERRETERÍA PARA MAQUINARIA Y OTROS EQUIPOS	0.00
			29804	PRODUCTOS MENORES DE HULE PARA MAQUINARIA Y OTROS EQUIPOS	0.00
		299		REFACCIONES Y ACCESORIOS MENORES OTROS BIENES MUEBLES	0.00
			29901	ACCESORIOS Y MATERIALES ELÉCTRICOS MENORES PARA OTROS BIENES MUEBLES	0.00
			29902	ARTÍCULOS MENORES DE SERVICIO GENERAL PARA OTROS BIENES MUEBLES	0.00
			29903	IMPLEMENTOS AGRÍCOLAS MENORES PARA OTROS BIENES MUEBLES	0.00
			29904	ARTÍCULOS ELECTRÓNICOS MENORES PARA OTROS BIENES MUEBLES	0.00
			29905	MATERIAL MENOR DE FERRETERÍA PARA OTROS BIENES MUEBLES	0.00
			29906	MATERIAL MENOR DE MANTENIMIENTO Y SEGURIDAD PARA OTROS BIENES MUEBLES	0.00
			29907	PRODUCTOS MENORES DE HULE PARA OTROS BIENES MUEBLES	0.00
			29908	REFACCIONES MENORES PARA USO DIVERSOS EN OTROS BIENES MUEBLES	0.00
3000				SERVICIOS GENERALES	8,090,000.00
	3100			SERVICIOS BÁSICOS	950,000.00
		311		ENERGÍA ELÉCTRICA	750,000.00
			31101	ENERGÍA ELÉCTRICA	750,000.00
		312		GAS	0.00
			31201	GAS	0.00
		313		AGUA	50,000.00
			31301	AGUA	50,000.00
		314		TELEFONÍA TRADICIONAL	50,000.00
			31401	TELEFONÍA TRADICIONAL	50,000.00
		315		TELEFONÍA CELULAR	0.00
			31501	TELEFONÍA CELULAR	0.00
		316		SERVICIOS DE TELECOMUNICACIONES Y SATÉLITES	0.00
			31601	SERVICIO DE RADIOLOCALIZACIÓN	0.00
			31602	SERVICIOS DE TELECOMUNICACIONES	0.00

CAP	CONC	PG	PE	DESCRIPCIÓN	APROBADO
		317		SERVICIOS DE ACCESO DE INTERNET, REDES Y PROCESAMIENTO DE INFORMACIÓN	50,000.00
			31701	SERVICIOS DE ACCESO DE INTERNET, REDES Y PROCESAMIENTO DE INFORMACIÓN	50,000.00
		318		SERVICIOS POSTALES Y TELEGRÁFICOS	50,000.00
			31801	SERVICIO POSTAL	50,000.00
			31802	SERVICIO TELEGRÁFICO	0.00
		319		SERVICIOS INTEGRALES Y OTROS SERVICIOS	0.00
			31901	SERVICIOS INTEGRALES DE TELECOMUNICACIÓN	0.00
			31902	CONTRATACIÓN DE OTROS SERVICIOS	0.00
			31903	SERVICIOS GENERALES PARA PLANTELES EDUCATIVOS	0.00
	3200			SERVICIOS DE ARRENDAMIENTO	1,150,000.00
		321		ARRENDAMIENTO DE TERRENOS	0.00
			32101	ARRENDAMIENTO DE TERRENOS	0.00
		322		ARRENDAMIENTO DE EDIFICIOS	500,000.00
			32201	ARRENDAMIENTO DE EDIFICIOS	500,000.00
		323		ARRENDAMIENTO DE MOBILIARIO Y EQUIPO DE ADMINISTRACIÓN, EDUCACIONAL Y RECREATIVO	400,000.00
			32301	ARRENDAMIENTO DE EQUIPO Y BIENES INFORMÁTICOS	250,000.00
			32302	ARRENDAMIENTO DE MOBILIARIO	150,000.00
		324		ARRENDAMIENTO DE EQUIPO E INSTRUMENTAL MÉDICO Y DE LABORATORIO	0.00
			32401	ARRENDAMIENTO DE EQUIPO E INSTRUMENTAL MEDICO Y DE LABORATORIO	0.00
		325		ARRENDAMIENTO DE EQUIPO DE TRANSPORTE	0.00
			32501	ARRENDAMIENTO DE EQUIPO DE TRANSPORTE	0.00
		326		ARRENDAMIENTO DE MAQUINARIA, OTROS EQUIPOS Y HERRAMIENTAS	0.00
			32601	ARRENDAMIENTO DE MAQUINARIA, OTROS EQUIPOS Y HERRAMIENTAS	0.00
		327		ARRENDAMIENTO DE ACTIVOS INTANGIBLES	0.00
			32701	ARRENDAMIENTO DE ACTIVOS INTANGIBLES	0.00
		328		ARRENDAMIENTO FINANCIERO	0.00
			32801	ARRENDAMIENTO FINANCIERO	0.00
		329		OTROS ARRENDAMIENTOS	250,000.00
			32901	OTROS ARRENDAMIENTOS	250,000.00

CAP	CONC	PG	PE	DESCRIPCIÓN	APROBADO
	3300			SERVICIOS PROFESIONALES, CIENTÍFICOS, TÉCNICOS Y OTROS SERVICIOS	2,515,000.00
		331		SERVICIOS LEGALES, DE CONTABILIDAD, AUDITORÍA Y RELACIONADOS	800,000.00
			33101	ASESORÍAS ASOCIADAS A CONVENIOS, TRATADOS O ACUERDOS	0.00
			33102	OTRAS ASESORÍAS PARA LA OPERACIÓN DE PROGRAMAS	500,000.00
			33103	SERVICIOS RELACIONADOS CON PROCEDIMIENTOS JURISDICCIONALES	300,000.00
		332		SERVICIOS DE DISEÑO, ARQUITECTURA, INGENIERÍA Y ACTIVIDADES RELACIONADAS	100,000.00
			33201	SERVICIOS DE DISEÑO, ARQUITECTURA, INGENIERÍA Y ACTIVIDADES RELACIONADAS	100,000.00
		333		SERVICIOS DE CONSULTORÍA ADMINISTRATIVA, PROCESOS, TÉCNICA Y EN TECNOLOGÍAS DE LA INFORMACIÓN	500,000.00
			33301	SERVICIOS DE INFORMÁTICA	500,000.00
			33302	SERVICIOS ESTADÍSTICOS Y GEOGRÁFICOS	0.00
			33303	SERVICIOS RELACIONADOS CON CERTIFICACIÓN DE PROCESOS	0.00
		334		SERVICIOS DE CAPACITACIÓN	500,000.00
			33401	SERVICIOS DE CAPACITACIÓN	500,000.00
		335		SERVICIOS DE INVESTIGACIÓN CIENTÍFICA Y DESARROLLO	100,000.00
			33501	SERVICIOS DE INVESTIGACIÓN CIENTÍFICA Y DESARROLLO	100,000.00
		336		SERVICIOS DE APOYO ADMINISTRATIVO, TRADUCCIÓN, FOTOCOPIADO E IMPRESIÓN	500,000.00
			33601	SERVICIOS RELACIONADOS CON TRADUCCIONES	0.00
			33602	OTROS SERVICIOS COMERCIALES	50,000.00
			33603	IMPRESIONES DE DOCUMENTOS OFICIALES PARA LA PRESTACIÓN DE SERVICIOS PÚBLICOS, IDENTIFICACIÓN, FORMATOS ADMINISTRATIVOS Y FISCALES, FORMAS VALORADAS, CERTIFICADOS Y TÍTULOS	0.00
			33604	IMPRESIÓN Y ELABORACIÓN DE MATERIAL INFORMATIVO DERIVADO DE LA OPERACIÓN Y ADMINISTRACIÓN DE LOS ENTES PÚBLICOS	450,000.00

CAP	CONC	PG	PE	DESCRIPCIÓN	APROBADO
		337		SERVICIOS DE PROTECCIÓN Y SEGURIDAD	0.00
			33701	GASTOS DE SEGURIDAD PÚBLICA Y NACIONAL	0.00
		338		SERVICIOS DE VIGILANCIA	15,000.00
			33801	SERVICIOS DE VIGILANCIA	15,000.00
		339		SERVICIOS PROFESIONALES, CIENTÍFICOS Y TÉCNICOS INTEGRALES	0.00
			33901	SUBCONTRATACIÓN DE SERVICIOS CON TERCEROS	0.00
			33902	PROYECTOS PARA PRESTACIÓN DE SERVICIOS	0.00
			33903	SERVICIOS INTEGRALES	0.00
	3400			SERVICIOS FINANCIEROS, BANCARIOS Y COMERCIALES	600,000.00
		341		SERVICIOS FINANCIEROS Y BANCARIOS	550,000.00
			34101	COMISIONES BANCARIAS	50,000.00
			34102	RECARGOS Y ACTUALIZACIONES	0.00
			34103	INTERESES MORATORIOS	0.00
			34104	HONORARIOS FIDUCIARIOS	0.00
			34105	COMISIONES POR DISPOSICIÓN DE CRÉDITO	0.00
			34106	COMISIONES POR APERTURA DE CRÉDITO	0.00
			34107	INTERESES POR CRÉDITOS A CORTO PLAZO	0.00
			34108	OTROS	500,000.00
		342		SERVICIOS DE COBRANZA, INVESTIGACIÓN CREDITICIA Y SIMILAR	0.00
			34201	SERVICIOS DE COBRANZA, INVESTIGACIÓN CREDITICIA Y SIMILAR	0.00
		343		SERVICIOS DE RECAUDACIÓN, TRASLADO Y CUSTODIA DE VALORES	0.00
			34301	GASTOS INHERENTES A LA RECAUDACIÓN	0.00
		344		SEGUROS DE RESPONSABILIDAD PATRIMONIAL Y FIANZAS	0.00
			34401	SEGURO DE RESPONSABILIDAD PATRIMONIAL DEL ESTADO	0.00
		345		SEGURO DE BIENES PATRIMONIALES	50,000.00
			34501	SEGUROS DE BIENES PATRIMONIALES	50,000.00
		346		ALMACENAJE, ENVASE Y EMBALAJE	0.00
			34601	ALMACENAJE, EMBALAJE Y ENVASE	0.00
		347		FLETES Y MANIOBRAS	0.00

CAP	CONC	PG	PE	DESCRIPCIÓN	APROBADO
			34701	FLETES Y MANIOBRAS	0.00
		348		COMISIONES POR VENTAS	0.00
			34801	COMISIONES POR VENTAS	0.00
		349		SERVICIOS FINANCIEROS, BANCARIOS Y COMERCIALES INTEGRALES	0.00
			34901	SERVICIOS FINANCIEROS, BANCARIOS Y COMERCIALES INTEGRALES	0.00
	3500			SERVICIOS DE INSTALACIÓN, REPARACIÓN, MANTENIMIENTO Y CONSERVACIÓN	350,000.00
		351		CONSERVACIÓN Y MANTENIMIENTO MENOR DE INMUEBLES	50,000.00
			35101	MANTENIMIENTO Y CONSERVACIÓN DE INMUEBLES PARA LA PRESTACIÓN DE SERVICIOS ADMINISTRATIVOS	25,000.00
			35102	MANTENIMIENTO Y CONSERVACIÓN DE INMUEBLES PARA LA PRESTACIÓN DE SERVICIOS PÚBLICOS	25,000.00
		352		INSTALACIÓN, REPARACIÓN Y MANTENIMIENTO DE MOBILIARIO Y EQUIPO DE ADMINISTRACIÓN, EDUCACIONAL Y RECREATIVO	50,000.00
			35201	INSTALACIÓN, REPARACIÓN Y MANTENIMIENTO DE MOBILIARIO Y EQUIPO DE ADMINISTRACIÓN, EDUCACIONAL Y RECREATIVO	50,000.00
		353		INSTALACIÓN, REPARACIÓN Y MANTENIMIENTO DE EQUIPO DE CÓMPUTO Y TECNOLOGÍA DE LA INFORMACIÓN	50,000.00
			35301	INSTALACIÓN, REPARACIÓN Y MANTENIMIENTO DE EQUIPO DE CÓMPUTO Y TECNOLOGÍA DE LA INFORMACIÓN	50,000.00
		354		INSTALACIÓN, REPARACIÓN Y MANTENIMIENTO DE EQUIPO E INSTRUMENTAL MÉDICO Y DE LABORATORIO	0.00
			35401	INSTALACIÓN, REPARACIÓN Y MANTENIMIENTO DE EQUIPO E INSTRUMENTAL MÉDICO Y DE LABORATORIO	0.00
		355		REPARACIÓN Y MANTENIMIENTO DE EQUIPO DE TRANSPORTE	100,000.00
			35501	REPARACIÓN Y MANTENIMIENTO DE EQUIPO DE TRANSPORTE	100,000.00
		356		REPARACIÓN Y MANTENIMIENTO DE EQUIPO DE DEFENSA Y SEGURIDAD	0.00
			35601	REPARACIÓN Y MANTENIMIENTO DE EQUIPO DE DEFENSA Y SEGURIDAD	0.00

CAP	CONC	PG	PE	DESCRIPCIÓN	APROBADO
		357		INSTALACIÓN, REPARACIÓN Y MANTENIMIENTO DE MAQUINARIA, OTROS EQUIPOS Y HERRAMIENTA	100,000.00
			35701	MANTENIMIENTO Y CONSERVACIÓN DE MAQUINARIA Y EQUIPO	100,000.00
			35702	MANTENIMIENTO Y CONSERVACIÓN DE PLANTAS E INSTALACIONES PRODUCTIVAS	0.00
		358		SERVICIOS DE LIMPIEZA Y MANEJO DE DESECHOS	0.00
			35801	SERVICIOS DE LAVANDERÍA, LIMPIEZA E HIGIENE	0.00
			35802	SERVICIOS DE MANEJO DE DESECHOS	0.00
		359		SERVICIOS DE JARDINERÍA Y FUMIGACIÓN	0.00
			35901	SERVICIOS DE JARDINERÍA Y FUMIGACIÓN	0.00
	3600			SERVICIOS DE COMUNICACIÓN SOCIAL Y PUBLICIDAD	150,000.00
		361		DIFUSIÓN POR RADIO, TELEVISIÓN Y OTROS MEDIOS DE MENSAJES SOBRE PROGRAMAS Y ACTIVIDADES GUBERNAMENTALES	50,000.00
			36101	DIFUSIÓN POR RADIO, TELEVISIÓN Y OTROS MEDIOS DE MENSAJES SOBRE PROGRAMAS Y ACTIVIDADES GUBERNAMENTALES	50,000.00
		362		DIFUSIÓN POR RADIO, TELEVISIÓN Y OTROS MEDIOS DE MENSAJES COMERCIALES PARA PROMOVER LA VENTA DE BIENES O SERVICIOS	0.00
			36201	DIFUSIÓN POR RADIO, TELEVISIÓN Y OTROS MEDIOS DE MENSAJES COMERCIALES PARA PROMOVER LA VENTA DE BIENES O SERVICIOS	0.00
		363		SERVICIOS DE CREATIVIDAD, PREPRODUCCIÓN Y PRODUCCIÓN DE PUBLICIDAD, EXCEPTO INTERNET	50,000.00
			36301	SERVICIOS DE CREATIVIDAD, PREPRODUCCIÓN Y PRODUCCIÓN DE PUBLICIDAD, EXCEPTO INTERNET	50,000.00
		364		SERVICIOS DE REVELADO DE FOTOGRAFÍAS	50,000.00
			36401	SERVICIOS DE REVELADO DE FOTOGRAFÍAS	50,000.00
		365		SERVICIOS DE LA INDUSTRIA FÍLMICA, DEL SONIDO Y DEL VIDEO	0.00
			36501	SERVICIOS DE LA INDUSTRIA FÍLMICA, DEL SONIDO Y DEL VIDEO	0.00
		366		SERVICIO DE CREACIÓN Y DIFUSIÓN DE CONTENIDO EXCLUSIVAMENTE A TRAVÉS DE INTERNET	0.00
			36601	SERVICIO DE CREACIÓN Y DIFUSIÓN DE CONTENIDO EXCLUSIVAMENTE A TRAVÉS DE INTERNET	0.00

CAP	CONC	PG	PE	DESCRIPCIÓN	APROBADO
		369		OTROS SERVICIOS DE INFORMACIÓN	0.00
			36901	OTROS SERVICIOS DE INFORMACIÓN	0.00
	3700			SERVICIOS DE TRASLADO Y VIÁTICOS	1,850,000.00
		371		PASAJES AÉREOS	350,000.00
			37101	PASAJES AÉREOS	350,000.00
		372		PASAJES TERRESTRES	350,000.00
			37201	PASAJES TERRESTRES	350,000.00
		373		PASAJES MARÍTIMOS, LACUSTRES Y FLUVIALES	0.00
			37301	PASAJES MARÍTIMOS, LACUSTRES Y FLUVIALES	0.00
		374		AUTOTRANSPORTE	0.00
			37401	AUTOTRANSPORTE	0.00
		375		VIÁTICOS EN EL PAÍS	750,000.00
			37501	VIÁTICOS EN EL PAÍS	750,000.00
		376		VIÁTICOS EN EL EXTRANJERO	0.00
			37601	VIÁTICOS EN EL EXTRANJERO	0.00
		377		GASTOS DE INSTALACIÓN Y TRASLADO DE MENAJE	0.00
			37701	GASTOS DE INSTALACIÓN Y TRASLADO DE MENAJE	0.00
		378		SERVICIOS INTEGRALES DE TRASLADO Y VIÁTICOS	250,000.00
			37801	SERVICIOS INTEGRALES NACIONALES PARA SERVIDORES PÚBLICOS EN EL DESEMPEÑO DE COMISIONES Y FUNCIONES OFICIALES	250,000.00
			37802	SERVICIOS INTEGRALES EN EL EXTRANJERO PARA SERVIDORES PÚBLICOS EN EL DESEMPEÑO DE COMISIONES Y FUNCIONES OFICIALES	0.00
		379		OTROS SERVICIOS DE TRASLADO Y HOSPEDAJE	150,000.00
			37901	OTROS SERVICIOS DE TRASLADO Y HOSPEDAJE	150,000.00
	3800			SERVICIOS OFICIALES	250,000.00
		381		GASTOS DE CEREMONIAL	100,000.00
			38101	GASTOS DE CEREMONIAL	100,000.00
		382		GASTOS DE ORDEN SOCIAL Y CULTURAL	50,000.00
			38201	GASTOS DE ORDEN SOCIAL Y CULTURAL	50,000.00
		383		CONGRESOS Y CONVENCIONES	100,000.00
			38301	CONGRESOS Y CONVENCIONES	100,000.00

CAP	CONC	PG	PE	DESCRIPCIÓN	APROBADO
		384		EXPOSICIONES	0.00
			38401	EXPOSICIONES	0.00
		385		GASTOS DE REPRESENTACIÓN	0.00
			38501	GASTOS DE REPRESENTACIÓN	0.00
	3900			OTROS SERVICIOS GENERALES	275,000.00
		391		SERVICIOS FUNERARIOS Y DE CEMENTERIOS	0.00
			39101	SERVICIOS FUNERARIOS Y DE CEMENTERIOS	0.00
		392		IMPUESTOS Y DERECHOS	150,000.00
			39201	IMPUESTOS Y DERECHOS DE EXPORTACIÓN	0.00
			39202	OTROS IMPUESTOS Y DERECHOS	150,000.00
		393		IMPUESTOS Y DERECHOS DE IMPORTACIÓN	0.00
			39301	IMPUESTOS Y DERECHOS DE IMPORTACIÓN	0.00
		394		SENTENCIAS Y RESOLUCIONES POR AUTORIDAD COMPETENTE	0.00
			39401	EROGACIONES POR RESOLUCIONES POR AUTORIDAD COMPETENTE	0.00
			39402	INDEMNIZACIONES POR EXPROPIACIONES	0.00
		395		PENAS, MULTAS, ACCESORIOS Y ACTUALIZACIONES	0.00
			39501	PENAS, MULTAS, ACCESORIOS Y ACTUALIZACIONES	0.00
		396		OTROS GASTOS POR RESPONSABILIDADES	0.00
			39601	OTROS GASTOS POR RESPONSABILIDADES	0.00
		397		UTILIDADES	0.00
			39701	UTILIDADES	0.00
		398		IMPUESTO SOBRE NÓMINAS Y OTROS QUE SE DERIVEN DE UNA RELACIÓN LABORAL	0.00
			39801	IMPUESTO SOBRE NÓMINAS Y OTROS QUE SE DERIVEN DE UNA RELACIÓN LABORAL	0.00
		399		OTROS SERVICIOS GENERALES	125,000.00
			39901	SERVICIOS DE ALIMENTACIÓN	50,000.00
			39902	OTROS SERVICIOS GENERALES	75,000.00
4000				TRANSFERENCIAS, ASIGNACIONES, SUBSIDIOS Y OTRAS AYUDAS	0.00
	4100			TRANSFERENCIAS INTERNAS Y ASIGNACIONES AL SECTOR PÚBLICO	0.00
		411		ASIGNACIONES PRESUPUESTARIAS AL PODER EJECUTIVO	0.00

CAP	CONC	PG	PE	DESCRIPCIÓN	APROBADO
			41101	ASIGNACIONES PRESUPUESTARIAS AL PODER EJECUTIVO	0.00
		412		ASIGNACIONES PRESUPUESTARIAS AL PODER LEGISLATIVO	0.00
			41201	CONGRESO DEL ESTADO DE NAYARIT	0.00
			41202	AUDITORÍA SUPERIOR DEL ESTADO DE NAYARIT	0.00
		413		ASIGNACIONES PRESUPUESTARIAS AL PODER JUDICIAL	0.00
			41301	ASIGNACIONES PRESUPUESTARIAS AL PODER JUDICIAL	0.00
		414		ASIGNACIONES PRESUPUESTARIAS A ÓRGANOS AUTÓNOMOS	0.00
			41401	ÓRGANOS AUTÓNOMOS ESTATALES	0.00
			41402	ÓRGANOS AUTÓNOMOS MUNICIPALES	0.00
		415		TRANSFERENCIAS INTERNAS OTORGADAS A ENTIDADES PARAESTATALES NO EMPRESARIALES Y NO FINANCIERAS	0.00
			41501	ENTIDADES PARAESTATALES NO EMPRESARIALES Y NO FINANCIERAS	0.00
			41502	ENTIDADES PARAMUNICIPALES NO EMPRESARIALES Y NO FINANCIERAS	0.00
		416		TRANSFERENCIAS INTERNAS OTORGADAS A ENTIDADES PARAESTATALES EMPRESARIALES Y NO FINANCIERAS	0.00
			41601	ENTIDADES PARAESTATALES EMPRESARIALES Y NO FINANCIERAS	0.00
			41602	ENTIDADES PARAMUNICIPALES EMPRESARIALES Y NO FINANCIERAS	0.00
		417		TRANSFERENCIAS INTERNAS OTORGADAS A FIDEICOMISOS PÚBLICOS EMPRESARIALES Y NO FINANCIEROS	0.00
			41701	TRANSFERENCIAS INTERNAS OTORGADAS A FIDEICOMISOS PÚBLICOS EMPRESARIALES Y NO FINANCIEROS (ESTATALES)	0.00
			41702	TRANSFERENCIAS INTERNAS OTORGADAS A FIDEICOMISOS PÚBLICOS EMPRESARIALES Y NO FINANCIEROS (MUNICIPALES)	0.00
		418		TRANSFERENCIAS INTERNAS OTORGADAS A INSTITUCIONES PARAESTATALES PÚBLICAS FINANCIERAS	0.00
			41801	TRANSFERENCIAS INTERNAS OTORGADAS A INSTITUCIONES PARAESTATALES PÚBLICAS FINANCIERAS	0.00
			41802	TRANSFERENCIAS INTERNAS OTORGADAS A INSTITUCIONES	0.00

CAP	CONC	PG	PE	DESCRIPCIÓN	APROBADO
				PARAMUNICIPALES PÚBLICAS FINANCIERAS	
		419		TRANSFERENCIAS INTERNAS OTORGADAS A FIDEICOMISOS PÚBLICOS FINANCIEROS	0.00
			41901	TRANSFERENCIAS INTERNAS OTORGADAS A FIDEICOMISOS PÚBLICOS FINANCIEROS ESTATALES	0.00
			41902	TRANSFERENCIAS INTERNAS OTORGADAS A FIDEICOMISOS PÚBLICOS FINANCIEROS MUNICIPALES	0.00
	4200			TRANSFERENCIAS AL RESTO DEL SECTOR PÚBLICO	0.00
		421		TRANSFERENCIAS OTORGADAS A ENTIDADES PARAESTATALES NO EMPRESARIALES Y NO FINANCIERAS	0.00
			42101	TRANSFERENCIAS OTORGADAS A ENTIDADES PARAESTATALES NO EMPRESARIALES Y NO FINANCIERAS	0.00
			42102	TRANSFERENCIAS OTORGADAS A ENTIDADES PARAMUNICIPALES NO EMPRESARIALES Y NO FINANCIERAS	0.00
		422		TRANSFERENCIAS OTORGADAS PARA ENTIDADES PARAESTATALES EMPRESARIALES Y NO FINANCIERAS	0.00
			42201	TRANSFERENCIAS OTORGADAS PARA ENTIDADES PARAESTATALES EMPRESARIALES Y NO FINANCIERAS	0.00
			42202	TRANSFERENCIAS OTORGADAS PARA ENTIDADES PARAMUNICIPALES EMPRESARIALES Y NO FINANCIERAS	0.00
		423		TRANSFERENCIAS OTORGADAS PARA INSTITUCIONES PARAESTATALES PÚBLICAS FINANCIERAS	0.00
			42301	TRANSFERENCIAS OTORGADAS PARA INSTITUCIONES PARAESTATALES PÚBLICAS FINANCIERAS	0.00
			42302	TRANSFERENCIAS OTORGADAS PARA INSTITUCIONES PARAMUNICIPALES PÚBLICAS FINANCIERAS	0.00
		424		TRANSFERENCIAS OTORGADAS A ENTIDADES FEDERATIVAS Y MUNICIPIOS	0.00
			42401	TRANSFERENCIAS OTORGADAS A ENTIDADES FEDERATIVAS	0.00
			42402	TRANSFERENCIAS OTORGADAS A MUNICIPIOS	0.00
		425		TRANSFERENCIAS A FIDEICOMISOS DE ENTIDADES FEDERATIVAS Y MUNICIPIOS	0.00

CAP	CONC	PG	PE	DESCRIPCIÓN	APROBADO
			42501	TRANSFERENCIAS A FIDEICOMISOS ESTATALES	0.00
			42502	TRANSFERENCIAS A FIDEICOMISOS MUNICIPALES	0.00
	4300			SUBSIDIOS Y SUBVENCIONES	0.00
		431		SUBSIDIOS A LA PRODUCCIÓN	0.00
			43101	SUBSIDIOS A LA PRODUCCIÓN	0.00
		432		SUBSIDIOS A LA DISTRIBUCIÓN	0.00
			43201	SUBSIDIOS A LA DISTRIBUCIÓN	0.00
		433		SUBSIDIOS A LA INVERSIÓN	0.00
			43301	SUBSIDIOS PARA INVERSIÓN	0.00
		434		SUBSIDIOS A LA PRESTACIÓN DE SERVICIOS PÚBLICOS	0.00
			43401	SUBSIDIOS A LA PRESTACIÓN DE SERVICIOS PÚBLICOS	0.00
		435		SUBSIDIOS PARA CUBRIR DIFERENCIALES DE TASAS DE INTERÉS	0.00
			43501	SUBSIDIOS PARA CUBRIR DIFERENCIALES DE TASAS DE INTERÉS	0.00
		436		SUBSIDIOS A LA VIVIENDA	0.00
			43601	SUBSIDIOS A LA VIVIENDA	0.00
		437		SUBVENCIONES AL CONSUMO	0.00
			43701	SUBVENCIONES AL CONSUMO	0.00
		438		SUBSIDIOS A ENTIDADES FEDERATIVAS Y MUNICIPIOS	0.00
			43801	SUBSIDIOS A ENTIDADES FEDERATIVAS	0.00
			43802	SUBSIDIOS A MUNICIPIOS	0.00
		439		OTROS SUBSIDIOS	0.00
			43901	OTROS SUBSIDIOS	0.00
	4400			AYUDAS SOCIALES	0.00
		441		AYUDAS SOCIALES A PERSONAS	0.00
			44101	AUXILIO A PERSONAS U HOGARES	0.00
			44102	AYUDAS ESPECIALES A PERSONAS U HOGARES	0.00
			44103	PREMIOS, RECOMPENSAS Y ESTÍMULOS	0.00
			44104	APOYO A VOLUNTARIOS QUE PARTICIPAN EN DIVERSOS PROGRAMAS	0.00
			44105	DIETAS A CONSEJEROS ELECTORALES LOCALES Y DISTRITALES EN EL AÑO ELECTORAL ESTATAL	0.00
		442		BECAS Y OTRAS AYUDAS PARA PROGRAMAS DE CAPACITACIÓN	0.00

CAP	CONC	PG	PE	DESCRIPCIÓN	APROBADO
			44201	BECAS	0.00
			44202	OTRAS AYUDAS PARA PROGRAMAS DE FORMACIÓN O CAPACITACIÓN	0.00
		443		AYUDAS SOCIALES A INSTITUCIONES DE ENSEÑANZA	0.00
			44301	AYUDAS SOCIALES A INSTITUCIONES DE ENSEÑANZA	0.00
		444		AYUDAS SOCIALES A ACTIVIDADES CIENTÍFICAS O ACADÉMICAS	0.00
			44401	AYUDAS SOCIALES A ACTIVIDADES CIENTÍFICAS O ACADÉMICAS	0.00
		445		AYUDAS SOCIALES A INSTITUCIONES SIN FINES DE LUCRO	0.00
			44501	AYUDAS SOCIALES A INSTITUCIONES SIN FINES DE LUCRO	0.00
		446		AYUDAS SOCIALES A COOPERATIVAS	0.00
			44601	AYUDAS SOCIALES A COOPERATIVAS	0.00
		447		AYUDAS SOCIALES A ENTIDADES DE INTERÉS PÚBLICO	0.00
			44701	AYUDAS SOCIALES A ENTIDADES DE INTERÉS PÚBLICO	0.00
		448		AYUDAS POR DESASTRES NATURALES Y OTROS SINIESTROS	0.00
			44801	AYUDAS POR DESASTRES NATURALES	0.00
			44802	AYUDAS POR OTROS SINIESTROS	0.00
	4500			PENSIONES Y JUBILACIONES	0.00
		451		PENSIONES	0.00
			45101	PENSIONES DEL PERSONAL DE BASE	0.00
			45102	PENSIONES DEL PERSONAL DE CONFIANZA	0.00
			45103	PENSIONES DEL PERSONAL DOCENTE	0.00
		452		JUBILACIONES	0.00
			45201	JUBILACIONES DEL PERSONAL DE BASE	0.00
			45202	JUBILACIONES DEL PERSONAL DE CONFIANZA	0.00
			45203	JUBILACIONES DEL PERSONAL DOCENTE	0.00
		459		OTRAS PENSIONES Y JUBILACIONES	0.00
			45901	PAGO DE SUMAS ASEGURADAS	0.00
			45902	PRESTACIONES ECONÓMICAS DISTINTAS DE PENSIONES Y JUBILACIONES	0.00
	4600			TRANSFERENCIAS A FIDEICOMISOS, MANDATOS Y OTROS ANÁLOGOS	0.00

CAP	CONC	PG	PE	DESCRIPCIÓN	APROBADO
		461		TRANSFERENCIAS A FIDEICOMISOS DEL PODER EJECUTIVO	0.00
			46101	TRANSFERENCIAS A FIDEICOMISOS ESTATALES	0.00
			46102	TRANSFERENCIAS A FIDEICOMISOS MUNICIPALES	0.00
		462		TRANSFERENCIAS A FIDEICOMISOS DEL PODER LEGISLATIVO	0.00
			46201	TRANSFERENCIAS A FIDEICOMISOS DEL PODER LEGISLATIVO	0.00
		463		TRANSFERENCIAS A FIDEICOMISOS DEL PODER JUDICIAL	0.00
			46301	TRANSFERENCIAS A FIDEICOMISOS DEL PODER JUDICIAL	0.00
		464		TRANSFERENCIAS A FIDEICOMISOS PÚBLICOS DE ENTIDADES PARAESTATALES NO EMPRESARIALES Y NO FINANCIERAS	0.00
			46401	TRANSFERENCIAS A FIDEICOMISOS PÚBLICOS DE ENTIDADES PARAESTATALES NO EMPRESARIALES Y NO FINANCIERAS	0.00
			46402	TRANSFERENCIAS A FIDEICOMISOS PÚBLICOS DE ENTIDADES PARAMUNICIPALES NO EMPRESARIALES Y NO FINANCIERAS	0.00
		465		TRANSFERENCIAS A FIDEICOMISOS PÚBLICOS DE ENTIDADES PARAESTATALES EMPRESARIALES Y NO FINANCIERAS	0.00
			46501	TRANSFERENCIAS A FIDEICOMISOS PÚBLICOS DE ENTIDADES PARAESTATALES EMPRESARIALES Y NO FINANCIERAS	0.00
			46502	TRANSFERENCIAS A FIDEICOMISOS PÚBLICOS DE ENTIDADES PARAMUNICIPALES EMPRESARIALES Y NO FINANCIERAS	0.00
		466		TRANSFERENCIAS A FIDEICOMISOS DE INSTITUCIONES PÚBLICAS FINANCIERAS	0.00
			46601	TRANSFERENCIAS A FIDEICOMISOS DE INSTITUCIONES PÚBLICAS FINANCIERAS	0.00
		469		OTRAS TRANSFERENCIAS A FIDEICOMISOS	0.00
			46901	OTRAS TRANSFERENCIAS A FIDEICOMISOS	0.00
	4700			TRANSFERENCIAS A LA SEGURIDAD SOCIAL	0.00
		471		TRANSFERENCIAS POR OBLIGACIÓN DE LEY	0.00
			47101	TRANSFERENCIAS POR OBLIGACIÓN DE LEY	0.00
	4800			DONATIVOS	0.00

CAP	CONC	PG	PE	DESCRIPCIÓN	APROBADO
		481		DONATIVOS A INSTITUCIONES SIN FINES DE LUCRO	0.00
			48101	DONATIVOS A INSTITUCIONES SIN FINES DE LUCRO	0.00
		482		DONATIVOS A ENTIDADES FEDERATIVAS	0.00
			48201	DONATIVOS A ENTIDADES FEDERATIVAS	0.00
		483		DONATIVOS A FIDEICOMISOS PRIVADOS	0.00
			48301	DONATIVOS A FIDEICOMISOS PRIVADOS	0.00
		484		DONATIVOS A FIDEICOMISOS ESTATALES	0.00
			48401	DONATIVOS A FIDEICOMISOS ESTATALES	0.00
		485		DONATIVOS INTERNACIONALES	0.00
			48501	DONATIVOS INTERNACIONALES	0.00
	4900			TRANSFERENCIAS AL EXTERIOR	0.00
		491		TRANSFERENCIAS PARA GOBIERNOS EXTRANJEROS	0.00
			49101	TRANSFERENCIAS PARA GOBIERNOS EXTRANJEROS	0.00
		492		TRANSFERENCIAS PARA ORGANISMOS INTERNACIONALES	0.00
			49201	TRANSFERENCIAS PARA ORGANISMOS INTERNACIONALES	0.00
		493		TRANSFERENCIAS PARA EL SECTOR PRIVADO EXTERNO	0.00
			49301	TRANSFERENCIAS PARA EL SECTOR PRIVADO EXTERNO	0.00
5000				BIENES MUEBLES, INMUEBLES E INTANGIBLES	0.00
	5100			MOBILIARIO Y EQUIPO DE ADMINISTRACIÓN	0.00
		511		MUEBLES DE OFICINA Y ESTANTERÍA	0.00
			51101	MOBILIARIO Y EQUIPO MÉDICO QUIRÚRGICO	0.00
			51102	ELEMENTOS ARQUITECTÓNICOS Y MATERIAL DE EXPOSICIÓN PARA USO EN OFICINAS	0.00
			51103	EQUIPO DE MANTENIMIENTO Y SEGURIDAD PARA USO EN OFICINAS	0.00
			51104	EQUIPO DEPORTIVO Y DE CAMPAÑA PARA OFICINAS	0.00
			51105	EQUIPO ELÉCTRICO PARA OFICINAS	0.00
			51106	EQUIPOS PARA OFICINAS DE CARÁCTER COMERCIAL	0.00
			51107	MOBILIARIO Y EQUIPO	0.00
		512		MUEBLES, EXCEPTO DE OFICINA Y ESTANTERÍA	0.00
			51201	MUEBLES, EXCEPTO DE OFICINA Y ESTANTERÍA	0.00

CAP	CONC	PG	PE	DESCRIPCIÓN	APROBADO
		513		BIENES ARTÍSTICOS, CULTURALES Y CIENTÍFICOS	0.00
			51301	ELEMENTOS ARQUITECTÓNICOS Y MATERIAL DE EXPOSICIÓN PARA USO ARTÍSTICO, CULTURAL Y CIENTÍFICO	0.00
			51302	INSTRUMENTOS MUSICALES	0.00
		514		OBJETOS DE VALOR	0.00
			51401	OBJETOS DE VALOR	0.00
		515		EQUIPO DE CÓMPUTO Y DE TECNOLOGÍAS DE LA INFORMACIÓN	0.00
			51501	APARATOS DE CÓMPUTO PARA USO VEHICULAR	0.00
			51502	EQUIPO DE CÓMPUTO PARA SERVICIO TELEFÓNICO	0.00
			51503	EQUIPO DE COMPUTACIÓN	0.00
			51504	MOBILIARIO Y EQUIPO DE CÓMPUTO	0.00
		519		OTROS MOBILIARIOS Y EQUIPOS DE ADMINISTRACIÓN	0.00
			51901	OTROS EQUIPOS DE COMUNICACIÓN	0.00
			51902	OTROS EQUIPOS DE COMPUTACIÓN	0.00
			51903	OTROS EQUIPOS DE MANTENIMIENTO Y SEGURIDAD	0.00
			51904	OTROS EQUIPOS DE PINTURA Y DIBUJO	0.00
			51905	OTROS EQUIPOS DEPORTIVOS Y DE CAMPAÑA	0.00
			51906	OTROS EQUIPOS DE CARÁCTER COMERCIAL	0.00
			51907	OTROS EQUIPOS Y HERRAMIENTAS	0.00
			51908	OTRO MOBILIARIO Y EQUIPO	0.00
	5200			MOBILIARIO Y EQUIPO EDUCACIONAL Y RECREATIVO	0.00
		521		EQUIPOS Y APARATOS AUDIOVISUALES	0.00
			52101	EQUIPOS Y APARATOS AUDIOVISUALES	0.00
		522		APARATOS DEPORTIVOS	0.00
			52201	APARATOS DEPORTIVOS	0.00
		523		CÁMARAS FOTOGRÁFICAS Y DE VIDEO	0.00
			52301	CÁMARAS FOTOGRÁFICAS Y DE VIDEO	0.00
		529		OTRO MOBILIARIO Y EQUIPO EDUCACIONAL Y RECREATIVO	0.00
			52901	OTRO MOBILIARIO Y EQUIPO EDUCACIONAL Y RECREATIVO	0.00
	5300			EQUIPO E INSTRUMENTAL MÉDICO Y DE LABORATORIO	0.00
		531		EQUIPO MÉDICO Y DE LABORATORIO	0.00

CAP	CONC	PG	PE	DESCRIPCIÓN	APROBADO
			53101	APARATOS E INSTRUMENTOS DE LABORATORIO	0.00
			53102	EQUIPO MÉDICO Y DE LABORATORIO	0.00
			53103	EQUIPO DE MANTENIMIENTO Y SEGURIDAD PARA LABORATORIOS	0.00
			53104	EQUIPO DIVERSO PARA LABORATORIOS	0.00
		532		INSTRUMENTAL MÉDICO Y DE LABORATORIO	0.00
			53201	APARATOS E INSTRUMENTOS DE LABORATORIO	0.00
			53202	INSTRUMENTAL MÉDICO Y DE LABORATORIO	0.00
	5400			VEHÍCULOS Y EQUIPO DE TRANSPORTE	0.00
		541		VEHÍCULOS Y EQUIPO TERRESTRE	0.00
			54101	VEHÍCULOS Y EQUIPO TERRESTRE	0.00
		542		CARROCERÍAS Y REMOLQUES	0.00
			54201	CARROCERÍAS Y REMOLQUES	0.00
		543		EQUIPO AEROESPACIAL	0.00
			54301	EQUIPO AEROESPACIAL	0.00
		544		EQUIPO FERROVIARIO	0.00
			54401	EQUIPO FERROVIARIO	0.00
		545		EMBARCACIONES	0.00
			54501	APARATOS E INSTRUMENTOS PARA EMBARCACIONES	0.00
			54502	EMBARCACIONES	0.00
		549		OTROS EQUIPOS DE TRANSPORTE	0.00
			54901	OTROS EQUIPOS DE TRANSPORTE	0.00
	5500			EQUIPO DE DEFENSA Y SEGURIDAD	0.00
		551		EQUIPO DE DEFENSA Y SEGURIDAD	0.00
			55101	EQUIPO DIVERSO DE DEFENSA Y SEGURIDAD	0.00
			55102	EQUIPO E INSTRUMENTOS BÉLICOS	0.00
			55103	EQUIPO DE TRANSPORTE PARA DEFENSA Y SEGURIDAD	0.00
	5600			MAQUINARIA, OTROS EQUIPOS Y HERRAMIENTAS	0.00
		561		MAQUINARIA Y EQUIPO AGROPECUARIO	0.00
			56101	APARATOS E INSTRUMENTOS PARA USO AGROPECUARIO	0.00
			56102	MAQUINARIA Y EQUIPO AGROPECUARIO	0.00
		562		MAQUINARIA Y EQUIPO INDUSTRIAL	0.00
			56201	APARATOS E INSTRUMENTOS PARA USO INDUSTRIAL	0.00

CAP	CONC	PG	PE	DESCRIPCIÓN	APROBADO
			56202	EQUIPO DE COMUNICACIÓN PARA USO INDUSTRIAL	0.00
			56203	EQUIPO DE MANTENIMIENTO Y SEGURIDAD INDUSTRIAL	0.00
			56204	EQUIPO ELÉCTRICO INDUSTRIAL	0.00
			56205	EQUIPOS DE CARÁCTER COMERCIAL PARA USO INDUSTRIAL	0.00
			56206	MAQUINARIA, EQUIPO Y HERRAMIENTAS PARA INDUSTRIA	0.00
		563		MAQUINARIA Y EQUIPO DE CONSTRUCCIÓN	0.00
			56301	APARATOS E INSTRUMENTOS CIENTÍFICOS PARA LA CONSTRUCCIÓN	0.00
			56302	MAQUINARIA Y EQUIPO PARA LA CONSTRUCCIÓN	0.00
		564		SISTEMAS DE AIRE ACONDICIONADO, CALEFACCIÓN Y DE REFRIGERACIÓN INDUSTRIAL Y COMERCIAL	0.00
			56401	SISTEMAS DE AIRE ACONDICIONADO, CALEFACCIÓN Y DE REFRIGERACIÓN INDUSTRIAL Y COMERCIAL	0.00
		565		EQUIPO DE COMUNICACIÓN Y TELECOMUNICACIÓN	0.00
			56501	APARATOS E INSTRUMENTOS DE COMUNICACIÓN Y TELECOMUNICACIÓN	0.00
			56502	EQUIPO DE COMUNICACIÓN	0.00
			56503	EQUIPO DE CÓMPUTO PARA COMUNICACIÓN Y TELECOMUNICACIÓN	0.00
			56504	EQUIPO ELÉCTRICO PARA COMUNICACIÓN Y TELECOMUNICACIÓN	0.00
		566		EQUIPOS DE GENERACIÓN ELÉCTRICA, APARATOS Y ACCESORIOS ELÉCTRICOS	0.00
			56601	INSTRUMENTOS ELÉCTRICOS DIVERSOS	0.00
			56602	EQUIPO ELÉCTRICO DIVERSO	0.00
			56603	EQUIPO DE MANTENIMIENTO ELÉCTRICO	0.00
			56604	EQUIPOS, APARATOS Y ACCESORIOS ELÉCTRICOS	0.00
			56605	EQUIPOS ELÉCTRICOS DE CARÁCTER COMERCIAL	0.00
			56606	EQUIPO ELÉCTRICO DIVERSO	0.00
			56607	ACCESORIOS ELÉCTRICOS PARA EQUIPO DE TRANSPORTE	0.00
		567		HERRAMIENTAS Y MÁQUINAS-HERRAMIENTA	0.00

CAP	CONC	PG	PE	DESCRIPCIÓN	APROBADO
			56701	INSTRUMENTOS DIVERSOS	0.00
			56702	HERRAMIENTAS PARA MANTENIMIENTO Y SEGURIDAD	0.00
			56703	HERRAMIENTAS DE TIPO ELÉCTRICO	0.00
			56704	HERRAMIENTAS Y MÁQUINAS - HERRAMIENTA	0.00
		569		OTROS EQUIPOS	0.00
			56901	OTROS APARATOS Y OTROS INSTRUMENTOS CIENTÍFICOS Y DE LABORATORIO	0.00
			56902	OTROS EQUIPOS DE COMUNICACIÓN	0.00
			56903	OTROS EQUIPOS DE CARÁCTER COMERCIAL	0.00
			56904	OTRA MAQUINARIA, OTROS EQUIPOS Y HERRAMIENTAS PARA INDUSTRIA	0.00
			56905	OTRO MOBILIARIO Y EQUIPO	0.00
			56906	OTRAS SUBSTANCIAS Y PRODUCTOS QUÍMICOS	0.00
	5700			ACTIVOS BIOLÓGICOS	0.00
		571		BOVINOS	0.00
			57101	BOVINOS	0.00
		572		PORCINOS	0.00
			57201	PORCINOS	0.00
		573		AVES	0.00
			57301	AVES	0.00
		574		OVINOS Y CAPRINOS	0.00
			57401	OVINOS Y CAPRINOS	0.00
		575		PECES Y ACUICULTURA	0.00
			57501	PECES Y ACUICULTURA	0.00
		576		EQUINOS	0.00
			57601	EQUINOS	0.00
		577		ESPECIES MENORES Y DE ZOOLOGICO	0.00
			57701	ESPECIES MENORES DE ZOOLOGICO	0.00
		578		ÁRBOLES Y PLANTAS	0.00
			57801	ÁRBOLES Y PLANTAS	0.00
		579		OTROS ACTIVOS BIOLÓGICOS	0.00
			57901	OTROS ACTIVOS BIOLÓGICOS	0.00
	5800			BIENES INMUEBLES	0.00
		581		TERRENOS	0.00
			58101	TERRENOS URBANOS	0.00
			58102	TERRENOS RURALES	0.00

CAP	CONC	PG	PE	DESCRIPCIÓN	APROBADO
			58103	MEJORAS A TERRENOS	0.00
		582		VIVIENDAS	0.00
			58201	EDIFICACIÓN RESIDENCIAL UNIFAMILIAR	0.00
			58202	EDIFICACIÓN RESIDENCIAL MULTIFAMILIAR	0.00
		583		EDIFICIOS NO RESIDENCIALES	0.00
			58301	EDIFICACIÓN DE NAVES Y PLANTAS INDUSTRIALES, EXCEPTO SU ADMINISTRACIÓN Y SUPERVISIÓN	0.00
			58302	EDIFICACIÓN DE INMUEBLES COMERCIALES, INSTITUCIONALES Y DE SERVICIOS, EXCEPTO SU ADMINISTRACIÓN Y SUPERVISIÓN	0.00
		589		OTROS BIENES INMUEBLES	0.00
			58901	OTROS BIENES INMUEBLES	0.00
	5900			ACTIVOS INTANGIBLES	0.00
		591		SOFTWARE	0.00
			59101	SOFTWARE	0.00
		592		PATENTES	0.00
			59201	PATENTES	0.00
		593		MARCAS	0.00
			59301	MARCAS	0.00
		594		DERECHOS	0.00
			59401	DERECHOS	0.00
		595		CONCESIONES	0.00
			59501	CONCESIONES	0.00
		596		FRANQUICIAS	0.00
			59601	FRANQUICIAS	0.00
		597		LICENCIAS INFORMÁTICAS E INTELECTUALES	0.00
			59701	LICENCIAS INFORMÁTICAS E INTELECTUALES	0.00
		598		LICENCIAS INDUSTRIALES, COMERCIALES Y OTRAS	0.00
			59801	LICENCIAS INDUSTRIALES, COMERCIALES Y OTRAS	0.00
		599		OTROS ACTIVOS INTANGIBLES	0.00
			59901	OTROS ACTIVOS INTANGIBLES	0.00
6000				INVERSIÓN PÚBLICA	0.00
	6100			OBRA PÚBLICA EN BIENES DE DOMINIO PÚBLICO	0.00
		611		EDIFICACIÓN HABITACIONAL	0.00
			61101	EDIFICACIÓN RESIDENCIAL UNIFAMILIAR	0.00

CAP	CONC	PG	PE	DESCRIPCIÓN	APROBADO
			61102	EDIFICACIÓN RESIDENCIAL MULTIFAMILIAR	0.00
		612		EDIFICACIÓN NO HABITACIONAL	0.00
			61201	EDIFICACIÓN DE NAVES Y PLANTAS INDUSTRIALES, EXCEPTO SU ADMINISTRACIÓN Y SUPERVISIÓN	0.00
			61202	EDIFICACIÓN DE INMUEBLES COMERCIALES, INSTITUCIONALES Y DE SERVICIOS, EXCEPTO SU ADMINISTRACIÓN Y SUPERVISIÓN	0.00
		613		CONSTRUCCIÓN DE OBRAS PARA EL ABASTECIMIENTO DE AGUA, PETRÓLEO, GAS, ELECTRICIDAD Y TELECOMUNICACIONES	0.00
			61301	INFRAESTRUCTURA DE AGUA POTABLE, SANEAMIENTO HIDROAGRÍCOLA Y CONTROL DE INUNDACIONES	0.00
			61302	INFRAESTRUCTURA PARA REFINACIÓN, GAS Y PETROQUÍMICA	0.00
			61303	INFRAESTRUCTURA PARA PRODUCCIÓN DE HIDROCARBUROS	0.00
			61304	INFRAESTRUCTURA ELÉCTRICA	0.00
			61305	INFRAESTRUCTURA PARA TELECOMUNICACIONES	0.00
		614		DIVISIÓN DE TERRENOS Y CONSTRUCCIÓN DE OBRAS DE URBANIZACIÓN	0.00
			61401	DIVISIÓN DE TERRENOS	0.00
			61402	CONSTRUCCIÓN DE OBRAS DE URBANIZACIÓN EN LOTES	0.00
			61403	CONSTRUCCIÓN DE OBRAS INTEGRALES PARA LA DOTACIÓN DE SERVICIOS	0.00
		615		CONSTRUCCIÓN DE VÍAS DE COMUNICACIÓN	0.00
			61501	INFRAESTRUCTURA DE CARRETERAS	0.00
			61502	INFRAESTRUCTURA AEROPORTUARIA	0.00
			61503	INFRAESTRUCTURA PORTUARIA	0.00
			61504	INFRAESTRUCTURA FERROVIARIA Y MULTIMODAL	0.00
		616		OTRAS CONSTRUCCIONES DE INGENIERÍA CIVIL U OBRA PESADA	0.00
			61601	INSTALACIONES MINERAS A CIELO ABIERTO	0.00
			61602	EXCAVACIONES A CIELO ABIERTO	0.00
			61603	EXCAVACIONES SUBTERRÁNEAS	0.00
			61604	PERFORACIÓN DE POZOS PARA MINERÍA NO PETROLERA	0.00
			61605	PREPARACIÓN DE GALERAS, CANTERAS Y SIMILARES	0.00

CAP	CONC	PG	PE	DESCRIPCIÓN	APROBADO
			61606	OTRAS	0.00
		617		INSTALACIONES Y EQUIPAMIENTO EN CONSTRUCCIONES	0.00
			61701	INSTALACIONES ELÉCTRICAS	0.00
			61702	INSTALACIONES HIDROSANITARIAS	0.00
			61703	INSTALACIONES DE GAS	0.00
			61704	INSTALACIONES DE AIRE ACONDICIONADO	0.00
			61705	INSTALACIONES DE CALEFACCIÓN	0.00
			61706	INSTALACIONES ELECTROMECÁNICAS	0.00
			61707	OTRAS INSTALACIONES	0.00
		619		TRABAJOS DE ACABADOS EN EDIFICACIONES Y OTROS TRABAJOS ESPECIALIZADOS	0.00
			61901	PREPARACIÓN DE TERRENOS PARA LA CONSTRUCCIÓN	0.00
			61902	EXCAVACIÓN	0.00
			61903	DEMOLICIÓN DE EDIFICIOS Y ESTRUCTURAS	0.00
			61904	ALQUILER DE MAQUINARIA Y EQUIPO PARA LA CONSTRUCCIÓN CON OPERADOR	0.00
			61905	COLOCACIÓN DE MUROS FALSOS	0.00
			61906	TRABAJOS DE ENYESADO, PINTURA Y OTROS CUBRIMIENTOS DE PAREDES	0.00
			61907	COLOCACIÓN DE PISOS Y AZULEJOS	0.00
			61908	INSTALACIÓN DE PRODUCTOS DE CARPINTERÍA	0.00
			61909	CANCELERÍA DE ALUMINIO	0.00
			61910	IMPERMEABILIZACIÓN	0.00
	6200			OBRA PÚBLICA EN BIENES PROPIOS	0.00
		621		EDIFICACIÓN HABITACIONAL	0.00
			62101	EDIFICACIÓN RESIDENCIAL UNIFAMILIAR	0.00
			62102	EDIFICACIÓN RESIDENCIAL MULTIFAMILIAR	0.00
		622		EDIFICACIÓN NO HABITACIONAL	0.00
			62201	EDIFICACIÓN DE NAVES Y PLANTAS INDUSTRIALES, EXCEPTO SU ADMINISTRACIÓN Y SUPERVISIÓN	0.00
			62202	EDIFICACIÓN DE INMUEBLES COMERCIALES, INSTITUCIONALES Y DE SERVICIOS, EXCEPTO SU ADMINISTRACIÓN Y SUPERVISIÓN	0.00
		623		CONSTRUCCIÓN DE OBRAS PARA EL ABASTECIMIENTO DE AGUA, PETRÓLEO, GAS, ELECTRICIDAD Y TELECOMUNICACIONES	0.00

CAP	CONC	PG	PE	DESCRIPCIÓN	APROBADO
			62301	INFRAESTRUCTURA DE AGUA POTABLE, SANEAMIENTO HIDROAGRÍCOLA Y CONTROL DE INUNDACIONES	0.00
			62302	INFRAESTRUCTURA PARA REFINACIÓN, GAS Y PETROQUÍMICA	0.00
			62303	INFRAESTRUCTURA PARA PRODUCCIÓN DE HIDROCARBUROS	0.00
			62304	INFRAESTRUCTURA ELÉCTRICA	0.00
			62305	INFRAESTRUCTURA PARA TELECOMUNICACIONES	0.00
		624		DIVISIÓN DE TERRENOS Y CONSTRUCCIÓN DE OBRAS DE URBANIZACIÓN	0.00
			62401	DIVISIÓN DE TERRENOS	0.00
			62402	CONSTRUCCIÓN DE OBRAS DE URBANIZACIÓN EN LOTES	0.00
			62403	CONSTRUCCIÓN DE OBRAS INTEGRALES PARA LA DOTACIÓN DE SERVICIOS	0.00
		625		CONSTRUCCIÓN DE VÍAS DE COMUNICACIÓN	0.00
			62501	INFRAESTRUCTURA DE CARRETERAS	0.00
			62502	INFRAESTRUCTURA AEROPORTUARIA	0.00
			62503	INFRAESTRUCTURA PORTUARIA	0.00
			62504	INFRAESTRUCTURA FERROVIARIA Y MULTIMODAL	0.00
		626		OTRAS CONSTRUCCIONES DE INGENIERÍA CIVIL U OBRA PESADA	0.00
			62601	INSTALACIONES MINERAS A CIELO ABIERTO	0.00
			62602	EXCAVACIONES A CIELO ABIERTO	0.00
			62603	EXCAVACIONES SUBTERRÁNEAS	0.00
			62604	PERFORACIÓN DE POZOS PARA MINERÍA NO PETROLERA	0.00
			62605	PREPARACIÓN DE GALERAS, CANTERAS Y SIMILARES	0.00
			62606	OTRAS	0.00
		627		INSTALACIONES Y EQUIPAMIENTO EN CONSTRUCCIONES	0.00
			62701	INSTALACIONES ELÉCTRICAS	0.00
			62702	INSTALACIONES HIDROSANITARIAS	0.00
			62703	INSTALACIONES DE GAS	0.00
			62704	INSTALACIONES DE AIRE ACONDICIONADO	0.00
			62705	INSTALACIONES DE CALEFACCIÓN	0.00
			62706	INSTALACIONES ELECTROMECÁNICAS	0.00
			62707	OTRAS INSTALACIONES	0.00

CAP	CONC	PG	PE	DESCRIPCIÓN	APROBADO
		629		TRABAJOS DE ACABADOS EN EDIFICACIONES Y OTROS TRABAJOS ESPECIALIZADOS	0.00
			62901	PREPARACIÓN DE TERRENOS PARA LA CONSTRUCCIÓN	0.00
			62902	EXCAVACIÓN	0.00
			62903	DEMOLICIÓN DE EDIFICIOS Y ESTRUCTURAS	0.00
			62904	ALQUILER DE MAQUINARIA Y EQUIPO PARA LA CONSTRUCCIÓN CON OPERADOR	0.00
			62905	COLOCACIÓN DE MUROS FALSOS	0.00
			62906	TRABAJOS DE ENYESADO, PINTURA Y OTROS CUBRIMIENTOS DE PAREDES	0.00
			62907	COLOCACIÓN DE PISOS Y AZULEJOS	0.00
			62908	INSTALACIÓN DE PRODUCTOS DE CARPINTERÍA	0.00
			62909	CANCELERÍA DE ALUMINIO	0.00
			62910	IMPERMEABILIZACIÓN	0.00
	6300			PROYECTOS PRODUCTIVOS Y ACCIONES DE FOMENTO	0.00
		631		ESTUDIOS, FORMULACIÓN Y EVALUACIÓN DE PROYECTOS PRODUCTIVOS NO INCLUIDOS EN CONCEPTOS ANTERIORES DE ESTE CAPÍTULO	0.00
			63101	CONCESIONES OTORGADAS A PARTICULARES	0.00
			63102	PROYECTOS DE INFRAESTRUCTURA PRODUCTIVA DE LARGO PLAZO	0.00
			63103	OTROS PROYECTOS PRODUCTIVOS	0.00
		632		EJECUCIÓN DE PROYECTOS PRODUCTIVOS NO INCLUIDOS EN CONCEPTOS ANTERIORES DE ESTE CAPÍTULO	0.00
			63201	CONCESIONES OTORGADAS A PARTICULARES	0.00
			63202	PROYECTOS DE INFRAESTRUCTURA PRODUCTIVA DE LARGO PLAZO	0.00
			63203	OTROS PROYECTOS PRODUCTIVOS	0.00
7000				INVERSIONES FINANCIERAS Y OTRAS PROVISIONES	0.00
	7100			INVERSIONES PARA EL FOMENTO DE ACTIVIDADES PRODUCTIVAS	0.00
		711		CRÉDITOS OTORGADOS POR ENTIDADES FEDERATIVAS Y MUNICIPIOS AL SECTOR SOCIAL Y PRIVADO PARA EL FOMENTO DE ACTIVIDADES PRODUCTIVAS	0.00
			71101	CRÉDITOS PARA ADQUISICIÓN DE BIENES MUEBLES E INMUEBLES	0.00

CAP	CONC	PG	PE	DESCRIPCIÓN	APROBADO
			71102	CRÉDITOS PARA LA CONSTRUCCIÓN Y RECONSTRUCCIÓN DE OBRAS E INSTALACIONES	0.00
		712		CRÉDITOS OTORGADOS POR LAS ENTIDADES FEDERATIVAS A MUNICIPIOS PARA EL FOMENTO DE ACTIVIDADES PRODUCTIVAS	0.00
			71201	CRÉDITOS OTORGADOS POR LAS ENTIDADES FEDERATIVAS A MUNICIPIOS PARA EL FOMENTO DE ACTIVIDADES PRODUCTIVAS	0.00
	7200			ACCIONES Y PARTICIPACIONES DE CAPITAL	0.00
		721		ACCIONES Y PARTICIPACIONES DE CAPITAL EN ENTIDADES PARAESTATALES NO EMPRESARIALES Y NO FINANCIERAS CON FINES DE POLÍTICA ECONÓMICA	0.00
			72101	ACCIONES Y PARTICIPACIONES DE CAPITAL EN ENTIDADES PARAESTATALES NO EMPRESARIALES Y NO FINANCIERAS CON FINES DE POLÍTICA ECONÓMICA	0.00
		722		ACCIONES Y PARTICIPACIONES DE CAPITAL EN ENTIDADES PARAESTATALES EMPRESARIALES Y NO FINANCIERAS CON FINES DE POLÍTICA ECONÓMICA	0.00
			72201	ACCIONES Y PARTICIPACIONES DE CAPITAL EN ENTIDADES PARAESTATALES EMPRESARIALES Y NO FINANCIERAS CON FINES DE POLÍTICA ECONÓMICA	0.00
		723		ACCIONES Y PARTICIPACIONES DE CAPITAL EN INSTITUCIONES PARAESTATALES PÚBLICAS FINANCIERAS CON FINES DE POLÍTICA ECONÓMICA	0.00
			72301	ACCIONES Y PARTICIPACIONES DE CAPITAL EN INSTITUCIONES PARAESTATALES PÚBLICAS FINANCIERAS CON FINES DE POLÍTICA ECONÓMICA	0.00
		724		ACCIONES Y PARTICIPACIONES DE CAPITAL EN EL SECTOR PRIVADO CON FINES DE POLÍTICA ECONÓMICA	0.00
			72401	ACCIONES Y PARTICIPACIONES DE CAPITAL EN EL SECTOR PRIVADO CON FINES DE POLÍTICA ECONÓMICA	0.00
		725		ACCIONES Y PARTICIPACIONES DE CAPITAL EN ORGANISMOS INTERNACIONALES CON FINES DE POLÍTICA ECONÓMICA	0.00

CAP	CONC	PG	PE	DESCRIPCIÓN	APROBADO
			72501	ACCIONES Y PARTICIPACIONES DE CAPITAL EN ORGANISMOS INTERNACIONALES CON FINES DE POLÍTICA ECONÓMICA	0.00
		726		ACCIONES Y PARTICIPACIONES DE CAPITAL EN EL SECTOR EXTERNO CON FINES DE POLÍTICA ECONÓMICA	0.00
			72601	ACCIONES Y PARTICIPACIONES DE CAPITAL EN EL SECTOR EXTERNO CON FINES DE POLÍTICA ECONÓMICA	0.00
		727		ACCIONES Y PARTICIPACIONES DE CAPITAL EN EL SECTOR PÚBLICO CON FINES DE GESTIÓN DE LIQUIDEZ	0.00
			72701	ACCIONES Y PARTICIPACIONES DE CAPITAL EN EL SECTOR PÚBLICO CON FINES DE GESTIÓN DE LIQUIDEZ	0.00
		728		ACCIONES Y PARTICIPACIONES DE CAPITAL EN EL SECTOR PRIVADO CON FINES DE GESTIÓN DE LIQUIDEZ	0.00
			72801	ACCIONES Y PARTICIPACIONES DE CAPITAL EN EL SECTOR PRIVADO CON FINES DE GESTIÓN DE LIQUIDEZ	0.00
		729		ACCIONES Y PARTICIPACIONES DE CAPITAL EN EL SECTOR EXTERNO CON FINES DE GESTIÓN DE LIQUIDEZ	0.00
			72901	ACCIONES Y PARTICIPACIONES DE CAPITAL EN EL SECTOR EXTERNO CON FINES DE GESTIÓN DE LIQUIDEZ	0.00
	7300			COMPRA DE TÍTULOS Y VALORES	0.00
		731		BONOS	0.00
			73101	BONOS	0.00
		732		VALORES REPRESENTATIVOS DE DEUDA ADQUIRIDOS CON FINES DE POLÍTICA ECONÓMICA	0.00
			73201	VALORES REPRESENTATIVOS DE DEUDA ADQUIRIDOS CON FINES DE POLÍTICA ECONÓMICA	0.00
		733		VALORES REPRESENTATIVOS DE DEUDA ADQUIRIDOS CON FINES DE GESTIÓN DE LIQUIDEZ	0.00
			73301	VALORES REPRESENTATIVOS DE DEUDA ADQUIRIDOS CON FINES DE GESTIÓN DE LIQUIDEZ	0.00
		734		OBLIGACIONES NEGOCIABLES ADQUIRIDAS CON FINES DE POLÍTICA ECONÓMICA	0.00

CAP	CONC	PG	PE	DESCRIPCIÓN	APROBADO
			73401	OBLIGACIONES NEGOCIABLES ADQUIRIDAS CON FINES DE POLÍTICA ECONÓMICA	0.00
		735		OBLIGACIONES NEGOCIABLES ADQUIRIDAS CON FINES DE GESTIÓN DE LIQUIDEZ	0.00
			73501	OBLIGACIONES NEGOCIABLES ADQUIRIDAS CON FINES DE GESTIÓN DE LIQUIDEZ	0.00
		739		OTROS VALORES	0.00
			73901	FIDEICOMISOS PARA ADQUISICIÓN DE TÍTULOS DE CRÉDITO	0.00
			73902	ADQUISICIÓN DE ACCIONES	0.00
			73903	ADQUISICIÓN DE OTROS VALORES	0.00
	7400			CONCESIÓN DE PRÉSTAMOS	0.00
			741	CONCESIÓN DE PRÉSTAMOS A ENTIDADES PARAESTATALES NO EMPRESARIALES Y NO FINANCIERAS CON FINES DE POLÍTICA ECONÓMICA	0.00
			74101	CONCESIÓN DE PRÉSTAMOS A ENTIDADES PARAESTATALES NO EMPRESARIALES Y NO FINANCIERAS CON FINES DE POLÍTICA ECONÓMICA	0.00
			742	CONCESIÓN DE PRÉSTAMOS A ENTIDADES PARAESTATALES EMPRESARIALES Y NO FINANCIERAS CON FINES DE POLÍTICA ECONÓMICA	0.00
			74201	CONCESIÓN DE PRÉSTAMOS A ENTIDADES PARAESTATALES EMPRESARIALES Y NO FINANCIERAS CON FINES DE POLÍTICA ECONÓMICA	0.00
			743	CONCESIÓN DE PRÉSTAMOS A INSTITUCIONES PARAESTATALES PÚBLICAS FINANCIERAS CON FINES DE POLÍTICA ECONÓMICA	0.00
			74301	CONCESIÓN DE PRÉSTAMOS A INSTITUCIONES PARAESTATALES PÚBLICAS FINANCIERAS CON FINES DE POLÍTICA ECONÓMICA	0.00
			744	CONCESIÓN DE PRÉSTAMOS A ENTIDADES FEDERATIVAS Y MUNICIPIOS CON FINES DE POLÍTICA ECONÓMICA	0.00
			74401	CONCESIÓN DE PRÉSTAMOS A ENTIDADES FEDERATIVAS Y MUNICIPIOS CON FINES DE POLÍTICA ECONÓMICA	0.00
			745	CONCESIÓN DE PRÉSTAMOS AL SECTOR PRIVADO CON FINES DE POLÍTICA ECONÓMICA	0.00

CAP	CONC	PG	PE	DESCRIPCIÓN	APROBADO
			74501	CONCESIÓN DE PRÉSTAMOS AL SECTOR PRIVADO CON FINES DE POLÍTICA ECONÓMICA	0.00
		746		CONCESIÓN DE PRÉSTAMOS AL SECTOR EXTERNO CON FINES DE POLÍTICA ECONÓMICA	0.00
			74601	CONCESIÓN DE PRÉSTAMOS AL SECTOR EXTERNO CON FINES DE POLÍTICA ECONÓMICA	0.00
		747		CONCESIÓN DE PRÉSTAMOS AL SECTOR PÚBLICO CON FINES DE GESTIÓN DE LIQUIDEZ	0.00
			74701	CONCESIÓN DE PRÉSTAMOS AL SECTOR PÚBLICO CON FINES DE GESTIÓN DE LIQUIDEZ	0.00
		748		CONCESIÓN DE PRÉSTAMOS AL SECTOR PRIVADO CON FINES DE GESTIÓN DE LIQUIDEZ	0.00
			74801	CONCESIÓN DE PRÉSTAMOS AL SECTOR PRIVADO CON FINES DE GESTIÓN DE LIQUIDEZ	0.00
		749		CONCESIÓN DE PRÉSTAMOS AL SECTOR EXTERNO CON FINES DE GESTIÓN DE LIQUIDEZ	0.00
			74901	CONCESIÓN DE PRÉSTAMOS AL SECTOR EXTERNO CON FINES DE GESTIÓN DE LIQUIDEZ	0.00
	7500			INVERSIONES EN FIDEICOMISOS, MANDATOS Y OTROS ANÁLOGOS	0.00
		751		INVERSIONES EN FIDEICOMISOS DEL PODER EJECUTIVO	0.00
			75101	INVERSIONES EN FIDEICOMISOS DEL PODER EJECUTIVO	0.00
		752		INVERSIONES EN FIDEICOMISOS DEL PODER LEGISLATIVO	0.00
			75201	INVERSIONES EN FIDEICOMISOS DEL PODER LEGISLATIVO	0.00
		753		INVERSIONES EN FIDEICOMISOS DEL PODER JUDICIAL	0.00
			75301	INVERSIONES EN FIDEICOMISOS DEL PODER JUDICIAL	0.00
		754		INVERSIONES EN FIDEICOMISOS PÚBLICOS NO EMPRESARIALES Y NO FINANCIEROS	0.00
			75401	INVERSIONES EN FIDEICOMISOS PÚBLICOS NO EMPRESARIALES Y NO FINANCIEROS	0.00
		755		INVERSIONES EN FIDEICOMISOS PÚBLICOS EMPRESARIALES Y NO FINANCIEROS	0.00
			75501	INVERSIONES EN FIDEICOMISOS PÚBLICOS EMPRESARIALES Y NO FINANCIEROS CONSIDERADOS ENTIDADES PARAESTATALES	0.00
		756		INVERSIONES EN FIDEICOMISOS PÚBLICOS FINANCIEROS	0.00

CAP	CONC	PG	PE	DESCRIPCIÓN	APROBADO
			75601	INVERSIONES EN FIDEICOMISOS PÚBLICOS CONSIDERADOS ENTIDADES PARAESTATALES O PARAMUNICIPALES	0.00
			75602	INVERSIONES EN MANDATOS Y OTROS ANÁLOGOS	0.00
		757		INVERSIONES EN FIDEICOMISOS DE ENTIDADES FEDERATIVAS	0.00
			75701	INVERSIONES EN FIDEICOMISOS DE ENTIDADES FEDERATIVAS	0.00
		758		INVERSIONES EN FIDEICOMISOS DE MUNICIPIOS	0.00
			75801	INVERSIONES EN FIDEICOMISOS DE MUNICIPIOS	0.00
		759		OTRAS INVERSIONES EN FIDEICOMISOS	0.00
			75901	FIDEICOMISOS DE EMPRESAS PRIVADAS Y PARTICULARES	0.00
	7600			OTRAS INVERSIONES FINANCIERAS	0.00
		761		DEPÓSITOS A LARGO PLAZO EN MONEDA NACIONAL	0.00
			76101	DEPÓSITOS A LARGO PLAZO EN MONEDA NACIONAL	0.00
		762		DEPÓSITOS A LARGO PLAZO EN MONEDA EXTRANJERA	0.00
			76201	DEPÓSITOS A LARGO PLAZO EN MONEDA EXTRANJERA	0.00
	7900			PROVISIONES PARA CONTINGENCIAS Y OTRAS EROGACIONES ESPECIALES	0.00
		791		CONTINGENCIAS POR FENÓMENOS NATURALES	0.00
			79101	CONTINGENCIAS POR FENÓMENOS NATURALES	0.00
		792		CONTINGENCIAS SOCIOECONÓMICAS	0.00
			79201	CONTINGENCIAS SOCIOECONÓMICAS	0.00
		799		OTRAS EROGACIONES ESPECIALES	0.00
			79901	EROGACIONES CONTINGENTES	0.00
			79902	PROVISIONES PARA EROGACIONES ESPECIALES	0.00
8000				PARTICIPACIONES Y APORTACIONES	0.00
	8100			PARTICIPACIONES	0.00
		811		FONDO GENERAL DE PARTICIPACIONES	0.00
			81101	FONDO GENERAL DE PARTICIPACIONES	0.00
		812		FONDO DE FOMENTO MUNICIPAL	0.00
			81201	FONDO DE FOMENTO MUNICIPAL	0.00

CAP	CONC	PG	PE	DESCRIPCIÓN	APROBADO
		813		PARTICIPACIONES DE LAS ENTIDADES FEDERATIVAS A LOS MUNICIPIOS	0.00
			81301	TENENCIA ESTATAL	0.00
			81302	IMPUESTOS MUNICIPALES COORDINADOS PREDIAL	0.00
			81303	IMPUESTOS MUNICIPALES COORDINADOS SOBRE ADQUISICIÓN DE INMUEBLES	0.00
			81304	PARTICIPACIONES DE INCENTIVOS POR ISR	0.00
		814		OTROS CONCEPTOS PARTICIPABLES DE LA FEDERACIÓN A ENTIDADES FEDERATIVAS	0.00
			81401	IMPUESTO ESPECIAL SOBRE PRODUCCIÓN Y SERVICIOS	0.00
			81402	NUEVAS POTESTADES (GASOLINA Y DIESEL)	0.00
			81403	FONDO DE FISCALIZACIÓN	0.00
			81404	FONDO DE COMPENSACIÓN	0.00
			81405	IMPUESTO SOBRE AUTOMÓVILES NUEVOS	0.00
			81406	FONDO DE ESTABILIZACIÓN DE LOS INGRESOS DE LAS ENTIDADES FEDERATIVAS	0.00
			81407	FONDO IMPUESTO SOBRE LA RENTA	0.00
			81408	FONDO DE COMPENSACIÓN ISAN	0.00
		815		OTROS CONCEPTOS PARTICIPABLES DE LA FEDERACIÓN A MUNICIPIOS	0.00
			81501	OTROS CONCEPTOS PARTICIPABLES DE LA FEDERACIÓN A MUNICIPIOS	0.00
		816		CONVENIOS DE COLABORACIÓN ADMINISTRATIVA	0.00
			81601	CONVENIOS DE COLABORACIÓN ADMINISTRATIVA ZONA FEDERAL MARÍTIMA	0.00
	8300			APORTACIONES	0.00
		831		APORTACIONES DE LA FEDERACIÓN A LAS ENTIDADES FEDERATIVAS	0.00
			83101	FONDO DE APORTACIONES PARA LA EDUCACIÓN BÁSICA Y NORMAL	0.00
			83102	FONDO DE APORTACIONES PARA LOS SERVICIOS DE SALUD	0.00
			83103	FONDO DE INFRAESTRUCTURA SOCIAL ESTATAL	0.00
			83104	FONDO DE APORTACIONES MÚLTIPLES	0.00
			83105	FONDO DE APORTACIONES PARA LA EDUCACIÓN TECNOLÓGICA Y DE ADULTOS	0.00
			83106	FONDO DE APORTACIONES PARA LA SEGURIDAD PÚBLICA	0.00

CAP	CONC	PG	PE	DESCRIPCIÓN	APROBADO
			83107	FONDO DE APORTACIONES PARA EL FORTALECIMIENTO DE LAS ENTIDADES FEDERATIVAS	0.00
		832		APORTACIONES DE LA FEDERACIÓN A MUNICIPIOS	0.00
			83201	FONDO DE APORTACIONES PARA LA INFRAESTRUCTURA SOCIAL MUNICIPAL	0.00
			83202	FONDO DE APORTACIONES PARA EL FORTALECIMIENTO DE LOS MUNICIPIOS	0.00
			83203	APORTACIONES PARA MUNICIPIOS CON ZONA FEDERAL MARÍTIMA	0.00
		833		APORTACIONES DE LAS ENTIDADES FEDERATIVAS A LOS MUNICIPIOS	0.00
			83301	FONDO DE APORTACIONES PARA LA INFRAESTRUCTURA SOCIAL MUNICIPAL	0.00
			83302	FONDO DE APORTACIONES PARA EL FORTALECIMIENTO DE LOS MUNICIPIOS	0.00
			83303	APORTACIONES PARA MUNICIPIOS CON ZONA FEDERAL MARÍTIMA	0.00
		834		APORTACIONES PREVISTAS EN LEYES Y DECRETOS AL SISTEMA DE PROTECCIÓN SOCIAL	0.00
			83401	APORTACIONES PREVISTAS EN LEYES Y DECRETOS AL SISTEMA DE PROTECCIÓN SOCIAL	0.00
		835		APORTACIONES PREVISTAS EN LEYES Y DECRETOS COMPENSATORIAS A ENTIDADES FEDERATIVAS Y MUNICIPIOS	0.00
			83501	APORTACIONES PREVISTAS EN LEYES Y DECRETOS COMPENSATORIAS A ENTIDADES FEDERATIVAS Y MUNICIPIOS	0.00
	8500			CONVENIOS	0.00
		851		CONVENIOS DE REASIGNACIÓN	0.00
			85101	CONVENIOS DE REASIGNACIÓN	0.00
		852		CONVENIOS DE DESCENTRALIZACIÓN	0.00
			85201	CONVENIOS DE DESCENTRALIZACIÓN	0.00
		853		OTROS CONVENIOS	0.00
			85301	OTROS CONVENIOS	0.00
			85302	OTROS CONVENIOS DE ORGANISMOS DESCENTRALIZADOS	0.00
9000				DEUDA PÚBLICA	0.00
	9100			AMORTIZACIÓN DE LA DEUDA PÚBLICA	0.00
		911		AMORTIZACIÓN DE LA DEUDA INTERNA CON INSTITUCIONES DE CRÉDITO	0.00

CAP	CONC	PG	PE	DESCRIPCIÓN	APROBADO
			91101	AMORTIZACIÓN DE LA DEUDA INTERNA CON INSTITUCIONES DE CRÉDITO	0.00
		912		AMORTIZACIÓN DE LA DEUDA INTERNA POR EMISIÓN DE TÍTULOS Y VALORES	0.00
			91201	AMORTIZACIÓN DE LA DEUDA INTERNA POR EMISIÓN DE TÍTULOS Y VALORES	0.00
		913		AMORTIZACIÓN DE ARRENDAMIENTOS FINANCIEROS NACIONALES	0.00
			91301	AMORTIZACIÓN DE ARRENDAMIENTOS FINANCIEROS NACIONALES	0.00
			91302	AMORTIZACIÓN DE ARRENDAMIENTOS FINANCIEROS ESPECIALES	0.00
		914		AMORTIZACIÓN DE LA DEUDA EXTERNA CON INSTITUCIONES DE CRÉDITO	0.00
			91401	AMORTIZACIÓN DE LA DEUDA EXTERNA CON INSTITUCIONES DE CRÉDITO	0.00
		915		AMORTIZACIÓN DE DEUDA EXTERNA CON ORGANISMOS FINANCIEROS INTERNACIONALES	0.00
			91501	AMORTIZACIÓN DE DEUDA EXTERNA CON ORGANISMOS FINANCIEROS INTERNACIONALES	0.00
		916		AMORTIZACIÓN DE LA DEUDA BILATERAL	0.00
			91601	AMORTIZACIÓN DE LA DEUDA BILATERAL	0.00
		917		AMORTIZACIÓN DE LA DEUDA EXTERNA POR EMISIÓN DE TÍTULOS Y VALORES	0.00
			91701	AMORTIZACIÓN DE LA DEUDA EXTERNA POR EMISIÓN DE TÍTULOS Y VALORES	0.00
		918		AMORTIZACIÓN DE ARRENDAMIENTOS FINANCIEROS INTERNACIONALES	0.00
			91801	AMORTIZACIÓN DE ARRENDAMIENTOS FINANCIEROS INTERNACIONALES	0.00
	9200			INTERESES DE LA DEUDA PÚBLICA	0.00
		921		INTERESES DE LA DEUDA INTERNA CON INSTITUCIONES DE CRÉDITO	0.00
			92101	INTERESES DE LA DEUDA INTERNA CON INSTITUCIONES DE CRÉDITO	0.00
			92102	INTERESES DE LA DEUDA INTERNA DERIVADA DE PROYECTOS DE INFRAESTRUCTURA PRODUCTIVA DE LARGO PLAZO	0.00

CAP	CONC	PG	PE	DESCRIPCIÓN	APROBADO
		922		INTERESES DERIVADOS DE LA COLOCACIÓN DE TÍTULOS Y VALORES	0.00
			92201	INTERESES DERIVADOS DE LA COLOCACIÓN DE TÍTULOS Y VALORES	0.00
		923		INTERESES POR ARRENDAMIENTOS FINANCIEROS NACIONALES	0.00
			92301	INTERESES POR ARRENDAMIENTOS FINANCIEROS NACIONALES	0.00
			92302	INTERESES POR ARRENDAMIENTOS FINANCIEROS ESPECIALES	0.00
		924		INTERESES DE LA DEUDA EXTERNA CON INSTITUCIONES DE CRÉDITO	0.00
			92401	INTERESES DE LA DEUDA EXTERNA CON INSTITUCIONES DE CRÉDITO	0.00
		925		INTERESES DE LA DEUDA CON ORGANISMOS FINANCIEROS INTERNACIONALES	0.00
			92501	INTERESES DE LA DEUDA CON ORGANISMOS FINANCIEROS INTERNACIONALES	0.00
		926		INTERESES DE LA DEUDA BILATERAL	0.00
			92601	INTERESES DE LA DEUDA BILATERAL	0.00
		927		INTERESES DERIVADOS DE LA COLOCACIÓN DE TÍTULOS Y VALORES EN EL EXTERIOR	0.00
			92701	INTERESES DERIVADOS DE LA COLOCACIÓN DE TÍTULOS Y VALORES EN EL EXTERIOR	0.00
		928		INTERESES POR ARRENDAMIENTOS FINANCIEROS INTERNACIONALES	0.00
			92801	INTERESES POR ARRENDAMIENTOS FINANCIEROS INTERNACIONALES	0.00
	9300			COMISIONES DE LA DEUDA PÚBLICA	0.00
		931		COMISIONES DE LA DEUDA PÚBLICA INTERNA	0.00
			93101	COMISIONES DE LA DEUDA INTERNA	0.00
		932		COMISIONES DE LA DEUDA PÚBLICA EXTERNA	0.00
			93201	COMISIONES DE LA DEUDA EXTERNA	0.00
	9400			GASTOS DE LA DEUDA PÚBLICA	0.00
		941		GASTOS DE LA DEUDA PÚBLICA INTERNA	0.00
			94101	GASTOS DE LA DEUDA PÚBLICA INTERNA	0.00
		942		GASTOS DE LA DEUDA PÚBLICA EXTERNA	0.00
			94201	GASTOS DE LA DEUDA PÚBLICA EXTERNA	0.00
	9500			COSTO POR COBERTURAS	0.00
		951		COSTOS POR COBERTURAS	0.00

CAP	CONC	PG	PE	DESCRIPCIÓN	APROBADO
			95101	COSTOS POR COBERTURAS	0.00
	9600			APOYOS FINANCIEROS	0.00
		961		APOYOS A INTERMEDIARIOS FINANCIEROS	0.00
			96101	APOYOS A INTERMEDIARIOS FINANCIEROS	0.00
		962		APOYOS A AHORRADORES Y DEUDORES DEL SISTEMA FINANCIERO NACIONAL	0.00
			96201	APOYOS A AHORRADORES Y DEUDORES DE LA BANCA	0.00
	9900			ADEUDOS DE EJERCICIOS FISCALES ANTERIORES (ADEFAS)	0.00
		991		ADEFAS	0.00
			99101	ADEFAS	0.00
TOTALES					452,734,507.53

COPIA DE INTERNET

**ANEXO 7. FISCALIA GENERAL DEL ESTADO DE NAYARIT
CLASIFICADOR POR OBJETO DE GASTO A 5TO NIVEL**

CAP	CONC	PG	PE	DESCRIPCIÓN	APROBADO
1000				SERVICIOS PERSONALES	666,005,169.73
	1100			REMUNERACIONES AL PERSONAL DE CARÁCTER PERMANENTE	343,386,578.93
		111		DIETAS	0.00
			11101	DIETAS	0.00
		112		HABERES	0.00
			11201	HABERES	0.00
		113		SUELDOS BASE AL PERSONAL PERMANENTE	343,386,578.93
			11301	SUELDOS AL PERSONAL DE BASE	51,605,142.96
			11302	SUELDOS AL PERSONAL DE CONFIANZA	285,216,286.32
			11303	SUELDOS AL PERSONAL DOCENTE	0.00
			11304	NIVELACIONES SALARIALES	1,096,040.40
			11305	REZONIFICACIÓN	224,640.00
			11306	AJUSTE DE CALENDARIO	5,244,469.25
			11307	CARRERA MAGISTERIAL	0.00
		114		REMUNERACIONES POR ADSCRIPCIÓN LABORAL EN EL EXTRANJERO	0.00
			11401	RETRIBUCIONES POR ADSCRIPCIÓN EN EL EXTRANJERO	0.00
	1200			REMUNERACIONES AL PERSONAL DE CARÁCTER TRANSITORIO	20,568,812.96
		121		HONORARIOS ASIMILABLES A SALARIOS	20,439,429.64
			12101	CONTRATOS POR HONORARIOS ASIMILABLES A SALARIOS	20,439,429.64
		122		SUELDOS BASE AL PERSONAL EVENTUAL	119,383.32
			12201	SUELDOS AL PERSONAL EVENTUAL	37,471.00
			12202	SUELDOS AL PERSONAL INTERINO	78,828.98
			12203	SUELDOS AL PERSONAL TRANSITORIO	3.00
			12204	SUELDOS AL PERSONAL DE LISTA DE RAYA	0.00
			12205	NIVELACIONES SALARIALES	3,074.34
			12206	REZONIFICACIÓN	3.00
			12207	AJUSTE DE CALENDARIO	3.00
		123		RETRIBUCIONES POR SERVICIOS DE CARÁCTER SOCIAL	10,000.00
			12301	RETRIBUCIONES A PRESTADORES DE SERVICIO SOCIAL	10,000.00
		124		RETRIBUCIÓN A LOS REPRESENTANTES DE LOS TRABAJADORES Y DE LOS PATRONES EN LA JUNTA DE CONCILIACIÓN Y ARBITRAJE	0.00
			12401	RETRIBUCIÓN A LOS REPRESENTANTES DE LOS TRABAJADORES Y DE LOS PATRONES EN LAS JUNTAS DE CONCILIACIÓN Y ARBITRAJE	0.00

CAP	CONC	PG	PE	DESCRIPCIÓN	APROBADO
	1300			REMUNERACIONES ADICIONALES Y ESPECIALES	118,544,098.59
		131		PRIMAS POR AÑOS DE SERVICIOS EFECTIVOS PRESTADOS	5,363,206.56
			13101	PRIMAS POR AÑOS DE SERVICIOS PRESTADOS	5,363,206.56
		132		PRIMAS DE VACACIONES, DOMINICAL Y GRATIFICACIÓN DE FIN DE AÑO	87,361,705.63
			13201	PRIMAS DE VACACIONES	18,428,454.80
			13202	PRIMA DOMINICAL	0.00
			13203	GRATIFICACIÓN DE FIN DE AÑO	68,933,250.83
			13204	DÍAS DINÁMICOS	0.00
			13205	COMPENSACIÓN DE FIN DE AÑO	0.00
		133		HORAS EXTRAORDINARIAS	20,000.00
			13301	REMUNERACIONES POR HORAS EXTRAORDINARIAS	20,000.00
		134		COMPENSACIONES	25,799,186.40
			13401	COMPENSACIONES ORDINARIAS	25,788,350.40
			13402	COMPENSACIONES EXTRAORDINARIAS	10,800.00
			13403	COMPENSACIONES POR SERVICIOS EVENTUALES	36.00
			13404	COMPENSACIONES POR SERVICIOS ESPECIALES	0.00
			13405	COMPENSACIONES A MÉDICOS RESIDENTES	0.00
			13406	COMPENSACIONES AL PERSONAL POR PARTICIPACIÓN EN LOS GASTOS DE EJECUCIÓN	0.00
		135		SOBREHABERES	0.00
			13501	SOBREHABERES	0.00
		136		ASIGNACIONES DE TÉCNICO, DE MANDO, POR COMISIÓN, DE VUELO Y DE TÉCNICO ESPECIAL	0.00
			13601	ASIGNACIONES DE TÉCNICO, DE MANDO, POR COMISIÓN, DE VUELO Y DE TÉCNICO ESPECIAL	0.00
		137		HONORARIOS ESPECIALES	0.00
			13701	HONORARIOS ESPECIALES	0.00
		138		PARTICIPACIONES POR VIGILANCIA EN EL CUMPLIMIENTO DE LAS LEYES Y CUSTODIA DE VALORES	0.00
			13801	PARTICIPACIONES POR VIGILANCIA EN EL CUMPLIMIENTO DE LAS LEYES Y CUSTODIA DE VALORES	0.00
	1400			SEGURIDAD SOCIAL	99,333,025.99
		141		APORTACIONES DE SEGURIDAD SOCIAL	97,333,025.99
			14101	APORTACIONES AL ISSSTE	32,208,708.58
			14102	APORTACIONES AL IMSS	0.00
			14103	APORTACIONES DE SEGURIDAD SOCIAL CON INSTITUCIONES PRIVADAS	20,000.00
			14104	APORTACIONES AL FONDO DE PENSIONES	65,104,317.41
			14105	APORTACIONES AL SEGURO DE CESANTÍA EN EDAD AVANZADA Y VEJEZ	0.00

CAP	CONC	PG	PE	DESCRIPCIÓN	APROBADO
		142		APORTACIONES A FONDOS DE VIVIENDA	0.00
			14201	APORTACIONES AL FOVISSSTE	0.00
			14202	APORTACIONES AL INFONAVIT	0.00
		143		APORTACIONES AL SISTEMA PARA EL RETIRO	0.00
			14301	APORTACIONES AL SAR	0.00
			14302	DEPÓSITOS PARA EL AHORRO SOLIDARIO	0.00
		144		APORTACIONES PARA SEGUROS	2,000,000.00
			14401	SEGURO DE VIDA	2,000,000.00
			14402	SEGURO DE GASTOS MÉDICOS	0.00
			14403	SEGUROS DE RESPONSABILIDAD CIVIL	0.00
			14404	SEGUROS DE ASISTENCIA LEGAL	0.00
	1500			OTRAS PRESTACIONES SOCIALES Y ECONÓMICAS	51,255,031.15
		151		CUOTAS PARA EL FONDO DE AHORRO Y FONDO DE TRABAJO	5,086,823.32
			15101	CUOTAS PARA EL FONDO DE AHORRO Y FONDO DE TRABAJO	5,086,823.32
		152		INDEMNIZACIONES	300,000.00
			15201	INDEMNIZACIONES POR ACCIDENTES EN EL TRABAJO	200,000.00
			15202	PAGO DE LIQUIDACIONES	100,000.00
		153		PRESTACIONES Y HABERES DE RETIRO	1,133,305.06
			15301	PRESTACIONES Y HABERES DE RETIRO	1,133,305.06
		154		PRESTACIONES CONTRACTUALES	44,684,902.77
			15401	PRESTACIONES AL PERSONAL DE BASE	25,778,829.72
			15402	PRESTACIONES AL PERSONAL DE CONFIANZA	1,590,101.64
			15403	PRESTACIONES AL PERSONAL DOCENTE	0.00
			15404	PRESTACIONES COMPLEMENTARIAS PERSONAL DE BASE	17,152,739.91
			15405	PRESTACIONES COMPLEMENTARIAS PERSONAL DE CONFIANZA	163,231.50
			15406	PRESTACIONES COMPLEMENTARIAS PERSONAL DOCENTE	0.00
		155		APOYOS A LA CAPACITACIÓN DE LOS SERVIDORES PÚBLICOS	0.00
			15501	APOYOS A LA CAPACITACIÓN DE LOS SERVIDORES PÚBLICOS	0.00
		159		OTRAS PRESTACIONES SOCIALES Y ECONÓMICAS	50,000.00
			15901	OTRAS PRESTACIONES SOCIALES Y ECONOMICAS	50,000.00
	1600			PREVISIONES	50,000.00
		161		PREVISIONES DE CARÁCTER LABORAL, ECONÓMICA Y DE SEGURIDAD SOCIAL	50,000.00
			16101	PREVISIONES DE INCREMENTO AL PERSONAL DE BASE	50,000.00
			16102	PREVISIONES DE INCREMENTO AL PERSONAL DE CONFIANZA	0.00

CAP	CONC	PG	PE	DESCRIPCIÓN	APROBADO
			16103	PREVISIONES DE INCREMENTO AL PERSONAL DOCENTE	0.00
			16104	PREVISIONES PARA CREACIÓN DE PLAZAS	0.00
	1700			PAGO DE ESTÍMULOS A SERVIDORES PÚBLICOS	32,867,622.11
		171		ESTÍMULOS	32,867,622.11
			17101	ESTÍMULOS ORDINARIOS	4,330,799.76
			17102	ESTÍMULOS POR ANTIGÜEDAD	1,681,276.35
			17103	BONO POR TÉRMINO DE ADMINISTRACIÓN	0.00
			17104	OTROS ESTÍMULOS CONTRACTUALES	81,147.20
			17105	MEDALLAS MAGISTERIO	0.00
			17106	ESTÍMULO A BOMBEROS	0.00
			17107	ESTÍMULOS AL PERSONAL DE SEGURIDAD PÚBLICA	26,774,398.80
		172		RECOMPENSAS	0.00
			17201	RECOMPENSAS	0.00
2000				MATERIALES Y SUMINISTROS	38,757,341.80
	2100			MATERIALES DE ADMINISTRACIÓN, EMISIÓN DE DOCUMENTOS Y ARTÍCULOS OFICIALES	4,673,679.60
		211		MATERIALES, ÚTILES Y EQUIPOS MENORES DE OFICINA	2,834,844.00
			21101	MATERIALES PARA SERVICIO EN GENERAL	8,912.00
			21102	ARTÍCULOS Y MATERIAL DE OFICINA	1,077,000.00
			21103	MATERIALES DE FERRETERÍA PARA OFICINAS	750.00
			21104	MATERIAL PARA MANTENIMIENTO DE LA OFICINA	1,000.00
			21105	MATERIAL DE PINTURA Y DIBUJO PARA USO EN OFICINAS	500.00
			21106	PRODUCTOS DE PAPEL Y HULE PARA USO EN OFICINAS	1,702,000.00
			21107	PIGMENTOS O COLORANTES PARA USO EN OFICINAS	44,682.00
		212		MATERIALES Y ÚTILES DE IMPRESIÓN Y REPRODUCCIÓN	4,302.09
			21201	MATERIALES PARA IMPRESIÓN Y REPRODUCCIÓN	0.00
			21202	MATERIAL PARA USO FOTOGRÁFICO Y CINEMATOGRAFICO	4,302.09
			21203	MATERIAL DE PINTURA Y DIBUJO PARA USO EN IMPRESIÓN Y REPRODUCCIÓN	0.00
			21204	PRODUCTOS DE PAPEL Y HULE PARA USO EN IMPRESIÓN Y REPRODUCCIÓN	0.00
		213		MATERIAL ESTADÍSTICO Y GEOGRÁFICO	0.00
			21301	ARTÍCULOS PARA USO ESTADÍSTICO Y GEOGRÁFICO	0.00
		214		MATERIALES, ÚTILES Y EQUIPOS MENORES DE TECNOLOGÍAS DE LA INFORMACIÓN Y COMUNICACIONES	1,290,000.00
			21401	SUMINISTROS INFORMÁTICOS	1,290,000.00
		215		MATERIAL IMPRESO E INFORMACIÓN DIGITAL	2,518.00

CAP	CONC	PG	PE	DESCRIPCIÓN	APROBADO
			21501	ARTÍCULOS DIVERSOS DE CARÁCTER COMERCIAL	0.00
			21502	ARTÍCULOS PARA SERVICIOS GENERALES	0.00
			21503	MATERIAL DE COMUNICACIÓN	500.00
			21504	PRODUCTOS IMPRESOS EN PAPEL	2,018.00
		216		MATERIAL DE LIMPIEZA	473,215.65
			21601	MATERIALES Y ARTÍCULOS DE LIMPIEZA	411,186.85
			21602	PRODUCTOS DE PAPEL PARA LIMPIEZA	58,012.42
			21603	PRODUCTOS TEXTILES PARA LIMPIEZA	4,016.38
		217		MATERIALES Y ÚTILES DE ENSEÑANZA	12,827.33
			21701	MATERIALES PARA ENSEÑANZA	0.00
			21702	ARTÍCULOS DIDÁCTICOS	12,827.33
		218		MATERIALES PARA EL REGISTRO E IDENTIFICACIÓN DE BIENES Y PERSONAS	55,972.53
			21801	ELABORACIÓN DE PLACAS Y CALCOMANÍAS	625.00
			21802	MATERIAL DE FOTOCREDENCIALIZACIÓN	55,347.53
	2200			ALIMENTOS Y UTENSILIOS	813,000.00
		221		PRODUCTOS ALIMENTICIOS PARA PERSONAS	720,000.00
			22101	ANIMALES PARA ABASTO	0.00
			22102	CARNE FRESCA	0.00
			22103	PESCADOS Y MARISCOS	0.00
			22104	PRODUCTOS AGRÍCOLAS PARA ALIMENTACIÓN DE PERSONAS	0.00
			22105	PRODUCTOS DIVERSOS PARA ALIMENTACIÓN DE PERSONAS	720,000.00
			22106	PRODUCTOS DE ANIMALES INDUSTRIALIZABLES	0.00
		222		PRODUCTOS ALIMENTICIOS PARA ANIMALES	75,000.00
			22201	CARNE EN CANAL	0.00
			22202	GANADO EN PIE	0.00
			22203	PRODUCTOS AGRÍCOLAS PARA ALIMENTACIÓN DE ANIMALES	0.00
			22204	PRODUCTOS DIVERSOS PARA ALIMENTACIÓN DE ANIMALES	75,000.00
		223		UTENSILIOS PARA EL SERVICIO DE ALIMENTACIÓN	18,000.00
			22301	UTENSILIOS DIVERSOS DE CARÁCTER COMERCIAL	0.00
			22302	ARTÍCULOS PARA EL SERVICIO DE ALIMENTACIÓN	18,000.00
			22303	MATERIAL DE FERRETERÍA PARA SERVICIO DE ALIMENTACIÓN	0.00
	2300			MATERIAS PRIMAS Y MATERIALES DE PRODUCCIÓN Y COMERCIALIZACIÓN	0.00
		231		PRODUCTOS ALIMENTICIOS, AGROPECUARIOS Y FORESTALES ADQUIRIDOS COMO MATERIA PRIMA	0.00
			23101	PRODUCTOS AGRÍCOLAS ADQUIRIDOS COMO MATERIA PRIMA	0.00

CAP	CONC	PG	PE	DESCRIPCIÓN	APROBADO
			23102	PRODUCTOS FORESTALES ADQUIRIDOS COMO MATERIA PRIMA	0.00
		232		INSUMOS TEXTILES ADQUIRIDOS COMO MATERIA PRIMA	0.00
			23201	PRODUCTOS AGRÍCOLAS DE CARÁCTER TEXTIL ADQUIRIDOS COMO MATERIA PRIMA	0.00
			23202	PRODUCTOS DE ANIMALES INDUSTRIALIZABLES ADQUIRIDOS COMO MATERIA PRIMA	0.00
			23203	PRODUCTOS TEXTILES ADQUIRIDOS COMO MATERIA PRIMA	0.00
			23204	SUBSTANCIAS Y PRODUCTOS QUÍMICOS ADQUIRIDOS COMO MATERIA PRIMA	0.00
		233		PRODUCTOS DE PAPEL, CARTÓN E IMPRESOS ADQUIRIDOS COMO MATERIA PRIMA	0.00
			23301	PRODUCTOS DE PAPEL Y DE HULE ADQUIRIDOS COMO MATERIA PRIMA	0.00
			23302	PRODUCTOS FORESTALES ADQUIRIDOS COMO MATERIA PRIMA	0.00
		234		COMBUSTIBLES, LUBRICANTES, ADITIVOS, CARBÓN Y SUS DERIVADOS ADQUIRIDOS COMO MATERIA PRIMA	0.00
			23401	PRODUCTOS FORESTALES DE CARÁCTER COMBUSTIBLE ADQUIRIDOS COMO MATERIA PRIMA	0.00
		235		PRODUCTOS QUÍMICOS, FARMACÉUTICOS Y DE LABORATORIO ADQUIRIDOS COMO MATERIA PRIMA	0.00
			23501	PRODUCTOS QUÍMICOS ADQUIRIDOS COMO MATERIA PRIMA PARA USO QUIRÚRGICO Y DE LABORATORIO	0.00
		236		PRODUCTOS METÁLICOS Y A BASE DE MINERALES NO METÁLICOS ADQUIRIDOS COMO MATERIA PRIMA	0.00
			23601	ARTÍCULOS PARA SERVICIOS GENERALES ADQUIRIDOS COMO MATERIA PRIMA	0.00
		237		PRODUCTOS DE CUERO, PIEL, PLÁSTICO Y HULE ADQUIRIDOS COMO MATERIA PRIMA	0.00
			23701	PRODUCTOS PARA SERVICIOS GENERALES ADQUIRIDOS COMO MATERIA PRIMA	0.00
			23702	MATERIAL QUIRÚRGICO Y DE LABORATORIO ADQUIRIDO COMO MATERIA PRIMA	0.00
			23703	PRODUCTOS DE CUERO Y PIEL DE ANIMALES INDUSTRIALIZABLES ADQUIRIDOS COMO MATERIA PRIMA	0.00
			23704	PRODUCTOS DE HULE ADQUIRIDOS COMO MATERIA PRIMA	0.00
			23705	PRODUCTOS DE PLÁSTICO Y POLIETILENO ADQUIRIDOS COMO MATERIA PRIMA	0.00
		238		MERCANCÍAS ADQUIRIDAS PARA SU COMERCIALIZACIÓN	0.00
			23801	PRODUCTOS ALIMENTICIOS ADQUIRIDOS PARA COMERCIALIZACIÓN	0.00

CAP	CONC	PG	PE	DESCRIPCIÓN	APROBADO
			23802	PRODUCTOS DE PAPEL Y DE HULE ADQUIRIDOS PARA COMERCIALIZACIÓN	0.00
			23803	PRODUCTOS DE PLÁSTICO ADQUIRIDOS PARA COMERCIALIZACIÓN	0.00
		239		OTROS PRODUCTOS ADQUIRIDOS COMO MATERIA PRIMA	0.00
			23901	OTROS ARTÍCULOS DE CARÁCTER COMERCIAL ADQUIRIDOS COMO MATERIA PRIMA	0.00
			23902	OTROS ARTÍCULOS PARA SERVICIOS GENERALES ADQUIRIDOS COMO MATERIA PRIMA	0.00
			23903	MINERALES ADQUIRIDOS COMO MATERIA PRIMA	0.00
			23904	OTROS PRODUCTOS DE ANIMALES INDUSTRIALIZABLES ADQUIRIDOS COMO MATERIA PRIMA	0.00
			23905	OTROS PRODUCTOS FORESTALES ADQUIRIDOS COMO MATERIA PRIMA	0.00
	2400			MATERIALES Y ARTÍCULOS DE CONSTRUCCIÓN Y DE REPARACIÓN	1,043,230.00
		241		PRODUCTOS MINERALES NO METÁLICOS	77,700.00
			24101	MATERIAL DE FERRETERÍA PARA CONSTRUCCIÓN Y REPARACIÓN	43,200.00
			24102	MINERALES PARA CONSTRUCCIÓN Y REPARACIÓN	33,600.00
			24103	PRODUCTOS MINERALES PARA CONSTRUCCIÓN Y REPARACIÓN	900.00
		242		CEMENTO Y PRODUCTOS DE CONCRETO	51,600.00
			24201	CEMENTO Y PRODUCTOS DE CONCRETO	51,600.00
		243		CAL, YESO Y PRODUCTOS DE YESO	3,000.00
			24301	CAL, YESO Y PRODUCTOS DE YESO	3,000.00
		244		MADERA Y PRODUCTOS DE MADERA	69,400.00
			24401	MADERA Y PRODUCTOS DE MADERA	400.00
			24402	PRODUCTOS FORESTALES PARA LA CONSTRUCCIÓN	69,000.00
		245		VIDRIO Y PRODUCTOS DE VIDRIO	24,000.00
			24501	ARTÍCULOS Y MATERIAL DE OFICINA EN VIDRIO	2,000.00
			24502	MATERIALES DE FERRETERÍA EN VIDRIO	5,500.00
			24503	PRODUCTOS DE VIDRIO Y CRISTAL	16,500.00
		246		MATERIAL ELÉCTRICO Y ELECTRÓNICO	128,000.00
			24601	ACCESORIOS Y MATERIAL ELÉCTRICO	120,000.00
			24602	MATERIAL ELÉCTRICO PARA COMUNICACIÓN	2,000.00
			24603	MATERIAL DE FERRETERÍA ELÉCTRICO	6,000.00
		247		ARTÍCULOS METÁLICOS PARA LA CONSTRUCCIÓN	176,800.00
			24701	ACCESORIOS Y MATERIAL ELÉCTRICO PARA LA CONSTRUCCIÓN	2,000.00
			24702	MATERIAL DE FERRETERÍA PARA LA CONSTRUCCIÓN	31,200.00
			24703	PRODUCTOS MINERALES PARA LA CONSTRUCCIÓN	110,000.00

CAP	CONC	PG	PE	DESCRIPCIÓN	APROBADO
			24704	REFACCIONES Y ESTRUCTURAS PARA LA CONSTRUCCIÓN	33,600.00
		248		MATERIALES COMPLEMENTARIOS	167,230.00
			24801	ARTÍCULOS COMPLEMENTARIOS PARA SERVICIOS GENERALES	3,000.00
			24802	MATERIALES COMPLEMENTARIOS DE FERRETERÍA	0.00
			24803	PRODUCTOS COMPLEMENTARIOS DE PAPEL Y DE HULE	1,980.00
			24804	PRODUCTOS COMPLEMENTARIOS DE ORIGEN FORESTAL	3,850.00
			24805	PRODUCTOS COMPLEMENTARIOS DE ORIGEN MINERAL	0.00
			24806	PRODUCTOS TEXTILES COMPLEMENTARIOS	49,500.00
			24807	PRODUCTOS DE PLÁSTICO, PVC Y SIMILARES PARA LA CONSTRUCCIÓN	108,900.00
		249		OTROS MATERIALES Y ARTÍCULOS DE CONSTRUCCIÓN Y REPARACIÓN	345,500.00
			24901	OTROS MATERIALES DE FERRETERÍA PARA CONSTRUCCIÓN Y REPARACIÓN	5,500.00
			24902	OTROS MATERIALES DE MANTENIMIENTO Y SEGURIDAD PARA CONSTRUCCIÓN Y REPARACIÓN	0.00
			24903	OTROS PRODUCTOS MINERALES PARA CONSTRUCCIÓN Y REPARACIÓN	0.00
			24904	OTROS PRODUCTOS QUÍMICOS PARA CONSTRUCCIÓN Y REPARACIÓN	340,000.00
	2500			PRODUCTOS QUÍMICOS, FARMACÉUTICOS Y DE LABORATORIO	1,364,125.24
		251		PRODUCTOS QUÍMICOS BÁSICOS	57,900.00
			25101	MATERIAL QUIRÚRGICO Y DE LABORATORIO BÁSICO	7,900.00
			25102	SUBSTANCIAS Y PRODUCTOS QUÍMICOS BÁSICOS	50,000.00
		252		FERTILIZANTES, PESTICIDAS Y OTROS AGROQUÍMICOS	24,000.00
			25201	FERTILIZANTES, PESTICIDAS Y OTROS AGROQUÍMICOS	24,000.00
		253		MEDICINAS Y PRODUCTOS FARMACÉUTICOS	23,725.24
			25301	MEDICINAS Y PRODUCTOS FARMACÉUTICOS DE APLICACIÓN HUMANA	1,725.24
			25302	CUADRO BÁSICO Y CATÁLOGO DE MEDICAMENTOS DEL SECTOR SALUD	2,000.00
			25303	MEDICINAS Y PRODUCTOS FARMACÉUTICOS DE APLICACIÓN ANIMAL	20,000.00
		254		MATERIALES, ACCESORIOS Y SUMINISTROS MÉDICOS	801,700.00
			25401	ARTÍCULOS PARA SERVICIOS GENERALES EN EL ÁREA MÉDICA	1,000.00
			25402	MATERIAL QUIRÚRGICO Y DE LABORATORIO DE USO EN EL ÁREA MÉDICA	0.00
			25403	PRODUCTOS QUÍMICOS PARA USO EN EL ÁREA MÉDICA	799,500.00

CAP	CONC	PG	PE	DESCRIPCIÓN	APROBADO
			25404	MATERIALES, ACCESORIOS Y SUMINISTROS MÉDICOS DE APLICACIÓN ANIMAL	1,200.00
		255		MATERIALES, ACCESORIOS Y SUMINISTROS DE LABORATORIO	437,600.00
			25501	MATERIAL QUIRÚRGICO Y DE LABORATORIO	434,000.00
			25502	PRODUCTOS MINERALES UTILIZADOS EN LABORATORIOS	3,600.00
		256		FIBRAS SINTÉTICAS, HULES, PLÁSTICOS Y DERIVADOS	17,300.00
			25601	FIBRAS SINTÉTICAS, HULES, PLÁSTICOS Y DERIVADOS	17,300.00
		259		OTROS PRODUCTOS QUÍMICOS	1,900.00
			25901	OTRAS SUSTANCIAS Y PRODUCTOS QUÍMICOS	1,900.00
	2600			COMBUSTIBLES, LUBRICANTES Y ADITIVOS	26,434,510.96
		261		COMBUSTIBLES, LUBRICANTES Y ADITIVOS	26,434,510.96
			26101	COMBUSTIBLES, LUBRICANTES Y ADITIVOS	26,434,510.96
		262		CARBÓN Y SUS DERIVADOS	0.00
			26201	CARBÓN Y SUS DERIVADOS	0.00
	2700			VESTUARIO, BLANCOS, PRENDAS DE PROTECCIÓN Y ARTÍCULOS DEPORTIVOS	114,800.00
		271		VESTUARIO Y UNIFORMES	74,200.00
			27101	ARTÍCULOS PARA SERVICIOS GENERALES	0.00
			27102	MATERIAL Y ACCESORIOS DE ARTILLERÍA Y ATAVÍO CIVIL, MILITAR Y RELIGIOSO	11,000.00
			27103	MATERIAL DE FERRETERÍA PARA USO EN VESTUARIOS Y UNIFORMES	3,000.00
			27104	MATERIAL DE MANTENIMIENTO Y SEGURIDAD UTILIZADO EN VESTUARIO Y UNIFORMES	0.00
			27105	PRODUCTOS DE ANIMALES INDUSTRIALIZABLES ADQUIRIDOS COMO VESTUARIO Y UNIFORMES	0.00
			27106	PRODUCTOS TEXTILES ADQUIRIDOS COMO VESTUARIO Y UNIFORMES	60,200.00
		272		PRENDAS DE SEGURIDAD Y PROTECCIÓN PERSONAL	27,000.00
			27201	ARTÍCULOS PARA SERVICIOS GENERALES PARA SEGURIDAD Y PROTECCIÓN PERSONAL	0.00
			27202	ARTÍCULOS PARA SEGURIDAD Y PROTECCIÓN PERSONAL	2,000.00
			27203	MATERIAL DE MANTENIMIENTO PARA SEGURIDAD Y PROTECCIÓN PERSONAL	5,000.00
			27204	MATERIAL QUIRÚRGICO Y DE LABORATORIO PARA SEGURIDAD Y PROTECCIÓN PERSONAL	18,000.00
			27205	PRODUCTOS DE PAPEL Y DE HULE PARA SEGURIDAD Y PROTECCIÓN PERSONAL	0.00
			27206	PRODUCTOS TEXTILES PARA SEGURIDAD Y PROTECCIÓN PERSONAL	2,000.00
		273		ARTÍCULOS DEPORTIVOS	11,000.00

CAP	CONC	PG	PE	DESCRIPCIÓN	APROBADO
			27301	ARTÍCULOS DEPORTIVOS Y DE CAMPAÑA	11,000.00
			27302	ARTÍCULOS PARA SERVICIOS GENERALES UTILIZADOS EN ACTIVIDADES DEPORTIVAS	0.00
			27303	PRODUCTOS DE ANIMALES INDUSTRIALIZABLES UTILIZADOS EN ACTIVIDADES DEPORTIVAS	0.00
			27304	PRODUCTOS DE PAPEL Y DE HULE UTILIZADOS EN ACTIVIDADES DEPORTIVAS	0.00
		274		PRODUCTOS TEXTILES	500.00
			27401	PRODUCTOS TEXTILES	500.00
		275		BLANCOS Y OTROS PRODUCTOS TEXTILES, EXCEPTO PRENDAS DE VESTIR	2,100.00
			27501	ARTÍCULOS PARA SERVICIOS GENERALES DE ORIGEN TEXTIL	200.00
			27502	MATERIAL QUIRÚRGICO Y DE LABORATORIO DE ORIGEN TEXTIL	0.00
			27503	OTROS PRODUCTOS TEXTILES	1,900.00
	2800			MATERIALES Y SUMINISTROS PARA SEGURIDAD	287,000.00
		281		SUSTANCIAS Y MATERIALES EXPLOSIVOS	1,000.00
			28101	SUSTANCIAS Y MATERIALES EXPLOSIVOS	1,000.00
		282		MATERIALES DE SEGURIDAD PÚBLICA	286,000.00
			28201	MATERIALES Y ACCESORIOS PARA SEGURIDAD PÚBLICA	1,000.00
			28202	MATERIAL DE MANTENIMIENTO Y SEGURIDAD PÚBLICA	285,000.00
		283		PRENDAS DE PROTECCIÓN PARA SEGURIDAD PÚBLICA Y NACIONAL	0.00
			28301	PRENDAS DE PROTECCIÓN PARA SEGURIDAD PÚBLICA	0.00
	2900			HERRAMIENTAS, REFACCIONES Y ACCESORIOS MENORES	4,026,996.00
		291		HERRAMIENTAS MENORES	36,200.00
			29101	ACCESORIOS Y MATERIALES MENORES	31,200.00
			29102	APARATOS E INSTRUMENTOS MENORES	0.00
			29103	HERRAMIENTAS MENORES DE TIPO MÉDICO Y QUIRÚRGICO	0.00
			29104	HERRAMIENTAS MENORES DE CARÁCTER COMERCIAL	0.00
			29105	EQUIPOS Y MATERIALES MENORES DE COMUNICACIÓN, FOTOGRÁFICOS Y CINEMATOGRAFICOS	200.00
			29106	ARTÍCULOS MENORES PARA SERVICIOS GENERALES	0.00
			29107	EQUIPOS Y MATERIALES MENORES DE MANTENIMIENTO Y SEGURIDAD	4,800.00
			29108	EQUIPOS MENORES DE PINTURA Y DIBUJO	0.00
			29109	IMPLEMENTOS MENORES DE ORIGEN AGRÍCOLA	0.00
		292		REFACCIONES Y ACCESORIOS MENORES DE EDIFICIOS	70,500.00

CAP	CONC	PG	PE	DESCRIPCIÓN	APROBADO
			29201	ARTÍCULOS MENORES PARA SERVICIOS GENERALES EN EDIFICIOS	7,200.00
			29202	MATERIAL MENOR DE FERRETERÍA PARA USO EN EDIFICIOS	63,300.00
		293		REFACCIONES Y ACCESORIOS MENORES DE MOBILIARIO Y EQUIPO DE ADMINISTRACIÓN, EDUCACIONAL Y RECREATIVO	48,000.00
			29301	MATERIAL MENOR DE FERRETERÍA PARA MOBILIARIO Y EQUIPO	48,000.00
		294		REFACCIONES Y ACCESORIOS MENORES DE EQUIPO DE CÓMPUTO Y TECNOLOGÍAS DE LA INFORMACIÓN	325,500.00
			29401	ARTÍCULOS ELECTRÓNICOS MENORES	5,500.00
			29402	ARTÍCULOS AUXILIARES DE CÓMPUTO	0.00
			29403	REFACCIONES Y ACCESORIOS MENORES DE CARÁCTER INFORMÁTICO	320,000.00
		295		REFACCIONES Y ACCESORIOS MENORES DE EQUIPO E INSTRUMENTAL MÉDICO Y DE LABORATORIO	200.00
			29501	REFACCIONES Y ACCESORIOS MENORES DE EQUIPO E INSTRUMENTAL MÉDICO Y DE LABORATORIO	200.00
		296		REFACCIONES Y ACCESORIOS MENORES DE EQUIPO DE TRANSPORTE	3,455,596.00
			29601	ACCESORIOS Y MATERIALES ELÉCTRICOS MENORES PARA EQUIPO DE TRANSPORTE	699,996.00
			29602	ARTÍCULOS AUTOMOTRICES MENORES	1,590,000.00
			29603	ARTÍCULOS MENORES DE CARÁCTER DIVERSO PARA USO EN EQUIPO DE TRANSPORTE	600.00
			29604	ARTÍCULOS ELECTRÓNICOS MENORES PARA EQUIPO DE TRANSPORTE	500.00
			29605	ARTÍCULOS MENORES DE MANTENIMIENTO Y SEGURIDAD PARA EQUIPO DE TRANSPORTE	8,000.00
			29606	IMPLEMENTOS MENORES PARA TRANSPORTE Y EQUIPO FERROVIARIO	0.00
			29607	MATERIAL MENOR DE FERRETERÍA PARA EQUIPO DE TRANSPORTE	126,000.00
			29608	MATERIALES MENORES DE MANTENIMIENTO Y SEGURIDAD PARA EQUIPO DE TRANSPORTE	500.00
			29609	PRODUCTOS MENORES DE HULE PARA EQUIPO DE TRANSPORTE	1,030,000.00
		297		REFACCIONES Y ACCESORIOS MENORES DE EQUIPO DE DEFENSA Y SEGURIDAD	2,500.00
			29701	REFACCIONES Y ACCESORIOS MENORES DE EQUIPO DE DEFENSA Y SEGURIDAD	2,500.00
		298		REFACCIONES Y ACCESORIOS MENORES DE MAQUINARIA Y OTROS EQUIPOS	1,000.00
			29801	ARTÍCULOS MENORES DE SERVICIO GENERAL PARA MAQUINARIA Y OTROS EQUIPOS	0.00

CAP	CONC	PG	PE	DESCRIPCIÓN	APROBADO
			29802	IMPLEMENTOS AGRÍCOLAS MENORES PARA MAQUINARIA Y OTROS EQUIPOS	0.00
			29803	MATERIAL MENOR DE FERRETERÍA PARA MAQUINARIA Y OTROS EQUIPOS	1,000.00
			29804	PRODUCTOS MENORES DE HULE PARA MAQUINARIA Y OTROS EQUIPOS	0.00
		299		REFACCIONES Y ACCESORIOS MENORES OTROS BIENES MUEBLES	87,500.00
			29901	ACCESORIOS Y MATERIALES ELÉCTRICOS MENORES PARA OTROS BIENES MUEBLES	1,000.00
			29902	ARTÍCULOS MENORES DE SERVICIO GENERAL PARA OTROS BIENES MUEBLES	9,000.00
			29903	IMPLEMENTOS AGRÍCOLAS MENORES PARA OTROS BIENES MUEBLES	0.00
			29904	ARTÍCULOS ELECTRÓNICOS MENORES PARA OTROS BIENES MUEBLES	500.00
			29905	MATERIAL MENOR DE FERRETERÍA PARA OTROS BIENES MUEBLES	2,000.00
			29906	MATERIAL MENOR DE MANTENIMIENTO Y SEGURIDAD PARA OTROS BIENES MUEBLES	75,000.00
			29907	PRODUCTOS MENORES DE HULE PARA OTROS BIENES MUEBLES	0.00
			29908	REFACCIONES MENORES PARA USO DIVERSOS EN OTROS BIENES MUEBLES	0.00
3000				SERVICIOS GENERALES	16,818,872.52
	3100			SERVICIOS BÁSICOS	3,895,900.00
		311		ENERGÍA ELÉCTRICA	2,682,000.00
			31101	ENERGÍA ELÉCTRICA	2,682,000.00
		312		GAS	2,000.00
			31201	GAS	2,000.00
		313		AGUA	117,000.00
			31301	AGUA	117,000.00
		314		TELEFONÍA TRADICIONAL	480,000.00
			31401	TELEFONÍA TRADICIONAL	480,000.00
		315		TELEFONÍA CELULAR	62,400.00
			31501	TELEFONÍA CELULAR	62,400.00
		316		SERVICIOS DE TELECOMUNICACIONES Y SATÉLITES	0.00
			31601	SERVICIO DE RADIOLOCALIZACIÓN	0.00
			31602	SERVICIOS DE TELECOMUNICACIONES	0.00
		317		SERVICIOS DE ACCESO DE INTERNET, REDES Y PROCESAMIENTO DE INFORMACIÓN	204,000.00
			31701	SERVICIOS DE ACCESO DE INTERNET, REDES Y PROCESAMIENTO DE INFORMACIÓN	204,000.00
		318		SERVICIOS POSTALES Y TELEGRÁFICOS	348,000.00
			31801	SERVICIO POSTAL	348,000.00

CAP	CONC	PG	PE	DESCRIPCIÓN	APROBADO
			31802	SERVICIO TELEGRÁFICO	0.00
		319		SERVICIOS INTEGRALES Y OTROS SERVICIOS	500.00
			31901	SERVICIOS INTEGRALES DE TELECOMUNICACIÓN	0.00
			31902	CONTRATACIÓN DE OTROS SERVICIOS	500.00
			31903	SERVICIOS GENERALES PARA PLANTELES EDUCATIVOS	0.00
	3200			SERVICIOS DE ARRENDAMIENTO	5,439,460.00
		321		ARRENDAMIENTO DE TERRENOS	399,360.00
			32101	ARRENDAMIENTO DE TERRENOS	399,360.00
		322		ARRENDAMIENTO DE EDIFICIOS	2,808,000.00
			32201	ARRENDAMIENTO DE EDIFICIOS	2,808,000.00
		323		ARRENDAMIENTO DE MOBILIARIO Y EQUIPO DE ADMINISTRACIÓN, EDUCACIONAL Y RECREATIVO	948,500.00
			32301	ARRENDAMIENTO DE EQUIPO Y BIENES INFORMÁTICOS	948,000.00
			32302	ARRENDAMIENTO DE MOBILIARIO	500.00
		324		ARRENDAMIENTO DE EQUIPO E INSTRUMENTAL MÉDICO Y DE LABORATORIO	0.00
			32401	ARRENDAMIENTO DE EQUIPO E INSTRUMENTAL MEDICO Y DE LABORATORIO	0.00
		325		ARRENDAMIENTO DE EQUIPO DE TRANSPORTE	0.00
			32501	ARRENDAMIENTO DE EQUIPO DE TRANSPORTE	0.00
		326		ARRENDAMIENTO DE MAQUINARIA, OTROS EQUIPOS Y HERRAMIENTAS	5,600.00
			32601	ARRENDAMIENTO DE MAQUINARIA, OTROS EQUIPOS Y HERRAMIENTAS	5,600.00
		327		ARRENDAMIENTO DE ACTIVOS INTANGIBLES	1,277,000.00
			32701	ARRENDAMIENTO DE ACTIVOS INTANGIBLES	1,277,000.00
		328		ARRENDAMIENTO FINANCIERO	0.00
			32801	ARRENDAMIENTO FINANCIERO	0.00
		329		OTROS ARRENDAMIENTOS	1,000.00
			32901	OTROS ARRENDAMIENTOS	1,000.00
	3300			SERVICIOS PROFESIONALES, CIENTÍFICOS, TÉCNICOS Y OTROS SERVICIOS	366,900.00
		331		SERVICIOS LEGALES, DE CONTABILIDAD, AUDITORÍA Y RELACIONADOS	2,000.00
			33101	ASESORÍAS ASOCIADAS A CONVENIOS, TRATADOS O ACUERDOS	0.00
			33102	OTRAS ASESORÍAS PARA LA OPERACIÓN DE PROGRAMAS	2,000.00
			33103	SERVICIOS RELACIONADOS CON PROCEDIMIENTOS JURISDICCIONALES	0.00
		332		SERVICIOS DE DISEÑO, ARQUITECTURA, INGENIERÍA Y ACTIVIDADES RELACIONADAS	500.00

CAP	CONC	PG	PE	DESCRIPCIÓN	APROBADO
			33201	SERVICIOS DE DISEÑO, ARQUITECTURA, INGENIERÍA Y ACTIVIDADES RELACIONADAS	500.00
		333		SERVICIOS DE CONSULTORÍA ADMINISTRATIVA, PROCESOS, TÉCNICA Y EN TECNOLOGÍAS DE LA INFORMACIÓN	20,000.00
			33301	SERVICIOS DE INFORMÁTICA	20,000.00
			33302	SERVICIOS ESTADÍSTICOS Y GEOGRÁFICOS	0.00
			33303	SERVICIOS RELACIONADOS CON CERTIFICACIÓN DE PROCESOS	0.00
		334		SERVICIOS DE CAPACITACIÓN	50,000.00
			33401	SERVICIOS DE CAPACITACIÓN	50,000.00
		335		SERVICIOS DE INVESTIGACIÓN CIENTÍFICA Y DESARROLLO	0.00
			33501	SERVICIOS DE INVESTIGACIÓN CIENTÍFICA Y DESARROLLO	0.00
		336		SERVICIOS DE APOYO ADMINISTRATIVO, TRADUCCIÓN, FOTOCOPIADO E IMPRESIÓN	267,200.00
			33601	SERVICIOS RELACIONADOS CON TRADUCCIONES	0.00
			33602	OTROS SERVICIOS COMERCIALES	3,200.00
			33603	IMPRESIONES DE DOCUMENTOS OFICIALES PARA LA PRESTACIÓN DE SERVICIOS PÚBLICOS, IDENTIFICACIÓN, FORMATOS ADMINISTRATIVOS Y FISCALES, FORMAS VALORADAS, CERTIFICADOS Y TÍTULOS	54,000.00
			33604	IMPRESIÓN Y ELABORACIÓN DE MATERIAL INFORMATIVO DERIVADO DE LA OPERACIÓN Y ADMINISTRACIÓN DE LOS ENTES PÚBLICOS	210,000.00
		337		SERVICIOS DE PROTECCIÓN Y SEGURIDAD	27,000.00
			33701	GASTOS DE SEGURIDAD PÚBLICA Y NACIONAL	27,000.00
		338		SERVICIOS DE VIGILANCIA	0.00
			33801	SERVICIOS DE VIGILANCIA	0.00
		339		SERVICIOS PROFESIONALES, CIENTÍFICOS Y TÉCNICOS INTEGRALES	200.00
			33901	SUBCONTRATACIÓN DE SERVICIOS CON TERCEROS	200.00
			33902	PROYECTOS PARA PRESTACIÓN DE SERVICIOS	0.00
			33903	SERVICIOS INTEGRALES	0.00
	3400			SERVICIOS FINANCIEROS, BANCARIOS Y COMERCIALES	531,200.00
		341		SERVICIOS FINANCIEROS Y BANCARIOS	20,600.00
			34101	COMISIONES BANCARIAS	20,000.00
			34102	RECARGOS Y ACTUALIZACIONES	100.00
			34103	INTERESES MORATORIOS	0.00
			34104	HONORARIOS FIDUCIARIOS	0.00
			34105	COMISIONES POR DISPOSICIÓN DE CRÉDITO	0.00
			34106	COMISIONES POR APERTURA DE CRÉDITO	0.00
			34107	INTERESES POR CRÉDITOS A CORTO PLAZO	0.00

CAP	CONC	PG	PE	DESCRIPCIÓN	APROBADO
			34108	OTROS	500.00
		342		SERVICIOS DE COBRANZA, INVESTIGACIÓN CREDITICIA Y SIMILAR	0.00
			34201	SERVICIOS DE COBRANZA, INVESTIGACIÓN CREDITICIA Y SIMILAR	0.00
		343		SERVICIOS DE RECAUDACIÓN, TRASLADO Y CUSTODIA DE VALORES	0.00
			34301	GASTOS INHERENTES A LA RECAUDACIÓN	0.00
		344		SEGUROS DE RESPONSABILIDAD PATRIMONIAL Y FIANZAS	100.00
			34401	SEGURO DE RESPONSABILIDAD PATRIMONIAL DEL ESTADO	100.00
		345		SEGURO DE BIENES PATRIMONIALES	510,000.00
			34501	SEGUROS DE BIENES PATRIMONIALES	510,000.00
		346		ALMACENAJE, ENVASE Y EMBALAJE	0.00
			34601	ALMACENAJE, EMBALAJE Y ENVASE	0.00
		347		FLETES Y MANIOBRAS	500.00
			34701	FLETES Y MANIOBRAS	500.00
		348		COMISIONES POR VENTAS	0.00
			34801	COMISIONES POR VENTAS	0.00
		349		SERVICIOS FINANCIEROS, BANCARIOS Y COMERCIALES INTEGRALES	0.00
			34901	SERVICIOS FINANCIEROS, BANCARIOS Y COMERCIALES INTEGRALES	0.00
	3500			SERVICIOS DE INSTALACIÓN, REPARACIÓN, MANTENIMIENTO Y CONSERVACIÓN	3,792,512.52
		351		CONSERVACIÓN Y MANTENIMIENTO MENOR DE INMUEBLES	656,000.00
			35101	MANTENIMIENTO Y CONSERVACIÓN DE INMUEBLES PARA LA PRESTACIÓN DE SERVICIOS ADMINISTRATIVOS	240,000.00
			35102	MANTENIMIENTO Y CONSERVACIÓN DE INMUEBLES PARA LA PRESTACIÓN DE SERVICIOS PÚBLICOS	416,000.00
		352		INSTALACIÓN, REPARACIÓN Y MANTENIMIENTO DE MOBILIARIO Y EQUIPO DE ADMINISTRACIÓN, EDUCACIONAL Y RECREATIVO	30,000.00
			35201	INSTALACIÓN, REPARACIÓN Y MANTENIMIENTO DE MOBILIARIO Y EQUIPO DE ADMINISTRACIÓN, EDUCACIONAL Y RECREATIVO	30,000.00
		353		INSTALACIÓN, REPARACIÓN Y MANTENIMIENTO DE EQUIPO DE CÓMPUTO Y TECNOLOGÍA DE LA INFORMACIÓN	18,000.00
			35301	INSTALACIÓN, REPARACIÓN Y MANTENIMIENTO DE EQUIPO DE CÓMPUTO Y TECNOLOGÍA DE LA INFORMACIÓN	18,000.00
		354		INSTALACIÓN, REPARACIÓN Y MANTENIMIENTO DE EQUIPO E INSTRUMENTAL MÉDICO Y DE LABORATORIO	5,600.00

CAP	CONC	PG	PE	DESCRIPCIÓN	APROBADO
			35401	INSTALACIÓN, REPARACIÓN Y MANTENIMIENTO DE EQUIPO E INSTRUMENTAL MÉDICO Y DE LABORATORIO	5,600.00
		355		REPARACIÓN Y MANTENIMIENTO DE EQUIPO DE TRANSPORTE	2,832,912.52
			35501	REPARACIÓN Y MANTENIMIENTO DE EQUIPO DE TRANSPORTE	2,832,912.52
		356		REPARACIÓN Y MANTENIMIENTO DE EQUIPO DE DEFENSA Y SEGURIDAD	3,000.00
			35601	REPARACIÓN Y MANTENIMIENTO DE EQUIPO DE DEFENSA Y SEGURIDAD	3,000.00
		357		INSTALACIÓN, REPARACIÓN Y MANTENIMIENTO DE MAQUINARIA, OTROS EQUIPOS Y HERRAMIENTA	4,000.00
			35701	MANTENIMIENTO Y CONSERVACIÓN DE MAQUINARIA Y EQUIPO	4,000.00
			35702	MANTENIMIENTO Y CONSERVACIÓN DE PLANTAS E INSTALACIONES PRODUCTIVAS	0.00
		358		SERVICIOS DE LIMPIEZA Y MANEJO DE DESECHOS	210,000.00
			35801	SERVICIOS DE LAVANDERÍA, LIMPIEZA E HIGIENE	150,000.00
			35802	SERVICIOS DE MANEJO DE DESECHOS	60,000.00
		359		SERVICIOS DE JARDINERÍA Y FUMIGACIÓN	33,000.00
			35901	SERVICIOS DE JARDINERÍA Y FUMIGACIÓN	33,000.00
	3600			SERVICIOS DE COMUNICACIÓN SOCIAL Y PUBLICIDAD	630,500.00
		361		DIFUSIÓN POR RADIO, TELEVISIÓN Y OTROS MEDIOS DE MENSAJES SOBRE PROGRAMAS Y ACTIVIDADES GUBERNAMENTALES	500.00
			36101	DIFUSIÓN POR RADIO, TELEVISIÓN Y OTROS MEDIOS DE MENSAJES SOBRE PROGRAMAS Y ACTIVIDADES GUBERNAMENTALES	500.00
		362		DIFUSIÓN POR RADIO, TELEVISIÓN Y OTROS MEDIOS DE MENSAJES COMERCIALES PARA PROMOVER LA VENTA DE BIENES O SERVICIOS	0.00
			36201	DIFUSIÓN POR RADIO, TELEVISIÓN Y OTROS MEDIOS DE MENSAJES COMERCIALES PARA PROMOVER LA VENTA DE BIENES O SERVICIOS	0.00
		363		SERVICIOS DE CREATIVIDAD, PREPRODUCCIÓN Y PRODUCCIÓN DE PUBLICIDAD, EXCEPTO INTERNET	0.00
			36301	SERVICIOS DE CREATIVIDAD, PREPRODUCCIÓN Y PRODUCCIÓN DE PUBLICIDAD, EXCEPTO INTERNET	0.00
		364		SERVICIOS DE REVELADO DE FOTOGRAFÍAS	0.00
			36401	SERVICIOS DE REVELADO DE FOTOGRAFÍAS	0.00
		365		SERVICIOS DE LA INDUSTRIA FÍLMICA, DEL SONIDO Y DEL VIDEO	0.00
			36501	SERVICIOS DE LA INDUSTRIA FÍLMICA, DEL SONIDO Y DEL VIDEO	0.00
		366		SERVICIO DE CREACIÓN Y DIFUSIÓN DE CONTENIDO EXCLUSIVAMENTE A TRAVÉS DE INTERNET	630,000.00

CAP	CONC	PG	PE	DESCRIPCIÓN	APROBADO
			36601	SERVICIO DE CREACIÓN Y DIFUSIÓN DE CONTENIDO EXCLUSIVAMENTE A TRAVÉS DE INTERNET	630,000.00
		369		OTROS SERVICIOS DE INFORMACIÓN	0.00
			36901	OTROS SERVICIOS DE INFORMACIÓN	0.00
	3700			SERVICIOS DE TRASLADO Y VIÁTICOS	1,610,000.00
		371		PASAJES AÉREOS	384,000.00
			37101	PASAJES AÉREOS	384,000.00
		372		PASAJES TERRESTRES	360,000.00
			37201	PASAJES TERRESTRES	360,000.00
		373		PASAJES MARÍTIMOS, LACUSTRES Y FLUVIALES	0.00
			37301	PASAJES MARÍTIMOS, LACUSTRES Y FLUVIALES	0.00
		374		AUTOTRANSPORTE	0.00
			37401	AUTOTRANSPORTE	0.00
		375		VIÁTICOS EN EL PAÍS	840,000.00
			37501	VIÁTICOS EN EL PAÍS	840,000.00
		376		VIÁTICOS EN EL EXTRANJERO	25,000.00
			37601	VIÁTICOS EN EL EXTRANJERO	25,000.00
		377		GASTOS DE INSTALACIÓN Y TRASLADO DE MENAJE	0.00
			37701	GASTOS DE INSTALACIÓN Y TRASLADO DE MENAJE	0.00
		378		SERVICIOS INTEGRALES DE TRASLADO Y VIÁTICOS	0.00
			37801	SERVICIOS INTEGRALES NACIONALES PARA SERVIDORES PÚBLICOS EN EL DESEMPEÑO DE COMISIONES Y FUNCIONES OFICIALES	0.00
			37802	SERVICIOS INTEGRALES EN EL EXTRANJERO PARA SERVIDORES PÚBLICOS EN EL DESEMPEÑO DE COMISIONES Y FUNCIONES OFICIALES	0.00
		379		OTROS SERVICIOS DE TRASLADO Y HOSPEDAJE	1,000.00
			37901	OTROS SERVICIOS DE TRASLADO Y HOSPEDAJE	1,000.00
	3800			SERVICIOS OFICIALES	31,000.00
		381		GASTOS DE CEREMONIAL	0.00
			38101	GASTOS DE CEREMONIAL	0.00
		382		GASTOS DE ORDEN SOCIAL Y CULTURAL	30,000.00
			38201	GASTOS DE ORDEN SOCIAL Y CULTURAL	30,000.00
		383		CONGRESOS Y CONVENCIONES	0.00
			38301	CONGRESOS Y CONVENCIONES	0.00
		384		EXPOSICIONES	0.00
			38401	EXPOSICIONES	0.00
		385		GASTOS DE REPRESENTACIÓN	1,000.00
			38501	GASTOS DE REPRESENTACIÓN	1,000.00
	3900			OTROS SERVICIOS GENERALES	521,400.00
		391		SERVICIOS FUNERARIOS Y DE CEMENTERIOS	20,000.00

CAP	CONC	PG	PE	DESCRIPCIÓN	APROBADO
			39101	SERVICIOS FUNERARIOS Y DE CEMENTERIOS	20,000.00
		392		IMPUESTOS Y DERECHOS	480,000.00
			39201	IMPUESTOS Y DERECHOS DE EXPORTACIÓN	0.00
			39202	OTROS IMPUESTOS Y DERECHOS	480,000.00
		393		IMPUESTOS Y DERECHOS DE IMPORTACIÓN	0.00
			39301	IMPUESTOS Y DERECHOS DE IMPORTACIÓN	0.00
		394		SENTENCIAS Y RESOLUCIONES POR AUTORIDAD COMPETENTE	0.00
			39401	EROGACIONES POR RESOLUCIONES POR AUTORIDAD COMPETENTE	0.00
			39402	INDEMNIZACIONES POR EXPROPIACIONES	0.00
		395		PENAS, MULTAS, ACCESORIOS Y ACTUALIZACIONES	200.00
			39501	PENAS, MULTAS, ACCESORIOS Y ACTUALIZACIONES	200.00
		396		OTROS GASTOS POR RESPONSABILIDADES	21,000.00
			39601	OTROS GASTOS POR RESPONSABILIDADES	21,000.00
		397		UTILIDADES	0.00
			39701	UTILIDADES	0.00
		398		IMPUESTO SOBRE NÓMINAS Y OTROS QUE SE DERIVEN DE UNA RELACIÓN LABORAL	100.00
			39801	IMPUESTO SOBRE NÓMINAS Y OTROS QUE SE DERIVEN DE UNA RELACIÓN LABORAL	100.00
		399		OTROS SERVICIOS GENERALES	100.00
			39901	SERVICIOS DE ALIMENTACIÓN	0.00
			39902	OTROS SERVICIOS GENERALES	100.00
4000				TRANSFERENCIAS, ASIGNACIONES, SUBSIDIOS Y OTRAS AYUDAS	0.00
	4100			TRANSFERENCIAS INTERNAS Y ASIGNACIONES AL SECTOR PÚBLICO	0.00
		411		ASIGNACIONES PRESUPUESTARIAS AL PODER EJECUTIVO	0.00
			41101	ASIGNACIONES PRESUPUESTARIAS AL PODER EJECUTIVO	0.00
		412		ASIGNACIONES PRESUPUESTARIAS AL PODER LEGISLATIVO	0.00
			41201	CONGRESO DEL ESTADO DE NAYARIT	0.00
			41202	AUDITORÍA SUPERIOR DEL ESTADO DE NAYARIT	0.00
		413		ASIGNACIONES PRESUPUESTARIAS AL PODER JUDICIAL	0.00
			41301	ASIGNACIONES PRESUPUESTARIAS AL PODER JUDICIAL	0.00
		414		ASIGNACIONES PRESUPUESTARIAS A ÓRGANOS AUTÓNOMOS	0.00
			41401	ÓRGANOS AUTÓNOMOS ESTATALES	0.00
			41402	ÓRGANOS AUTÓNOMOS MUNICIPALES	0.00

CAP	CONC	PG	PE	DESCRIPCIÓN	APROBADO
		415		TRANSFERENCIAS INTERNAS OTORGADAS A ENTIDADES PARAESTATALES NO EMPRESARIALES Y NO FINANCIERAS	0.00
			41501	ENTIDADES PARAESTATALES NO EMPRESARIALES Y NO FINANCIERAS	0.00
			41502	ENTIDADES PARAMUNICIPALES NO EMPRESARIALES Y NO FINANCIERAS	0.00
		416		TRANSFERENCIAS INTERNAS OTORGADAS A ENTIDADES PARAESTATALES EMPRESARIALES Y NO FINANCIERAS	0.00
			41601	ENTIDADES PARAESTATALES EMPRESARIALES Y NO FINANCIERAS	0.00
			41602	ENTIDADES PARAMUNICIPALES EMPRESARIALES Y NO FINANCIERAS	0.00
		417		TRANSFERENCIAS INTERNAS OTORGADAS A FIDEICOMISOS PÚBLICOS EMPRESARIALES Y NO FINANCIEROS	0.00
			41701	TRANSFERENCIAS INTERNAS OTORGADAS A FIDEICOMISOS PÚBLICOS EMPRESARIALES Y NO FINANCIEROS (ESTATALES)	0.00
			41702	TRANSFERENCIAS INTERNAS OTORGADAS A FIDEICOMISOS PÚBLICOS EMPRESARIALES Y NO FINANCIEROS (MUNICIPALES)	0.00
		418		TRANSFERENCIAS INTERNAS OTORGADAS A INSTITUCIONES PARAESTATALES PÚBLICAS FINANCIERAS	0.00
			41801	TRANSFERENCIAS INTERNAS OTORGADAS A INSTITUCIONES PARAESTATALES PÚBLICAS FINANCIERAS	0.00
			41802	TRANSFERENCIAS INTERNAS OTORGADAS A INSTITUCIONES PARAMUNICIPALES PÚBLICAS FINANCIERAS	0.00
		419		TRANSFERENCIAS INTERNAS OTORGADAS A FIDEICOMISOS PÚBLICOS FINANCIEROS	0.00
			41901	TRANSFERENCIAS INTERNAS OTORGADAS A FIDEICOMISOS PÚBLICOS FINANCIEROS ESTATALES	0.00
			41902	TRANSFERENCIAS INTERNAS OTORGADAS A FIDEICOMISOS PÚBLICOS FINANCIEROS MUNICIPALES	0.00
	4200			TRANSFERENCIAS AL RESTO DEL SECTOR PÚBLICO	0.00
		421		TRANSFERENCIAS OTORGADAS A ENTIDADES PARAESTATALES NO EMPRESARIALES Y NO FINANCIERAS	0.00
			42101	TRANSFERENCIAS OTORGADAS A ENTIDADES PARAESTATALES NO EMPRESARIALES Y NO FINANCIERAS	0.00
			42102	TRANSFERENCIAS OTORGADAS A ENTIDADES PARAMUNICIPALES NO EMPRESARIALES Y NO FINANCIERAS	0.00
		422		TRANSFERENCIAS OTORGADAS PARA ENTIDADES PARAESTATALES EMPRESARIALES Y NO FINANCIERAS	0.00

CAP	CONC	PG	PE	DESCRIPCIÓN	APROBADO
			42201	TRANSFERENCIAS OTORGADAS PARA ENTIDADES PARAESTATALES EMPRESARIALES Y NO FINANCIERAS	0.00
			42202	TRANSFERENCIAS OTORGADAS PARA ENTIDADES PARAMUNICIPALES EMPRESARIALES Y NO FINANCIERAS	0.00
		423		TRANSFERENCIAS OTORGADAS PARA INSTITUCIONES PARAESTATALES PÚBLICAS FINANCIERAS	0.00
			42301	TRANSFERENCIAS OTORGADAS PARA INSTITUCIONES PARAESTATALES PÚBLICAS FINANCIERAS	0.00
			42302	TRANSFERENCIAS OTORGADAS PARA INSTITUCIONES PARAMUNICIPALES PÚBLICAS FINANCIERAS	0.00
		424		TRANSFERENCIAS OTORGADAS A ENTIDADES FEDERATIVAS Y MUNICIPIOS	0.00
			42401	TRANSFERENCIAS OTORGADAS A ENTIDADES FEDERATIVAS	0.00
			42402	TRANSFERENCIAS OTORGADAS A MUNICIPIOS	0.00
		425		TRANSFERENCIAS A FIDEICOMISOS DE ENTIDADES FEDERATIVAS Y MUNICIPIOS	0.00
			42501	TRANSFERENCIAS A FIDEICOMISOS ESTATALES	0.00
			42502	TRANSFERENCIAS A FIDEICOMISOS MUNICIPALES	0.00
	4300			SUBSIDIOS Y SUBVENCIONES	0.00
		431		SUBSIDIOS A LA PRODUCCIÓN	0.00
			43101	SUBSIDIOS A LA PRODUCCIÓN	0.00
		432		SUBSIDIOS A LA DISTRIBUCIÓN	0.00
			43201	SUBSIDIOS A LA DISTRIBUCIÓN	0.00
		433		SUBSIDIOS A LA INVERSIÓN	0.00
			43301	SUBSIDIOS PARA INVERSIÓN	0.00
		434		SUBSIDIOS A LA PRESTACIÓN DE SERVICIOS PÚBLICOS	0.00
			43401	SUBSIDIOS A LA PRESTACIÓN DE SERVICIOS PÚBLICOS	0.00
		435		SUBSIDIOS PARA CUBRIR DIFERENCIALES DE TASAS DE INTERÉS	0.00
			43501	SUBSIDIOS PARA CUBRIR DIFERENCIALES DE TASAS DE INTERÉS	0.00
		436		SUBSIDIOS A LA VIVIENDA	0.00
			43601	SUBSIDIOS A LA VIVIENDA	0.00
		437		SUBVENCIONES AL CONSUMO	0.00
			43701	SUBVENCIONES AL CONSUMO	0.00
		438		SUBSIDIOS A ENTIDADES FEDERATIVAS Y MUNICIPIOS	0.00
			43801	SUBSIDIOS A ENTIDADES FEDERATIVAS	0.00
			43802	SUBSIDIOS A MUNICIPIOS	0.00
		439		OTROS SUBSIDIOS	0.00

CAP	CONC	PG	PE	DESCRIPCIÓN	APROBADO
			43901	OTROS SUBSIDIOS	0.00
	4400			AYUDAS SOCIALES	0.00
		441		AYUDAS SOCIALES A PERSONAS	0.00
			44101	AUXILIO A PERSONAS U HOGARES	0.00
			44102	AYUDAS ESPECIALES A PERSONAS U HOGARES	0.00
			44103	PREMIOS, RECOMPENSAS Y ESTÍMULOS	0.00
			44104	APOYO A VOLUNTARIOS QUE PARTICIPAN EN DIVERSOS PROGRAMAS	0.00
			44105	DIETAS A CONSEJEROS ELECTORALES LOCALES Y DISTRITALES EN EL AÑO ELECTORAL ESTATAL	0.00
		442		BECAS Y OTRAS AYUDAS PARA PROGRAMAS DE CAPACITACIÓN	0.00
			44201	BECAS	0.00
			44202	OTRAS AYUDAS PARA PROGRAMAS DE FORMACIÓN O CAPACITACIÓN	0.00
		443		AYUDAS SOCIALES A INSTITUCIONES DE ENSEÑANZA	0.00
			44301	AYUDAS SOCIALES A INSTITUCIONES DE ENSEÑANZA	0.00
		444		AYUDAS SOCIALES A ACTIVIDADES CIENTÍFICAS O ACADÉMICAS	0.00
			44401	AYUDAS SOCIALES A ACTIVIDADES CIENTÍFICAS O ACADÉMICAS	0.00
		445		AYUDAS SOCIALES A INSTITUCIONES SIN FINES DE LUCRO	0.00
			44501	AYUDAS SOCIALES A INSTITUCIONES SIN FINES DE LUCRO	0.00
		446		AYUDAS SOCIALES A COOPERATIVAS	0.00
			44601	AYUDAS SOCIALES A COOPERATIVAS	0.00
		447		AYUDAS SOCIALES A ENTIDADES DE INTERÉS PÚBLICO	0.00
			44701	AYUDAS SOCIALES A ENTIDADES DE INTERÉS PÚBLICO	0.00
		448		AYUDAS POR DESASTRES NATURALES Y OTROS SINIESTROS	0.00
			44801	AYUDAS POR DESASTRES NATURALES	0.00
			44802	AYUDAS POR OTROS SINIESTROS	0.00
	4500			PENSIONES Y JUBILACIONES	0.00
		451		PENSIONES	0.00
			45101	PENSIONES DEL PERSONAL DE BASE	0.00
			45102	PENSIONES DEL PERSONAL DE CONFIANZA	0.00
			45103	PENSIONES DEL PERSONAL DOCENTE	0.00
		452		JUBILACIONES	0.00
			45201	JUBILACIONES DEL PERSONAL DE BASE	0.00
			45202	JUBILACIONES DEL PERSONAL DE CONFIANZA	0.00
			45203	JUBILACIONES DEL PERSONAL DOCENTE	0.00

CAP	CONC	PG	PE	DESCRIPCIÓN	APROBADO
		459		OTRAS PENSIONES Y JUBILACIONES	0.00
			45901	PAGO DE SUMAS ASEGURADAS	0.00
			45902	PRESTACIONES ECONÓMICAS DISTINTAS DE PENSIONES Y JUBILACIONES	0.00
	4600			TRANSFERENCIAS A FIDEICOMISOS, MANDATOS Y OTROS ANÁLOGOS	0.00
		461		TRANSFERENCIAS A FIDEICOMISOS DEL PODER EJECUTIVO	0.00
			46101	TRANSFERENCIAS A FIDEICOMISOS ESTATALES	0.00
			46102	TRANSFERENCIAS A FIDEICOMISOS MUNICIPALES	0.00
		462		TRANSFERENCIAS A FIDEICOMISOS DEL PODER LEGISLATIVO	0.00
			46201	TRANSFERENCIAS A FIDEICOMISOS DEL PODER LEGISLATIVO	0.00
		463		TRANSFERENCIAS A FIDEICOMISOS DEL PODER JUDICIAL	0.00
			46301	TRANSFERENCIAS A FIDEICOMISOS DEL PODER JUDICIAL	0.00
		464		TRANSFERENCIAS A FIDEICOMISOS PÚBLICOS DE ENTIDADES PARAESTATALES NO EMPRESARIALES Y NO FINANCIERAS	0.00
			46401	TRANSFERENCIAS A FIDEICOMISOS PÚBLICOS DE ENTIDADES PARAESTATALES NO EMPRESARIALES Y NO FINANCIERAS	0.00
			46402	TRANSFERENCIAS A FIDEICOMISOS PÚBLICOS DE ENTIDADES PARAMUNICIPALES NO EMPRESARIALES Y NO FINANCIERAS	0.00
		465		TRANSFERENCIAS A FIDEICOMISOS PÚBLICOS DE ENTIDADES PARAESTATALES EMPRESARIALES Y NO FINANCIERAS	0.00
			46501	TRANSFERENCIAS A FIDEICOMISOS PÚBLICOS DE ENTIDADES PARAESTATALES EMPRESARIALES Y NO FINANCIERAS	0.00
			46502	TRANSFERENCIAS A FIDEICOMISOS PÚBLICOS DE ENTIDADES PARAMUNICIPALES EMPRESARIALES Y NO FINANCIERAS	0.00
		466		TRANSFERENCIAS A FIDEICOMISOS DE INSTITUCIONES PÚBLICAS FINANCIERAS	0.00
			46601	TRANSFERENCIAS A FIDEICOMISOS DE INSTITUCIONES PÚBLICAS FINANCIERAS	0.00
		469		OTRAS TRANSFERENCIAS A FIDEICOMISOS	0.00
			46901	OTRAS TRANSFERENCIAS A FIDEICOMISOS	0.00
	4700			TRANSFERENCIAS A LA SEGURIDAD SOCIAL	0.00
		471		TRANSFERENCIAS POR OBLIGACIÓN DE LEY	0.00
			47101	TRANSFERENCIAS POR OBLIGACIÓN DE LEY	0.00
	4800			DONATIVOS	0.00
		481		DONATIVOS A INSTITUCIONES SIN FINES DE LUCRO	0.00
			48101	DONATIVOS A INSTITUCIONES SIN FINES DE LUCRO	0.00
		482		DONATIVOS A ENTIDADES FEDERATIVAS	0.00

CAP	CONC	PG	PE	DESCRIPCIÓN	APROBADO
			48201	DONATIVOS A ENTIDADES FEDERATIVAS	0.00
		483		DONATIVOS A FIDEICOMISOS PRIVADOS	0.00
			48301	DONATIVOS A FIDEICOMISOS PRIVADOS	0.00
		484		DONATIVOS A FIDEICOMISOS ESTATALES	0.00
			48401	DONATIVOS A FIDEICOMISOS ESTATALES	0.00
		485		DONATIVOS INTERNACIONALES	0.00
			48501	DONATIVOS INTERNACIONALES	0.00
	4900			TRANSFERENCIAS AL EXTERIOR	0.00
		491		TRANSFERENCIAS PARA GOBIERNOS EXTRANJEROS	0.00
			49101	TRANSFERENCIAS PARA GOBIERNOS EXTRANJEROS	0.00
		492		TRANSFERENCIAS PARA ORGANISMOS INTERNACIONALES	0.00
			49201	TRANSFERENCIAS PARA ORGANISMOS INTERNACIONALES	0.00
		493		TRANSFERENCIAS PARA EL SECTOR PRIVADO EXTERNO	0.00
			49301	TRANSFERENCIAS PARA EL SECTOR PRIVADO EXTERNO	0.00
5000				BIENES MUEBLES, INMUEBLES E INTANGIBLES	1,038,200.00
	5100			MOBILIARIO Y EQUIPO DE ADMINISTRACIÓN	691,600.00
		511		MUEBLES DE OFICINA Y ESTANTERÍA	200,000.00
			51101	MOBILIARIO Y EQUIPO MÉDICO QUIRÚRGICO	0.00
			51102	ELEMENTOS ARQUITECTÓNICOS Y MATERIAL DE EXPOSICIÓN PARA USO EN OFICINAS	0.00
			51103	EQUIPO DE MANTENIMIENTO Y SEGURIDAD PARA USO EN OFICINAS	0.00
			51104	EQUIPO DEPORTIVO Y DE CAMPAÑA PARA OFICINAS	0.00
			51105	EQUIPO ELÉCTRICO PARA OFICINAS	0.00
			51106	EQUIPOS PARA OFICINAS DE CARÁCTER COMERCIAL	0.00
			51107	MOBILIARIO Y EQUIPO	200,000.00
		512		MUEBLES, EXCEPTO DE OFICINA Y ESTANTERÍA	0.00
			51201	MUEBLES, EXCEPTO DE OFICINA Y ESTANTERÍA	0.00
		513		BIENES ARTÍSTICOS, CULTURALES Y CIENTÍFICOS	0.00
			51301	ELEMENTOS ARQUITECTÓNICOS Y MATERIAL DE EXPOSICIÓN PARA USO ARTÍSTICO, CULTURAL Y CIENTÍFICO	0.00
			51302	INSTRUMENTOS MUSICALES	0.00
		514		OBJETOS DE VALOR	0.00
			51401	OBJETOS DE VALOR	0.00
		515		EQUIPO DE CÓMPUTO Y DE TECNOLOGÍAS DE LA INFORMACIÓN	401,000.00
			51501	APARATOS DE CÓMPUTO PARA USO VEHICULAR	0.00
			51502	EQUIPO DE CÓMPUTO PARA SERVICIO TELEFÓNICO	0.00

CAP	CONC	PG	PE	DESCRIPCIÓN	APROBADO
			51503	EQUIPO DE COMPUTACIÓN	400,000.00
			51504	MOBILIARIO Y EQUIPO DE CÓMPUTO	1,000.00
		519		OTROS MOBILIARIOS Y EQUIPOS DE ADMINISTRACIÓN	90,600.00
			51901	OTROS EQUIPOS DE COMUNICACIÓN	100.00
			51902	OTROS EQUIPOS DE COMPUTACIÓN	0.00
			51903	OTROS EQUIPOS DE MANTENIMIENTO Y SEGURIDAD	25,000.00
			51904	OTROS EQUIPOS DE PINTURA Y DIBUJO	0.00
			51905	OTROS EQUIPOS DEPORTIVOS Y DE CAMPAÑA	0.00
			51906	OTROS EQUIPOS DE CARÁCTER COMERCIAL	0.00
			51907	OTROS EQUIPOS Y HERRAMIENTAS	500.00
			51908	OTRO MOBILIARIO Y EQUIPO	65,000.00
	5200			MOBILIARIO Y EQUIPO EDUCACIONAL Y RECREATIVO	67,000.00
		521		EQUIPOS Y APARATOS AUDIOVISUALES	10,000.00
			52101	EQUIPOS Y APARATOS AUDIOVISUALES	10,000.00
		522		APARATOS DEPORTIVOS	0.00
			52201	APARATOS DEPORTIVOS	0.00
		523		CÁMARAS FOTOGRÁFICAS Y DE VIDEO	50,000.00
			52301	CÁMARAS FOTOGRÁFICAS Y DE VIDEO	50,000.00
		529		OTRO MOBILIARIO Y EQUIPO EDUCACIONAL Y RECREATIVO	7,000.00
			52901	OTRO MOBILIARIO Y EQUIPO EDUCACIONAL Y RECREATIVO	7,000.00
	5300			EQUIPO E INSTRUMENTAL MÉDICO Y DE LABORATORIO	105,300.00
		531		EQUIPO MÉDICO Y DE LABORATORIO	105,100.00
			53101	APARATOS E INSTRUMENTOS DE LABORATORIO	5,000.00
			53102	EQUIPO MÉDICO Y DE LABORATORIO	100,000.00
			53103	EQUIPO DE MANTENIMIENTO Y SEGURIDAD PARA LABORATORIOS	100.00
			53104	EQUIPO DIVERSO PARA LABORATORIOS	0.00
		532		INSTRUMENTAL MÉDICO Y DE LABORATORIO	200.00
			53201	APARATOS E INSTRUMENTOS DE LABORATORIO	100.00
			53202	INSTRUMENTAL MÉDICO Y DE LABORATORIO	100.00
	5400			VEHÍCULOS Y EQUIPO DE TRANSPORTE	100.00
		541		VEHÍCULOS Y EQUIPO TERRESTRE	100.00
			54101	VEHÍCULOS Y EQUIPO TERRESTRE	100.00
		542		CARROCERÍAS Y REMOLQUES	0.00
			54201	CARROCERÍAS Y REMOLQUES	0.00
		543		EQUIPO AEROESPACIAL	0.00
			54301	EQUIPO AEROESPACIAL	0.00
		544		EQUIPO FERROVIARIO	0.00

CAP	CONC	PG	PE	DESCRIPCIÓN	APROBADO
			54401	EQUIPO FERROVIARIO	0.00
		545		EMBARCACIONES	0.00
			54501	APARATOS E INSTRUMENTOS PARA EMBARCACIONES	0.00
			54502	EMBARCACIONES	0.00
		549		OTROS EQUIPOS DE TRANSPORTE	0.00
			54901	OTROS EQUIPOS DE TRANSPORTE	0.00
	5500			EQUIPO DE DEFENSA Y SEGURIDAD	300.00
		551		EQUIPO DE DEFENSA Y SEGURIDAD	300.00
			55101	EQUIPO DIVERSO DE DEFENSA Y SEGURIDAD	100.00
			55102	EQUIPO E INSTRUMENTOS BÉLICOS	100.00
			55103	EQUIPO DE TRANSPORTE PARA DEFENSA Y SEGURIDAD	100.00
	5600			MAQUINARIA, OTROS EQUIPOS Y HERRAMIENTAS	153,900.00
		561		MAQUINARIA Y EQUIPO AGROPECUARIO	0.00
			56101	APARATOS E INSTRUMENTOS PARA USO AGROPECUARIO	0.00
			56102	MAQUINARIA Y EQUIPO AGROPECUARIO	0.00
		562		MAQUINARIA Y EQUIPO INDUSTRIAL	45,000.00
			56201	APARATOS E INSTRUMENTOS PARA USO INDUSTRIAL	15,000.00
			56202	EQUIPO DE COMUNICACIÓN PARA USO INDUSTRIAL	0.00
			56203	EQUIPO DE MANTENIMIENTO Y SEGURIDAD INDUSTRIAL	0.00
			56204	EQUIPO ELÉCTRICO INDUSTRIAL	0.00
			56205	EQUIPOS DE CARÁCTER COMERCIAL PARA USO INDUSTRIAL	0.00
			56206	MAQUINARIA, EQUIPO Y HERRAMIENTAS PARA INDUSTRIA	30,000.00
		563		MAQUINARIA Y EQUIPO DE CONSTRUCCIÓN	59,000.00
			56301	APARATOS E INSTRUMENTOS CIENTÍFICOS PARA LA CONSTRUCCIÓN	50,000.00
			56302	MAQUINARIA Y EQUIPO PARA LA CONSTRUCCIÓN	9,000.00
		564		SISTEMAS DE AIRE ACONDICIONADO, CALEFACCIÓN Y DE REFRIGERACIÓN INDUSTRIAL Y COMERCIAL	0.00
			56401	SISTEMAS DE AIRE ACONDICIONADO, CALEFACCIÓN Y DE REFRIGERACIÓN INDUSTRIAL Y COMERCIAL	0.00
		565		EQUIPO DE COMUNICACIÓN Y TELECOMUNICACIÓN	20,000.00
			56501	APARATOS E INSTRUMENTOS DE COMUNICACIÓN Y TELECOMUNICACIÓN	0.00
			56502	EQUIPO DE COMUNICACIÓN	20,000.00
			56503	EQUIPO DE CÓMPUTO PARA COMUNICACIÓN Y TELECOMUNICACIÓN	0.00
			56504	EQUIPO ELÉCTRICO PARA COMUNICACIÓN Y TELECOMUNICACIÓN	0.00

CAP	CONC	PG	PE	DESCRIPCIÓN	APROBADO
		566		EQUIPOS DE GENERACIÓN ELÉCTRICA, APARATOS Y ACCESORIOS ELÉCTRICOS	200.00
			56601	INSTRUMENTOS ELÉCTRICOS DIVERSOS	0.00
			56602	EQUIPO ELÉCTRICO DIVERSO	0.00
			56603	EQUIPO DE MANTENIMIENTO ELÉCTRICO	0.00
			56604	EQUIPOS, APARATOS Y ACCESORIOS ELÉCTRICOS	0.00
			56605	EQUIPOS ELÉCTRICOS DE CARÁCTER COMERCIAL	0.00
			56606	EQUIPO ELÉCTRICO DIVERSO	200.00
			56607	ACCESORIOS ELÉCTRICOS PARA EQUIPO DE TRANSPORTE	0.00
		567		HERRAMIENTAS Y MÁQUINAS-HERRAMIENTA	20,000.00
			56701	INSTRUMENTOS DIVERSOS	0.00
			56702	HERRAMIENTAS PARA MANTENIMIENTO Y SEGURIDAD	0.00
			56703	HERRAMIENTAS DE TIPO ELÉCTRICO	0.00
			56704	HERRAMIENTAS Y MÁQUINAS - HERRAMIENTA	20,000.00
		569		OTROS EQUIPOS	9,700.00
			56901	OTROS APARATOS Y OTROS INSTRUMENTOS CIENTÍFICOS Y DE LABORATORIO	1,500.00
			56902	OTROS EQUIPOS DE COMUNICACIÓN	0.00
			56903	OTROS EQUIPOS DE CARÁCTER COMERCIAL	8,200.00
			56904	OTRA MAQUINARIA, OTROS EQUIPOS Y HERRAMIENTAS PARA INDUSTRIA	0.00
			56905	OTRO MOBILIARIO Y EQUIPO	0.00
			56906	OTRAS SUBSTANCIAS Y PRODUCTOS QUÍMICOS	0.00
	5700			ACTIVOS BIOLÓGICOS	0.00
		571		BOVINOS	0.00
			57101	BOVINOS	0.00
		572		PORCINOS	0.00
			57201	PORCINOS	0.00
		573		AVES	0.00
			57301	AVES	0.00
		574		OVINOS Y CAPRINOS	0.00
			57401	OVINOS Y CAPRINOS	0.00
		575		PECES Y ACUICULTURA	0.00
			57501	PECES Y ACUICULTURA	0.00
		576		EQUINOS	0.00
			57601	EQUINOS	0.00
		577		ESPECIES MENORES Y DE ZOOLOGICO	0.00
			57701	ESPECIES MENORES DE ZOOLOGICO	0.00
		578		ÁRBOLES Y PLANTAS	0.00
			57801	ÁRBOLES Y PLANTAS	0.00

CAP	CONC	PG	PE	DESCRIPCIÓN	APROBADO
		579		OTROS ACTIVOS BIOLÓGICOS	0.00
			57901	OTROS ACTIVOS BIOLÓGICOS	0.00
	5800			BIENES INMUEBLES	0.00
		581		TERRENOS	0.00
			58101	TERRENOS URBANOS	0.00
			58102	TERRENOS RURALES	0.00
			58103	MEJORAS A TERRENOS	0.00
		582		VIVIENDAS	0.00
			58201	EDIFICACIÓN RESIDENCIAL UNIFAMILIAR	0.00
			58202	EDIFICACIÓN RESIDENCIAL MULTIFAMILIAR	0.00
		583		EDIFICIOS NO RESIDENCIALES	0.00
			58301	EDIFICACIÓN DE NAVES Y PLANTAS INDUSTRIALES, EXCEPTO SU ADMINISTRACIÓN Y SUPERVISIÓN	0.00
			58302	EDIFICACIÓN DE INMUEBLES COMERCIALES, INSTITUCIONALES Y DE SERVICIOS, EXCEPTO SU ADMINISTRACIÓN Y SUPERVISIÓN	0.00
		589		OTROS BIENES INMUEBLES	0.00
			58901	OTROS BIENES INMUEBLES	0.00
	5900			ACTIVOS INTANGIBLES	20,000.00
		591		SOFTWARE	10,000.00
			59101	SOFTWARE	10,000.00
		592		PATENTES	0.00
			59201	PATENTES	0.00
		593		MARCAS	0.00
			59301	MARCAS	0.00
		594		DERECHOS	0.00
			59401	DERECHOS	0.00
		595		CONCESIONES	0.00
			59501	CONCESIONES	0.00
		596		FRANQUICIAS	0.00
			59601	FRANQUICIAS	0.00
		597		LICENCIAS INFORMÁTICAS E INTELECTUALES	10,000.00
			59701	LICENCIAS INFORMÁTICAS E INTELECTUALES	10,000.00
		598		LICENCIAS INDUSTRIALES, COMERCIALES Y OTRAS	0.00
			59801	LICENCIAS INDUSTRIALES, COMERCIALES Y OTRAS	0.00
		599		OTROS ACTIVOS INTANGIBLES	0.00
			59901	OTROS ACTIVOS INTANGIBLES	0.00
6000				INVERSIÓN PÚBLICA	0.00
	6100			OBRA PÚBLICA EN BIENES DE DOMINIO PÚBLICO	0.00
		611		EDIFICACIÓN HABITACIONAL	0.00
			61101	EDIFICACIÓN RESIDENCIAL UNIFAMILIAR	0.00

CAP	CONC	PG	PE	DESCRIPCIÓN	APROBADO
			61102	EDIFICACIÓN RESIDENCIAL MULTIFAMILIAR	0.00
		612		EDIFICACIÓN NO HABITACIONAL	0.00
			61201	EDIFICACIÓN DE NAVES Y PLANTAS INDUSTRIALES, EXCEPTO SU ADMINISTRACIÓN Y SUPERVISIÓN	0.00
			61202	EDIFICACIÓN DE INMUEBLES COMERCIALES, INSTITUCIONALES Y DE SERVICIOS, EXCEPTO SU ADMINISTRACIÓN Y SUPERVISIÓN	0.00
		613		CONSTRUCCIÓN DE OBRAS PARA EL ABASTECIMIENTO DE AGUA, PETRÓLEO, GAS, ELECTRICIDAD Y TELECOMUNICACIONES	0.00
			61301	INFRAESTRUCTURA DE AGUA POTABLE, SANEAMIENTO HIDROAGRÍCOLA Y CONTROL DE INUNDACIONES	0.00
			61302	INFRAESTRUCTURA PARA REFINACIÓN, GAS Y PETROQUÍMICA	0.00
			61303	INFRAESTRUCTURA PARA PRODUCCIÓN DE HIDROCARBUROS	0.00
			61304	INFRAESTRUCTURA ELÉCTRICA	0.00
			61305	INFRAESTRUCTURA PARA TELECOMUNICACIONES	0.00
		614		DIVISIÓN DE TERRENOS Y CONSTRUCCIÓN DE OBRAS DE URBANIZACIÓN	0.00
			61401	DIVISIÓN DE TERRENOS	0.00
			61402	CONSTRUCCIÓN DE OBRAS DE URBANIZACIÓN EN LOTES	0.00
			61403	CONSTRUCCIÓN DE OBRAS INTEGRALES PARA LA DOTACIÓN DE SERVICIOS	0.00
		615		CONSTRUCCIÓN DE VÍAS DE COMUNICACIÓN	0.00
			61501	INFRAESTRUCTURA DE CARRETERAS	0.00
			61502	INFRAESTRUCTURA AEROPORTUARIA	0.00
			61503	INFRAESTRUCTURA PORTUARIA	0.00
			61504	INFRAESTRUCTURA FERROVIARIA Y MULTIMODAL	0.00
		616		OTRAS CONSTRUCCIONES DE INGENIERÍA CIVIL U OBRA PESADA	0.00
			61601	INSTALACIONES MINERAS A CIELO ABIERTO	0.00
			61602	EXCAVACIONES A CIELO ABIERTO	0.00
			61603	EXCAVACIONES SUBTERRÁNEAS	0.00
			61604	PERFORACIÓN DE POZOS PARA MINERÍA NO PETROLERA	0.00
			61605	PREPARACIÓN DE GALERAS, CANTERAS Y SIMILARES	0.00
			61606	OTRAS	0.00
		617		INSTALACIONES Y EQUIPAMIENTO EN CONSTRUCCIONES	0.00
			61701	INSTALACIONES ELÉCTRICAS	0.00
			61702	INSTALACIONES HIDROSANITARIAS	0.00
			61703	INSTALACIONES DE GAS	0.00
			61704	INSTALACIONES DE AIRE ACONDICIONADO	0.00

CAP	CONC	PG	PE	DESCRIPCIÓN	APROBADO
			61705	INSTALACIONES DE CALEFACCIÓN	0.00
			61706	INSTALACIONES ELECTROMECÁNICAS	0.00
			61707	OTRAS INSTALACIONES	0.00
		619		TRABAJOS DE ACABADOS EN EDIFICACIONES Y OTROS TRABAJOS ESPECIALIZADOS	0.00
			61901	PREPARACIÓN DE TERRENOS PARA LA CONSTRUCCIÓN	0.00
			61902	EXCAVACIÓN	0.00
			61903	DEMOLICIÓN DE EDIFICIOS Y ESTRUCTURAS	0.00
			61904	ALQUILER DE MAQUINARIA Y EQUIPO PARA LA CONSTRUCCIÓN CON OPERADOR	0.00
			61905	COLOCACIÓN DE MUROS FALSOS	0.00
			61906	TRABAJOS DE ENYESADO, PINTURA Y OTROS CUBRIMIENTOS DE PAREDES	0.00
			61907	COLOCACIÓN DE PISOS Y AZULEJOS	0.00
			61908	INSTALACIÓN DE PRODUCTOS DE CARPINTERÍA	0.00
			61909	CANCELERÍA DE ALUMINIO	0.00
			61910	IMPERMEABILIZACIÓN	0.00
	6200			OBRA PÚBLICA EN BIENES PROPIOS	0.00
		621		EDIFICACIÓN HABITACIONAL	0.00
			62101	EDIFICACIÓN RESIDENCIAL UNIFAMILIAR	0.00
			62102	EDIFICACIÓN RESIDENCIAL MULTIFAMILIAR	0.00
		622		EDIFICACIÓN NO HABITACIONAL	0.00
			62201	EDIFICACIÓN DE NAVES Y PLANTAS INDUSTRIALES, EXCEPTO SU ADMINISTRACIÓN Y SUPERVISIÓN	0.00
			62202	EDIFICACIÓN DE INMUEBLES COMERCIALES, INSTITUCIONALES Y DE SERVICIOS, EXCEPTO SU ADMINISTRACIÓN Y SUPERVISIÓN	0.00
		623		CONSTRUCCIÓN DE OBRAS PARA EL ABASTECIMIENTO DE AGUA, PETRÓLEO, GAS, ELECTRICIDAD Y TELECOMUNICACIONES	0.00
			62301	INFRAESTRUCTURA DE AGUA POTABLE, SANEAMIENTO HIDROAGRÍCOLA Y CONTROL DE INUNDACIONES	0.00
			62302	INFRAESTRUCTURA PARA REFINACIÓN, GAS Y PETROQUÍMICA	0.00
			62303	INFRAESTRUCTURA PARA PRODUCCIÓN DE HIDROCARBUROS	0.00
			62304	INFRAESTRUCTURA ELÉCTRICA	0.00
			62305	INFRAESTRUCTURA PARA TELECOMUNICACIONES	0.00
		624		DIVISIÓN DE TERRENOS Y CONSTRUCCIÓN DE OBRAS DE URBANIZACIÓN	0.00
			62401	DIVISIÓN DE TERRENOS	0.00
			62402	CONSTRUCCIÓN DE OBRAS DE URBANIZACIÓN EN LOTES	0.00

CAP	CONC	PG	PE	DESCRIPCIÓN	APROBADO
			62403	CONSTRUCCIÓN DE OBRAS INTEGRALES PARA LA DOTACIÓN DE SERVICIOS	0.00
		625		CONSTRUCCIÓN DE VÍAS DE COMUNICACIÓN	0.00
			62501	INFRAESTRUCTURA DE CARRETERAS	0.00
			62502	INFRAESTRUCTURA AEROPORTUARIA	0.00
			62503	INFRAESTRUCTURA PORTUARIA	0.00
			62504	INFRAESTRUCTURA FERROVIARIA Y MULTIMODAL	0.00
		626		OTRAS CONSTRUCCIONES DE INGENIERÍA CIVIL U OBRA PESADA	0.00
			62601	INSTALACIONES MINERAS A CIELO ABIERTO	0.00
			62602	EXCAVACIONES A CIELO ABIERTO	0.00
			62603	EXCAVACIONES SUBTERRÁNEAS	0.00
			62604	PERFORACIÓN DE POZOS PARA MINERÍA NO PETROLERA	0.00
			62605	PREPARACIÓN DE GALERAS, CANTERAS Y SIMILARES	0.00
			62606	OTRAS	0.00
		627		INSTALACIONES Y EQUIPAMIENTO EN CONSTRUCCIONES	0.00
			62701	INSTALACIONES ELÉCTRICAS	0.00
			62702	INSTALACIONES HIDROSANITARIAS	0.00
			62703	INSTALACIONES DE GAS	0.00
			62704	INSTALACIONES DE AIRE ACONDICIONADO	0.00
			62705	INSTALACIONES DE CALEFACCIÓN	0.00
			62706	INSTALACIONES ELECTROMECÁNICAS	0.00
			62707	OTRAS INSTALACIONES	0.00
		629		TRABAJOS DE ACABADOS EN EDIFICACIONES Y OTROS TRABAJOS ESPECIALIZADOS	0.00
			62901	PREPARACIÓN DE TERRENOS PARA LA CONSTRUCCIÓN	0.00
			62902	EXCAVACIÓN	0.00
			62903	DEMOLICIÓN DE EDIFICIOS Y ESTRUCTURAS	0.00
			62904	ALQUILER DE MAQUINARIA Y EQUIPO PARA LA CONSTRUCCIÓN CON OPERADOR	0.00
			62905	COLOCACIÓN DE MUROS FALSOS	0.00
			62906	TRABAJOS DE ENYESADO, PINTURA Y OTROS CUBRIMIENTOS DE PAREDES	0.00
			62907	COLOCACIÓN DE PISOS Y AZULEJOS	0.00
			62908	INSTALACIÓN DE PRODUCTOS DE CARPINTERÍA	0.00
			62909	CANCELERÍA DE ALUMINIO	0.00
			62910	IMPERMEABILIZACIÓN	0.00
	6300			PROYECTOS PRODUCTIVOS Y ACCIONES DE FOMENTO	0.00

CAP	CONC	PG	PE	DESCRIPCIÓN	APROBADO
		631		ESTUDIOS, FORMULACIÓN Y EVALUACIÓN DE PROYECTOS PRODUCTIVOS NO INCLUIDOS EN CONCEPTOS ANTERIORES DE ESTE CAPÍTULO	0.00
			63101	CONCESIONES OTORGADAS A PARTICULARES	0.00
			63102	PROYECTOS DE INFRAESTRUCTURA PRODUCTIVA DE LARGO PLAZO	0.00
			63103	OTROS PROYECTOS PRODUCTIVOS	0.00
		632		EJECUCIÓN DE PROYECTOS PRODUCTIVOS NO INCLUIDOS EN CONCEPTOS ANTERIORES DE ESTE CAPÍTULO	0.00
			63201	CONCESIONES OTORGADAS A PARTICULARES	0.00
			63202	PROYECTOS DE INFRAESTRUCTURA PRODUCTIVA DE LARGO PLAZO	0.00
			63203	OTROS PROYECTOS PRODUCTIVOS	0.00
7000				INVERSIONES FINANCIERAS Y OTRAS PROVISIONES	0.00
	7100			INVERSIONES PARA EL FOMENTO DE ACTIVIDADES PRODUCTIVAS	0.00
		711		CRÉDITOS OTORGADOS POR ENTIDADES FEDERATIVAS Y MUNICIPIOS AL SECTOR SOCIAL Y PRIVADO PARA EL FOMENTO DE ACTIVIDADES PRODUCTIVAS	0.00
			71101	CRÉDITOS PARA ADQUISICIÓN DE BIENES MUEBLES E INMUEBLES	0.00
			71102	CRÉDITOS PARA LA CONSTRUCCIÓN Y RECONSTRUCCIÓN DE OBRAS E INSTALACIONES	0.00
		712		CRÉDITOS OTORGADOS POR LAS ENTIDADES FEDERATIVAS A MUNICIPIOS PARA EL FOMENTO DE ACTIVIDADES PRODUCTIVAS	0.00
			71201	CRÉDITOS OTORGADOS POR LAS ENTIDADES FEDERATIVAS A MUNICIPIOS PARA EL FOMENTO DE ACTIVIDADES PRODUCTIVAS	0.00
	7200			ACCIONES Y PARTICIPACIONES DE CAPITAL	0.00
		721		ACCIONES Y PARTICIPACIONES DE CAPITAL EN ENTIDADES PARAESTATALES NO EMPRESARIALES Y NO FINANCIERAS CON FINES DE POLÍTICA ECONÓMICA	0.00
			72101	ACCIONES Y PARTICIPACIONES DE CAPITAL EN ENTIDADES PARAESTATALES NO EMPRESARIALES Y NO FINANCIERAS CON FINES DE POLÍTICA ECONÓMICA	0.00
		722		ACCIONES Y PARTICIPACIONES DE CAPITAL EN ENTIDADES PARAESTATALES EMPRESARIALES Y NO FINANCIERAS CON FINES DE POLÍTICA ECONÓMICA	0.00
			72201	ACCIONES Y PARTICIPACIONES DE CAPITAL EN ENTIDADES PARAESTATALES EMPRESARIALES Y NO FINANCIERAS CON FINES DE POLÍTICA ECONÓMICA	0.00
		723		ACCIONES Y PARTICIPACIONES DE CAPITAL EN INSTITUCIONES PARAESTATALES PÚBLICAS FINANCIERAS CON FINES DE POLÍTICA ECONÓMICA	0.00

CAP	CONC	PG	PE	DESCRIPCIÓN	APROBADO
			72301	ACCIONES Y PARTICIPACIONES DE CAPITAL EN INSTITUCIONES PARAESTATALES PÚBLICAS FINANCIERAS CON FINES DE POLÍTICA ECONÓMICA	0.00
		724		ACCIONES Y PARTICIPACIONES DE CAPITAL EN EL SECTOR PRIVADO CON FINES DE POLÍTICA ECONÓMICA	0.00
			72401	ACCIONES Y PARTICIPACIONES DE CAPITAL EN EL SECTOR PRIVADO CON FINES DE POLÍTICA ECONÓMICA	0.00
		725		ACCIONES Y PARTICIPACIONES DE CAPITAL EN ORGANISMOS INTERNACIONALES CON FINES DE POLÍTICA ECONÓMICA	0.00
			72501	ACCIONES Y PARTICIPACIONES DE CAPITAL EN ORGANISMOS INTERNACIONALES CON FINES DE POLÍTICA ECONÓMICA	0.00
		726		ACCIONES Y PARTICIPACIONES DE CAPITAL EN EL SECTOR EXTERNO CON FINES DE POLÍTICA ECONÓMICA	0.00
			72601	ACCIONES Y PARTICIPACIONES DE CAPITAL EN EL SECTOR EXTERNO CON FINES DE POLÍTICA ECONÓMICA	0.00
		727		ACCIONES Y PARTICIPACIONES DE CAPITAL EN EL SECTOR PÚBLICO CON FINES DE GESTIÓN DE LIQUIDEZ	0.00
			72701	ACCIONES Y PARTICIPACIONES DE CAPITAL EN EL SECTOR PÚBLICO CON FINES DE GESTIÓN DE LIQUIDEZ	0.00
		728		ACCIONES Y PARTICIPACIONES DE CAPITAL EN EL SECTOR PRIVADO CON FINES DE GESTIÓN DE LIQUIDEZ	0.00
			72801	ACCIONES Y PARTICIPACIONES DE CAPITAL EN EL SECTOR PRIVADO CON FINES DE GESTIÓN DE LIQUIDEZ	0.00
		729		ACCIONES Y PARTICIPACIONES DE CAPITAL EN EL SECTOR EXTERNO CON FINES DE GESTIÓN DE LIQUIDEZ	0.00
			72901	ACCIONES Y PARTICIPACIONES DE CAPITAL EN EL SECTOR EXTERNO CON FINES DE GESTIÓN DE LIQUIDEZ	0.00
	7300			COMPRA DE TÍTULOS Y VALORES	0.00
		731		BONOS	0.00
			73101	BONOS	0.00
		732		VALORES REPRESENTATIVOS DE DEUDA ADQUIRIDOS CON FINES DE POLÍTICA ECONÓMICA	0.00
			73201	VALORES REPRESENTATIVOS DE DEUDA ADQUIRIDOS CON FINES DE POLÍTICA ECONÓMICA	0.00
		733		VALORES REPRESENTATIVOS DE DEUDA ADQUIRIDOS CON FINES DE GESTIÓN DE LIQUIDEZ	0.00
			73301	VALORES REPRESENTATIVOS DE DEUDA ADQUIRIDOS CON FINES DE GESTIÓN DE LIQUIDEZ	0.00
		734		OBLIGACIONES NEGOCIABLES ADQUIRIDAS CON FINES DE POLÍTICA ECONÓMICA	0.00

CAP	CONC	PG	PE	DESCRIPCIÓN	APROBADO
			73401	OBLIGACIONES NEGOCIABLES ADQUIRIDAS CON FINES DE POLÍTICA ECONÓMICA	0.00
		735		OBLIGACIONES NEGOCIABLES ADQUIRIDAS CON FINES DE GESTIÓN DE LIQUIDEZ	0.00
			73501	OBLIGACIONES NEGOCIABLES ADQUIRIDAS CON FINES DE GESTIÓN DE LIQUIDEZ	0.00
		739		OTROS VALORES	0.00
			73901	FIDEICOMISOS PARA ADQUISICIÓN DE TÍTULOS DE CRÉDITO	0.00
			73902	ADQUISICIÓN DE ACCIONES	0.00
			73903	ADQUISICIÓN DE OTROS VALORES	0.00
	7400			CONCESIÓN DE PRÉSTAMOS	0.00
		741		CONCESIÓN DE PRÉSTAMOS A ENTIDADES PARAESTATALES NO EMPRESARIALES Y NO FINANCIERAS CON FINES DE POLÍTICA ECONÓMICA	0.00
			74101	CONCESIÓN DE PRÉSTAMOS A ENTIDADES PARAESTATALES NO EMPRESARIALES Y NO FINANCIERAS CON FINES DE POLÍTICA ECONÓMICA	0.00
		742		CONCESIÓN DE PRÉSTAMOS A ENTIDADES PARAESTATALES EMPRESARIALES Y NO FINANCIERAS CON FINES DE POLÍTICA ECONÓMICA	0.00
			74201	CONCESIÓN DE PRÉSTAMOS A ENTIDADES PARAESTATALES EMPRESARIALES Y NO FINANCIERAS CON FINES DE POLÍTICA ECONÓMICA	0.00
		743		CONCESIÓN DE PRÉSTAMOS A INSTITUCIONES PARAESTATALES PÚBLICAS FINANCIERAS CON FINES DE POLÍTICA ECONÓMICA	0.00
			74301	CONCESIÓN DE PRÉSTAMOS A INSTITUCIONES PARAESTATALES PÚBLICAS FINANCIERAS CON FINES DE POLÍTICA ECONÓMICA	0.00
		744		CONCESIÓN DE PRÉSTAMOS A ENTIDADES FEDERATIVAS Y MUNICIPIOS CON FINES DE POLÍTICA ECONÓMICA	0.00
			74401	CONCESIÓN DE PRÉSTAMOS A ENTIDADES FEDERATIVAS Y MUNICIPIOS CON FINES DE POLÍTICA ECONÓMICA	0.00
		745		CONCESIÓN DE PRÉSTAMOS AL SECTOR PRIVADO CON FINES DE POLÍTICA ECONÓMICA	0.00
			74501	CONCESIÓN DE PRÉSTAMOS AL SECTOR PRIVADO CON FINES DE POLÍTICA ECONÓMICA	0.00
		746		CONCESIÓN DE PRÉSTAMOS AL SECTOR EXTERNO CON FINES DE POLÍTICA ECONÓMICA	0.00
			74601	CONCESIÓN DE PRÉSTAMOS AL SECTOR EXTERNO CON FINES DE POLÍTICA ECONÓMICA	0.00
		747		CONCESIÓN DE PRÉSTAMOS AL SECTOR PÚBLICO CON FINES DE GESTIÓN DE LIQUIDEZ	0.00
			74701	CONCESIÓN DE PRÉSTAMOS AL SECTOR PÚBLICO CON FINES DE GESTIÓN DE LIQUIDEZ	0.00

CAP	CONC	PG	PE	DESCRIPCIÓN	APROBADO
		748		CONCESIÓN DE PRÉSTAMOS AL SECTOR PRIVADO CON FINES DE GESTIÓN DE LIQUIDEZ	0.00
			74801	CONCESIÓN DE PRÉSTAMOS AL SECTOR PRIVADO CON FINES DE GESTIÓN DE LIQUIDEZ	0.00
		749		CONCESIÓN DE PRÉSTAMOS AL SECTOR EXTERNO CON FINES DE GESTIÓN DE LIQUIDEZ	0.00
			74901	CONCESIÓN DE PRÉSTAMOS AL SECTOR EXTERNO CON FINES DE GESTIÓN DE LIQUIDEZ	0.00
	7500			INVERSIONES EN FIDEICOMISOS, MANDATOS Y OTROS ANÁLOGOS	0.00
		751		INVERSIONES EN FIDEICOMISOS DEL PODER EJECUTIVO	0.00
			75101	INVERSIONES EN FIDEICOMISOS DEL PODER EJECUTIVO	0.00
		752		INVERSIONES EN FIDEICOMISOS DEL PODER LEGISLATIVO	0.00
			75201	INVERSIONES EN FIDEICOMISOS DEL PODER LEGISLATIVO	0.00
		753		INVERSIONES EN FIDEICOMISOS DEL PODER JUDICIAL	0.00
			75301	INVERSIONES EN FIDEICOMISOS DEL PODER JUDICIAL	0.00
		754		INVERSIONES EN FIDEICOMISOS PÚBLICOS NO EMPRESARIALES Y NO FINANCIEROS	0.00
			75401	INVERSIONES EN FIDEICOMISOS PÚBLICOS NO EMPRESARIALES Y NO FINANCIEROS	0.00
		755		INVERSIONES EN FIDEICOMISOS PÚBLICOS EMPRESARIALES Y NO FINANCIEROS	0.00
			75501	INVERSIONES EN FIDEICOMISOS PÚBLICOS EMPRESARIALES Y NO FINANCIEROS CONSIDERADOS ENTIDADES PARAESTATALES	0.00
		756		INVERSIONES EN FIDEICOMISOS PÚBLICOS FINANCIEROS	0.00
			75601	INVERSIONES EN FIDEICOMISOS PÚBLICOS CONSIDERADOS ENTIDADES PARAESTATALES O PARAMUNICIPALES	0.00
			75602	INVERSIONES EN MANDATOS Y OTROS ANÁLOGOS	0.00
		757		INVERSIONES EN FIDEICOMISOS DE ENTIDADES FEDERATIVAS	0.00
			75701	INVERSIONES EN FIDEICOMISOS DE ENTIDADES FEDERATIVAS	0.00
		758		INVERSIONES EN FIDEICOMISOS DE MUNICIPIOS	0.00
			75801	INVERSIONES EN FIDEICOMISOS DE MUNICIPIOS	0.00
		759		OTRAS INVERSIONES EN FIDEICOMISOS	0.00
			75901	FIDEICOMISOS DE EMPRESAS PRIVADAS Y PARTICULARES	0.00
	7600			OTRAS INVERSIONES FINANCIERAS	0.00
		761		DEPÓSITOS A LARGO PLAZO EN MONEDA NACIONAL	0.00
			76101	DEPÓSITOS A LARGO PLAZO EN MONEDA NACIONAL	0.00

CAP	CONC	PG	PE	DESCRIPCIÓN	APROBADO
		762		DEPÓSITOS A LARGO PLAZO EN MONEDA EXTRANJERA	0.00
			76201	DEPÓSITOS A LARGO PLAZO EN MONEDA EXTRANJERA	0.00
	7900			PROVISIONES PARA CONTINGENCIAS Y OTRAS EROGACIONES ESPECIALES	0.00
		791		CONTINGENCIAS POR FENÓMENOS NATURALES	0.00
			79101	CONTINGENCIAS POR FENÓMENOS NATURALES	0.00
		792		CONTINGENCIAS SOCIOECONÓMICAS	0.00
			79201	CONTINGENCIAS SOCIOECONÓMICAS	0.00
		799		OTRAS EROGACIONES ESPECIALES	0.00
			79901	EROGACIONES CONTINGENTES	0.00
			79902	PROVISIONES PARA EROGACIONES ESPECIALES	0.00
8000				PARTICIPACIONES Y APORTACIONES	0.00
	8100			PARTICIPACIONES	0.00
		811		FONDO GENERAL DE PARTICIPACIONES	0.00
			81101	FONDO GENERAL DE PARTICIPACIONES	0.00
		812		FONDO DE FOMENTO MUNICIPAL	0.00
			81201	FONDO DE FOMENTO MUNICIPAL	0.00
		813		PARTICIPACIONES DE LAS ENTIDADES FEDERATIVAS A LOS MUNICIPIOS	0.00
			81301	TENENCIA ESTATAL	0.00
			81302	IMPUESTOS MUNICIPALES COORDINADOS PREDIAL	0.00
			81303	IMPUESTOS MUNICIPALES COORDINADOS SOBRE ADQUISICIÓN DE INMUEBLES	0.00
			81304	PARTICIPACIONES DE INCENTIVOS POR ISR	0.00
		814		OTROS CONCEPTOS PARTICIPABLES DE LA FEDERACIÓN A ENTIDADES FEDERATIVAS	0.00
			81401	IMPUESTO ESPECIAL SOBRE PRODUCCIÓN Y SERVICIOS	0.00
			81402	NUEVAS POTESTADES (GASOLINA Y DIESEL)	0.00
			81403	FONDO DE FISCALIZACIÓN	0.00
			81404	FONDO DE COMPENSACIÓN	0.00
			81405	IMPUESTO SOBRE AUTOMÓVILES NUEVOS	0.00
			81406	FONDO DE ESTABILIZACIÓN DE LOS INGRESOS DE LAS ENTIDADES FEDERATIVAS	0.00
			81407	FONDO IMPUESTO SOBRE LA RENTA	0.00
			81408	FONDO DE COMPENSACIÓN ISAN	0.00
		815		OTROS CONCEPTOS PARTICIPABLES DE LA FEDERACIÓN A MUNICIPIOS	0.00
			81501	OTROS CONCEPTOS PARTICIPABLES DE LA FEDERACIÓN A MUNICIPIOS	0.00
		816		CONVENIOS DE COLABORACIÓN ADMINISTRATIVA	0.00

CAP	CONC	PG	PE	DESCRIPCIÓN	APROBADO
			81601	CONVENIOS DE COLABORACIÓN ADMINISTRATIVA ZONA FEDERAL MARÍTIMA	0.00
	8300			APORTACIONES	0.00
		831		APORTACIONES DE LA FEDERACIÓN A LAS ENTIDADES FEDERATIVAS	0.00
			83101	FONDO DE APORTACIONES PARA LA EDUCACIÓN BÁSICA Y NORMAL	0.00
			83102	FONDO DE APORTACIONES PARA LOS SERVICIOS DE SALUD	0.00
			83103	FONDO DE INFRAESTRUCTURA SOCIAL ESTATAL	0.00
			83104	FONDO DE APORTACIONES MÚLTIPLES	0.00
			83105	FONDO DE APORTACIONES PARA LA EDUCACIÓN TECNOLÓGICA Y DE ADULTOS	0.00
			83106	FONDO DE APORTACIONES PARA LA SEGURIDAD PÚBLICA	0.00
			83107	FONDO DE APORTACIONES PARA EL FORTALECIMIENTO DE LAS ENTIDADES FEDERATIVAS	0.00
		832		APORTACIONES DE LA FEDERACIÓN A MUNICIPIOS	0.00
			83201	FONDO DE APORTACIONES PARA LA INFRAESTRUCTURA SOCIAL MUNICIPAL	0.00
			83202	FONDO DE APORTACIONES PARA EL FORTALECIMIENTO DE LOS MUNICIPIOS	0.00
			83203	APORTACIONES PARA MUNICIPIOS CON ZONA FEDERAL MARÍTIMA	0.00
		833		APORTACIONES DE LAS ENTIDADES FEDERATIVAS A LOS MUNICIPIOS	0.00
			83301	FONDO DE APORTACIONES PARA LA INFRAESTRUCTURA SOCIAL MUNICIPAL	0.00
			83302	FONDO DE APORTACIONES PARA EL FORTALECIMIENTO DE LOS MUNICIPIOS	0.00
			83303	APORTACIONES PARA MUNICIPIOS CON ZONA FEDERAL MARÍTIMA	0.00
		834		APORTACIONES PREVISTAS EN LEYES Y DECRETOS AL SISTEMA DE PROTECCIÓN SOCIAL	0.00
			83401	APORTACIONES PREVISTAS EN LEYES Y DECRETOS AL SISTEMA DE PROTECCIÓN SOCIAL	0.00
		835		APORTACIONES PREVISTAS EN LEYES Y DECRETOS COMPENSATORIAS A ENTIDADES FEDERATIVAS Y MUNICIPIOS	0.00
			83501	APORTACIONES PREVISTAS EN LEYES Y DECRETOS COMPENSATORIAS A ENTIDADES FEDERATIVAS Y MUNICIPIOS	0.00
	8500			CONVENIOS	0.00
		851		CONVENIOS DE REASIGNACIÓN	0.00
			85101	CONVENIOS DE REASIGNACIÓN	0.00
		852		CONVENIOS DE DESCENTRALIZACIÓN	0.00

CAP	CONC	PG	PE	DESCRIPCIÓN	APROBADO
			85201	CONVENIOS DE DESCENTRALIZACIÓN	0.00
		853		OTROS CONVENIOS	0.00
			85301	OTROS CONVENIOS	0.00
			85302	OTROS CONVENIOS DE ORGANISMOS DESCENTRALIZADOS	0.00
9000				DEUDA PÚBLICA	0.00
	9100			AMORTIZACIÓN DE LA DEUDA PÚBLICA	0.00
		911		AMORTIZACIÓN DE LA DEUDA INTERNA CON INSTITUCIONES DE CRÉDITO	0.00
			91101	AMORTIZACIÓN DE LA DEUDA INTERNA CON INSTITUCIONES DE CRÉDITO	0.00
		912		AMORTIZACIÓN DE LA DEUDA INTERNA POR EMISIÓN DE TÍTULOS Y VALORES	0.00
			91201	AMORTIZACIÓN DE LA DEUDA INTERNA POR EMISIÓN DE TÍTULOS Y VALORES	0.00
		913		AMORTIZACIÓN DE ARRENDAMIENTOS FINANCIEROS NACIONALES	0.00
			91301	AMORTIZACIÓN DE ARRENDAMIENTOS FINANCIEROS NACIONALES	0.00
			91302	AMORTIZACIÓN DE ARRENDAMIENTOS FINANCIEROS ESPECIALES	0.00
		914		AMORTIZACIÓN DE LA DEUDA EXTERNA CON INSTITUCIONES DE CRÉDITO	0.00
			91401	AMORTIZACIÓN DE LA DEUDA EXTERNA CON INSTITUCIONES DE CRÉDITO	0.00
		915		AMORTIZACIÓN DE DEUDA EXTERNA CON ORGANISMOS FINANCIEROS INTERNACIONALES	0.00
			91501	AMORTIZACIÓN DE DEUDA EXTERNA CON ORGANISMOS FINANCIEROS INTERNACIONALES	0.00
		916		AMORTIZACIÓN DE LA DEUDA BILATERAL	0.00
			91601	AMORTIZACIÓN DE LA DEUDA BILATERAL	0.00
		917		AMORTIZACIÓN DE LA DEUDA EXTERNA POR EMISIÓN DE TÍTULOS Y VALORES	0.00
			91701	AMORTIZACIÓN DE LA DEUDA EXTERNA POR EMISIÓN DE TÍTULOS Y VALORES	0.00
		918		AMORTIZACIÓN DE ARRENDAMIENTOS FINANCIEROS INTERNACIONALES	0.00
			91801	AMORTIZACIÓN DE ARRENDAMIENTOS FINANCIEROS INTERNACIONALES	0.00
	9200			INTERESES DE LA DEUDA PÚBLICA	0.00
		921		INTERESES DE LA DEUDA INTERNA CON INSTITUCIONES DE CRÉDITO	0.00
			92101	INTERESES DE LA DEUDA INTERNA CON INSTITUCIONES DE CRÉDITO	0.00
			92102	INTERESES DE LA DEUDA INTERNA DERIVADA DE PROYECTOS DE INFRAESTRUCTURA PRODUCTIVA DE LARGO PLAZO	0.00

CAP	CONC	PG	PE	DESCRIPCIÓN	APROBADO
		922		INTERESES DERIVADOS DE LA COLOCACIÓN DE TÍTULOS Y VALORES	0.00
			92201	INTERESES DERIVADOS DE LA COLOCACIÓN DE TÍTULOS Y VALORES	0.00
		923		INTERESES POR ARRENDAMIENTOS FINANCIEROS NACIONALES	0.00
			92301	INTERESES POR ARRENDAMIENTOS FINANCIEROS NACIONALES	0.00
			92302	INTERESES POR ARRENDAMIENTOS FINANCIEROS ESPECIALES	0.00
		924		INTERESES DE LA DEUDA EXTERNA CON INSTITUCIONES DE CRÉDITO	0.00
			92401	INTERESES DE LA DEUDA EXTERNA CON INSTITUCIONES DE CRÉDITO	0.00
		925		INTERESES DE LA DEUDA CON ORGANISMOS FINANCIEROS INTERNACIONALES	0.00
			92501	INTERESES DE LA DEUDA CON ORGANISMOS FINANCIEROS INTERNACIONALES	0.00
		926		INTERESES DE LA DEUDA BILATERAL	0.00
			92601	INTERESES DE LA DEUDA BILATERAL	0.00
		927		INTERESES DERIVADOS DE LA COLOCACIÓN DE TÍTULOS Y VALORES EN EL EXTERIOR	0.00
			92701	INTERESES DERIVADOS DE LA COLOCACIÓN DE TÍTULOS Y VALORES EN EL EXTERIOR	0.00
		928		INTERESES POR ARRENDAMIENTOS FINANCIEROS INTERNACIONALES	0.00
			92801	INTERESES POR ARRENDAMIENTOS FINANCIEROS INTERNACIONALES	0.00
	9300			COMISIONES DE LA DEUDA PÚBLICA	0.00
		931		COMISIONES DE LA DEUDA PÚBLICA INTERNA	0.00
			93101	COMISIONES DE LA DEUDA INTERNA	0.00
		932		COMISIONES DE LA DEUDA PÚBLICA EXTERNA	0.00
			93201	COMISIONES DE LA DEUDA EXTERNA	0.00
	9400			GASTOS DE LA DEUDA PÚBLICA	0.00
		941		GASTOS DE LA DEUDA PÚBLICA INTERNA	0.00
			94101	GASTOS DE LA DEUDA PÚBLICA INTERNA	0.00
		942		GASTOS DE LA DEUDA PÚBLICA EXTERNA	0.00
			94201	GASTOS DE LA DEUDA PÚBLICA EXTERNA	0.00
	9500			COSTO POR COBERTURAS	0.00
		951		COSTOS POR COBERTURAS	0.00
			95101	COSTOS POR COBERTURAS	0.00
	9600			APOYOS FINANCIEROS	0.00
		961		APOYOS A INTERMEDIARIOS FINANCIEROS	0.00
			96101	APOYOS A INTERMEDIARIOS FINANCIEROS	0.00

CAP	CONC	PG	PE	DESCRIPCIÓN	APROBADO
		962		APOYOS A AHORRADORES Y DEUDORES DEL SISTEMA FINANCIERO NACIONAL	0.00
			96201	APOYOS A AHORRADORES Y DEUDORES DE LA BANCA	0.00
	9900			ADEUDOS DE EJERCICIOS FISCALES ANTERIORES (ADEFAS)	0.00
		991		ADEFAS	0.00
			99101	ADEFAS	0.00
TOTALES					722,619,584.05

COPIA DE INTERNET

ANEXO 8. PROYECTOS DE ASOCIACIÓN PÚBLICO PRIVADA

Dependencia/ Entidad	Proyecto	Asignación Presupuestaria
Dirección General de Administración	Servicio Integral de Telecomunicaciones	703,708.53
Dirección General de Administración	Servicio de Internet	1,894,565.41
Dirección General de Administración	Agua Potable	1,057,285.39
Dirección General de Administración	Arrendamientos / Contratos de Inmuebles	26,602,817.06
Dirección General de Administración	Arrendamiento de Fotocopadoras	12,988,383.55
Dirección General de Administración	Energía Eléctrica	21,368,162.50
Total		\$64,614,922.44

**ANEXO 9. EROGACIONES CORRESPONDIENTES A
COMPROMISOS PLURIANUALES****SUJETOS A DISPONIBILIDAD PRESUPUESTARIA**

Compromisos Plurianuales	Asignación Presupuestal
Total	0.00

No se presupuestan compromiso con más de un ejercicio de vigencia.

COPIA DE INTERNET

**ANEXO 10. EROGACIONES PLURIANUALES PARA PROYECTOS
APROBADOS DE INVERSIÓN EN INFRAESTRUCTURA****NO EXISTEN COMPROMISOS PLURIANUALES
PRESUPUESTADOS EN 2024**

Proyecto	2024	
	Estatad	Federalizado
Infraestructura Carretera	0.00	0.00
Proyecto A	0.00	0.00
Proyecto B	0.00	0.00
Infraestructura Hidráulica	0.00	
Proyecto C	0.00	
Proyecto D	0.00	0.00
Infraestructura Turística	0.00	
Proyecto E	0.00	
Proyecto F	0.00	0.00
Total	0.00	0.00

**ANEXO. 11 EROGACIONES PLURIANUALES PARA PROYECTOS
APROBADOS INFRAESTRUCTURA PRODUCTIVA DE LARGO PLAZO**

Nuevos proyectos	Inversión Directa	Inversión Condicionada	Total
0.00	0.00	0.00	0.00

Proyectos aprobados en ejercicios fiscales anteriores	Inversión directa	Inversión Condicionada	Total
0.00	0.00	0.00	0.00

Proyectos aprobados en ejercicios fiscales anteriores y para nuevos proyectos	Inversión directa	Inversión Condicionada	Total
0.00	0.00	0.00	0.00

Proyectos de inversión directa autorizados en ejercicios fiscales anteriores	Monto autorizado	Monto contratado	Monto comprometido
0.00	0.00	0.00	0.00

Proyectos de Inversión condicionada autorizados en ejercicios fiscales anteriores	Monto autorizado	Monto contratado	Máximo comprometido
0.00	0.00	0.00	0.00

Proyectos de Inversión directa	Inversión Física Amortizaciones	Costo Financiero	Total
0.00	0.00	0.00	0.00

ANEXO 13. BALANCE DE PLAZAS 2024

Dependencia	Plazas			Horas
	Base	Confianza	Total	
Despacho del Ejecutivo	61	67	128	
Secretaría General de Gobierno	399	134	533	
Secretaría de Bienestar e Igualdad Sustantiva	2	53	55	
Secretaría de Administración y Finanzas	1,240	241	1,481	
Secretaría de Desarrollo Sustentable	182	88	270	
Secretaría de Educación	1,719	48	1,767	11,427
Base Burocracia	232	0	232	
Base Magisterio	1,487	0	1,487	11,427
Confianza	0	48	48	
Secretaría para la Honestidad y Buena Gobernanza	77	60	137	
Secretaría de Turismo	94	17	111	
Secretaría de Economía	85	25	110	
Secretaría de Desarrollo Rural	128	53	181	
Secretaría de Infraestructura	767	85	852	
Secretaría de Seguridad y Protección Ciudadana	475	2,105	2,580	
Secretaría de Movilidad	135	148	283	
Secretaría del Trabajo y Justicia Laboral	143	62	205	
Subtotal Activos	5,507	3,186	8,693	11,427
Jubilados y Pensionados por Decreto				
Burocracia	84	58	142	
Magisterio	179	0	179	
Subtotal Jubilados	263	58	321	
Total, Activos y Jubilados	5,770	3,244	9,014	11,427

NOTA: No incluye Jubilados y Pensionados del Fondo de pensiones

ANEXO 14. TABULADORES DE SUELDOS Y SALARIOS

TABULADOR PRESUPUESTAL PARA EL PERSONAL DE BASE BUROCRACIA 2024

Nivel	Percepción Mensual Neta		Costo Mensual Promedio de Remuneraciones Equivalentes con Importes Brutos							Retenciones Promedio Mensual de Seguridad Social
			Sueldo	Prestaciones de Tabulador		Adicionales	Bonos y Gratificaciones (Equivalente Mensual)	Aportaciones Patronales de Seguridad Social	Costo Equivalente Promedio	
	Mínimo	Máximo		Genéricas	Específicas					
Nivel 1	9,089	14,567	8,529	3,143	994	725	6,308	4,041	23,740	2,554
Nivel 2	9,489	19,562	9,025	3,201	1,276	1,209	6,849	4,336	25,896	2,981
Nivel 3	10,397	17,552	9,771	3,217	1,021	1,010	6,879	4,529	26,427	2,616
Nivel 4	10,565	18,407	10,268	3,248	1,854	1,469	7,885	4,986	29,710	3,694
Nivel 5	11,262	21,403	11,261	3,264	1,442	1,209	7,949	5,204	30,328	3,482
Nivel 6	11,970	25,444	12,255	3,307	1,188	1,330	8,173	5,551	31,815	3,399
Nivel 7	15,712	26,642	18,190	3,313	1,143	2,782	11,191	7,775	44,395	6,886

Montos tomados al mes de agosto 2023 como referencia para la Integración del Presupuesto 2024, por lo que podrán variar.

Compensación: concepto otorgado.

Equivalente Mensual: Valor de las prestaciones anuales convertidas a mes.

Adicionales: valor promedio integrado por concepto de compensaciones que son otorgados de forma específicas y discrecional.

Los cuadros son fines informativos

**CATEGORIAS QUE INTEGRAN LOS NIVELES DEL TABULADOR PRESUPUESTAL DE
BASE BUROCRACIA**

Nivel	Clave	Descripción
1	6X	Auxiliar
1	7Q	Conserje
1	5Z	Jardinero (a)
1	6P	Peón
2	73	Auxiliar administrativo (a)
2	7F	Ayudante de operador de maquinaria pesada
2	7G	Ayudante de topógrafo
2	SS	Conserje "B"
2	QO	Peón "B"
3	57	Almacenista
3	7E	Ayudante de mecánico (a)
3	QP	Cocinera (o)
3	5H	Fontanero (a)
3	QW	Lavandera (o)
3	Q7	Operador de radio
3	4Y	Técnico codificador
4	59	Armador
4	7K	Cajero auxiliar
4	4C	Capturista
4	48	Encargado (a) de tramite
4	5P	Mecanógrafa
4	82	Oficial administrativo (a)
4	6V	Pintor
4	4U	Taquimecanógrafa
4	51	Valuador (a)
4	6B	Velador
4	6C	Verificador (a)
5	53	Actuario
5	55	Agente administrativo (a)
5	7R	Albañil
5	3B	Archivista
5	3A	Auxiliar de contador
5	6K	Auxiliar de diseño
5	70	Auxiliar de obras
5	7M	Chofer
5	4E	Dibujante
5	3K	Encargado de cuadrilla

**CATEGORIAS QUE INTEGRAN LOS NIVELES DEL TABULADOR PRESUPUESTAL DE
BASE BUROCRACIA**

Nivel	Clave	Descripción
5	Q0	Enfermera (o)
5	5I	Fotógrafo (a)
5	6W	Impresor
5	5S	Músico
5	5U	Notificador
5	QS	Operador conmutador
5	6N	Operador de offset
5	62	Registrador
5	67	Soldador
5	50	Técnico (a) electricista
5	QR	Técnico (a) en auxilio turístico
6	8I	Agente contable
6	78	Auxiliar de imprenta
6	QB	Camarógrafo (a)
6	QT	Carpintero (a)
6	QC	Conductor (a) de tv.
6	4D	Dictaminador
6	QD	Educadora (o)
6	6G	Encargado (a)
6	4R	Encargado (a) de mantenimiento
6	Q8	Locutor
6	QU	Maestro (a) de música
6	5O	Mecánico (a)
6	8E	Operador
6	6L	Operador de autobús
6	6J	Operador de camión de carga de volteo
6	6M	Operador de maquinaria pesada
6	QV	Psicólogo (a)
6	QA	Reportero (a)
6	37	Topógrafo (a)
6	36	Trabajadora social
6	QE	Doctor (a) "A"
7	QQ	Profesional

Categorías de las dependencias del Poder Ejecutivo

TABULADOR PRESUPUESTAL PARA EL PERSONAL ADMINISTRATIVO DE CONFIANZA 2024

Nivel	Percepción Mensual Neta		Costo Mensual Promedio de Remuneraciones Equivalentes con Importes Brutos					Retenciones Promedio Mensual de Seguridad Social	
			Sueldo	Prestaciones de Tabulador	Adicionales	Bonos y Gratificaciones (Equivalente Mensual)	Aportaciones Patronales de Seguridad Social		Costo Equivalente Promedio
	Mínimo	Máximo							
1	39,699	80,602	50,700	793	58,149	20,419	4,753	134,813	29,039
2	21,033	75,111	31,700	331	73,096	18,933	8,442	132,502	32,175
3	17,115	45,124	25,300	294	34,745	11,171	6,134	77,644	14,032
4	13,295	43,488	19,000	257	24,573	8,187	5,034	57,052	10,379
5	10,964	39,965	15,250	228	15,634	5,896	4,069	41,076	6,384
6	8,975	27,041	11,931	198	6,890	3,755	3,204	25,978	3,596
7	5,253	20,196	6,646	409	5,842	2,503	1,839	17,238	2,245
8	5,104	14,920	5,046	257	9,795	2,672	1,232	19,004	1,458

Montos tomados al mes de agosto 2023 como referencia para la Integración del Presupuesto 2024, por lo que podrán variar.

Adicionales: valor promedio integrado por concepto de compensaciones que son otorgados de forma específicas y discrecional.

Equivalente Mensual: Valor de las prestaciones anuales convertidas a mes.

La información es con fines informativos.

CATEGORÍAS DEL TABULADOR PRESUPUESTAL QUE INTEGRAN LOS NIVELES DE CONFIANZA ADMINISTRATIVO

Nivel	Clave	Descripción
1	01	Gobernador
2	04	Secretario (a)
2	QI	Jefe de oficina
2	TE	Consejero jurídico
3	08	Subsecretario (a)
3	3O	Coordinador (a)
3	RA	Procurador (a) de protección al ambiente
4	0A	Director (a) general
4	0I	Coordinador (a) general
4	G8	Piloto
4	TU	Secretario (a) particular del despacho del ejecutivo
5	0D	Director (a)
5	0M	Coordinador (a)
5	1M	Secretario (a) privado (a)
5	ST	Coordinador (a) de empleo
5	TH	Secretario(a) ejecutivo(a)
5	TI	Comisionado(a) estatal
6	0G	Subdirector (a)
6	0L	Jefe (a) de departamento
6	0K	Secretario (a) particular
6	1D	Coordinador (a)
6	G9	Mecánico (a)
6	1N	Asesor (a) técnico (a)
6	31	Comisario (a)
6	8S	Secretario (a) técnico (a) indigenista
6	R0	Subdirector (a) operativo (a)
6	R6	Operador (a) "a"
6	3C	Secretario (a) auxiliar
6	U2	Jefe (a) de control de gestión
6	U3	Abogado(a) procesos legales a
6	U4	Analista
6	U5	Abogado(a) procesos legales b
6	U6	Abogado(a) procesos legales normativos
6	U7	Secretario(a) técnico(a)
7	0W	Recaudador (a)

CATEGORÍAS DEL TABULADOR PRESUPUESTAL QUE INTEGRAN LOS NIVELES DE CONFIANZA ADMINISTRATIVO

Nivel	Clave	Descripción
7	19	Jefe (a)
7	3T	Asesor (a) jurídico (a)
7	5B	Auditor (a) "a"
7	QH	Especialista informático (a)
7	R5	Coordinador (a)
7	R8	Especialista técnico (a)
7	RC	Supervisor (a) ambiental
7	1S	Coordinador (a)
7	3D	Supervisor (a)
7	8T	Supervisor (a) de obra
7	5A	Auditor (a)
7	RX	Auditor (a)
7	RW	Asesor
8	1Q	Jefe (a) de sección
8	5W	Inspector (a) fiscal
8	RI	Técnico (a) "a"
8	29	Secretario (a) técnico (a)
8	38	Técnico (a)
8	1Z	Asesor (a)
8	23	Inspector (a)
8	2F	Diseñador (a)
8	47	Encargado (a) de taller
8	5Y	Investigador (a)
8	6H	Coordinador (a)
8	80	Asistente administrativo (a)
8	81	Asistente operativo (a)
8	8C	Notificador (a)
8	G2	Secretario (a)
8	G3	Chofer
8	1L	Coordinador (a)
8	G5	Auxiliar de intendencia
8	RF	Brigadista forestal
8	RG	Asistente general

Categorías de las dependencias del Poder Ejecutivo

TABULADOR PRESUPUESTAL PARA EL PERSONAL DE MAGISTERIO ESTATAL 2024

Nivel	Percepción Mensual Neta		Costo Mensual Promedio de Remuneraciones Equivalentes con Importes Brutos						Retenciones Promedio Mensual de Seguridad Social	
			Sueldo	Prestaciones de Tabulador	Carrera Magisterial	Adicionales	Bonos y Gratificaciones (Equivalente Mensual)	Aportaciones Patronales de Seguridad Social		Costo Equivalente Promedio
	Mínimo	Máximo								
1	15,261	47,232	18,160	16,697	2,473	283	15,994	9,259	62,865	8,415
2	8,993	36,183	9,297	8,797	268	45	7,584	4,382	30,373	3,828
3	7,720	19,706	6,557	4,060	-	188	6,569	2,864	20,239	2,150
4	486	693	466	416	-	-	380	211	1,473	163

Montos tomados al mes de agosto 2023 como referencia para la Integración del Presupuesto 2024, por lo que podrán variar.

Equivalente Mensual: Valor de las prestaciones anuales convertidas a mes.

Adicionales: valor promedio integrado por concepto de compensaciones que son otorgados de forma específicas y discrecional.

La información es con fines informativos.

**CATEGORIAS QUE INTEGRAN LOS NIVELES DEL TABULADOR PRESUPUESTAL DE
MAGISTERIO ESTATAL**

Nivel	Clave	Descripción
1	0F	Inspector secundaria
1	11	Director secundaria
1	12	Sub-director secundaria
1	22	Director de medio tiempo
1	89	Supervisor de educación física
1	UD	Supervisor(a) inicial
1	8U	Supervisor preescolar
1	8V	Supervisor primaria
1	0J	Prof.enseñan.sup.tit."c"tiempo comp
1	13	Prof.enseñan.sup.tit.b tiempo comp.
1	RO	Inspector jardín de niños
1	TK	Asesor(a) técnico(a) pedagógico(a) nivel preescolar
1	TL	Asesor(a) técnico(a) pedagógico(a) nivel primaria
1	TN	Asesor(a) técnico(a) pedagógico(a) nivel educ. física
2	2C	Profesor tiempo completo mixto
2	2M	Prefecto titulado
2	2N	Profesor de planta
2	2O	Prefecto no titulado
2	43	Profesor de 3/4 de tiempo
2	4V	Técnico de laboratorio
2	52	Profesor de educación especial
2	56	Coordinador académico
2	5K	Maestro especial
2	5T	Niñera
2	60	Profesor de ceba
2	6D	Profesor medio tiempo
2	6E	Profesor especial
2	14	Prof.enseñan.sup.tit.a 3/4 de tiempo
2	17	Prof enseñan sup tit b 1/2 tiempo
2	4B	Profr invest de enseñ sup tit c 1/2
3	2I	Oficial administrativo
3	3N	Contralor interno

**CATEGORIAS QUE INTEGRAN LOS NIVELES DEL TABULADOR PRESUPUESTAL DE
MAGISTERIO ESTATAL**

Nivel	Clave	Descripción
3	3V	Psicólogo
3	3W	Trabajadora social
3	3X	Velador
3	74	Asistente de plantel
3	7B	Vigilante
3	7C	Ayudante
3	79	Oficial administrativo especial
3	7A	Oficial de servicios especiales
4	72	Hrs. enseñanza musical
4	7T	Horas educación física
4	7U	Horas secundaria
4	RB	Horas administrativas
4	7S	Horas asignatura "b"
4	7Y	Horas asignatura "c"

Categorías de las dependencias del Poder Ejecutivo

TABULADOR PRESUPUESTAL PARA EL PERSONAL DE SEGURIDAD Y JUSTICIA 2024

Nivel	Percepción Mensual Neta		Costo Mensual Promedio De Remuneraciones Equivalentes Con Importes Brutos						Retenciones Promedio Mensual de Seguridad Social
			Sueldo	Prestaciones De Tabulador	Adicionales	Bonos y Gratificaciones (Equivalente Mensual)	Aportaciones Patronales de Seguridad Social	Costo Equivalente Promedio	
	Mínimo	Máximo							
1	9,628	25,047	14,120	376	8,390	4,113	3,826	30,825	5,622
2	6,334	21,991	14,003	266	5,366	3,943	3,755	27,334	4,860
3	5,007	19,359	5,764	482	8,652	2,837	1,660	19,395	2,914

Montos tomados al mes de Agosto 2023 como referencia para la Integración del Presupuesto 2024, por lo que podrán variar.

Equivalente Mensual: Valor de las prestaciones anuales convertidas a mes.

Adicionales: valor promedio integrado por conceptos como compensación, estímulo lealtad y bono policía (Inc.al neto otorgado en 2022 y 2023) otorgados de forma específica y discrecional.

La información es con fines informativos.

**CATEGORÍAS DEL TABULADOR PRESUPUESTAL QUE INTEGRAN LOS NIVELES DE
SEGURIDAD Y JUSTICIA**

Nivel	Clave	Descripción
1	2G	Comandante
1	18	Presidente (a)
1	4X	Jefe (a) de grupo
1	8O	Subjefe (a) de grupo
1	2A	Presidente (a)
1	TF	Secretario(a) general de la junta de conciliación
1	0U	Procurador (a)
2	8P	Agente de la policía estatal
2	8J	Agente de policía turística
2	R9	Agente de policía empresarial
2	TS	Agente de seguridad y custodia penitenciaria
2	2B	Agente de tránsito "A"
2	66	Agente de tránsito "C"
2	54	Agente de tránsito "B"
2	QZ	Agente de protección civil
2	7J	Bombero (a)
2	6U	Perito (a) de tránsito
2	RM	Escolta de seguridad
2	69	Subcomandante
3	6I	Oficial
3	R4	Proyectista de acuerdos
3	RL	Oficial especializado (a)
3	TG	Secretario(a) de acuerdos
3	2T	Subprocurador (a)
3	2D	Defensor (a) de oficio
3	4J	Médico (a) gratificado (a)
3	3L	Enfermero (a)
3	64	Representante de obrero (a)
3	63	Representante de capital

Categorías de las dependencias del Poder Ejecutivo

ANEXO 15. PLAZAS MAGISTERIO

Plazas de Magisterio	N°. de plazas	Personal de confianza	Base
Estatales Activos	1,487	0	1,492
Jubilados por decreto	169	0	193
Federalizados	34,204	40	34,164
Total de plazas	35,860	40	35,849

Horas del Magisterio	N°. de Horas
Estatales	11,427
Federalizados	76,223
Total de horas	87,650

COPIA DE INTERNET

**ANEXO 16 PRESUPUESTO TRANSVERSAL PARA MEDIDAS DE ADAPTACIÓN Y
MITIGACION DEL CAMBIO CLIMÁTICO**

Ente Responsable	Clave de Programa Presupuestario	Nombre del Programa Presupuestario, Acción o Actividad	Objetivo	Indicador Relacionado	Meta del Indicador	Asignación Presupuestal
Secretaría de Turismo	F.117.03	Programa de Playas Limpias	Mejorar las condiciones y calidad del agua en las playas que cuentan con este distintivo en Nayarit	Numero de playas con el distintivo de Playas Limpias	7	400,000.00
	F.117.03	Distintivo Internacional Blue Flag	Cumplir y mantener con los estándares de calidad que marca Blue Flag.	Numero de playas con el distintivo Internacional de Blue Flag	5	600,000.00
Secretaría de Desarrollo Rural	1	Uso de focos e iluminarias ahorradoras de energía eléctrica	Disminuir costo de energía eléctrica			
	2	Instalación de contenedores para separación de basura en orgánica, inorgánica, plásticos	Clasificación de basura			
Secretaría de Economía	1	Ahorro de energía eléctrica basado en el cambio de horario de fraccionado a ininterrumpido del personal de confianza, concluyendo su jornada de labores en hora más temprana que se traduzca en ahorro de energía eléctrica y fomentando el buen hábito con acciones como que cada empleado, apague interruptores de luz eléctrica, desconecte aparatos eléctricos que no sea necesario utilizar, apertura de ventanas para utilizar luz natural y en el caso de utilizar los equipos de aire acondicionado, cerrar ventanas para que los equipos eficientes el uso de energía eléctrica.				
	2	No utilizar materiales desechables para servir cualquier tipo de alimentos y bebidas, cuando se reciban personas en el despacho del Secretario, evitando así utilizar materiales que propicien daños al medio ambiente, y con ello contribuir a mitigar los efectos en el cambio climático.				
	3	Reutilización del papel que se desecha en las diversas Unidades Responsables de la dependencia, cuando se requiera elaborar borradores para revisión interna o bosquejos que no sea necesario imprimir en papel nuevo o limpio.				
	4	Establecer logística, diseñando rutas y señalando un horario determinado para la salida a entregar oficios y correspondencia a otras dependencias y asuntos oficiales que se deban atender, reduciendo los contaminantes por la emisión de gases de los vehículos que se utilicen en las actividades comentadas.				
Secretaría General de Gobierno	M 031	Operación administrativa eficiente y eficaz del gasto publico	Se promoverá reducir el uso de papel, reciclándolo, para la impresión de versiones preliminares, trabajos en borrador, se deberán imprimir en papel de reuso. se promoverá el uso del correo electrónico en lugar de las comunicaciones impresas, así como el escaneo de documentos	Unidades administrativas armonizadas		

ANEXO 16 PRESUPUESTO TRANSVERSAL PARA MEDIDAS DE ADAPTACIÓN Y MITIGACION DEL CAMBIO CLIMÁTICO

Ente Responsable	Clave de Programa Presupuestario	Nombre del Programa Presupuestario, Acción o Actividad	Objetivo	Indicador Relacionado	Meta del Indicador	Asignación Presupuestal
	M 031	Operación administrativa eficiente y eficaz del gasto publico	Se promoverá reducir el consumo de energía, apagando luminarias, aires acondicionados equipos de cómputo, cuando concluya jornada laboral y/o se ausenten por periodo prolongado.	Unidades administrativas armonizadas		
	M 031	Operación administrativa eficiente y eficaz del gasto publico	Se aplicará configuración de ahorro de energía de los equipos de cómputo, impresión y fotocopiado, así como la práctica de apagado en horarios no laborales en oficinas y áreas comunes.	Unidades administrativas armonizadas		
	M 031	Operación administrativa eficiente y eficaz del gasto publico	Se promoverá el uso eficiente del parque vehicular, así como el cumplimiento oportuno de los programas de mantenimiento preventivo y correctivo vehicular, para contribuir en la disminución en el consumo de combustible	Unidades administrativas armonizadas		
	M 031	Operación administrativa eficiente y eficaz del gasto publico	Disminuir la compra de desechables, así como las bolsas que sean biodegradables	Unidades administrativas armonizadas		
Secretaría de Bienestar e Igualdad Sustantiva		Programa de reducción y reciclaje de papel	Implementar dentro de la secretaría de bienestar e igualdad sustantiva un programa de concientización para reutilizar papel y hojas blancas con el fin de alargar su periodo de vida, así como enviar de manera electrónica las circulares que sean emitidas para el personal de la secretaría	S/i	S/i	
		Uso responsable de los equipos de cómputo y el cuidado de la energía eléctrica	Concientizar al personal de la secretaría de bienestar e igualdad sustantiva sobre el uso responsable de los equipos de cómputo, es decir que, si no serán utilizados por un periodo prolongado, estos sean apagados	S/i	S/i	
Secretaría de Movilidad		Semovi rojo	Acopiar y recolectar tapas de botellas y de garrafón para apoyar a los niños con cáncer a través de instituciones de beneficencia que apoyen con quimioterapia			

ANEXO 16 PRESUPUESTO TRANSVERSAL PARA MEDIDAS DE ADAPTACIÓN Y MITIGACION DEL CAMBIO CLIMÁTICO

Ente Responsable	Clave de Programa Presupuestario	Nombre del Programa Presupuestario, Acción o Actividad	Objetivo	Indicador Relacionado	Meta del Indicador	Asignación Presupuestal
		Deposito baterías	Prevenir el gas de hidrogeno que desprenden que en combinación con el oxigeno es muy inflamable y así reducir la contaminación			
		Centro de acopio de hojas reciclables	El reciclable de hojas es la reducción del 74 % de las emisiones de gases contaminantes y los beneficios para la fabricación de embalajes y cajas			
Secretaría de Desarrollo Sustentable	3 01 06 G 053	Conservación de los Recursos Naturales (Preservación Recursos Naturales) / Programa de cambio climático	Promover acciones con el fin de reducir las emisiones de compuestos y gases efecto invernadero, así como fomentar medidas de adaptación ante el cambio climático en el estado de Nayarit.	Número de municipios en declaratoria de desastre naturales	6	604,000.00
	02 01 05 G 052	Conservación de recursos naturales para un medio ambiente sostenible	Áreas administrativas destinadas a la protección del medio ambiente			27,908,476.83
	02 01 06 G 054	Evaluación de impacto y riesgo ambiental para un medio ambiente sostenible	Áreas administrativas destinadas a la protección del medio ambiente			
	02 01 06 G 055	Vigilancia y protección de la sostenibilidad del medio ambiente	Áreas administrativas destinadas a la protección del medio ambiente			
Instituto Nayarita de La Juventud		Injuve Reduce y Recicla	Sustitución Del Uso De Materiales Desechables Y Plásticos.	% A Disminución En La Compra De Desechable	70% De Reducción	
		Injuve Reduce y Recicla	Reutilizar Hojas De Papel De Desecho En Injuve	Total, De Kg Reutilizados	50 kg	
		Injuve Reduce y Recicla	Información Entre El Personal De Injuve Para La Promoción De Medidas A Favor Del Medio Ambiente En El Área Laboral	% De Cobertura	100% De Trabajadores Informados	
		Injuve Reduce y Recicla	Evitar encendido de equipos que dejen de utilizarse	% De Reducción en equipos encendidos sin usarse	70% De disminución	
		Injuve Reduce y Recicla	Apagado de luces innecesarias	% De disminución de uso de luces	50% De disminución	
		Injuve Reduce y Recicla	No adquirir productos de oficina en cantidades	% Reducción en adquisiciones	40% de disminución en adquisiciones	
		Injuve Reduce y Recicla	Uso de correo electrónico para el uso interno	% De disminución de uso energía eléctrica	30% de reducción	
		Injuve Reduce y Recicla	Campaña de reforestación de arboles	% De apoyo al medio ambiente	30% de reducción	

ANEXO 16 PRESUPUESTO TRANSVERSAL PARA MEDIDAS DE ADAPTACIÓN Y MITIGACION DEL CAMBIO CLIMÁTICO

Ente Responsable	Clave de Programa Presupuestario	Nombre del Programa Presupuestario, Acción o Actividad	Objetivo	Indicador Relacionado	Meta del Indicador	Asignación Presupuestal
Colegio de Bachilleres del Estado de Nayarit	25201	Fertilizantes, Pesticidas y Otros Agroquímicos	Cooperar con el medio ambiente cuidando, manteniendo y reforestando los espacios y áreas verdes de las escuelas	Contabilizar el número de áreas verdes y árboles que se cuidan	Cuidado, mantenimiento y reforestación de áreas verdes	35,000.00
	35802	Servicios de manejo de desechos	Apoyo a las comunidades en la limpieza de espacios públicos	Mantener limpios los espacios implementando campañas de limpieza	Involucrar a los jóvenes en la participación del mantenimiento de las áreas de esparcimiento social y de esta manera dar proyección a nuestras escuelas	10,000.00
	21102	Artículos y material de oficina: adquirir por cada colegio y centro EMSAD los depósitos de basura necesarios para poder clasificar la basura	Crear conciencia de la importancia del equilibrio y cuidado del ecosistema y medio ambiente	Que cada una de las escuelas cuente con el material necesario para cumplir con el compromiso de cuidar el medio ambiente	Crear conciencia sobre la importancia de la separación de la basura y del impacto positivo que produce	10,000.00
Universidad Politécnica del Estado de Nayarit	1	Upen verde	Reforestación, plantación árboles en áreas o espacios prioritarios	Árboles plantados	150	
Comisión Forestal de Nayarit	F 056	Programa producción de planta para reforestación y plantaciones	Producir planta de calidad para atender la demanda de ejidos, comunidades, ayuntamientos, escuelas, colonias y sociedad en general.	Porcentaje de árboles de calidad entregados respecto a los producidos (eficacia)	150000	
	F 056	Programa de prevención, combate y control de incendios forestales	Prevenir y combatir todos los incendios que se presenten en bosques y selvas en el Estado	Tiempo promedio de respuesta para la atención de incendios por brigada	100	
H. Congreso del Estado de Nayarit	6	Medidas de mitigación y adaptación al cambio climático.	Realizar acciones en pro del medio ambiente y mitigación del cambio climático.	Estratégico	Proponer proyectos de implementación de energía solar, dentro del edificio sede al H. Congreso del Estado de Nayarit.	2,769,375.00
Fiscalía General del Estado		Fiscalía Verde	Reutilizar el papel de desecho en las áreas de la fiscalía.	Total, de kg reutilizados	200Kg	1,000.00
		Fiscalía Verde	Reciclar el papel de desecho en las áreas de la fiscalía.	Total, de kg reciclados	1900Kg	

ANEXO 16 PRESUPUESTO TRANSVERSAL PARA MEDIDAS DE ADAPTACIÓN Y MITIGACION DEL CAMBIO CLIMÁTICO

Ente Responsable	Clave de Programa Presupuestario	Nombre del Programa Presupuestario, Acción o Actividad	Objetivo	Indicador Relacionado	Meta del Indicador	Asignación Presupuestal
		Fiscalía Verde	Sustituir el uso de desechable y plástico en la fiscalía	% De disminución en la compra de desechable y plástico	40% De reducción	
		Fiscalía Verde	Información entre el personal que integra la fiscalía para promover medidas a favor del medio ambiente en el lugar de trabajo	% De cobertura	65% De trabajadores de La F.G.E. Informados	
		Fiscalía Verde	Apagar los equipos que no vayan a ser usados	% De reducción de equipos encendidos sin usarse	75% De disminución	
		Fiscalía Verde	Apagado de luces innecesarias	% De disminución de luces encendidas	70% De reducción	
		Fiscalía Verde	Fomentar uso de correos institucionales	% De disminución en impresiones innecesarias	35% De reducción	
		Fiscalía Verde	No adquirir productos de oficina en cantidades mayores a las necesarias	% De reducción en la adquisición de productos de oficina	50% De disminución	
		Fiscalía Verde	Utilizar lámparas con sensor de movimiento en edificio principal	% De disminución de consumo En Energía eléctrica	8% De disminución	5,000.00
Tribunal Estatal Electoral		Fortalece las medidas de mitigación y adaptación climática para el desarrollo sustentable	Capacitación y programa de trabajo contra el cambio climático	Numero de servidores públicos capacitados	100% De Los servidores públicos deberán estar capacitados	
		Programa de reducción y reciclaje de papel	Implementación de programas para la reutilización de papel y disminución de uso de papel	Adquisición de menos cantidad de hojas	% De adquisición de papel	
TOTAL, PRESUPUESTO ASIGNADO EN MEDIDAS DE ADAPTACIÓN Y MITIGACIÓN CAMBIO CLIMÁTICO						\$32,342,851.83

Nota: Este anexo se integra por programas presupuestales, actividades o acciones que realizan o ejecutan los entes que integran el aparato gubernamental del estado con respecto a la adaptación y mitigación de los efectos del cambio climático.

ANEXO 17 PRESUPUESTO TRANSVERSAL PARA LA ATENCION DE LAS NIÑAS, NIÑOS Y ADOLESCENTES (UNICEF)

Ente Responsable	Clave De Programa Presupuestario	Nombre Del Programa Presupuestario, Acción O Actividad	Objetivo	Indicador Relacionado	Meta del Indicador	Asignación Presupuestal
Secretaría de Turismo	F.120.03	Adolescentes anfitriones en los Pueblos Mágicos de Nayarit	Fomento de la historia, geografía y cultura turística de los Pueblos Mágicos de Nayarit	Numero de anfitriones totales de los nueve Pueblos Mágicos	45	100,000.00
	F.119.04	Concurso de dibujo turístico para nivel educativo básico en el estado	despertar el interés de la actividad turística de estado en los niñas y niños de Nayarit	Numero de dibujos participantes en el concurso	2000	50,000.00
	F.120.03	Niños y niñas anfitriones turísticos de la Isla de Mexcaltitán	fomento de la historia, geografía y cultura turística de la Isla de Mexcaltitán	Numero de niñas y niños	10	15,000.00
Secretaría de Desarrollo Rural		Elaboración de periódico mural	Informativo			
Secretaría General de Gobierno	E009	Gerencia de políticas públicas de Derechos Humanos	Acceso a servicios de salud, igualdad y no discriminación, identidad y registros de nacimientos. Participación de niños, niñas y adolescentes	porcentaje de indicadores Estatales de los objetivos nacionales de los derechos de niños, niñas y adolescentes, vinculados a la agenda 2030		440,660.89
	E029	Atención Humanista a Fenómenos Poblacionales Vulnerables	Contribuir a reducir los embarazos de las y los adolescentes a través de acciones de promoción y prevención	Variación anual de embarazo adolescente	Erradicar los embarazos en menores de 15 años y reducir a la mitad los embarazos de 15 a 19 años	1,471,039.96
	E029	Atención Humanista a Fenómenos Poblacionales Vulnerables	Jóvenes adolescentes de nivel educativo de secundaria y medio superior orientados e informados, adquieren orientación en la prevención de embarazo e infección de transmisión sexual (ITS).	Variación anual de adolescentes orientados	Incremento de adolescentes que reciben orientación sexual	
	E029	Atención Humanista a Fenómenos Poblacionales Vulnerables	Padres y Madres capacitados en temas de educación sexual	Porcentaje de asistencia de padres y madres de familia a talleres de capacitación sobre educación sexual	Incremento de padres y madres con información de educación integral en sexualidad	
Secretaría de Movilidad		Cursos de educación vial que se imparten en las escuelas para niños y adolescentes	Capacitar alumnos de diferentes niveles de educación para que adquieran conocimientos de sus derechos y deberes de los diferentes actores que intervienen en la movilidad			
		Actividad del día del niño (concurso de dibujo)	Convocatoria para participar concurso de ser secretario por un día y agente de vialidad por un día			
		Programa parque vial infantil	Cursos de educación vial en áreas			

Ente Responsable	Clave De Programa Presupuestario	Nombre Del Programa Presupuestario, Acción O Actividad	Objetivo	Indicador Relacionado	Meta del Indicador	Asignación Presupuestal
			recreativas una vez al mes a niños y adolescentes			
Secretaría de Bienestar e Igualdad Sustantiva		Protección a la niñez y adolescencia dentro de las comunidades	Llevar a las comunidades pláticas referentes a la erradicación y prevención de la violencia como el maltrato físico y emocional, el abuso sexual y la desatención en las niñas, niños y adolescentes.	S/i	S/i	
Secretaría de Educación	E086	Hacia una educación inclusiva	Brindar capacitación a los docentes para la detención temprana de barreras de aprendizajes de niñas, niños y adolescentes, adaptación de aulas sensoriales móviles para la atención de los alumnos con BAP.	número de docentes capacitados en barreras de aprendizaje, alumnos detectados con BAP	490 docentes, 300 Alumnos	1,392,406.00
Instituto Nayarita de la Juventud		Torneos de futbol	Es un programa dirigido a las y los jóvenes en situación de calle, haciéndoles ver que son capaces de destacar en otros ámbitos. Este programa, ofrece a los jóvenes una oportunidad real de trascender a través del deporte y sus valores con la finalidad de que se integren a la sociedad desde una mejor perspectiva para su crecimiento y desarrollo.	Jóvenes desde los 12 a los 29 años	Implementar el evento de futbol de manera anual	
		Talleres de emprendimiento	Se proporcionan ecosistemas favorables para la creación, desarrollo, y consolidación de emprendimientos, que permitan a las y los jóvenes construir trayectorias de trabajo innovadoras y sostenibles.	Jóvenes con ideas de crear o mejorar su negocio.	Generar y difundir la cultura empresarial, con la finalidad de crear nuevos proyectos empresariales que apoyen en la actividad económica del estado.	
		Reactivación de espacios tecnológicos	Se apoya a la adecuación de espacios tecnológicos en Tepic en el área de emprendimiento, en municipios de Nayarit que cuentan con un Instituto municipal de juventud, con la finalidad de acercar a los jóvenes que no cuentan con equipo de cómputo para realizar tareas, investigaciones o esparcimiento.	Jóvenes que no cuentan con recursos para acceder a equipos de cómputo e internet.	Seguir aportando apoyo a los municipios	
		Charlas de prevención sobre violencia en el noviazgo	Prevenir la violencia desde los jóvenes y niños para que no se	Niños y Jóvenes de primaria,	Colaborar con la estrategia	

Ente Responsable	Clave De Programa Presupuestario	Nombre Del Programa Presupuestario, Acción O Actividad	Objetivo	Indicador Relacionado	Meta del Indicador	Asignación Presupuestal
			normalice la violencia y se vayan desechando ideas implantadas sobre el machismo y violencia familiar.	secundaria y preparatoria	inter institucional presidida por SIPINA para el resguardo de la niñez y adolescencia nayarita.	
		Charlas de prevención sobre los peligros de la pornografía y la hipersexualización	Prevenir la pornografía infantil y los delitos sexuales en internet. Una vez que se ha resaltado que México es el número uno en consumo de pornografía infantil y en pedofilia según la ONU.	Protección de la niñez y la adolescencia nayarita y fortalecimiento de la educación sexual por medio de la impartición de talleres dinámicos en escuelas primarias y secundarias, así como en colonias y cabeceras municipales donde se nos solicite.	Combatir la violencia sexual a través de acciones informativas y formativas.	
		Realización de taller en las Instalaciones de INJUVE o en donde se nos requiera de diseño de cartel, de caricatura política, de modelado en barro, de pintura mural con el tema del bullying.	Fomentar en los niños y jóvenes el respeto a las diferencias y el valor de la empatía, a través de presentaciones en power point y de dinámicas de integración.	Prevención de la violencia en la niñez y prevención de suicidio en niñas, niños y adolescentes a través de charlas a niños y jóvenes en primarias y secundarias de Nayarit, así como colonias o ejidos donde nos los soliciten.	Combatir el suicidio infantil y adolescente a través de charlas de prevención del bullying y el manejo de las emociones, así como la canalización a los espacios como CESAME donde les pueden dar atención psicológica	
		Charlas y dinámicas de prevención con el tema de ciberbullying.	Fomentar la reflexión sobre el ciber bullying, sus riesgos y las consecuencias de provocarlo.	Abonar al conocimiento de leyes, como la ley Olimpia que condena con años de prisión a quien tenga o distribuya pornografía infantil en redes sociales. A través de talleres donde los jóvenes reflexionen al respecto, estos talleres se pueden dar en primarias, secundarias y centros de rehabilitación de adicciones y en CIPA Centro de Integración Penal Adolescente.	Prevenir el suicidio en adolescentes y niños a través del conocimiento de los riesgos de cometer sexting, grooming y más.	
		Realización de taller en las Instalaciones de INJUVE o en donde se nos requiera de diseño de cartel, de caricatura política, de modelado en barro, de pintura mural o simplemente charlas con el tema de la salud mental y el manejo de las emociones	Fomentar en los niños, niñas y adolescentes la cultura de acudir con el psicólogo, la resiliencia ante los problemas comunes de la vida y la gestión de las	Promoción de la salud mental y acciones directas dentro de la Estrategia Nacional de prevención de adicciones ENPA en adolescentes y	Abonar a la prevención del suicidio, la cultura de acudir al psicólogo y la prevención de	

Ente Responsable	Clave De Programa Presupuestario	Nombre Del Programa Presupuestario, Acción O Actividad	Objetivo	Indicador Relacionado	Meta del Indicador	Asignación Presupuestal
			emociones a través de talleres donde reflexiones sobre el tema, dinámicas de inclusión y actividades artísticas.	niños y combate al suicidio y el consumo de drogas.	adiciones y violencia.	
		Realización de taller en las Instalaciones de INJUVE o en donde se nos requiera de diseño de cartel, de caricatura política, de modelado en barro, de pintura mural o simplemente charlas con el tema del uso del tiempo libre	Concientizar por medio de la reflexión de tema sobre deserción escolar, el peligro de la pereza, la ambición en el ámbito laboral y la importancia de luchar por los sueños.	Combatir el rezago escolar y la importancia de usar el tiempo libre por un mejor futuro.	Combatir el suicidio, el consumo de drogas y la violencia en la niñez.	
		Torneo estatal de ajedrez.	Fomentar el deporte del ajedrez el cual promueve la agilidad mental y la buena convivencia y el respeto a través de algún incentivo económico o en especie para los jóvenes ganadores.	Fomentar actividades deportivas y de sano esparcimiento en los niños y jóvenes de Nayarit.	Que jóvenes de todo Nayarit se interesen por la práctica de este deporte de agilidad mental que promueve también el respeto, el espíritu combativo y el sano esparcimiento.	
		Club de ajedrez fijo en INJUVE	Ofrecer un espacio permanente donde los jóvenes de todo Nayarit puedan acceder a equipo necesario e instrucción básica para practicar el deporte del ajedrez	Promover actividades deportivas para los jóvenes	Fomentar el sano esparcimiento o y el espíritu competitivo.	
		Magno evento emprendedor	Venta y exhibición de productos locales Foros y conferencias presentaciones artísticas Vinculación interinstitucional	Jóvenes con ideas de crear o mejorar su negocio.	Generar y difundir la cultura emprendedora	
		Talleres de emprendimiento	Se proporcionan ecosistemas favorables para la creación, desarrollo, y consolidación de emprendimientos, que permitan a las y los jóvenes construir trayectorias de trabajo innovadoras y sostenibles.	Jóvenes con ideas de crear o mejorar su negocio.	Generar y difundir la cultura empresarial, con la finalidad de crear nuevos proyectos empresariales que apoyen en la actividad económica del estado.	
		Orientación y vinculación a jóvenes emprendedores con dependencias que tengan que ver con el tema	Apoyo institucional para la creación, desarrollo, y consolidación de emprendimientos	Jóvenes con ideas de crear o mejorar su negocio.	Apoyar y acompañar a jóvenes en el desarrollo de su emprendimiento	
Colegio de Bachilleres del Estado de Nayarit	31903	Servicios Generales Para Planteles Educativos: Conferencias Por Parte Del Personal Especializado En El Desarrollo De Habilidades Socioemocionales Y De Autoconocimiento	desarrollar en los alumnos el autoconocimiento y desarrollo de habilidades socioemocionales	Ponderar el índice de reducción de reportes, citatorios y suspensiones	Reducir los indicadores referentes a la conducta de los alumnos	30,000.00
	31903	Servicios generales para planteles educativos: desarrollo de actividades cívicas (creación de bandas	Motivar La participación, la identidad nacional y el patriotismo; además del	Contabilizar el número de bandas de guerra formadas por los	Lograr la participación de las escuelas en	50,000.00

Ente Responsable	Clave De Programa Presupuestario	Nombre Del Programa Presupuestario, Acción O Actividad	Objetivo	Indicador Relacionado	Meta del Indicador	Asignación Presupuestal
		de guerra en los colegios y centros EMSAD	desarrollo de valores tales como la disciplina, y el trabajo en equipo	colegios y centros EMSAD	concursos internos	
	27301	Artículos deportivos y de campaña: desarrollo de actividades para escolares deportivas y recreativas	Dotar al alumnado con artículos deportivos; creando una conciencia saludable de trabajo colaborativo e identidad con sus escuelas	Respuesta de los equipos participantes en proporción con el número de planteles coordinados	Medición del número de equipos participantes	20,000.00
Instituto de la Mujer en Nayarit	97	Derechos Humanos de la Mujer	Generar un espacio de coordinación con escuelas, centros de salud, comunitarios y culturales, entre las adolescentes y el GEPEA,	Numero de Foros efectuados	Realizar un foro entre las participantes de las Escuelas de Fortalecimiento de Liderazgos Adolescentes/Escuelas de Liderazgo Adolescente y sus redes y el GEPEA	956,685.60
Sistema Para el Desarrollo Integral de la Familia	1101-Y047-D702	Procuraduría de Protección de Niñas, Niños y Adolescentes en el Estado de Nayarit	La Procuraduría de Protección de Niñas, Niños y Adolescentes, tiene como objetivo la protección integral y restitución de los derechos de las niñas, niños y adolescentes, a través de la determinación y coordinación en la ejecución y seguimiento de las medidas de protección	S038-01 Atención de primer contacto	910	670,568.92
				S038-02 Atención de vulneración de derechos en atención A N.N.A.	645	600,365.90
				S038-03 Asesoría Jurídica De Grupo Multidisciplinario En PPNNA (Procuraduría De Protección De Niñas Niños Y Adolescentes)	1,012	607,568.00
				S038-04 Procedimientos Iniciados Ante Ministerios Públicos En Atención A N.N.A (Niñas Niños Y Adolescentes)	40	
				S038-05 Planes De Restitución Realizados Ante El Juzgado Familiar, En Atención A NNA (Niñas Niños Y Adolescentes)	50	
				S038-06 Asistencia En Audiencias En Atención (NNA (Niñas Niños Y Adolescentes) Ante El Juez Familiar, Juzgados Regionales De Oralidad Y Ante El Juez , Por Parte De Los Procuradores Auxiliares Y Delegados	5,890	
				S038-07 Canalización a Áreas Internas De DIF Y A Otras Dependencias En Atención A NNA (Niñas Niños Y Adolescentes)	480	

Ente Responsable	Clave De Programa Presupuestario	Nombre Del Programa Presupuestario, Acción O Actividad	Objetivo	Indicador Relacionado	Meta del Indicador	Asignación Presupuestal
				S038-08 Convenios realizados en beneficio De NNA y constancias de entrega	190	
				S038-09 Medidas de protección emitidas y terminadas por la PPNNA (Procuraduría De Protección De Niñas Niños Y Adolescentes)	150	
				SS038-10 Capacitaciones a profesionistas para realizar y promover estudios de investigaciones para fortalecer las acciones a favor de la atención, defensa y protección a niñas, niños y adolescentes	30	
				S038-11 Entrevista psicológica a NNA y sus familiares	600	
				S038-12 Valoraciones psicológicas realizadas a NNA y sus familiares	200	
				S038-13 Colaboración entre procuradurías de protección de NNA federal y estatales.	120	
				S038-14 Derivación de investigaciones de trabajo social para iniciar medida de protección	600	
				S038-15 Derivación de investigaciones de trabajo social en apoyo a diversas instituciones, estatales y federales.	250	
				S038-16 Registro de nacimiento en atención A N.N.A.	96	
				S038-17 Unidad de seguimiento en planes de restitución y convenios en atención A N.N.A	480	
				S038-18 Apoyo, Asesoría y supervisión a las zonas norte, centro, sur sobre las medidas de protección y planes de restitución.	180	

Ente Responsable	Clave De Programa Presupuestario	Nombre Del Programa Presupuestario, Acción O Actividad	Objetivo	Indicador Relacionado	Meta del Indicador	Asignación Presupuestal
				S038-19 Publicación de boletines para la localización de NNA (Niñas Niños Y Adolescentes) Alerta Amber.	240	
				S038-20 Estudio socioeconómico e investigación de campo para tramite de adopción	25	
				S038-21 Estudio socioeconómico para solicitantes de certificado de idoneidad	20	
				S038-22 Estudio socioeconómico e investigación de campo para familias de acogida y supervisión	3	
				S038-23 Supervisión de trabajo social a NNA en trámites de adopción y/o adoptados	80	
				S038-24 Investigación de trabajo social de NNA para juicios de pérdida de patria potestad y adopción	40	
				S038-25 Evaluación y valoraciones psicológicas para tramite de adopción	110	
				S038-26 Evaluación y valoraciones psicológicas para solicitantes de certificado de idoneidad	50	
				S038-27 evaluación y valoraciones psicológicas para familias de acogida	15	
				S038-28 Supervisión psicológicas para trámites de adopción	45	
				S038-29 Supervisión psicológica para familias de acogida	3	
				S038-30 Asesoría jurídica para tramite de adopción	265	
				S038-31 Asesoría jurídica para solicitantes de certificados de idoneidad	120	
				S038-32 Solicitudes de adopción recibidas	25	

Ente Responsable	Clave De Programa Presupuestario	Nombre Del Programa Presupuestario, Acción O Actividad	Objetivo	Indicador Relacionado	Meta del Indicador	Asignación Presupuestal
				S038-33 Solicitud de certificado de idoneidad	24	
				S038-34 Entrega a particulares de certificado de idoneidad por el consejo estatal de adopciones	30	
				S038-35 Convenios para familias de acogida	3	
				S038-36 Convenios para familia de acogimiento pre-adoptivo	4	
				S038-37 Solicitud de juicio de adopción	40	
				S038-38 Juicios de adopción terminados	25	
				S038-39 Juicios iniciados y terminados de perdida de patria potestad	12	
				S038-40 Asistencia en audiencias en atención a NNA (niñas niños y adolescentes) institucionalizados ante el juez familiar.	60	
				S038-41 diseño e impartición del curso taller de formación y sensibilización adoptiva	2	
				S038-42 Curso taller para candidatos a familia de acogida	1	
				S038-43 Reuniones de evaluación CAS	2	
				S038-44 Registros de CAS (Centro De Asistencia Social)	10	
				S038-45 actualización de padrones e ingresos y salidas de NNA de los CAS.	12	
				S038-46 Reuniones con otras dependencias	2	50,000.00
				S038-47 Supervisiones CAS revisión de expedientes de N.N.A (Centro De Asistencia Social)	2	501,811.77
	1101-Y021-D307	Coordinación del programa de atención a menores y adolescentes en riesgo	La Coordinación estatal de los programas de atención al menor y adolescentes en riesgo del sistema estatal DIF Nayarit tiene como objetivo coordinar las acciones de los	S017-01 Atención medica	200	941,000.00
				S017-02 Atención psicológica turno matutino	3,964	1,041,351.04
				S017-03 Atención psicológica turno vespertino	3,243	1,141,702.08
				S017-04 Atención dental:	946	

Ente Responsable	Clave De Programa Presupuestario	Nombre Del Programa Presupuestario, Acción O Actividad	Objetivo	Indicador Relacionado	Meta del Indicador	Asignación Presupuestal
			programas preventivos y de atención a niñas, niños y adolescentes en alto riesgo psicosocial y en extrema pobreza, implementados por el sistema DIF, para ser ejercidos por los sistemas DIF Municipales así como atender a niñas, niños y adolescentes vulnerables y en extrema pobreza, referidos a este centro asistencial P.A.M.A.R. a través de acciones sociales, médicas y psicopedagógicas y, que logren, nuevas habilidades que le permitan aspirar a un pleno desarrollo de sus potencialidades.	obturaciones, extracciones, odontología, curaciones, radiografías, aplicación de flúor y medicación.		
				S017-05 Curso de verano que se imparte en las instalaciones PAMAR	100	
				S017-06 talleres educativos, artísticos y recreativos a niños, niñas y adolescentes. (repostería, corte y confección, música, karate, baile moderno y activación física) ordinario y sabatino	870	
				S017-07 Evento Street Soccer	300	
				S017-08 Realizar visitas domiciliarias e inter-institucionales por el área de trabajo social	36	
				S017-09 Orientación a padres de familia y canalización a PAB	70	
				S017-10 Servicio de biblioteca en el centro PAMAR	424	
				S017-11 Platicas y talleres de prevención temáticas de: derechos de las niñas, niños y adolescentes, buen trato, prevención de trabajo infantil, prevención de embarazo adolescente, prevención de adicciones, prevención de acoso escolar, prevención de explotación y trata de personas y prevención del abuso sexual infantil	25,763	
				S017-12 Capacitar al personal operativo de los SMDIF para la aplicación de los talleres preventivos con la población objetivo	134	
				S017-13 Actividades operativas con la finalidad de prevenir, orientar y canalizar: temáticas de:	4,694	

Ente Responsable	Clave De Programa Presupuestario	Nombre Del Programa Presupuestario, Acción O Actividad	Objetivo	Indicador Relacionado	Meta del Indicador	Asignación Presupuestal
				derechos de las niñas, niños y adolescentes , buen trato, prevención de trabajo infantil, prevención de embarazo adolescente , prevención de adicciones, prevención de acoso escolar, prevención de explotación y trata de personas y prevención del abuso sexual infantil		
				S017-14 visitas a campamentos recreativos	960	
				S017-15 Curso taller de capacitación (para consejeros de campamentos recreativos)	120	
				S017-16 Platicas y sesiones recreativas (presenciales, semi presenciales y virtuales)para preescolares, niñas y niños, adolescentes y adultos	920	
Instituto Nayarita de Cultura Física y Deporte	67	Fomento de la Cultura Física y del Deporte	Contribuir a la creación de una cultura del cuidado de la salud a través de la actividad física y del deporte en Nayarit	FIN 1	3700	8,103,317.00
	67	Fomento de la Cultura Física y del Deporte	Fomento de la actividad física en niñas, niños, jóvenes, adultos, adultos mayores y personas con discapacidad.		16811	5,849,430.01
	67	Fomento de la Cultura Física y del Deporte	Incrementar el número de niñas, niños, jóvenes, adultos, adultos mayores y personas con discapacidad que se incorporan al deporte en Nayarit		420	5,300,096.42
Servicios de Salud en Nayarit	I002 FASSA	Promoción de la terapia de hidratación oral e identificación de Iras y EDA's y vigilancia nutricional	Disminuir la mortalidad de los menores de 5 años por IRA's, EDA's y desnutrición	Porcentaje de madres informadas	150000	593,688.00
	I002 FASSA	Atención a la salud de los adolescentes	Capacitar a los adolescentes como promotores de la salud para que participen en el fomento de su propio crecimiento y desarrollo y el de sus pares	Porcentaje de promotores adolescentes	300	100,093.00
	I002 FASSA	Detección oportuna de menores de 18 años con cáncer	Disminuir la mortalidad por cáncer en los menores de 18 años	Porcentaje de detecciones con cáncer	21538	64,022.00
	I002 FASSA	Tratamiento médico oportuno y control de pacientes con	Lograr una atención oportuna e integral	Cobertura de casos con IRA	(42,500),(16,200), (1,500)	818,105.00

Ente Responsable	Clave De Programa Presupuestario	Nombre Del Programa Presupuestario, Acción O Actividad	Objetivo	Indicador Relacionado	Meta del Indicador	Asignación Presupuestal
		diarrea, IRAS y desnutrición en unidades de primer nivel	de los casos de diarrea, IRAS y desnutrición en las unidades de primer nivel para disminuir la mortalidad.	atendido, Cobertura de casos con EDA atendidos y Cobertura de casos con desnutrición atendidos		
	1002 FASSA	B Tratamiento médico oportuno y control de pacientes menores de 18 años con cáncer	Lograr la atención oportuna e integral de los menores de 18 años con cáncer	Porcentaje de menores de 18 años con cáncer, Porcentaje de menores de 18 años con cáncer en control	(20), (220)	42,734.00
Instituto Nayarita para la Infraestructura Física Educativa	3 05 06 B 088	Fortalecimiento De La Infraestructura Educativa Para La Calidad (Nivel Básico)	Contribuir a incrementar la calidad educativa en Nayarit a través del mejoramiento de la infraestructura.	Porcentaje de infraestructura educativa ejecutada.	Beneficiar a 498 escuelas públicas de tipo básico mejoradas con la infraestructura a física de un total de 2280 escuelas públicas de tipo básico en el estado, dando un porcentaje de 21.84%. (Línea base 2022).	353,559,352.19
		Fortalecimiento de la infraestructura educativa para la calidad (Fam (Educación Básica))	Los planteles educativos públicos de tipo básico cuentan con condiciones adecuadas de infraestructura física educativa.	Porcentaje de planteles educativos públicos de tipo básico que cuentan con condiciones adecuadas de infraestructura, atendidos con recursos del fondo de aportaciones múltiples potenciado.	Atender 210 planteles educativos públicos de un total de 210 planteles educativos públicos con necesidades de atención en el estado, dando un porcentaje del 100%. Meta Programada en el ejercicio 2023.	
		Fortalecimiento De La Infraestructura Educativa Para La Calidad (Fam Educación Media Superior)	Las Escuelas de educación media superior y educación superior incrementan su matrícula.	Tasa de variación de la matrícula de escuelas de educación media superior.	Se pretende incrementar la matrícula de escuelas de media superior en el estado de 313 a 338 escuelas. Meta programada en el ejercicio 2023.	
		Fortalecimiento De La Infraestructura Educativa Para La Calidad (Nivel Superior)	Las escuelas de educación media superior y educación superior incrementan su matrícula.	Porcentaje de escuelas de educación superior que incrementan su matrícula.	2 Planteles que incrementen su matrícula de los 117 existentes en el estado dando un porcentaje del 1.71% meta programada en el	

Ente Responsable	Clave De Programa Presupuestario	Nombre Del Programa Presupuestario, Acción O Actividad	Objetivo	Indicador Relacionado	Meta del Indicador	Asignación Presupuestal
					ejercicio 2023.	
Universidad Tecnológica De La Sierra	U007	"Aportaciones para Organismos Descentralizados Estatales"	Ofrecer educación profesional de calidad para la competitividad, a través de nuestro modelo académico por competencias y de vinculación pertinente, sustentada en valores institucionales.	Eficacia Presupuestal=(Matricula Final/Matricula Inicial) X 100	60%	16,666,588.15
Comisión Forestal de Nayarit	F057	Cultura Forestal	Impartir talleres y pláticas de cultura forestal en diferentes niveles educativos, con el propósito de fomentar la educación ambiental sensibilizando a la población en el cuidado y uso responsable de los recursos naturales.	Mide el porcentaje de hectáreas bajo resguardo restauradas en zonas rurales y urbanas del Estado de Nayarit	90	
Centro de Justicia Familiar	4150131	Gerencia De Políticas Públicas Y Derechos Humanos	Elaborar y ejecutar programas para la detección de posibles víctimas del delito de violencia familiar	Implementar acciones que tengan como objetivo el acompañamiento de víctimas y ofendidas por la violencia familiar en el curso de su trámite legal, así como ofrecer un tratamiento de carácter terapéutico, como parte de una atención integral a la población agraviada.	4500	
			Planear y ejecutar acciones de atención y auxilio integral a víctimas y ofendidos del delito de violencia familiar			
Consejo Estatal para la Cultura y las Artes de Nayarit	F070	Fomento del arte y la cultura para fortalecer la identidad y el bienestar	Busca garantizar el ejercicio de los derechos culturales de las infancias y juventudes, reconociéndolas no sólo como sujetos de derecho, sino también como agentes culturales capaces de transformar sus realidades. Considerar la participación de niñas, niños y adolescentes desde una noción más amplia hace posible la exploración, el desarrollo de su autonomía, el pensamiento crítico y la creatividad para la construcción de sus propias narrativas.	Variación porcentual del fomento artístico-cultural infantil en este año con respecto al anterior	94	
Patronato del Teatro del Pueblo	21 04 02 F069	Identidad Cultural				
	E071	Programa integral para la juventud nayarita	Realizar, contribuir a promover y difundir la cultura y el arte en la población nayarita	Formación y capacitación de calidad en las disciplinas de	240 Clases impartidas	177,856.56

Ente Responsable	Clave De Programa Presupuestario	Nombre Del Programa Presupuestario, Acción O Actividad	Objetivo	Indicador Relacionado	Meta del Indicador	Asignación Presupuestal
				teatro, danza y canto		
Comisión Estatal de Atención Integral a Víctimas del Estado de Nayarit		Atención a víctimas del delito y de violaciones a los derechos humanos	Recuperación de su proyecto de vida	Personas atendidas/registradas	95%	\$ 1,500,000.00
Fiscalía General del Estado		Capacitación sobre el programa alerta Amber	Capacitación al personal operativo de la fiscalía y demás instancias estatales y municipales relacionadas con el tema, sobre el mecanismo de actuación del programa de alerta Amber en niñas, niños y adolescentes.	% De cobertura	5 Regiones en el estado	34,650.00
		Activación de alerta Amber	Difundir información y movilizar al personal de policía para la pronta búsqueda de un menor en riesgo de sufrir daño grave a su integridad	Total De Alertas Activadas	100 % De atención	89,250.00
		Protección a mujeres víctimas de violencia	Atención médica y psicológica a los menores infractores, así como establecer una comunicación efectiva vía telefónica con sus familiares.	Total de niños, niñas y adolescentes atendidos	100 % De atención	52,500.00
Instituto de Transparencia y Acceso a la Información Pública	ITAI	Inducción a estudiantes de nivel básico, medio superior y superior en materia de Transparencia y Protección de Datos Personales	Difundir el ejercicio del derecho de acceso a la información pública y la protección de datos personales	Programa Operativo Anual	500.00	0
Instituto Estatal Electoral de Nayarit		1.1 Propiciar la participación ciudadana en paridad y con inclusión, libre de cualquier forma de violencia, con respeto a los derechos humanos de las mujeres, la educación cívica y la cultura de inclusión democrática de los grupos de atención prioritaria en Nayarit.	Propósito: Fomentar la confianza y la participación ciudadana en la vida democrática y política del estado, así como promover la construcción de una ciudadanía nayarita activa e informada.			205,000.00
		ACTIVIDADES:				
		Promover los valores cívicos y cultura cívica y democrática de la niñez y adolescencia mediante el Vigésimo Proceso Electoral Estudiantil		Participación de la niñez en la democracia	1	
		Charlas de valores		Difusión de los valores democráticos	279	
		Charlas de valores en pueblos originarios		Difusión de los valores democráticos	9	
		Lunes cívico		Difusión de los valores democráticos	279	
		Décimo tercer concurso de cuento		Difusión de los valores democráticos	1	
		Décimo sexto concurso de dibujo		Difusión de los valores democráticos	1	
		Promover la inclusión de los pueblos y comunidades indígenas mediante Segundo Concurso de Cuento Indígena		Difusión de los valores democráticos	1	

Ente Responsable	Clave De Programa Presupuestario	Nombre Del Programa Presupuestario, Acción O Actividad	Objetivo	Indicador Relacionado	Meta del Indicador	Asignación Presupuestal
		Promover la inclusión de los pueblos y comunidades indígenas mediante Segundo Concurso de Dibujo Indígena		Difusión de los valores democráticos	1	
		Diálogos Juveniles		Difusión de los valores democráticos	25	
		Décimo Cuarto Concurso de Debate		Difusión de los valores democráticos	1	
		Sexto Concurso de Fotografía		Difusión de los valores democráticos	1	
		Promover la liberación de prácticas profesionales y servicios social a nivel bachillerato mediante el conocimiento de temas electorales a través de la elaboración de Memes Electorales		Difusión de los valores democráticos	Varios	
		Seguimiento a las Actividades de en cívica		Difusión de los valores democráticos	1	
		Difusión de las y los ganadores de los concursos de dibujo, fotografía y cartel, así como la imagen institucional mediante el calendario.		Difusión de los valores democráticos	500	
		Libros de Cuento		Difusión de los valores democráticos	1	
		Impresión de material didáctico		Difusión de los valores democráticos	Varios	
		Quinto Concurso Estatal de Ensayo Político		Difusión de los valores democráticos	1	
		Participación de las juventudes mediante la promoción de los valores cívicos democráticos en el Consejo Electoral Juvenil.		Difusión de los valores democráticos	1	
		Primeras y primeros electores		Difusión de los valores democráticos	Varias	
		Promoción del ejercicio del voto y la participación ciudadana en el PEL 2024 a través del Festival Electoral		Difusión de los valores democráticos	1	
		Promoción del ejercicio del voto y la participación ciudadana en el PEL 2024 a través Carrera/Rodada por la democracia.		Difusión de los valores democráticos	1	
		Cuarto Concurso de Cortometraje Democrático		Difusión de los valores democráticos	1	
		Concurso Nacional de Oratoria		Difusión de los valores democráticos	1	
TOTAL PRESUPUESTO ASIGNADO PARA LA ATENCION DE LAS NIÑAS, NIÑOS Y ADOLESCENTES (UNICEF)						403,236,842.49

Nota: Este anexo se integra por programas presupuestales, actividades o acciones que realizan o ejecutan los entes que integran el aparato gubernamental del estado, para la atención a niños, niñas y adolescentes.

ANEXO 18. PRESUPUESTO TRANSVERSAL PARA LA EQUIDAD DE GÉNERO

Ente Responsable	Clave de Programa Presupuestario	Nombre del Programa Presupuestario, Acción o Actividad	Objetivo	Indicador Relacionado	Meta del Indicador	Asignación Presupuestal
Secretaría de Turismo	F.119.04	Capacitación turística a prestadores y prestadoras de servicios turísticos del Estado.	Brindar de los conocimientos necesarios a los prestadores y prestadoras de servicios turísticos para que sean capaces de mejorar su situación laboral y económica.	Número de mujeres y hombres capacitados	2500	500,000.00
Secretaría General de Gobierno	E 029	Atención humanista a fenómenos poblacionales vulnerables.	Desde el consejo de inclusión se llevan acciones para que la igualdad y equidad de género sea parte fundamental de nuestro Estado en transformación.			
	E 029	Atención humanista a fenómenos poblacionales vulnerables	Capacitaciones sobre la violencia de genero			
	E 029	Atención humanista a fenómenos poblacionales vulnerables	A las mujeres con discapacidad, darles asesoría, vinculación y acompañamiento para que puedan accionar			
	E 029	Atención humanista a fenómenos poblacionales vulnerables	Llevar a cabo capacitaciones de sexo y genero para dependencias y sociedad civil, que garantice la concientización de la existencia y la inclusión.			
	E 029	Atención humanista a fenómenos poblacionales vulnerables	Se instalara un consejo de prevención, atención y erradicación de la discriminación			
	E 029	Atención humanista a fenómenos poblacionales vulnerables	Conmemorar el 8 de Marzo Día De La Mujer, con actividades de concientización de la mujer trans, lesbiana y bisexual, para garantizar la inclusión en la sociedad			
	E 029	Atención humanista a fenómenos poblacionales vulnerables	Se elaborara convenio de colaboración con ICATEN, para bajar el estándar y certificación de inclusión y no discriminación, para los sectores públicos			
	E 029	Atención humanista a fenómenos poblacionales vulnerables	Implementar los espacios de discriminación, para garantizar la igualdad y equidad de todas y todos.			
Secretaría de Bienestar e Igualdad Sustantiva		Derechos y obligaciones por igual en los servidores públicos	Implementar cursos y talleres dentro de la secretaría de bienestar e igualdad sustantiva, para que los servidores públicos conozcan sus derechos y obligaciones, independientemente del género y las capacidades diferentes de cada persona	S/I	S/I	
	S 140	Gerencia pública para el desarrollo, bienestar e igualdad sustantiva de los más vulnerables	Pensión de personas con discapacidad		El 51.5% de las personas inscritas en el padrón son mujeres	
		Conferencia de derechos humanos y perspectiva de género	Implementar conferencias al personal de la secretaría, relacionadas con los derechos humanos, las perspectivas de género con todas sus vertientes en el ámbito laboral	S/I	S/I	
Secretaría de Desarrollo Rural		Conferencia de derechos humanos	Conocimiento y sensibilización			
		Conferencia de equidad de genero	Conocimiento y sensibilización			

Ente Responsable	Clave de Programa Presupuestario	Nombre del Programa Presupuestario, Acción o Actividad	Objetivo	Indicador Relacionado	Meta del Indicador	Asignación Presupuestal
		Conferencia de acoso laboral	Conocimiento y sensibilización			
Secretaría de Movilidad		Impartir cursos de capacitación de equidad y paridad de género frecuentes	Lograr la sensibilización y participación activa a todo el personal			
		Proponer y organizar actividades de prevención y capacitación en materia de acoso, hostigamiento y violencia laboral	Investigar las quejas y denuncias de acoso mediante el control de órgano interno			
		Alto al acoso	Capacitación en atención a la violencia de género para agentes de movilidad, personal y choferes.			
Secretaría de Administración y Finanzas	E 090	Cuidados infantiles para la eficiencia y eficacia de las y los trabajadores del Estado	CENDI 1 y CENDI 2, Apoyo a las madres trabajadoras	S/I	S/I	
Secretaría del Trabajo y Justicia Laboral	F 109	Fortalecimiento de la vinculación laboral, capacitación y al autoempleo	Contribuir al fortalecimiento del empleo en el estado de Nayarit (Del 100% de la población que integra el padrón de beneficiarios el 79% son mujeres que se beneficiaron por la acciones implementadas en este programa)	Tasa neta de ocupación en el Estado	Buscadores de empleo son colocados en empresas propias o externas en todo el estado	
Secretaría de Economía	F 101	Impulso a la competitividad economía, productividad para el empleo - Atención a la Alerta de Genero	Fortalecimiento a MIPYMES (Del padrón de beneficiarios registrados en la base de datos de esta Secretaría el 46% son mujeres que buscan beneficiarse con este apoyo)	Contribuir al desarrollo económico con generación de empleos productivos y bien remunerados de calidad	Esquemas de financiamiento de bajo costo ampliado	
Secretaría de Seguridad y Protección Ciudadana	E 037	Confianza ciudadana en las policías - Atención a la Alerta de Genero	El proyecto de patrullas moradas que están destinadas a la atención inmediata de las denuncias realizadas por mujeres por casos de violencia de genero se han atendido el %%	Contribuir al mantenimiento o del orden, la tranquilidad y seguridad pública del Estado mediante la aplicación de estrategias de prevención y combate al delito		
Secretaría De Educación	E086	Educación con perspectiva de genero	Brindar platicas y material educativo a alumnos, docentes y padres de familia sobre la violencia de género en los municipios con alerta de genero	Número de alumnos que recibieron material educativo sobre violencia de genero	25, 000 Alumnos	1, 711,000.00
Instituto Nayarita de la Juventud		Servicio y prácticas profesionales	Apoyar a la juventud que desea generar experiencia en el área laboral dentro de la institución sin importar género, religión o preferencias sexuales, etc...	Jóvenes participantes por año	8	
		Impartición de la charla Diversidad Sexual	Con el fin de fomentar el respeto a los demás y el conocimiento de los derechos humanos se imparte esta charla a jóvenes de 12 a 29 años en secundarias, prepas y universidades por medio de diapositivas y dinámicas de inclusión.	Jóvenes participantes por año	482	
		Impartición de la charla Prevención del Embarazo Adolescente	Fomentar la reflexión de las y los adolescentes sobre los riesgos y consecuencias de la actividad sexual temprana y promover alternativas para la	Jóvenes participantes por año	2394	

Ente Responsable	Clave de Programa Presupuestario	Nombre del Programa Presupuestario, Acción o Actividad	Objetivo	Indicador Relacionado	Meta del Indicador	Asignación Presupuestal
			prevención del embarazo a jóvenes de los 12 a 29 años de edad.			
		Rodada Violeta	Fomentar y visibilizar la lucha de las mujeres a través de los años por hacer valer sus derechos en todos los ámbitos.	Jóvenes participantes por año	20	
		Impartición de la charla Violencia en el Noviazgo.	Fomentar la reflexión de las y los adolescentes y brindar herramientas para detectar si somos víctimas o victimarios de violencia.	Jóvenes participantes por año	28	
		Conversatorio Mujeres que Inspiran, en conmemoración del Día de la Mujer.	Reconocer, visibilizar y honrar a las mujeres que desde su área de desempeño inspiran y hacen de su entorno un mundo mejor.	Jóvenes participantes por año	30	
		Impartición de las charlas, como higiene menstrual, el duelo, gestión emocional y violencia y tipos de violencia.	Brindar herramientas a mujeres jóvenes y adultas para mejorar su proceso de reinserción a la sociedad, esto, a través de charlas de orientación e informativas que les ayudaran a tener una mejora de su inteligencia emocional, habilidades interpersonales y mejorar su comunicación asertiva.	Jóvenes participantes por año	60	
Universidad Tecnológica de Nayarit		Perspectiva de género y los derechos humanos de las mujeres			0.5	
		Construcción social de genero			0.51	
Sistema de Radio y Televisión de Nayarit	20403-e-046	Gerencia gubernamental de información , de medios e imagen gubernamental	Contribuir con la difusión de información local, cultural, de ciencia y tecnología, a través de la radio a la población del estado de Nayarit.	Población a la que llega la programación del SRTN	Población que llega la señal de SRTN	
Colegio de Bachilleres del Estado de Nayarit	33401	Servicios De Capacitación:	Crear conciencia en los alumnos en la igualdad de género y oportunidades	Censar el número de asistentes y calidad de las ponencias presentadas	Que la totalidad del alumnado reciba la información	45,000.00
Instituto de la Mujer en Nayarit	97	Derechos Humanos de la Mujer	Efectuar acciones de formación especializada para actores públicos y sociales, en materia de prevención y atención de las violencias contra las mujeres.	Numero de sesiones dirigidas a personal encargado de proporcionar atención especializada a mujeres que viven situaciones de violencia	Implementar un programa de formación especializada en materia de prevención y atención del abuso sexual dirigido a personal que brinda atención psicológica, jurídica y de trabajo social a personal del INMUNAY, Fiscalía, SSA y DIF	956,685.60
	97	Derechos Humanos de la Mujer	Posicionar la participación igualitaria de las mujeres en la toma de decisiones en los ámbitos político, social, comunitario y privado	Numero de servidoras y servidores públicos de la Administración Pública Estatal capacitados en igualdad de género, derechos humanos y no discriminación	Capacitaciones a servidoras y servidores públicos de la Administración Pública Estatal en igualdad de género, derechos humanos y no discriminación	

Ente Responsable	Clave de Programa Presupuestario	Nombre del Programa Presupuestario, Acción o Actividad	Objetivo	Indicador Relacionado	Meta del Indicador	Asignación Presupuestal
	97	Derechos Humanos de la Mujer	Fomentar la procuración e impartición de justicia con perspectiva de género para asegurar la sanción, reparación del daño y la no repetición, con las instancias competentes a nivel nacional.	Número de funcionarias y funcionarios capacitados en materia de violencia de género	Impartir capacitaciones a funcionarios y funcionarios en temas de violencia	
	97	Derechos Humanos de la Mujer	Fomentar la procuración e impartición de justicia con perspectiva de género para asegurar la sanción, reparación del daño y la no repetición, con las instancias competentes.	Número de municipios que capturan / Numero de municipios programados para capturar	Integrar el banco nacional de datos e información sobre casos de violencia contra las mujeres (BANAVIM)	
	97	Derechos Humanos de la Mujer	Vincular enlaces en las de Dependencias de Gobierno Federal y Estatal para unir esfuerzos y lograr la igualdad sustantiva tanto al interior de las mismas como en sus programas operativos.	Acciones de vinculación con enlaces	Creación de la totalidad de enlaces en las diferentes dependencias del Gobierno del Estado de Nayarit.	
	97	Derechos Humanos de la Mujer	Desarrollar las capacidades de las directoras de las Instancias Municipales de las Mujeres que permitan implementar acciones que coadyuven a disminuir las brechas de desigualdad, así como impulsarlas para lograr la igualdad sustantiva.	Acuerdos emanados de las reuniones	Realizar vinculación y coordinación para difundir con las Directoras de las Instancias Municipales de la Mujer sobre la prevención y erradicación la violencia contra las mujeres.	
	97	Derechos Humanos de la Mujer	Crear acciones gubernamentales de emergencia para enfrentar y erradicar la violencia feminicida y/o la existencia de un agravio comparado que impida el ejercicio pleno de los derechos humanos de las mujeres.	Número de acciones implementadas para dar cumplimiento al programa.	Evaluar y dar seguimiento al programa para la Declaratoria de Alerta de Violencia de Genero contra las Mujeres por Violencia Feminicida en el Estado.	
	97	Derechos Humanos de la Mujer	Disminuir brechas de desigualdad entre mujeres y hombres en las oportunidades de desarrollo.	Número de acciones implementadas para dar cumplimiento al programa.	Evaluar y dar seguimiento al cumplimiento del programa para la igualdad entre mujeres y hombres.	
	97	Derechos Humanos de la Mujer	Lograr un acceso limitado de las mujeres a una vida libre de todas las formas de violencia.	Número de acciones implementadas para dar cumplimiento al programa.	Evaluar y dar seguimiento al programa para prevenir, atender, sancionar y erradicar la violencia contra las mujeres.	
Sistema para el Desarrollo Integral de la Familia	E 091	Protección, Equidad y Justicia Social para las Familias y los Hijos	Casa de La Mujer			

Ente Responsable	Clave de Programa Presupuestario	Nombre del Programa Presupuestario, Acción o Actividad	Objetivo	Indicador Relacionado	Meta del Indicador	Asignación Presupuestal
Servicios de Salud en Nayarit	I002 FASSA	Atender a víctimas de violencia familiar y sexual	Garantizar la atención médica y psicológica a las víctimas de violencia familiar y de género	Porcentaje de cobertura de atención especializada a mujeres víctimas de violencia severa	consultas 2111	472,045.00
Universidad Politécnica del Estado de Nayarit	1	Compañía de Concientización Acerca de la Equidad de Género	Crear conciencia de la importancia de la equidad de género en los jóvenes	Conferencias Impartidas	2	
Centro de Justicia Familiar	4150130	Gerencia de Políticas Públicas y Derechos Humanos	Implementar acciones que tengan como objetivo el acompañamiento de víctimas y ofendidas por la violencia familiar en el curso de su trámite legal, así como ofrecer un tratamiento de carácter terapéutico, como parte de una atención integral a la población agraviada.	Contribuir a prevenir, detectar, atender, registrar, analizar y dar seguimiento así como salvaguardar de manera integral los derechos constitucional es reconocidos a favor de las víctimas y ofendidos por delitos de violencia familiar.	4500	**
		Programa Integral Para La Prevención, Atención, Sanción Y Erradicación De La Violencia contra Las Mujeres				
Consejo Estatal para la Cultura y las Artes de Nayarit	F070	Fomento del Arte y la Cultura para Fortalecer la Identidad y el Bienestar	Fortalecer y optimizar la vinculación entre las y los agentes culturales y las instituciones para la colaboración y toma de decisiones conjunta en materia de arte y cultura en el estado de Nayarit	Jornadas de capacitación realizadas	6	
		Atención a víctimas del delito y de violaciones a los derechos humanos	Recuperación de su proyecto de vida	Personas atendidas/registradas	0.75	2,500,000.00
H. Congreso Del Estado de Nayarit	'06	Equidad y género.	Elaborar, programar, ejecutar y dar seguimiento, a un programa de capacitación anual que ponga especial atención en las labores fundamentales del parlamento, áreas administrativas y técnicas que lo conforman; en temas de equidad de género.	Estratégico	Capacitación dirigida a temáticas de equidad de género.	221,550.00
Fiscalía General del Estado		Protección a mujeres víctimas de violencia	Implementar y monitorear las órdenes de protección a mujeres víctimas De Violencia	% De ordenes atendidas	100 % De atención	73,500.00
		Protección a mujeres víctimas de violencia	Actualizar el banco estatal de datos e información sobre casos de violencia contra las mujeres	Total de registros de casos de violencia contra las mujeres	100 % De registros	
		Programa de prevención y atención de la violencia de genero	Implementar campaña institucional de difusión para la prevención y atención de la violencia de género.	Total de programas	100 % De difusión de programas	105,000.00
		Servicios de atención y seguridad a mujeres víctima de violencia	Atención para mujeres víctima de violencia	Total de víctimas	100 % De atención	52,500.00
		Asistencia a mujeres víctimas de violencia y u o algún delito	Asistencia jurídica, psicológica, médica, de trabajo Social y de	Total de víctimas	100 % De atención	

Ente Responsable	Clave de Programa Presupuestario	Nombre del Programa Presupuestario, Acción o Actividad	Objetivo	Indicador Relacionado	Meta del Indicador	Asignación Presupuestal
			seguridad a mujeres víctimas de violencia y u o algún delito			
		Dar a conocer a la sociedad en general los derechos de las mujeres	difusión institucional de los derechos de las mujeres	% De cobertura	100% De difusión de los derechos de las mujeres	11,000.00
Instituto de Transparencia y Acceso a la Información Pública	ITAI	Socialización del derecho de acceso a la información y protección de datos personales con la comunidad LGBTTTIQ+	Difundir el derecho de acceso a la información y la protección de datos personales	Programa operativo anual	100	
Instituto Estatal Electoral de Nayarit		2.2 Garantizar el acceso y libre ejercicio de los derechos político y electoral de la ciudadanía en especial de los grupos de atención prioritaria.	2. Propiciar la participación ciudadana en paridad y con inclusión, libre de cualquier forma de violencia, con respeto a los derechos humanos de las mujeres, la educación cívica y la cultura de inclusión democrática de los grupos de atención prioritaria en Nayarit.			128,023.13
		ACTIVIDADES:				
		Dar seguimiento al cumplimiento de la Política Institucional de igualdad laboral y no discriminación, así como promover en su caso, las actualizaciones que correspondan, de acuerdo a las necesidades institucionales.	Fomento y protección en la participación política de la ciudadanía con énfasis en las mujeres a partir de la incorporación al marco constitucional del principio de paridad de género y paridad en todo, población LGBTTTIQ+, personas con discapacidad, nayaritas en situación de migración y las personas pertenecientes a pueblos originarios del estado, identificando las categorías sospechosas por la que se produce la discriminación como sexo, nacionalidad, lugar de residencia, origen nacional o étnico, estatus migratorio, color, religión, lengua, edad, partido político o condición social, cultural o económica.		4	
		Dar seguimiento y atención al registro estatal y nacional de personas sancionadas en materia de violencia política contra las mujeres en razón de género.			1	
		Ejecutar las actividades operativas programadas por la Red Estatal y Nacional de mujeres electas en los Procesos Electorales 2021.			4	
		Ejecutar de las actividades operativas programadas por la Red de comunicación de candidatas a un cargo de elección popular en el ámbito estatal.			4	
		Planear, diseñar y gestionar capacitaciones de sensibilización en materia de paridad de género, igualdad sustantiva, así como de prevención y erradicación de la violencia política contra las mujeres en razón de género.			3	
		Impartir cursos de capacitación a las Servidoras y Servidores Públicos del IEEN			3	

Ente Responsable	Clave de Programa Presupuestario	Nombre del Programa Presupuestario, Acción o Actividad	Objetivo	Indicador Relacionado	Meta del Indicador	Asignación Presupuestal
		adscritos a las oficinas centrales y a los Consejos Municipales Electorales que auxiliarán en la atención específica de los temas de paridad de género, igualdad sustantiva, así como de prevención y erradicación de la violencia política contra las mujeres en razón de género.				
		'Impartir de cursos de capacitación a Partidos Políticos en temas de paridad de género y bloques de competitividad.			3	
		Recibir de escenarios de postulación, verificación y elaboración de dictámenes de cumplimiento al principio de paridad de género en la postulación de candidaturas a los cargos de elección popular para el Proceso Electoral 2024.			11	
		Planear, diseñar y gestionar encuentros de intercambio normativo y colaboración referentes al voto de las y los nayaritas residentes en el extranjero y candidatura migrante.			2	
TOTAL, PRESUPUESTO ASIGNADO EN EQUIDAD DE GÉNERO						5,065,303.73

Nota: Este anexo se integra por programas presupuestales, actividades o acciones que realizan o ejecutan los entes que integran el aparato gubernamental del estado para logra equidad de género.

ANEXO 19. PROYECCIONES DE EGRESOS

ESTADO LIBRE Y SOBERANO DE NAYARIT						
Proyecciones de Egresos - LDF						
(PESOS)						
(CIFRAS NOMINALES)						
Concepto	Año en cuestión 2024	Año 1 2025	Año 2 2026	Año 3 2027	Año 4 2028	Año 5 2029
1. Gasto No Etiquetado (1=A+B+C+D+E+F+G+H+I)	14,380,150,087	15,371,910,774	16,102,011,670	17,040,079,052	18,184,033,237	19,005,186,465
A. Servicios Personales	3,995,994,494	4,063,108,939	4,130,450,302	4,189,602,247	4,256,192,290	4,321,882,742
B. Materiales y Suministros	230,169,566	271,281,435	284,248,688	300,763,537	320,794,388	335,422,612
C. Servicios Generales	320,040,191	367,443,004	385,006,780	407,375,674	434,506,894	454,320,408
D. Transferencias, Asignaciones, Subsidios y Otras Ayudas	5,545,145,289	6,106,273,238	6,551,207,103	7,133,716,933	7,766,213,035	8,218,961,669
E. Bienes Muebles, Inmuebles e Intangibles	55,858,353	59,768,438	62,625,369	66,263,903	70,677,079	73,899,954
F. Inversión Pública	316,780,161	338,954,772	355,156,810	375,791,421	450,819,130	471,376,482
G. Inversiones Financieras y Otras Provisiones	7,695,277	8,233,947	8,627,529	9,128,789	9,736,766	10,180,763
H. Participaciones y Aportaciones	3,086,010,414	3,304,132,734	3,461,020,776	3,702,597,665	4,041,101,066	4,313,762,936
I. Deuda Pública	822,456,342	852,714,267	863,668,312	854,838,885	833,992,589	805,378,900
2. Gasto Etiquetado (2=A+B+C+D+E+F+G+H+I)	15,150,837,756	16,021,237,187	16,942,608,822	17,918,008,037	18,950,678,368	20,044,063,443
A. Servicios Personales	18,546,254	19,844,492	20,983,566	22,190,121	23,468,272	24,820,044
B. Materiales y Suministros	320,000	342,400	362,054	382,872	404,925	428,249
C. Servicios Generales	16,586,706	17,747,775	18,766,498	19,845,571	20,988,676	22,197,624
D. Transferencias, Asignaciones, Subsidios y Otras Ayudas	12,488,619,578	13,117,286,635	13,871,641,389	14,669,279,952	15,513,596,958	16,422,542,203
E. Bienes Muebles, Inmuebles e Intangibles	13,650,000	14,605,500	15,443,856	16,331,877	17,272,594	18,267,495
F. Inversión Pública	505,164,775	541,233,953	572,423,022	609,100,966	644,332,213	681,600,837
G. Inversiones Financieras y Otras Provisiones	0	0	0	0	0	0
H. Participaciones y Aportaciones	2,063,652,075	2,213,303,510	2,341,244,665	2,476,851,323	2,620,597,514	2,772,682,652
I. Deuda Pública	44,298,368	96,872,922	101,743,773	104,025,355	110,017,216	101,524,340
3. Total de Egresos Proyectados (3 = 1 + 2)	29,530,987,843	31,393,147,961	33,044,620,492	34,958,087,090	37,134,711,605	39,049,249,908

ANEXO 20. RIESGOS RELEVANTES PARA LAS FINANZAS PÚBLICAS

Los saldos de pasivo generados por las administraciones anteriores siguen representando un riesgo importante para las finanzas del Estado debido a que comprometen los recursos que el Gobierno de la República remite a nuestra entidad por concepto de participaciones federales, ya que la actual gestión gubernamental recibió el 19 de Septiembre de 2021 una hacienda estatal deteriorada, con un pasivo superior a 9 mil millones de pesos derivado de la deuda pública de largo plazo y distintos adeudos existentes a la fecha de toma de posesión, mismos que generan déficit a las finanzas públicas del Poder Ejecutivo y dificultades para el manejo adecuado del flujo de efectivo.

Asimismo, nuestra entidad depende en gran parte de las Participaciones y Transferencias Federales Etiquetadas (Aportaciones y Convenios), por lo que cualquier modificación a la baja que hubiera en la recaudación federal participable y que no logre compensarse con los recursos del Fondo de Estabilización de los Ingresos de las Entidades Federativas (FEIEF) afectaría de manera importante el escenario financiero a nivel estatal, derivado de la probable disminución en las participaciones federales que nos corresponden.

Adicionalmente, es importante asentar que las finanzas locales se encuentran expuestas a la ocurrencia de desastres naturales generados por huracanes, lluvias severas, inundaciones o situaciones análogas, así como a contingencias de salud u otros eventos inesperados, cuya magnitud y efectos ocasionados, obligarían a que el Estado de Nayarit destine recursos, que originalmente están orientados a otras finalidades gubernamentales, para la atención inmediata a la población afectada por dichas circunstancias y a la reparación de daños a la infraestructura pública; además de que la recaudación propia podría disminuir ante la presencia de fenómenos que afecten drásticamente la economía de los contribuyentes.

Al efecto, se informa a la legislatura local que las erogaciones realizadas por el Estado para atender a la población afectada y la reparación de daños a la infraestructura pública, así como la aplicación de recursos en acciones prioritarias del Poder Ejecutivo implicaron que al cierre de 2022 se generara un Balance Presupuestario de Recursos Disponibles Negativo en el momento contable Devengado por importe de \$ 692,883,951.84 (seiscientos noventa y dos millones ochocientos ochenta y tres mil novecientos cincuenta y un pesos 84/100 m. n.), por lo que con fundamento en lo dispuesto en el artículo 26 de la Ley de Austeridad para el Estado de Nayarit, las dependencias y entidades deberán sujetarse a los lineamientos de austeridad, racionalidad, eficiencia, eficacia, economía y honradez que se emitan para el Ejercicio Fiscal 2024, a efecto de que al cierre de este ciclo anual se restablezca el Balance presupuestario de recursos disponibles sostenible.

En este aspecto, el Gobierno Federal enfatiza que las estimaciones de finanzas públicas para 2024 consideran un marco macroeconómico prudente que incorpora las perspectivas de los principales indicadores económicos para el año; no obstante, se debe considerar que durante el ejercicio fiscal se pueden presentar choques macroeconómicos y otros factores inusuales que generen desviaciones con respecto a lo previsto en el Paquete Económico.

Conforme a lo anterior, se subraya que, con el fin de mantener la estabilidad macroeconómica y la sostenibilidad fiscal, el diseño de la política fiscal considera riesgos que pudieran presionar a las finanzas públicas en el largo plazo. Entre estos riesgos, se encuentran las presiones sobre el gasto en salud y protección social asociadas a los cambios demográficos, las obligaciones financieras del sector público relacionadas con el sistema de pensiones y los efectos de posibles desastres naturales.

En este sentido, el entorno macroeconómico previsto para 2024 se encuentra sujeto a los siguientes riesgos a la baja que podrían modificar las estimaciones presentadas en el Paquete Económico:

- Conflictos geopolíticos que ocasionen restricciones al comercio mundial y generen desabasto de insumos clave, así como una alta volatilidad en los mercados financieros. Además, esto podría retrasar la producción en el sector manufacturero por su vínculo con las cadenas de valor globales.
- Una desaceleración pronunciada de la economía de los Estados Unidos de América, que además tenga una larga duración. Lo anterior, repercutiría en el sector manufacturero de exportación de México, el turismo y las remesas, así como en las variables financieras.
- Un periodo de estrés en el sector bancario o inmobiliario debido a condiciones financieras restrictivas y vulnerabilidad en las valuaciones de activos, así como un mayor riesgo crediticio por un alto endeudamiento.
- Efectos más notorios del cambio climático, y fenómenos estacionales como el efecto de “El Niño”, que afecten a las siembras, cosechas y daño colateral al capital físico, con lo que se provocarían presiones inflacionarias y pérdida de capacidad productiva.
- Episodios duraderos y no anticipados de apreciación cambiaria, aunado a menores precios de materias primas que presionen a la baja los ingresos públicos y requieran ajustes al gasto o los balances fiscales.

Así mismo, en el informe correspondiente al segundo trimestre de 2023 el Banco de México subraya que en general, el balance de riesgos para la inflación mundial continúa sesgado al alza, en un entorno de elevada incertidumbre, precisando dentro de ellos los siguientes: a).- que ante la magnitud, alcance y duración de los choques que han afectado a la inflación subyacente mundial, esta permanezca en niveles elevados; b).- interrupciones adicionales en el suministro de materias primas derivadas del conflicto bélico en Ucrania o de eventos climatológicos adversos que pudieran impulsar al alza sus precios; c).- mayores precios de algunos insumos ante un escalamiento de tensiones geopolíticas y comerciales entre economías como Estados Unidos de América y China que afecten las cadenas globales de suministro y d).- que las presiones salariales en algunas economías se trasladen a incrementos en los precios.

Ahora bien, el Banco de México enfatiza que a raíz de la pandemia y de la guerra en Ucrania, la mayoría de las economías, incluyendo la mexicana, experimentaron un significativo aumento en su inflación, subrayando que el análisis econométrico sugiere que se han venido desvaneciendo los choques que afectaron la inflación, mismos que son congruentes con otras señales de mitigación de los choques que se han enfrentado. Sin embargo, el

panorama para la inflación continúa siendo complejo, en particular, la inflación subyacente se mantiene en niveles elevados y la reducción que ha mostrado ha sido gradual. La persistencia de este componente sigue siendo un riesgo, ante los choques profundos, generalizados y duraderos que ha enfrentado. Por lo tanto, el panorama aún impone retos significativos para la conducción de la política monetaria. Así, el Banco de México se mantendrá enfocado en su mandato prioritario, en un entorno todavía complicado, para procurar la convergencia de la inflación a la meta.

ANEXO 21. RESULTADOS DE EGRESOS

ESTADO LIBRE Y SOBERANO DE NAYARIT						
Resultados de Egresos - LDF						
(PESOS)						
Concepto (b)	Año 5 2018	Año 4 2019	Año 3 2020	Año 2 2021	Año 1 2022	Ejercicio Vigente 2023 proyección
1. Gasto No Etiquetado (1=A+B+C+D+E+F+G+H+I)	15,049,252,505	11,980,130,371	10,605,918,484	10,350,613,840	13,781,913,707	14,692,483,795
A. Servicios Personales	2,418,793,717	2,790,018,963	2,399,223,024	2,676,589,224	2,482,491,169	2,504,648,717
B. Materiales y Suministros	327,531,662	265,377,808	195,590,137	182,236,501	282,067,600	323,284,132
C. Servicios Generales	767,850,378	854,236,014	597,560,726	457,168,875	925,364,461	674,293,046
D. Transferencias, Asignaciones, Subsidios y Otras Ayudas	3,956,943,867	4,674,340,140	4,119,193,686	4,275,088,682	5,833,744,579	6,295,472,322
E. Bienes Muebles, Inmuebles e Intangibles	40,816,044	17,314,573	6,407,363	1,767,733	245,792,074	53,045,353
F. Inversión Pública	80,694,385	371,706,861	421,399,466	123,669,764	687,291,936	1,013,813,254
G. Inversiones Financieras y Otras Provisiones	177,930.76	1,000,000	0.00	0.00	0.00	0.00-
H. Participaciones y Aportaciones	2,407,787,343	2,614,327,778	2,499,070,732	2,340,603,657	2,637,897,891	2,941,671,486
I. Deuda Pública	5,048,657,177	391,808,235	367,473,350	293,489,404	687,263,997	886,255,486
2. Gasto Etiquetado (2=A+B+C+D+E+F+G+H+I)	13,753,417,835	13,778,341,142	14,637,834,122	15,505,268,993	16,410,492,518	17,535,651,121
A. Servicios Personales	830,511,150	646,649,745	1,139,113,827	892,379,639	1,114,453,131	1,375,794,371
B. Materiales y Suministros	2,299,828	93,181,651	20,657,470	9,879,499	1,582,821	1,535,377
C. Servicios Generales	103,819,571	103,622,977	121,844,735	138,664,692	228,187,836	174,127,698
D. Transferencias, Asignaciones, Subsidios y Otras Ayudas	10,366,589,548	10,850,144,059	11,309,071,998	12,316,841,815	12,881,919,144	13,212,896,924
E. Bienes Muebles, Inmuebles e Intangibles	15,473,723	21,168,756	21,011,704	18,768,866	26,734,255	26,515,287
F. Inversión Pública	258,354,430	175,102,268	204,272,153	362,418,350	151,084,371	370,815,013
G. Inversiones Financieras y Otras Provisiones	0.00	0.00	0.00	0.00	0.00	0.00
H. Participaciones y Aportaciones	2,028,187,773	1,800,519,444	1,768,230,947	1,702,661,397	1,917,100,405	2,338,856,740
I. Deuda Pública	148,181,812	87,952,242	53,631,288	63,654,734	89,430,554	35,109,711
3. Total del Resultado de Egresos (3=1+2)	28,802,670,339	25,758,471,514	25,243,752,606	25,855,882,832	30,192,406,225	32,228,134,916

ANEXO 22. ESTUDIOS ACTUARIALES DE LAS PENSIONES DE LOS TRABAJADORES

Con base en los resultados de la Valuación Actuarial del Sistema de Pensiones del personal afiliado al Fondo de Pensiones del Estado de Nayarit con cifras al 31 de diciembre de 2021, presentado por la empresa de consultoría Valuaciones Actuariales del Norte, se destacan los siguientes datos relevantes:

La ley del fondo de pensiones del Estado de Nayarit, implica ahorros en los flujos de Egresos, por lo que disminuyen los déficits actuariales, aunque no libera al fondo de ser Inviabile financieramente en el mediano plazo.

Algunos de los datos más relevantes de la valuación actuarial, considerando una tasa real De rendimiento anual del 2.0%, son:

- El número de trabajadores con derecho a pensión por jubilación, vejez o cesantía es de 826 personas, lo que representa el 21.61% del número total de pensionados existentes y el 6.81% del número de trabajadores activos al 31 de diciembre de 2021.
- Se estima que el período de suficiencia del fondo de pensiones (período durante el cual los gastos se podrán cubrir con recursos propios) abarque hasta el año 2022.

El análisis efectuado permite concluir, en su conjunto, que:

- La Prima Media General requerida para hacer frente a las prestaciones debería ser de al menos del 72.73% de la nómina de cotización del personal activo.
- El Valor Presente de Obligaciones para la generación actual de activos y pensionados es el siguiente:

Personal monto	(millones de pesos)
Pensiones en curso de pago	\$24,075.21
Generación actual	\$34,210.06
Total	\$58,285.27

- El déficit actuarial de la generación actual de trabajadores y pensionados asciende a \$42,332.68 millones.

Dado lo anterior, el no tomar medidas correctivas condena a la institución a una descapitalización, pues el monto de los egresos por concepto de pensiones seguirá creciendo hasta alcanzar niveles económicamente inaceptables, poniendo en peligro la seguridad económica de los actuales y futuros pensionados e incluso la fuente de trabajo que da origen al sistema de pensiones.

Es necesario recordar que independientemente de la reforma, los pasivos tanto del personal actualmente pensionado como del personal activo son ineludibles, por lo que es presente en el futuro recomendable buscar medidas adicionales que ayuden a la institución a contener costos y presupuestar de manera clara los subsidios requeridos para evitar poner en peligro la seguridad económica de los actuales y futuros pensionados.

No obstante, conforme al estudio actuarial, de acuerdo con los resultados del escenario del 2.0%, para equilibrar los ingresos y los egresos de dicho sistema, es recomendable llevar a cabo nuevas reformas, o bien, establecer las cotizaciones en el 69.11% de la nómina del personal activo, en lugar de las cuotas y aportaciones que se establecen en la nueva Ley.

Al respecto, en el presente paquete económico se presenta el estudio actuarial de las pensiones de los trabajadores en cumplimiento a lo dictado en el artículo 5, fracción V de la Ley de Disciplina Financiera de las Entidades Federativas y los Municipios que estipula que como mínimo deberá actualizarse cada tres años.

Así mismo, se enfatiza que en el ordenamiento legal citado precisa que el estudio deberá incluir la población afiliada, la edad promedio, las características de las prestaciones otorgadas por la ley aplicable, el monto de reservas de pensiones, así como el periodo de suficiencia y el balance actuarial en valor presente.

En torno a lo referido, a continuación, se presenta el Formato 8 Informe sobre Estudios Actuariales – LDF, que forma parte de los Criterios para la elaboración y presentación homogénea de la información financiera y de los formatos a que hace referencia la Ley de Disciplina Financiera de las Entidades Federativas y los Municipios, expedidos por el Consejo Nacional de Armonización Contable (CONAC) y publicados en el Diario Oficial de la Federación el 11 de octubre de 2016.

Además, se precisa en los Criterios mencionados que el formato se presenta de forma anual de acuerdo a las fechas establecidas en la legislación local para la presentación del proyecto de Presupuesto de Egresos.

Dicho formato fue requisitado por la empresa de consultoría actuarial, considerando los datos y cifras que arrojó el estudio realizado por la misma.

DIRECCIÓN GENERAL DEL FONDO DE PENSIONES Informe sobre Estudios Actuariales - LDF						
	Pensiones y jubilaciones	Salud	Riesgos de trabajo	Invalidez y vida	Otras prestaciones sociales	Total
Tipo de Sistema						
Prestación laboral o Fondo general para trabajadores del estado o municipio	Prestación Laboral	Prestación Laboral	Prestación Laboral	Prestación Laboral	Prestación Laboral	Prestación Laboral
Beneficio definido, Contribución definida o Mixto	Beneficio Definido	Beneficio Definido	Beneficio Definido	Beneficio Definido	Beneficio Definido	Beneficio Definido
Población afiliada						
Activos	12,136		12,136	12,136	12,136	12,136
Edad máxima	90		90	90	90	90
Edad mínima	15		15	15	15	15
Edad promedio	43.23		43.23	43.23	43.23	43.23
Pensionados y Jubilados	3,559		24	240		3,823
Edad máxima	90		76	90		90
Edad mínima	15		48	37		15
Edad promedio	63.2		36.75	60.67		62.88
Beneficiarios	0		0	0		0
Promedio de años de servicio (trabajadores activos)						11.32
	2022 - 13.28%		2022 - 13.28%	2022 - 13.28%		2022 - 13.28%
	2023 - 13.68%		2023 - 13.68%	2023 - 13.68%		2023 - 13.68%
Aportación individual al plan de pensión cómo % del salario	2024 - 14.08%		2024 - 14.08%	2024 - 14.08%		2024 - 14.08%
	2025 - 14.48%		2025 - 14.48%	2025 - 14.48%		2025 - 14.48%
	2026 - 14.88%		2026 - 14.88%	2026 - 14.88%		2026 - 14.88%
	2022 - 16.56%		2022 - 16.56%	2022 - 16.56%		2022 - 16.56%
	2023 - 16.96%		2023 - 16.96%	2023 - 16.96%		2023 - 16.96%
Aportación del ente público al plan de pensión cómo % del salario	2024 - 17.36%		2024 - 17.36%	2024 - 17.36%		2024 - 17.36%
	2025 - 17.76%		2025 - 17.76%	2025 - 17.76%		2025 - 17.76%
	2026 - 18.16%		2026 - 18.16%	2026 - 18.16%		2026 - 18.16%
Crecimiento esperado de los pensionados y jubilados (como %)	11.60%		44.82%	4.59%		11.37%
Crecimiento esperado de los activos (como %)	0.68%		0.68%	0.68%		0.68%
Edad de Jubilación o Pensión	36.26		36.75	35.49		36.21
Esperanza de vida	42.61		42.28	43.34		42.65
Ingresos del Fondo						
Ingresos Anuales al Fondo de Pensiones	936,701,797.81		936,701,797.81	936,701,797.81		936,701,797.81
Nómina anual						
Activos	2,496,494,000.59		2,496,494,000.59	2,496,494,000.59		2,496,494,000.59
Pensionados y Jubilados	1,017,277,349.52		7,097,796.00	61,661,005.68		1,086,036,151.20
Beneficiarios de Pensionados y Jubilados		0				
Monto mensual por pensión						
Máximo	139,159.94		91,475.54	113,230.18		139,159.94

ANEXO 23 DISTRIBUCIÓN POR PROGRAMAS Y PROYECTOS PRESUPUESTARIOS

Fin	Mod	PP	Poy	Descripción	Aprobado
1				Gobierno	6,439,378,952.03
1	E	1		Iniciativas, Revisiones, Elaboraciones, Aprobaciones De Leyes, Decretos, Reglamentos Y Acuerdos	415,783,763.75
1	O	3		Fiscalización Superior De La Gestión Pública	1,098,280.04
1	E	4		Administración De Justicia	791,062,849.96
1	E	6		Consolidación De La Estructura De La Procuración De Justicia	734,090,419.05
1	E	8		Dignificación Del Sistema Penitenciario	119,218,345.59
1	E	9		Gerencia De Políticas Públicas De Derechos Humanos	97,767,815.76
1	E	9	1	Gerencia De Políticas Públicas De Derechos Humanos	14,755,589.86
1	E	9	3	Búsqueda De Personas	2,035,597.00
1	E	9	4	Gerencia De Políticas Públicas De Derechos Humanos - Atención A La Alerta De Género	80,976,628.90
1	E	10		Derechos Humanos	22,048,328.18
1	E	11		Gerencia Pública Gubernamental	91,466,953.90
1	E	12		Fortalecimiento Y Modernización A Los Municipios	2,357,851.15
1	E	13		Gerencia Pública Para La Concertación Política	58,627,988.86
1	E	13	2	Gerencia Pública Para La Concertación Política - Atención A La Alerta De Género	58,627,988.86
1	P	15		Gerencia Estratégica Del Gasto De Inversión Pública Y Del Desarrollo Sustentable	12,309,890.84
1	P	16		Programación Y Ejecución Eficiente Y Eficaz Del Gasto Público De Inversión	28,242,381.31
1	P	16	1	Programación Y Ejecución Eficiente Y Eficaz Del Gasto Público De Inversión	28,155,425.31
1	P	16	2	Gastos De Operación Para La Validación De Obras Y Acciones	86,956.00
1	B	17		Ejecución De Proyectos De Construcción Y Preservación De Espacios Y Edificios Públicos	643,215,456.15
1	B	17	1	Ejecución De Proyectos De Construcción Y Preservación De Espacios Y Edificios Públicos	100,000,000.00
1	B	17	2	Mantenimiento De Edificios Públicos	4,130,013.00
1	B	17	3	Eventos Especiales	4,116,279.00
1	B	17	5	Obra Directa	432,325,659.00
1	B	17	6	Ejecución De Proyectos De Construcción Y Preservación De Espacios Y Edificios Públicos - Atención A La Alerta De Género	102,643,505.15
1	O	18		Control Interno Institucional	66,812,769.10
1	O	19		Gerencia Pública Del Desarrollo Organizacional Gubernamental	5,609,969.65
1	O	19	2	Programa De Desarrollo Administrativo	963,260.00
1	O	19	3	Gerencia Pública Del Desarrollo Organizacional Gubernamental - Atención A La Alerta De Género	4,646,709.65
1	O	20		Contraloría Social Y Evaluación A Programas Sociales	6,277,933.65

Fin	Mod	PP	Poy	Descripción	Aprobado
1	O	21		Gerencia Jurídica Y Cultura De La Legalidad	110,784,401.58
1	P	23		Gerencia Del Seguimiento Y Evaluación Del Desempeño Gubernamental	11,030,140.25
1	P	23	1	Gerencia Del Seguimiento Y Evaluación Del Desempeño Gubernamental	10,505,140.25
1	P	23	4	Convenio Indetec-Pbr Sed (Evaluación)	525,000.00
1	B	26		Control Normativo De La Ejecución De Las Obras De Infraestructura	9,672,977.81
1	E	27		Gerencia General De La Seguridad Y Protección Ciudadana	35,664,391.17
1	E	27	2	Gerencia General De La Seguridad Y Protección Ciudadana - Atención A La Alerta De Género	35,664,391.17
1	E	28		Garantizar Los Derechos Democráticos Y Políticos De Los Ciudadanos Y Partidos Políticos	273,641,426.00
1	E	29		Atención Humanista A Fenómenos Poblacionales Vulnerables	12,185,377.06
1	E	29	2	Atención Humanista A Fenómenos Poblacionales Vulnerables - Atención A La Alerta De Género	12,185,377.06
1	M	30		Gerencia General Administrativa Del Gasto Público	202,392,773.82
1	M	31		Operación Administrativa Eficiente Y Eficaz Del Gasto Público	438,322,903.01
1	M	31	1	Operación Administrativa Eficiente Y Eficaz Del Gasto Público	420,968,472.93
1	M	31	2	Operación Administrativa Eficiente Y Eficaz Del Gasto Público - Atención A La Alerta De Género	17,354,430.08
1	M	33		Fortalecimiento De La Administración Tributaria	275,243,574.69
1	M	33	2	Instituto Para El Desarrollo Técnico De Las Haciendas (Indetec)	600,000.00
1	M	33	3	Fortalecimiento De La Administración Tributaria - Atención A La Alerta De Género	274,643,574.69
1	M	35		Programación, Contabilidad Y Presupuestación Eficiente Y Eficaz Del Gasto Público	71,498,620.36
1	P	36		Unidades De Planeación, Programación, Seguimiento Y Evaluación	35,923,548.59
1	E	37		Confianza Ciudadana En Las Policías	883,646,305.33
1	E	37	2	Confianza Ciudadana En Las Policías - Atención A La Alerta De Género	883,646,305.33
1	E	38		Modernización Y Seguridad De La Movilidad Vial Y Del Transporte	113,953,151.18
1	E	38	2	Modernización Y Seguridad De La Movilidad Vial Y Del Transporte - Atención A La Alerta De Género	113,953,151.18
1	E	39		Protección Civil	63,066,705.06
1	E	39	2	Protección Civil - Atención A La Alerta De Género	63,066,705.06
1	E	40		Vigilancia, Verificación Y Certificación	9,122,186.96
1	I	41		Profesionalización De Los Cuerpos Policiacos	267,179,639.00
1	E	42		Modernización Y Uso De Tecnología Para La Mejora De La Seguridad	22,290,803.16
1	E	42	2	Modernización Y Uso De Tecnología Para La Mejora De La Seguridad - Atención A La Alerta De Género	22,290,803.16

Fin	Mod	PP	Poy	Descripción	Aprobado
1	E	43		Operación E Innovación De Redes De Servicios Y Trámites Registrales	174,656,665.90
1	E	43	1	Operación E Innovación De Redes De Servicios Y Trámites Registrales	144,131,665.90
1	E	43	2	Modernización De Las Oficinas De Ingresos, Catastro Y Registro Público De La Propiedad Y El Comercio	30,000,000.00
1	E	43	3	Fortalecimiento De Registro Civil	525,000.00
1	E	46		Gerencia Gubernamental De Información, De Medios E Imagen Gubernamental	39,746,738.93
1	M	47		Transparencia Y Rendición De Cuentas	10,095,870.16
1	E	50		Garantía De La Transparencia Y Acceso A La Información	15,553,295.85
1	M	51		Eficiencia Y Eficacia De La Administración De Las Erogaciones Generales	147,405,545.24
1	M	106		Desarrollo Tecnológico-Informático Para La Innovación Gubernamental	69,085,764.20
1	M	106	1	Desarrollo Tecnológico-Informático Para La Innovación Gubernamental	68,556,796.20
1	M	106	2	Equipo Y Tecnologías De La Información	528,968.00
1	P	136		Gerencia Pública De La Participación Ciudadana	4,779,465.51
1	P	137		Gerencia Pública De La Planeación Estratégica Del Desarrollo Del Estado	27,843,470.54
1	P	137	2	Gerencia Pública De La Planeación Estratégica Del Desarrollo Del Estado - Atención A La Alerta De Género	27,843,470.54
1	P	138		Estudios De Planeación, Ecológicos, Territoriales, Urbanos Y De Movilidad	5,538,750.00
1	O	141		Gerencia Pública De La Política Estatal Anticorrupción	13,063,463.73
2				Desarrollo Social	16,310,616,438.90
2	G	52		Conservación De Recursos Naturales Para Un Medio Ambiente Sostenible	11,666,612.97
2	G	52	1	Conservación De Recursos Naturales Para Un Medio Ambiente Sostenible	7,760,917.97
2	G	52	3	Playas Limpias	862,000.00
2	G	52	4	Educación Y Difusión Ambiental	572,695.00
2	G	52	6	Protección Y Restauración De Anp'S Estatales	1,715,000.00
2	G	52	7	Programa De Coordinación Interinstitucional	330,000.00
2	G	52	9	Vivero De Planta Nativas, Endémicas Y De Ornato En El Estado	176,000.00
2	G	52	10	Biodiversidad	250,000.00
2	G	54		Evaluación De Impacto Y Riesgo Ambiental Para Un Medio Ambiente Sostenible	7,199,061.21
2	G	54	1	Evaluación De Impacto Y Riesgo Ambiental Para Un Medio Ambiente Sostenible	6,124,731.21
2	G	54	2	Evaluación Ambiental	470,330.00
2	G	54	3	Programa De Cambio Climático	604,000.00
2	G	55		Vigilancia Y Protección De La Sostenibilidad Del Medio Ambiente	8,579,911.72

Fin	Mod	PP	Poy	Descripción	Aprobado
2	G	55	1	Vigilancia Y Protección De La Sostenibilidad Del Medio Ambiente	7,841,984.72
2	G	55	2	Procuración De Protección Al Medio Ambiente	737,927.00
2	F	56		Gerencia Estratégica De Prácticas Sostenibles Del Manejo Forestal	15,196,005.00
2	F	56	1	Gerencia Estratégica De Prácticas Sostenibles Del Manejo Forestal	12,764,240.00
2	F	56	5	Programa De Prevención, Combate Y Control De Incendios Forestales	119,621.00
2	F	56	9	Programa De Desarrollo Forestal (Manejo Forestal)	89,675.00
2	F	56	15	Programa De Desarrollo Forestal (Cultura Forestal)	81,600.00
2	F	56	16	Programa De Producción De Planta Para Reforestación Y Plantación	2,140,869.00
2	B	57		Ejecución De Proyectos De Infraestructura Para La Movilidad Urbana Y Vial	162,963,425.46
2	B	57	1	Infraestructura Para La Movilidad Urbana Y Vial	82,963,425.46
2	B	57	2	Infraestructura Para El Desarrollo Urbano	60,000,000.00
2	B	57	3	Infraestructura Urbana	20,000,000.00
2	P	58		Desarrollo Urbano Y Ordenamiento Territorial	4,998,500.36
2	P	58	1	Desarrollo Urbano Y Ordenamiento Territorial	4,528,500.36
2	P	58	2	Programa De Desarrollo Urbano	470,000.00
2	S	59		Ejecución De Infraestructura Social En Zonas De Extrema Pobreza Para El Bienestar	34,544,252.00
2	E	60		Fortalecimiento Del Sistema De Abastecimiento De Agua Potable, Alcantarillado Y Saneamiento	135,532,030.50
2	E	60	1	Infraestructura De Agua Potable, Alcantarillado Y Saneamiento	76,009,983.50
2	E	60	2	Gastos De Operación Cea	7,000,000.00
2	E	60	3	Convenio Agua Limpia	810,000.00
2	E	60	4	Convenio Cultura Del Agua	1,222,047.00
2	E	60	6	Convenio Cea-Cna (Proagua)	50,000,000.00
2	E	60	8	Cursos De Capacitación A Organismos Operadores "Escuelas Del Agua"	490,000.00
2	B	61		Vivienda Digna Para Las Personas En Extrema Pobreza	76,136,308.99
2	B	61	1	Vivienda De Calidad	48,135,778.99
2	B	61	2	Construcción, Remodelación, Ampliación Y Mejoramiento De Vivienda En Zonas Urbanas Y Rurales	8,000,000.00
2	B	61	8	Cuarto Adicional	18,935,500.00
2	B	61	9	Construcción De Piso	1,035,000.00
2	B	61	14	Apoyo Con Estufas Ecológicas	30,030.00
2	M	62		Gerencia Estratégica De La Ejecución De La Obra De Infraestructura	22,805,514.39
2	E	63		Prevención Y Atención De Las Adicciones	55,782,959.76
2	E	63	1	Prevención Y Atención De Las Adicciones	20,724,087.58

Fin	Mod	PP	Poy	Descripción	Aprobado
2	E	63	2	Prevención Y Atención De Las Adicciones - Atención A La Alerta De Género	35,058,872.18
2	E	64		Fortalecimiento Del Acceso Y De La Calidad De La Atención De La Salud Poblacional	496,785,932.83
2	E	64	2	Casas Pac's	3,200,000.00
2	E	64	4	Gastos De Operación	1,000,000.00
2	E	64	6	Fortalecimiento Del Acceso Y De La Calidad De La Atención De La Salud Poblacional - Atención A La Alerta De Género	492,585,932.83
2	G	65		Servicios De Conciliación Y Arbitraje Médico	5,633,560.00
2	I	66		Gerencia Estatal De Las Aportaciones Para Los Servicios De Salud	2,364,932,987.00
2	E	67		Fomento De La Cultura Física Y Del Deporte	63,288,164.70
2	F	69		Fomento Del Arte Y La Cultura Para Fortalecer La Identidad Y El Bienestar	87,001,730.75
2	F	69	1	Fomento Del Arte Y La Cultura Para Fortalecer La Identidad Y El Bienestar	20,271,813.54
2	F	69	2	Fomento Del Arte Y La Cultura Para Fortalecer La Identidad Y El Bienestar - Atención A La Alerta De Género	66,729,917.21
2	E	70		Fortalecimiento E Impulso Del Bienestar De La Juventud	9,515,681.07
2	E	70	2	Fortalecimiento E Impulso Del Bienestar De La Juventud - Atención A La Alerta De Género	9,515,681.07
2	F	71		Promoción Y Fomento Para El Desarrollo De La Cultura Y El Arte	1,467,500.00
2	F	73		Sistema De Radio Y Televisión Pública Estatal	55,312,052.67
2	F	73	2	Sistema De Radio Y Televisión Pública Estatal - Atención A La Alerta De Género	55,312,052.67
2	E	74		Gerencia Pública Para El Acceso A Una Educación Básica De Calidad Para Todos	206,201,583.36
2	E	74	1	Gerencia Pública Para El Acceso A Una Educación Básica De Calidad Para Todos	196,459,716.96
2	E	74	2	Mantenimiento De Escuelas	2,100,000.00
2	E	74	3	Gastos De Operación	5,250,000.00
2	E	74	5	Becas De Educación Básica	2,391,866.40
2	E	76		Acceso A Una Educación Básica Primaria De Calidad Para Todos	282,100,110.01
2	E	77		Acceso A Una Educación Básica Secundaria De Calidad Para Todos	293,619,700.18
2	E	78		Acceso A Una Educación Básica Física Y Especial De Calidad Para Todos	55,757,689.63
2	E	78	1	Acceso A Una Educación Básica Física Y Especial De Calidad Para Todos	53,757,689.63
2	E	78	2	Juegos Nacionales Escolares Educación Básica	2,000,000.00
2	I	79		Gerencia Estatal De Las Aportaciones Para La Nómina Educativa Y Gasto Operativo	6,835,016,423.00
2	E	80		Acceso A Una Educación Media Superior De Calidad Para Todos	563,569,859.12
2	E	80	1	Acceso A Una Educación Media Superior De Calidad Para Todos	520,371,310.12
2	E	80	3	Telebachillerato Comunitario	43,198,549.00

Fin	Mod	PP	Poy	Descripción	Aprobado
2	E	83		Acceso A Una Educación Superior De Calidad Para Todos	348,315,483.06
2	E	84		Fortalecimiento A La Universidad Autónoma De Nayarit	2,208,235,792.53
2	I	85		Fortalecimiento A La Educación De Los Adultos	76,603,886.00
2	E	86		Gerencia Pública Para El Acceso A Una Educación De Calidad Para Todos	130,085,385.12
2	E	86	1	Gerencia Pública Para El Acceso A Una Educación De Calidad Para Todos	13,974,445.45
2	E	86	2	Gerencia Pública Para El Acceso A Una Educación De Calidad Para Todos - Atención A La Alerta De Género	79,889,827.67
2	E	86	8	Educación Con Perspectiva De Género	1,711,000.00
2	E	86	12	Mentoría Digital	22,005,924.00
2	E	86	13	Vida Saludable	3,470,567.00
2	E	86	14	Hacia Una Educación Inclusiva En Nayarit	1,392,406.00
2	E	86	15	Mejorando Mi Escuela	5,841,215.00
2	E	86	16	Conociendo Mis Emociones	1,800,000.00
2	B	88		Fortalecimiento De La Infraestructura Educativa Para La Calidad	347,830,127.00
2	B	88	1	Fortalecimiento De La Infraestructura Educativa Para La Calidad	33,569,360.00
2	B	88	4	Infraestructura Educativa Básica	235,117,502.00
2	B	88	5	Infraestructura Educativa Media Superior	25,733,566.00
2	B	88	6	Infraestructura Educativa Superior	53,409,699.00
2	J	89		Jubilados Y Pensionados Por Decreto	491,367,145.18
2	J	89	1	Jubilados Y Pensionados Por Decreto	291,367,145.18
2	J	89	2	Saneamiento De Pensiones	200,000,000.00
2	E	90		Cuidados Infantiles Para La Eficiencia Y Eficacia De Las Y Los Trabajadores Del Estado	50,591,080.73
2	E	91		Protección, Equidad Y Justicia Social Para Las Familias Y Los Hijos	494,439,050.93
2	E	91	2	Protección, Equidad Y Justicia Social Para Las Familias Y Los Hijos - Atención A La Alerta De Género	296,556,166.93
2	E	91	3	Velatorio Dif	1,080,000.00
2	E	91	5	Alimenta La Esperanza	2,259,810.00
2	E	91	6	Casa De La Mujer	4,457,500.00
2	E	91	8	Ramo 33 Fondo De Aportaciones Múltiples (Asistencia Social)	179,937,524.00
2	E	91	11	Apoyos A Grupos Prioritarios	5,538,550.00
2	E	91	12	Salud Familiar	4,609,500.00
2	E	92		Pueblos Originarios Con Igualdad E Inclusión	6,281,618.41
2	E	92	1	Pueblos Originarios Con Igualdad E Inclusión	488,087.09
2	E	92	2	Pueblos Originarios Con Igualdad E Inclusión - Atención A La Alerta De Género	5,793,531.32
2	S	94		Asistencia Social Para Los Más Vulnerables	76,164,040.00

Fin	Mod	PP	Poy	Descripción	Aprobado
2	S	94	5	Recuerdos De Alegría	500,000.00
2	S	94	6	Aquí Nos Vemos	3,000,000.00
2	S	94	7	Programa De Alimentación Para El Bienestar (Pab)	72,464,040.00
2	S	94	12	Mercadito Artesanal	200,000.00
2	E	95		Atención De La Salud A La Población Más Vulnerable	53,565,965.68
2	E	97		Derechos Humanos De La Mujer	34,776,934.87
2	E	97	1	Derechos Humanos De La Mujer	6,692,346.00
2	E	97	2	Derechos Humanos De La Mujer - Atención A La Alerta De Género	28,084,588.87
2	P	129		Gasto De Operación Y De Preinversión	10,758,297.00
2	B	130		Fortalecimiento De La Infraestructura Y Equipamiento Para La Salud	2,000,000.00
2	S	140		Gerencia Pública Para El Desarrollo, Bienestar E Igualdad Sustantiva De Los Más Vulnerables	120,193,075.71
2	S	140	1	Gerencia Pública Para El Desarrollo, Bienestar E Igualdad Sustantiva De Los Más Vulnerables	15,485,553.71
2	S	140	2	Fondo De Recompensa Para El Bienestar	898,110.00
2	S	140	3	Bienestar En Tu Comunidad	201,392.00
2	S	140	4	Cuidando Tu Bienestar	3,608,020.00
2	S	140	5	Inversiones Estratégicas Para El Desarrollo Social	100,000,000.00
2	E	142		Fortalecimiento A La Educación De Los Adultos	3,801,000.00
2	E	142	2	Fortalecimiento A La Educación De Los Adultos - Atención A La Alerta De Género	3,801,000.00
3				Desarrollo Económico	764,575,252.76
3	F	101		Impulso A La Competitividad Económica, Productividad Para El Empleo	34,432,120.63
3	F	101	1	Impulso A La Competitividad Económica, Productividad Para El Empleo	10,588,512.64
3	F	101	2	Impulso A La Competitividad Económica, Productividad Para El Empleo - Atención A La Alerta De Género	14,369,941.99
3	F	101	4	Impulso A La Política De Mejora Regulatoria	854,070.00
3	F	101	6	Programa De Fortalecimiento A Mipymes	4,431,000.00
3	F	101	7	Impulso Al Proyecto Nayarit Produce Y Promoción Económica De La Entidad	4,188,596.00
3	G	107		Procuración E Impartición De Justicia Laboral	51,547,522.79
3	F	109		Fortalecimiento De La Vinculación Laboral, Capacitación Y Al Autoempleo	130,317,938.14
3	F	109	1	Fortalecimiento De La Vinculación Laboral, Capacitación Y Al Autoempleo	82,796,575.00
3	F	109	2	Fortalecimiento De La Vinculación Laboral, Capacitación Y Al Autoempleo - Atención A La Alerta De Género	43,090,363.14
3	F	109	5	Programa De Apoyo Al Empleo Para El Estado De Nayarit	4,431,000.00
3	F	110		Gerencia Pública Estratégica Para La Competitividad Rural	15,074,480.29

Fin	Mod	PP	Poy	Descripción	Aprobado
3	F	111		Fortalecimiento Y Fomento De La Competitividad Agrícola Diversificada	40,703,803.90
3	F	111	1	Fortalecimiento Y Fomento De La Competitividad Agrícola Diversificada	18,042,747.90
3	F	111	3	Programa Contingencias Catastróficas Agropecuarias	11,686,364.00
3	F	111	4	Indemnizaciones De Productores	20,000.00
3	F	111	5	Plagas Y Enfermedades Agrícolas	150,000.00
3	F	111	6	Desarrollo Productivo De La Cafecultura	1,567,711.00
3	F	111	7	Nivelación De Tierras	708,816.00
3	F	111	8	Seder Segalmex	5,000,000.00
3	F	111	9	Desarrollo Agrícola Del Canal Centenario	480,000.00
3	F	111	10	Agricultura Protegida	460,000.00
3	F	111	11	Maíces Criollos	279,400.00
3	F	111	12	Gastos De Operación De Desarrollo Rural	787,034.00
3	F	111	13	Atención Integral Para El Desarrollo Agropecuario (Crean)	1,521,731.00
3	F	112		Fortalecimiento Y Fomento De La Competitividad Ganadera	26,474,239.42
3	F	112	1	Fortalecimiento Y Fomento De La Competitividad Ganadera	11,484,798.42
3	F	112	2	Programa De Fortalecimiento A La Producción Pecuaria	14,989,441.00
3	F	113		Fortalecimiento Y Fomento De La Competitividad Pesquera Y Acuícola	16,790,408.26
3	F	113	1	Fortalecimiento Y Fomento De La Competitividad Pesquera Y Acuícola	5,295,932.26
3	F	113	2	Programa De Pesca Y Acuicultura	9,602,417.00
3	F	113	3	Centro Reproductor Acuícola	1,892,059.00
3	F	114		Fortalecimiento Y Fomento De La Competitividad De Agronegocios, Comercialización E Inocuidad	18,905,911.47
3	F	114	1	Fortalecimiento Y Fomento De La Competitividad De Agronegocios, Comercialización E Inocuidad	5,586,194.47
3	F	114	2	Convenio Sader-Desarrollo Rural	10,000,000.00
3	F	114	3	Oficiales Movilización De Productos Agropecuarios	288,132.00
3	F	114	4	Certificación De Productos Agropecuarios	965,684.00
3	F	114	5	Normatividad Y Reglamentación	1,265,901.00
3	F	114	6	Gobierno Digital	800,000.00
3	F	115		Desarrollo De La Infraestructura Rural E Hidroagrícola	40,358,560.35
3	F	115	1	Desarrollo De La Infraestructura Rural E Hidroagrícola	4,051,995.60
3	F	115	2	Programa De Verificación Y Seguimiento	1,306,463.00
3	F	115	3	Infraestructura Económica Hidroagrícola (Convenio Conagua)	28,215,111.00
3	F	115	4	Gastos De Operación De Infraestructura Agropecuaria	1,951,015.00

Fin	Mod	PP	Poy	Descripción	Aprobado
3	F	115	5	Pago De Liberación De Derecho De Vía Canal Centenario	1,257,670.00
3	F	115	6	Programa De Infraestructura Agrícola	500,000.00
3	F	115	7	Diagnóstico Y Organización De Unidades De Riego	817,034.00
3	F	115	8	Centrales De Maquinarias	2,259,271.75
3	B	116		Ejecución De Proyectos De Infraestructura Para La Movilidad Carretera	146,476,749.08
3	B	116	1	Ejecución De Proyectos De Infraestructura Para La Movilidad Carretera	91,988,888.08
3	B	116	2	Programa De Señalización	1,054,538.00
3	B	116	3	Convenio Procop	1,054,936.00
3	B	116	4	Conservación Rutinaria	5,959,730.00
3	B	116	5	Conservación Y Mantenimiento De Infraestructura Carretera	46,418,657.00
3	F	117		Gerencia Del Fomento De La Diversificación De La Competitividad Turística	24,486,310.39
3	F	117	1	Gerencia Del Fomento De La Diversificación De La Competitividad Turística	21,756,310.39
3	F	117	3	Programa De Certificación Y Profesionalización Turística	470,000.00
3	F	117	5	Mejoramiento, Rehabilitación Y Equipamiento De Los Destinos Turísticos De Nayarit	2,260,000.00
3	F	118		Impulso A Proyectos Estratégicos Turísticos Diversificados	3,631,943.50
3	F	119		Impulso A La Cultura Turística Para El Bienestar De Las Regiones	11,911,265.16
3	F	119	1	Impulso A La Cultura Turística Para El Bienestar De Las Regiones	10,515,265.16
3	F	119	2	Programa De Mejora Regulatoria	390,000.00
3	F	119	3	Programa De Capacitación Y Fomento A La Cultura Turística	711,000.00
3	F	119	4	Distintivos De Calidad En Destinos Nayaritas	295,000.00
3	F	120		Promoción Y Asistencia Turística Nayarit Hospitalario	191,299,098.72
3	F	120	1	Promoción Y Asistencia Turística Nayarit Hospitalario	185,792,490.72
3	F	120	2	Promoción Turística	2,240,608.00
3	F	120	3	Asistencia Especializada Al Turista	661,000.00
3	F	120	4	Programas Operativos De La Secretaría De Turismo	1,185,000.00
3	F	120	5	Estrategia Estatal De Desarrollo Turístico	1,420,000.00
3	F	122		Desarrollo Científico-Tecnológico Para La Innovación Y La Competitividad	12,164,900.66
3	F	122	2	Entrega De La Medalla Nayarita A La Investigación Científica Y Tecnológica	466,500.00
3	F	122	3	Desarrollo Científico-Tecnológico Para La Innovación Y La Competitividad - Atención A La Alerta De Género	11,201,639.66
3	F	122	11	Fortalecimiento A Vocaciones Científicas Y Tecnológicas En Jóvenes Nayaritas	183,478.00

Fin	Mod	PP	Poy	Descripción	Aprobado
3	F	122	12	Jornada Estatal De Apropiación Social De La Ciencia Y La Tecnología	313,283.00
4				Otras No Clasificadas En Funciones Anteriores	6,016,417,199.31
4	D	123		Control Eficiente De La Deuda Pública	866,754,710.03
4	D	123	1	Control Eficiente De La Deuda Pública	822,456,342.03
4	D	123	3	Intereses De La Deuda Interna Con Instituciones De Crédito	44,298,368.00
4	C	125		Participaciones Y Aportaciones A Los Municipios	3,076,010,414.28
4	I	126		Transferencia De La Aportación Federal Para La Infraestructura Social A Los Municipios (Fism)	931,465,709.00
4	I	127		Transferencia De La Aportación Federal Para El Fortalecimiento De Los Municipios (Fortamun)	1,132,186,366.00
4	I	128		Aportaciones Para Municipios Con Zona Federal Marítima	10,000,000.00
Gran Total					29,530,987,843.00

ANEXO 24 CONCENTRADO DE PLAZA / HORA**DEPENDENCIAS DEL PODER EJECUTIVO DEL ESTADO DE NAYARIT
CONCENTRADO DE PLAZA / HORA**

PDA	CANTIDAD	PLAZA / HORA
01	1	Gobernador
04	13	Secretario (a)
08	22	Subsecretario (a)
0A	58	Director (a) General
0D	115	Director (a)
0F	5	Inspector (a) Secundaria
0G	2	Subdirector (a)
0I	18	Coordinador (a) General
0J	2	Prof.(a) Enseñan.Sup.Tit."C" Tiempo Comp
0K	20	Secretario (a) Particular
0L	286	Jefe (a) de Departamento
0M	11	Coordinador (a)
0U	1	Procurador (a)
0W	29	Recaudador (a)
11	24	Director (a) Secundaria
12	21	Subdirector (a) Secundaria
13	4	Prof(a).Enseñan.Sup.Tit.B Tiempo Comp.
14	2	Prof(a).Enseñan.Sup.Tit.A 3/4 De Tiempo
17	11	Prof(a) Enseñan Sup Tit B 1/2 Tiempo
18	2	Presidente (a)
19	68	Jefe (a)
1D	16	Coordinador (a)
1L	1	Coordinador (a)
1M	4	Secretario (a) Privado (a)
1N	6	Asesor (a) Técnico (a)
1Q	1	Jefe (a) De Sección
1S	12	Coordinador (a)
1Z	1	Asesor (a)

PDA CANTIDAD PLAZA / HORA

22	71	Director (a) De Medio Tiempo
23	11	Inspector (a)
29	1	Secretario (a) Técnico (a)
2A	4	Presidente (a)
2B	45	Agente de Tránsito "A"
2C	20	Profesor (a) Tiempo Completo Mixto
2D	18	Defensor (a) de Oficio
2F	1	Diseñador (a)
2G	61	Comandante
2I	195	Oficial Administrativo (a)
2M	18	Prefecto (a) Titulado (a)
2N	10	Profesor (a) de Planta
2O	10	Prefecto (a) No Titulado (a)
2T	7	Subprocurador (a)
31	9	Comisario (a)
36	59	Trabajador (a) Social
37	13	Topógrafo (a)
38	2	Técnico (a)
3A	21	Auxiliar De Contador (a)
3B	16	Archivista
3C	1	Secretario (a) Auxiliar
3D	2	Supervisor (a)
3K	6	Enc.de Cuadrilla de Bacheo
3L	1	Enfermero (a)
3N	2	Contralor (a) Interno (a)
3O	1	Coordinador (a)
3T	16	Asesor (a) Jurídico (a)
3V	1	Psicólogo (a)
3W	1	Trabajador (a) Social
3X	10	Velador (a)
43	14	Profesor (a) de 3/4 De Tiempo
47	1	Encargado (a) de Taller

PDA CANTIDAD PLAZA / HORA

48	17	Encargado (a) de Tramite
4B	1	Prof(a) Invest de Ensen Sup Tit C 1/2
4C	45	Capturista
4D	114	Dictaminador (a)
4E	1	Dibujante
4J	3	Medico (a) Gratificado (a)
4R	33	Encargado (a) De Mant De Maquinaria
4U	16	Taquimecanógrafo (a)
4V	6	Técnico (a) de Laboratorio
4X	64	Jefe (a) de Grupo
4Y	31	Técnico (a) Codificador (a)
50	7	Técnico (a) Electricista
51	1	Valuador (a)
52	14	Profesor (a) de Educación Especial
53	14	Actuario (a)
54	24	Agente De Tránsito "B"
55	377	Agente Administrativo (a)
56	4	Coordinador (a) Académico (a)
57	27	Almacenista
59	1	Armador (a)
5A	6	Auditor (a)
5B	15	Auditor (a) "A"
5H	1	Fontanero (a)
5I	3	Fotógrafo (a)
5K	82	Maestro (a) Especial
5O	19	Mecánico (a)
5P	13	Mecanógrafo (a)
5S	22	Músico (a)
5T	29	Niñero (a)
5U	22	Notificador (a)
5W	13	Inspector (a) Fiscal
5Y	1	Investigador (a)

PDA CANTIDAD PLAZA / HORA

5Z	8	Jardinero (a)
60	8	Profesor (a) de Ceba
62	4	Registrador (a)
63	5	Representante de Capital
64	5	Representante de Obrero (a)
66	56	Agente de Tránsito "C"
67	5	Soldador (a)
69	1	Subcomandante
6B	17	Velador (a)
6C	8	Verificador (a)
6D	543	Profesor (a) Medio Tiempo
6E	112	Profesor (a) Especial
6G	511	Encargado (a)
6H	4	Coordinador (a)
6I	5	Oficial
6J	63	Operador (a) de Camión de Carga Volteo
6K	1	Auxiliar de Diseño
6L	30	Operador (a) de Autobús
6M	63	Operador (a) de Maquin. pesada
6N	2	Operador (a) de Offset
6P	32	Peón
6U	4	Perito (a) de Transito
6V	16	Pintor (a)
6W	1	Impresor (a)
6X	307	Auxiliar
70	14	Auxiliar de Obras
72	20	Hrs. Enseñanza Musical
73	789	Auxiliar Administrativo (a)
74	207	Asistente de Plantel
78	16	Auxiliar de Imprenta
79	13	Oficial Administrativo (a) Especial
7A	10	Oficial de Servicios Especiales

PDA CANTIDAD PLAZA / HORA

7B	3	Vigilante
7C	1	Ayudante
7E	9	Ayudante de Mecánico (a)
7F	17	Ayudante de Operad De Maquin. pesada
7G	9	Ayudante de Topógrafo (a)
7J	37	Bombero (a)
7K	1	Cajero (a) Auxiliar
7M	54	Chofer
7Q	43	Conserje
7R	12	Albañil
7S	964	Horas Asignatura "B"
7T	2368	Horas Educación Física
7U	7628	Horas Secundaria
7Y	9	Horas Asignatura "C"
80	54	Asistente Administrativo (a)
81	11	Asistente Operativo (a)
82	95	Oficial Administrativo (a)
89	7	Supervisor (a) de Educación Física
8C	2	Notificador (a)
8E	58	Operador (a)
8I	91	Agente Contable
8J	259	Agente de Policía Turística
8O	98	Subjefe (a) De Grupo
8P	825	Agente de La Policía Estatal
8S	1	Secretario (a) Técnico (a) Indigenista
8T	20	Supervisor (a) de Obra
8U	8	Supervisor (a) Preescolar
8V	6	Supervisor (a) Primaria
G2	6	Secretario (a)
G3	2	Chofer
G5	2	Auxiliar de Intendencia
G8	2	Piloto

PDA CANTIDAD PLAZA / HORA

G9	2	Mecánico (a)
Q0	5	Enfermero (a)
Q7	2	Operador (a) de Radio
QA	3	Reportero (a)
QB	3	Camarógrafo (a)
QD	6	Educador (a)
QE	1	Doctor (a) "A"
QH	8	Especialista Informático (a)
QI	1	Jefe de Oficina
QO	159	Peón B
QP	3	Cocinera
QQ	518	Profesional
QS	3	Operador (a) de Conmutador
QT	13	Carpintero (a)
QU	18	Maestro (a) de Música
QV	3	Psicólogo (a) "A"
QW	2	Lavandera
QZ	28	Agente de Protección Civil
R0	1	Subdirector (a) Operativo (a)
R4	1	Proyectista de Acuerdos
R5	10	Coordinador (a)
R6	8	Operador (a) "A"
R8	56	Especialista Técnico (a)
R9	285	Agente de Policía Empresarial
RA	1	Procurador (a) de Protección Al Ambiente
RB	438	Horas Administrativas
RC	2	Supervisor (a) Ambiental
RF	1	Brigadista Forestal
RG	30	Asistente General
RI	7	Técnico (a) "A"
RL	1	Oficial Especializado (a)
RM	1	Escolta de Seguridad

PDA	CANTIDAD	PLAZA / HORA
RO	1	Inspector (a) de Jardín De Niños
RW	2	Asesor (a)
RX	2	Auditor (a)
SS	126	Conserje B
ST	1	Coordinador (a) de Empleo
TE	1	Consejero(a) Jurídico(a)
TF	1	Secretario(a) General de La Junta De Conciliación y Arbitraje
TG	8	Secretario(a) De Acuerdos
TH	2	Secretario(a) Ejecutivo(a)
TI	1	Comisionado(a) Estatal
TK	4	Asesor(a) Técnico(a) Pedagógico(a) Nivel Preescolar
TL	5	Asesor(a) Técnico(a) Pedagógico(a) Nivel Primaria
TN	1	Asesor(a) Técnico(a) Pedagógico(a) Nivel Educ. Física
TS	324	Agente de Seguridad y Custodia Penitenciaria
TU	1	Secretario(a) Particular del Despacho del Ejecutivo
U2	1	Jefe(a) de Control de Gestión
U3	1	Abogado(a) Procesos Legales A
U4	2	Analista
U5	1	Abogado(a) Procesos Legales B
U6	1	Abogado(a) Procesos Legales Normativos
U7	1	Secretario(a) Técnico(a)
UD	1	Supervisor(a) Inicial

PERIODICO OFICIAL

ORGANO DEL GOBIERNO DEL ESTADO DE NAYARIT

Registrado como Artículo de Segunda Clase el 1o. de Diciembre de 1921

Directora: Lic. María de la Luz Pérez López
Sección Octava 3 de 3

Tomo CCXIII

Tepic, Nayarit; 29 de Diciembre de 2023

Número: 123

Tiraje: 070

SUMARIO

**PUESTA EN VIGOR DEL PRESUPUESTO BASADO EN RESULTADOS
(PBR) DEL ESTADO DE NAYARIT; PARA EL EJERCICIO FISCAL 2024**

TOMO III

PUESTA EN VIGOR DEL PRESUPUESTO BASADO EN RESULTADOS (PbR) DEL ESTADO DE NAYARIT

EJERCICIO FISCAL 2024

EXPOSICIÓN DE MOTIVOS

Contenido:

Introducción

Fundamentos normativos

- I. Definición de Programas presupuestales (Pp)**
- II. Definición de Matriz de Indicadores de Resultados (MIR)**
- III. Plan Estatal de Desarrollo con Visión Estratégica de Largo Plazo de Nayarit y Programas Derivados**
- IV. Dependencias y Entidades y Programas presupuestales (Pp) integradas en PbR**
- V. Vinculación de Programas presupuestales (Pp) con indicadores estratégicos del PED 2021-2027**
- VI. Vinculación de Pp con los indicadores de los Objetivos de Desarrollo Sostenibles (ODS-PNUD-ONU)**
- VII. Programas presupuestales en Alerta de Violencia de Género**
- VIII. Seguimiento de avance de metas de las MIR**
- IX. Evaluación de Programas presupuestales (Pp)**
- X. Metodología de Marco Lógico (MML)**
- XI. Publicación de MIR por Dependencia y Programa presupuestal (Pp)**

ANEXOS.- Matrices de Indicadores de Resultados (MIR)

- Eje 1. Gobernanza, seguridad y cultura de la legalidad.**
- Eje 2. Disminuir la Pobreza y Desigualdad.**
- Eje 3. Desarrollo regional sustentable.**
- Eje 4. Competitividad, crecimiento económico y empleo.**
- Transversales.**

Introducción.

En apego con la normatividad nacional y estatal establecida, así como en cumpliendo con los compromisos establecidos en Plan Estatal de Desarrollo (PED) 2021-2027 con visión estratégica de largo plazo de Nayarit, la presente administración gubernamental tiene el compromiso de avanzar en la consolidación de la Gestión para Resultados (GpR).

El PED señala, que la planeación es y será el instrumento rector que guía a todas las acciones de la Administración Pública Estatal (APE) en este periodo gubernamental, así como fijará el rumbo de los años por venir, vinculando las necesidades de la sociedad con las potencialidades del Estado y las oportunidades de desarrollo. El PED establece una ruta de esfuerzos bajo uno de los principios fundamentales de la 4T de: “no dejar a nadie atrás, no dejar a nadie afuera y garantizar los derechos humanos para todas y todos”.

En contribución a lo anterior, la GpR define el marco de referencia para que las dependencias de la Administración Pública Estatal (APE) vinculen el ciclo programático presupuestal: **planeación - programación - presupuestación - ejercicio y control - seguimiento y monitoreo - evaluación - rendición de cuentas.**

La GpR tiene como fin, optimizar y asegurar la máxima eficacia, eficiencia y efectividad de los recursos públicos y el desempeño gubernamental en la consecución de los objetivos de Gobierno y de los resultados de desarrollo sostenible, así como lograr el aprendizaje en la mejora continua de sus instituciones.

El GpR tiene como objetivo el crear un “valor público” en las acciones de Gobierno. El concepto del “valor público”, según la Comisión Económica para América Latina y el Caribe (CEPAL) de la ONU, es entendido como *“el valor que las y los ciudadanos le otorgan a los bienes y servicios recibidos del Estado cuando satisfacen una necesidad sentida con calidad y oportunidad y es al mismo tiempo una perspectiva potente para avanzar hacia sociedades más sostenibles y resilientes.”*



Los componentes del valor público se encuadran dentro de tres amplias categorías a ofrecer a la ciudadanía:

- *Servicios*
- *Resultados*
- *Confianza*

Para ello, la GpR incluye dos procesos sustanciales y complementarios denominados:

- 1.- Presupuesto basado en Resultados (PbR).
- 2.- Sistema de Evaluación del Desempeño (SED).

El Presupuesto con base en Resultados (PbR), como modelo de gestión pública, implica tomar decisiones con base a la medición del desempeño de la gestión y ejecución de los recursos económicos, con el propósito de mejorar el resultado de los programas y acciones de Gobierno, mejorándose así la calidad del gasto público. Para ello el PbR, incluye criterios de medición de resultados a través de indicadores.

Lo anterior significa que la prestación de bienes y servicios, leyes y regulaciones, así como otras acciones que se generen, se obtengan con mayor calidad y eleven el bienestar de los ciudadanos, satisfaciendo necesidades y demandas prioritarias con garantía hacia sus derechos e inclusión, con sostenibilidad y eficiencia en la aplicación de los recursos.

En ese contexto y como parte de la GpR, para contar con criterios e indicadores de medición de resultados, se integra a este Presupuesto de Egresos, la presente Puesta en Vigor del Presupuesto Basado en Resultados (PbR) para el ejercicio fiscal 2024.

Fundamentos normativos

La Puesta en Vigor de Presupuesto basado en Resultados (PbR) permite cumplir con las disposiciones legales específicas que se enuncian a continuación:

- *Constitución Política de los Estados Unidos Mexicanos.- Artículo 134.*
- *Constitución local.- Artículos 38, 110 y 133.*
- *Ley General de Contabilidad Gubernamental.- Artículo 61 fracción II*
- *Ley de Presupuestación, Contabilidad y Gasto Público de la Administración del Gobierno del Estado de Nayarit artículos 7, 9 bis, 12, 44 y 45*
- *Lineamientos para la construcción y diseño de indicadores de desempeño mediante la Metodología de Marco Lógico” publicados en el DOF el 16 de mayo de 2013.*
- *Articulado respectivo del presente Presupuesto de Egresos del ejercicio fiscal 2024, en materia de evaluación y control del gasto público.*

En resumen y en términos generales, esta normatividad estipula los principios y deberes sobre los cuales los recursos asignados habrán de aplicarse, tales como:

- *Eficacia, eficiencia, economía y honradez.*
- *Para el logro de los objetivos establecidos en los instrumentos de planeación vigentes, y sobre*
- *Efectuar evaluaciones con base a indicadores para conocer sus resultados.*

Cabe señalar, que el PbR incluye un conjunto de actividades y herramientas que permitirán que “*las decisiones*” ejecutivas y las *dependencias y entidades* involucradas en “*el proceso presupuestario*”, incorporen sistemáticamente los siguientes aspectos:

- ✓ *Los resultados obtenidos en la aplicación de los recursos públicos en ejercicios pasados.*
- ✓ *La programación de los recursos públicos anuales en base y para la obtención de resultados*
- ✓ *Realización de las gestiones conducentes para lograr los resultados.*
- ✓ *Mejorar la calidad del gasto público estatal y federal y mejorar la rendición de cuentas, ante la escasez de recursos y las necesidades ilimitadas.*

Para tal efecto, la “Ley General de Contabilidad Gubernamental” en su artículo 61 antes señalado, estipula que los Presupuestos de Egresos de las entidades federativas y entes públicos en general, deberán incluir:

- ✓ **Un Listado de Programas.-** *Conforme a la normatividad del Consejo Nacional de Armonización Contable (CONAC), los Programas se deben de clasificar bajo las modalidades que estipula el “Acuerdo por el que se emite la clasificación programática (tipología general)” publicado en el Diario Oficial de la Federación el 08/08/2013.*
- ✓ **Indicadores estratégicos y de gestión aprobados.-** *Estos se incorporarán al proceso contable para la generación periódica de la información financiera sobre el seguimiento, monitoreo y evaluación, para ello el CONAC emite los “LINEAMIENTOS para la construcción y diseño de indicadores de desempeño mediante la Metodología de Marco Lógico”.*

I. Definición de Programas presupuestales (Pp)

En cumplimiento a la normatividad, el presente Presupuesto de Egresos 2024 está desglosado programáticamente en “Programas Presupuestales” (Pp), lo cuales operarán las dependencias y entidades de la administración pública estatal durante el ejercicio fiscal vigente.

La finalidad de los Pp es contribuir al cumplimiento de objetivos y metas de desarrollo social, económico, institucional y de sustentabilidad estatal. Por eso, estructuralmente los Pp se diseñan para proporcionar respuesta a las necesidades o demandas particulares de la sociedad y compromisos contemplados en el Plan Estatal de Desarrollo y sus Programas sectoriales, especiales y regionales.

Los Pp se etiquetan con nombres específicos a través de los cuales se agrupan acciones públicas afines y acordes con las funciones y atribuciones normativas de las dependencias y entidades y sus Unidades Responsables (UR) internas.

Los Pp atienden una población objetivo plenamente identificada, la cual se define como un grupo de personas o habitantes de la entidad, que cuenta con características similares y/o una necesidad o problemática afín.

Asimismo, existen Pp que apoyan o generan mejoras o modificaciones en las funciones y operatividad dentro de la misma Administración Pública Estatal, denominados como Pp de

“segundo piso”, mismos que operan atrás de los Pp de “primer piso”. Siendo los Pp de “primer piso”, los que atienden directamente a la población o habitantes de Nayarit.

Por medio de los Pp se asignan los recursos financieros presupuestales, de ahí el nombre de Programa presupuestal, por lo que son la categoría programática que permiten organizar las asignaciones de los recursos públicos en forma representativa y homogénea, los cuales se dividen en dos tipos:

- Gastos de operación (o gasto corriente); y
- Gasto de inversión.

En este sentido y conforme a lo anterior, los recursos que son asignados a los Pp se ejecutan derivándose en otorgamiento y/o prestación de bienes y servicios que las instituciones públicas estatales otorgan, en atención o beneficio directo a su población objetivo.

Contablemente los Pp cuentan con claves específicas, para fines de control administrativo. Estas claves son codificaciones derivadas de los catálogos de clasificación emitidos por el Consejo Nacional de Armonización Contable (CONAC), publicados en: www.conac.gob.mx

Tales clasificadores son los siguientes:

- Clasificación funcional del gasto (Finalidad, Función y Subfunción).
- Clasificación por tipo de programa; esta última se describe resumidamente a continuación:

Clave	Tipo de Programa (Definición CONAC)	Clave	Tipo de Programa (Definición CONAC)
S	Sujetos a reglas de operación	W	Operaciones ajenas
U	Otros subsidios	L	Obligaciones de cumplimiento de resolución jurisdiccional
E	Prestación de servicios públicos	N	Desastres naturales
B	Provisión de bienes públicos	J	Pensiones y jubilaciones
P	Planeación, seguimiento y evaluación de políticas públicas	T	Aportaciones a la seguridad social
F	Promoción y fomento	Y	Aportaciones a fondos de estabilización
G	Regulación y supervisión	Z	Aportaciones a fondos de inversión y reestructura de pensiones
A	Funciones de las fuerzas armadas (únicamente gobierno federal)	I	Gasto federalizado
R	Específicos	C	Participaciones a entidades federativas y municipios
K	Proyectos de inversión	D	Costo financiero, deuda o apoyos a deudores y ahorradores de la banca
M	Apoyo al proceso presupuestario y para mejorar la eficiencia institucional	H	Adeudos de ejercicios fiscales anteriores
O	Apoyo a la función pública y al mejoramiento de la gestión		

II. Definición de la Matriz de Indicadores de Resultados (MIR)

El fundamento de la presente Puesta en Vigor del *Presupuesto basado en Resultados (PbR)* dentro del Presupuesto de Egresos del Estado (PEE), es la incorporación de las Matrices de Indicadores de Resultados (MIR) de cada dependencia y entidad:

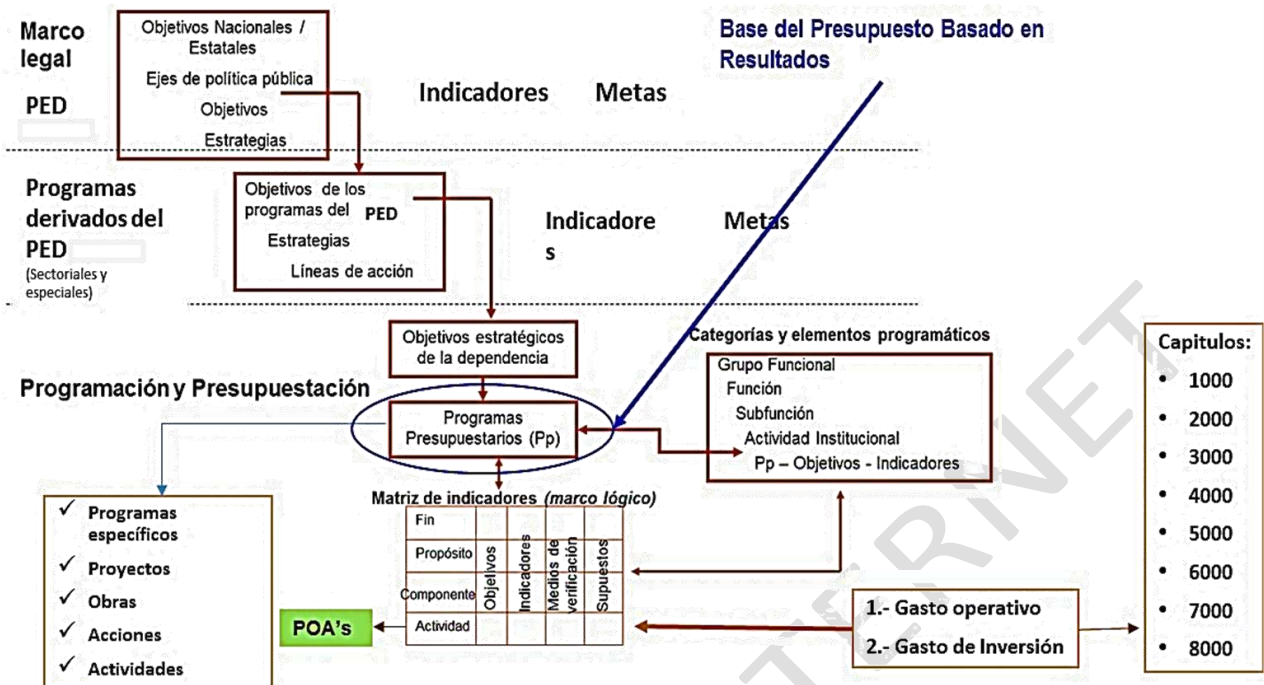
- La MIR es la herramienta oficial de planeación y programación que coadyuva a establecer los objetivos de los Pp que operan las instituciones gubernamentales; y es el instrumento mediante el cual se da seguimiento y monitoreo a cada Pp durante su ejecución.
- La MIR expresa en forma sencilla, ordenada y homogénea el diseño y la lógica interna de los Programas presupuestales (Pp).
- Es una herramienta de monitoreo y evaluación que tiene el objetivo de entregar información sobre el nivel de desempeño y resultados de los Pp.
- Constituye la base para el funcionamiento del Sistema de Evaluación del Desempeño (SED), el cual incluye la mejora continua de los Pp y de las dependencias.
- Fundamentalmente, incluye indicadores en un cuadro esquemático por cada nivel de objetivo del Pp:
 1. Objetivos Estratégicos: Fin, propósito,
 2. Objetivos de Gestión: Componentes y actividades.

¿Qué es un indicador? Un indicador es una expresión cuantitativa, o en su caso cualitativa, que establece un parámetro de medida sobre el avance de cumplimiento de los objetivos y metas, a través de la aplicación de una fórmula matemática o algoritmo, misma que puede contener dos o más variables numéricas, hasta ser una fórmula compleja como una tasa o un índice, etcétera.

A la vez, a través de las MIR se alinean los Pp a los ejes de política y objetivos de los instrumentos generales de Planeación - programación y presupuestación como lo son:

1. Plan Estatal de Desarrollo (PED) vigente.
2. Programas sectoriales y especiales derivados del PED.
3. Planeación estratégica institucional de Dependencias y entidades.
4. Estructura programática presupuestal.

Planeación-programación-presupuestación



Las MIR que se integran al Presupuesto de Egresos del Estado (PEE), están elaboradas bajo la Metodología de Marco Lógico (MML) la cual está dentro de los estándares técnicos de las siguientes instancias:

- **Nacionales.-** oficiales de la SHCP y del CONEVAL.
- **Internacionales.-** como de la CEPAL (Comisión Económica para América Latina de la ONU).
- **Normativos.-** en apego a las disposiciones de la del CONAC.

Asimismo, para la aplicación de la metodología se ha recurrido a dos instancias:

- Externas.- Asesorías de consultores especializados externos.
- Internas.- Asesorías del personal de la SDS que se han capacitado en materia de la MML, dentro de la administración pública estatal.

La MML incluye la generación de una especie de flujogramas llamados “árboles de problemas y de objetivos” de los cuales se deriva la Matriz de Indicadores de Resultados (MIR) (véase el punto X de este apartado).

Acorde a lo anterior, las dependencias y entidades elaboraron, revisaron y, en su caso, actualizaron las MIR de cada Programa presupuestal (Pp) que operan, con base a la Metodología de Marco Lógico (MML). Lo anterior se realizó conforme a los Lineamientos de Creación y Modificación de MIR establecidos.

III. Plan Estatal de Desarrollo con Visión Estratégica de Largo Plazo de Nayarit y Programas Derivados

La planeación estatal vigente comprende los siguientes instrumentos:

- *Plan Estatal de Desarrollo 2021-2027 (PED) con su estructura general compuesta por:*
 1. *Ejes Rectores (ER),*
 2. *Ejes Generales (EG) y*
 3. *Eje Transversales (ER-T)).*
- *Programas Sectoriales y Especiales 2021-2027.*

El PED tiene cuatro Ejes Rectores, de los cuales se derivan 39 Programas Sectoriales y Especiales, que a continuación se enuncian:

Eje rector	Objetivo general del Eje rector	Eje general	Programa sectorial o especial derivados
Eje 1. Gobernanza , seguridad y cultura de la legalidad.	Implementar un gobierno honesto, respetuoso, ajeno a la frivolidad y al dispendio, donde se respeten los derechos de las y los nayaritas sin ninguna distinción, fortaleciendo la seguridad ciudadana y comunitaria mediante acciones colaborativas de prevención del delito y acceso a una justicia pronta y cumplida, impulsando de esta forma las condiciones para una convivencia pacífica que permita el desarrollo integral de la sociedad, la inversión y el empleo.	Gobierno eficiente	1 Eficiencia y eficacia en el gasto público
			2 Transparencia y rendición de cuentas
			3 Política estatal anticorrupción
			4 Calidad e innovación gubernamental
			5 Gerencia Pública
		Seguridad y justicia	6 Seguridad ciudadana
			7 Confianza ciudadana en las policías
			8 Profesionalización de los cuerpos policiacos
			9 Modernización y uso de tecnología para la mejora de la seguridad
			10 Honestidad y transparencia en las dependencias encargadas de la seguridad
			11 Derechos humanos
			12 Dignificación del sistema penitenciario
			13 Mejora regulatoria
Eje 2. Disminuir la pobreza y desigualdad	Reducir la pobreza y la desigualdad procurando la atención de los derechos y necesidades básicas de los sectores más vulnerables, reforzando su desarrollo bajo los principios de identidad y libre determinación mediante la instrumentación de acciones y Programas de igualdad sustantiva que generen las condiciones para que las personas que al día de hoy enfrentan esta situación puedan acceder a la educación, los servicios de salud, una alimentación adecuada y a un trabajo que les permita vivir en paz y progresar en un entorno de bienestar.	Desigualdades	14 Incremento del bienestar de los nayaritas
			15 Vivienda digna para las personas en extrema pobreza
		Salud	16 Dotar de servicios públicos a las zonas de extrema pobreza
			17 Seguridad alimentaria, hambre cero, mejor salud
		Educación	18 Atención de la salud poblacional
			19 Disminuir el rezago educativo
		Identidad	20 Equidad y justicia social para los más vulnerables
			21 Arte y cultura
			22 Deporte

Eje rector	Objetivo general del Eje rector	Eje general	Programa sectorial o especial derivados
Eje 3. Desarrollo regional sustentable	Impulsar la conectividad y el crecimiento equilibrado de las regiones del estado, a partir de su vocación natural y aptitud, aprovechando sosteniblemente sus recursos, para disminuir la pobreza en todas sus expresiones, creando infraestructuras estratégicas y de movilidad que detonen desarrollo y crecimiento ordenando del territorio, servicios públicos de calidad y mejores espacios para vivir en sana convivencia, respetando y conservando el medio ambiente.	Infraestructura y ordenamiento territorial	24 Infraestructura estratégica para el desarrollo
		Recursos naturales	25 Medio ambiente sostenible
		Movilidad	26 Desarrollo urbano y movilidad incluyente
			27 Ordenamiento territorial
			28 Protección civil
		Eje 4. Competitividad, crecimiento económico y empleo	Impulsar la reactivación, el crecimiento económico y el empleo, organizando y capacitando a los diferentes actores de la producción y transformación, fomentando y facilitando la inversión en todas sus modalidades, consolidar el encadenamiento productivo vinculado a la ciencia y la tecnología en sus diferentes etapas y sectores, la competitividad, el emprendimiento y la diversificación económica, para detonar nuevas actividades productivas vinculadas a las potencialidades de cada región del estado y fortalecer las existentes ubicando a Nayarit en el contexto nacional como un estado líder en la producción alimentaria y el turismo en sus diferentes modalidades.
Innovación productiva	30 Fomentar y desarrollar el emprendimiento		
	31 Fomentar y diversificar el turismo		
	32 Atracción de inversiones y talentos		
Desarrollo Regional	33 Vinculación y articulación del sistema de innovación		
	34 Desarrollar infraestructuras científico-tecnológicas para la innovación y la competitividad		
Gobierno eficiente, confiable e incluyente	Administrar los recursos económicos con eficiencia, eficacia, economía, transparencia y honradez para satisfacer los objetivos a los que estén destinados.	Desarrollo Regional	35 Desarrollo regional socioeconómico incluyente
			36 Justicia laboral y mayor productividad
Igualdad e inclusión	Garantizar el goce de los derechos humanos a todas las personas considerando las desigualdades que existen por motivo de sexo, género, origen étnico, edad, condición de discapacidad y condición social o económica, así como las desigualdades territoriales		37 Para la Igualdad entre mujeres y hombres
			38 Para la prevención, atender, sancionar, y erradicar la violencia contra las mujeres
			39 Para la no discriminación
Desarrollo Sostenible	Conducir una política estatal de protección y recuperación ambiental, que sienta las bases para el desarrollo sustentable de la entidad, con la conciencia de que toda acción que se toma en el presente incide en las capacidades de las generaciones futuras y que toda política pública actúa e impacta en el territorio.		

IV. Dependencias y entidades y Programas presupuestales (Pp) integradas en PbR

Para el Presupuesto basado en Resultados (PbR) 2024, se incorporan 52 dependencias y entidades de la Administración Pública Estatal (APE). Estas instituciones del APE operan

los 93 Programas presupuestales (Pp) estatales del Poder Ejecutivo de los 106 que contempla el Presupuesto de Egresos:

Instancia	Pp*		PP en PBR
Poder Ejecutivo	93	81	87.0%
Poder Legislativo	2	2	100.0%
Poder Judicial	1	1	100.0%
Autónomos*	9	N.D.	N.D.
Total	105	84	

Nota*: En este cuadro, en Autónomos se incluyeron los municipios

Nota: N.D.: No Disponible.

En lo que corresponde al Poder Ejecutivo, en la presente puesta en vigor del PBR 2024, 81 Pp, cuentan con 121 Matrices de Indicadores de Resultados (MIR) con un número de 1,695 indicadores.

Estos Pp a la vez cuentan con una Ficha Técnica en donde se articula el Pp y sus MIR con la planeación estatal y a los Objetivos de Desarrollo Sostenible (ODS) de la ONU. A continuación se presentan los Pp enlistados y agrupados por Eje Rector, Ramo y Dependencia, conforme a Gasto de no inversión (operativo) y de Inversión:

Ramos:

- Ramo I.- Poder Legislativo
- Ramo II.- Poder Ejecutivo
- Ramo III.- Poder Judicial
- Ramo IV.- Organismos Autónomos
- Ramo V.- Municipios
- Ramo VI.- Gasto Federalizado

Programas presupuestales (PP) del Ramo II Poder Ejecutivo.-

EJE RECTOR PED 2021-2027	No.	CLAVE	PROGRAMA PRESUPUESTAL (Pp)	DEPENDENCIA	PP*		GASTO			P.P. CON MIR	NO. DE MIR	NO. DE INDICADORES
					1ER. PISO	2DO. PISO	OPERATIVO	INVERSIÓN	FEDERALIZADO **			
1 Gobernanza, seguridad y cultura de la legalidad	1	1.2.3. E 008	Dignificación del Sistema Penitenciario	SSPC	X		X		X	X	1	13
	2	1.3.1. E 011	Gerencia Pública Gubernamental	DE, SGG		X	X					
	3	1.3.2.E012	Fortalecimiento y Modernización a los Municipios	SGG		X	X			X	1	6
	4	1.3.2. E 013	Gerencia Pública para la Concertación Política	SGG	X		X			X	2	18
	5	1.3.2. P 015	Gerencia Estratégica del Gasto de Inversión Pública y del Desarrollo Sustentable	SDS		X	X			X	Tranve rsal	
	6	1.3.2. P 016	Programación y Ejecución Eficiente y Eficaz Del Gasto Público de Inversión	SDS		X	X	X		X	4	38
	7	1.3.4. O 018	Control Interno Institucional	SDS, DE, SGG, SEBIEN, SE, SHBG, SECTUR, SEE, SEDER, SI, SSPC, SEMOV, STJL, SAF		X	X			X	2	16
	8	1.3.4. O 019	Gerencia Pública del Desarrollo Organizacional Gubernamental	SHBG		X	X	X		X	3	24

EJE RECTOR PED 2021-2027	No.	CLAVE	PROGRAMA PRESUPUESTAL (Pp)	DEPENDENCIA	PP*		GASTO			P.P. CON MIR	NO. DE MIR	NO. DE INDICADORES
					1ER. PISO	2DO. PISO	OPERATIVO	INVERSIÓN	FEDERALIZADO **			
	9	1.5.2. O020	Contraloría Social y Evaluación a Programas Sociales	SHBG	X		X			X	1	10
	10	1.3.5. O021	Gerencia Jurídica y Cultura de La Legalidad	DE, SGG, SEBIEN , SAF, SDS - SE, SECTUR, SEE, SEDER, SI, SSPC, SEMOV, IJLB		X	X			X	3	34
	11	1.3.2. P 023	Gerencia del Seguimiento y Evaluación del Desempeño Gubernamental	SDS		X	X	X		X	3	75
	12	1.3.5. B026	Control Normativo de la Ejecución de las Obras de Infraestructura	SI		X	X					
	13	1.7.1. E 027	Gerencia General de la Seguridad y Protección Ciudadana	SSPC	X		X			x	Tansve rsal	
	14	1.3.7. E029	Atención Humanista a Fenómenos Poblacionales Vulnerables	SGG	X		X			X	2	27
	15	1.5.1. M030	Gerencia General Administrativa del Gasto Público	SAF		X	X					
	16	1.5.2 .M031	Operación Administrativa Eficiente y Eficaz del Gasto Público	DE, SGG, SEBIEN, SAF , SDS, SE, SHBG, SECTUR, SEE SEDER, SI, SSPC, SEMOV, FIBBA, INAPS , STJL,		X	X			X	5	101
	17	1.5.2. M 033	Fortalecimiento de la Administración Tributaria	SAF	X		X	X		X	3	36
	18	1.5.2. M 035	Programación, Contabilidad y Presupuestación Eficiente y Eficaz del Gasto Público	SAF		X	X					
	19	1.3.2. P 036	Unidades de Planeación, Programación, Seguimiento y Evaluación	SGG, SEBIEN ,SE, SEDER,SI, SSPC, SEMOV		X	X					
	20	1.7.1. E 037	Confianza Ciudadana en las Policías	SSPC	X		X			X	2	23
	21	1.7.1. E 038	Modernización y Seguridad de la Movilidad Vial y del Transporte	SEMOV	X		X			X	1	18
	22	1.7.3. E 040	Vigilancia, Verificación y Certificación	SSPC		X	X			X	1	11
	23	1.7.3. I 041	Profesionalización de los Cuerpos Policiacos	SESP		X		X	X	X	1	14
	24	1.7.4. E 042	Modernización y uso de Tecnología para la mejora de la Seguridad	SESP	X		X			X	1	10
	25	1.8.1 .E 043	Operación e Innovación de Redes de Servicios y Trámites Registrales	SGG, SAF, SDS, SE, SHBG SEE, SI, SEMOV, STJL, ARCHIVO GENERAL DEL ESTADO	X		X	X	X	X	5	52

EJE RECTOR PED 2021-2027	No.	CLAVE	PROGRAMA PRESUPUESTAL (Pp)	DEPENDENCIA	PP*		GASTO			P.P. CON MIR	NO. DE MIR	NO. DE INDICADORES
					1ER. PISO	2DO. PISO	OPERATIVO	INVERSIÓN	FEDERALIZADO **			
	26	1.8.3. E046	Gerencia Gubernamental de Información, de Medios e Imagen Gubernamental	SGG		X	X			X	1	14
	27	1.8.4. M 047	Transparencia y Rendición de Cuentas	SGG, SEBIEN, SAF, SDS, SE, SECTUR, SEE, SEDER, SI, SSPC, SEMOV, STJL		X	X			X	1	17
	28	1.8.5. M 051	Eficiencia y Eficacia de la Administración de las Erogaciones Generales	SAF - EROGACIONES GENERALES		X	X					
	29	2.2.7. M 062	Gerencia Estratégica de la Ejecución de la Obra de Infraestructura	SI		X	X			X	Transversal	
	30	2.4.3. F 073	Sistema de Radio y Televisión Pública Estatal	SRTN	X		X			X	2	34
	31	2.6.2. J 089	Jubilados y Pensionados por Decreto	SAF - JUBILACIONES Y PENSIONES		X	X	X	X		No aplica	
	32	2.6.3. E 090	Cuidados Infantiles para la Eficiencia y Eficacia de las y los Trabajadores del Estado	SAF		X	X					
	33	1.5.2. M 106	Desarrollo Tecnológico-Informático para la Innovación Gubernamental	DE, SGG SEBIEN, SAF, SDS, SHBG, SEE, SEDER, SI, SSPC, SEMOV, STJL		X	X	X		X	1	24
	34	4.1.1. D 123	Control Eficiente de la Deuda Pública	SAF- EROGACIONES GENERALES		X	X	X	X	X	Transversal	
	35	2.2.7. P 129	Gasto de Operación y de Preinversión	SI		X		X		X	Transversal	
	36	1.3.2 .P 136	Gerencia Pública de la Participación Ciudadana	SGG	X		X					
	37	1.3.2. P 137	Gerencia Pública de la Planeación Estratégica del Desarrollo del Estado	IPLANAY		X	X			X	1	21
	38	1.3.2. P 138	Estudios de Planeación, Ecológicos, Territoriales, Urbanos y de Movilidad	IPLANAY		X		X		X	Transversal	
	39	1.7.3. O 141	Gerencia Pública de la Política Estatal Anticorrupción	SESLAN		X	X			X	1	21
2. Disminuir la Pobreza y Desigualdad	40	2.2.2. S 059	Ejecución de Infraestructura Social en Zonas de Extrema Pobreza para el Bienestar	SI	X			X	X			
	41	2.2.5. B 061	Vivienda Digna para las Personas en Extrema Pobreza	IPROVINAY	X		X	X	X	X	1	20
	42	2.2.3. E 063	Prevención y Atención de las Adicciones	MARAKAME, CECA	X		X			X	2	21
	43	2.3.4. E 064	Fortalecimiento del Acceso y de la Calidad de la Atención de la Salud Poblacional	SSN	X		X	X	X			

EJE RECTOR PED 2021-2027	No.	CLAVE	PROGRAMA PRESUPUESTAL (Pp)	DEPENDENCIA	PP*		GASTO			P.P. CON MIR	NO. DE MIR	NO. DE INDICADORES
					1ER. PISO	2DO. PISO	OPERATIVO	INVERSIÓN	FEDERALIZADO **			
	44	2.4.1 G 065	Servicios de Conciliación y Arbitraje Médico	CECAMED	X		X			X	1	18
	45	2.3.4. I 066	Gerencia Estatal de las Aportaciones para los Servicios de Salud	SSN	X				X	X	1	7
	46	2.4.1. E 067	Fomento de la Cultura Física y del Deporte	INCUFID	X		X	X		X	1	22
	47	2.4.2. F 069	Fomento del Arte y la Cultura para Fortalecer La Identidad y el Bienestar	PTP, FESTIVAL CULTURAL AMADO NERVO, CECAN, COMITÉ ADMINISTRADOR DE LA FERIA NACIONAL TEPIC	X		X	X		X	3	49
	48	2.4.2.F 071	Promoción y Fomento Para El Desarrollo de La Cultura y El Arte	CECAN	X		X	X	X			
	49	2.4.2. E 070	Fortalecimiento e Impulso del Bienestar de la Juventud	INJUVE	X		X			X	1	15
	50	2.5.1 .E 074	Gerencia Pública para el Acceso a una Educación Básica de Calidad para Todos	SE, BECAS EDUCACIÓN BÁSICA,	X		X					
	51	2.5.1. E 076	Acceso a una Educación Básica Primaria de Calidad para Todos	SE	X		X					
	52	2.5.1. E 077	Acceso a una Educación Básica Secundaria de Calidad para Todos	SE, SISTEMA SUBSIDIO TELESECUNDARIA	X		X					
	53	2.5.1 .E 078	Acceso a una Educación Básica Física y Especial de Calidad para Todos	SE	X		X	X		X	1	8
	54	2.5.1. I 079	Gerencia Estatal de las Aportaciones para la Nómina Educativa y Gasto Operativo	SEPEN	X				X	X	1	13
	55	2.5.2 .E 080	Acceso a una Educación Media Superior de Calidad para Todos	SE, CDEEMN, CONALEP, CECYTE N, COBAEN, BECAS EDUCACION MEDIA SUPERIOR (SE)	X		X	X	X	X	5	120
	56	2.5.3. E 083	Acceso a una Educación Superior de Calidad para Todos	SE, UTC, UTN, UTBB, UTS, PATRONATO PARA ADMINISTRAR EL IMPUESTO ESPECIAL DESTINADO A LA UAN, BECAS EDUCACIÓN SUPERIOR, UPEN, UTM,	X		X	X	X	X	6	107
	57	2.5.5. I 085	Fortalecimiento a la Educación de los Adultos	INEA	X				X	X	1	12

EJE RECTOR PED 2021-2027	No.	CLAVE	PROGRAMA PRESUPUESTAL (Pp)	DEPENDENCIA	PP*		GASTO			P.P. CON MIR	NO. DE MIR	NO. DE INDICADORES	
					1ER. PISO	2DO. PISO	OPERATIVO	INVERSIÓN	FEDERALIZADO **				
	58	2.5.6. E 086	Gerencia Pública para el Acceso a una Educación de Calidad para Todos	SE, SEPEN	X		X	X		X	2	20	
	59	2.5.6. B 088	Fortalecimiento de la Infraestructura Educativa para la Calidad	INIFE	X		X	X	X	X	4	43	
	60	2.6.3. E 091	Protección, Equidad y Justicia Social para las Familias y los Hijos	DIF, SE	X		X	X	X	X	4	41	
	61	2.6.8. S 094	Asistencia Social para los más Vulnerables	DIF	X			X		X	1	10	
	62	2.6.8. E 095	Atención de la Salud a la Población más Vulnerable	BP, CREE, OTROS APOYOS ECONÓMICOS, SUBSIDIOS DIVERSOS Y DONATIVOS, CONVENIO CRUZ ROJA, PREMIOS, RECOMPENSAS Y ESTÍMULOS	X		X			X	2	26	
	63	2.3.1. E 099	Gerencia Estatal de la Salud para el Bienestar	SSN	X		X	X	X				
	64	2.3.3. B 130	Fortalecimiento de la Infraestructura y Equipamiento para la Salud	SSN	X			X	X	X	1	15	
	65	2.6.8. S 140	Gerencia Pública para el Desarrollo, Bienestar e Igualdad Sustantiva de los más Vulnerables	SEBIEN	X		X	X		X	1	11	
	66	2.5.5. E 142	Fortalecimiento a la Educación de los Adultos	INEA	X		X			X	Tran versa I		
3. Desarrollo Regional Sustentable	67	1.3.3. B 017	Ejecución de Proyectos de Construcción y Preservación de Espacios y Edificios Públicos	SI	X		X	X	X	X	1	11	
	68	1.7.2. E 039	Protección Civil	SSPC	X		X			X	1	20	
	69	2.1.5. G 052	Conservación de Recursos Naturales para un Medio Ambiente Sostenible	SDS	X		X	X		X	1	36	
	70	2.1.6. G 054	Evaluación de Impacto y Riesgo Ambiental para un Medio Ambiente Sostenible	SDS	X		X	X		X	2	31	
	71	2.1.6. G 055	Vigilancia y Protección de la Sostenibilidad del Medio Ambiente	SDS	X		X	X		X	1	10	
	72	2.1.6. F 056	Gerencia Estratégica de Prácticas Sostenibles del Manejo Forestal	COFONAY	X		X	X		X	1	14	

EJE RECTOR PED 2021-2027	No.	CLAVE	PROGRAMA PRESUPUESTAL (Pp)	DEPENDENCIA	PP*		GASTO			P.P. CON MIR	NO. DE MIR	NO. DE INDICADORES
					1ER. PISO	2DO. PISO	OPERATIVO	INVERSIÓN	FEDERALIZADO **			
	73	2.2.1. B 057	Ejecución de Proyectos de Infraestructura para la Movilidad Urbana y Vial	SI	X		X	X	X	X	1	12
	74	1.2.2. P 058	Desarrollo Urbano y Ordenamiento Territorial	SDS	X		X	X		X	1	18
	75	2.2.3. E 060	Fortalecimiento del Sistema de Abastecimiento de Agua Potable, Alcantarillado y Saneamiento	CEA	X		X	X	X	X	3	39
	76	3.5.1. B 116	Ejecución de Proyectos De Infraestructura para la Movilidad Carretera	SI	X		X	X	X	X	1	14
4. Competitividad, crecimiento económico y empleo	77	3.1.1. F 101	Impulso a La Competitividad Económica, Productividad para el Empleo	SEE - FONAY	X		X	X		X	2	28
	78	3.1.2 .G 107	Procuración e Impartición de Justicia Laboral	SAF, STJL, CENTRO DE CONCILIACIÓN LABORAL DEL ESTADO DE NAYARIT	X		X			X	1	13
	79	3.1.2. F109	Fortalecimiento de la Vinculación Laboral, Capacitación y al Autoempleo	SEE , ICATEN, STJL	X		X	X	X	X	2	41
	80	3.2.1. F 110	Gerencia Pública Estratégica para la Competitividad Rural	SEDER	X		X					
	81	3.2.1. F 111	Fortalecimiento y Fomento de la Competitividad Agrícola Diversificada	SEDER	X		X	X		X	1	8
	82	3.2.1. F 112	Fortalecimiento y Fomento de la Competitividad Ganadera	SEDER	X		X	X		X	1	16
	83	3.2.3. F 113	Fortalecimiento y Fomento de la Competitividad Pesquera y Acuícola	SEDER	X		X	X		X	1	18
	84	3.2.4. F 114	Fortalecimiento y Fomento de la Competitividad de Agronegocios, Comercialización e Inocuidad	SEDER	X		X	X		X	1	14
	85	3.2.4. F 115	Desarrollo de la Infraestructura Rural e Hidroagrícola	SEDER	X		X	X	X	X	1	11
	86	3.7.1. F 117	Gerencia del Fomento de la Diversificación de la Competitividad Turística	SECTUR	X		X	X		X	1	7
	87	3.7.1 .F 118	Impulso a Proyectos Estratégicos Turísticos Diversificados	SECTUR	X		X			X	1	4
	88	3.7.1. F 119	Impulso a la Cultura Turística para el Bienestar de las Regiones	SECTUR	X		X	X		X	1	6
	89	3.7.1. F 120	Promoción y Asistencia Turística Nayarit Hospitalario	SECTUR , FIDEICOMISO DE PROTECCIÓN TURÍSTICA	X		X	X		X	1	7

EJE RECTOR PED 2021-2027	No.	CLAVE	PROGRAMA PRESUPUESTAL (Pp)	DEPENDENCIA	PP*		GASTO			P.P. CON MIR	NO. DE MIR	NO. DE INDICADORES
					1ER. PISO	2DO. PISO	OPERATIVO	INVERSIÓN	FEDERALIZADO **			
	90	3.8.2. F 122	Desarrollo Científico-Tecnológico para la Innovación y la Competitividad	COCYTEN	X		X	X		X	1	11
Transversales	91	1.1.2. E 009	Gerencia de Políticas Públicas de Derechos Humanos	SGG, C.JF, COMISION ESTATAL DE ATENCION INTEGRAL A VÍCTIMAS	X		X	X		X	4	49
	92	2.6.8. E 097	Derechos Humanos de la Mujer	INMUNAY	X		X	X	X	X	1	8
	93	2.6.8. E 092	Pueblos Originarios con Igualdad e Inclusión	SGG, APOYO A COMUNIDADES INDÍGENAS	X		X			X	1	14
Total											121	1,695

Nota*: Clasificación de Programas Presupuestales (Pp) por Tipo de atención: **Primer piso:** Son los Pp que a través de los cuales, las dependencias de la administración pública estatal, tienen contacto y proporcionan alguna atención, bien o servicio directo a la ciudadanía. **Segundo piso:** Son Pp a través de los cuales la administración pública coordina, organiza, administra y proporciona insumos para la adecuada operación de los Pp de Primer piso y no atienden a la ciudadanía directamente. **Nota**:** Se refiere al Ramo VI. GASTO FEDERALIZADO que se ejerce a través de Pp del Poder Ejecutivo.

PROGRAMAS PRESUPUESTALES DEL RESTO DE RAMOS

No.	Clave*	Programa presupuestal (Pp)	Ramos	Dependencia O Entidad
1	E001	Iniciativas, revisiones, elaboraciones, aprobaciones de leyes, decreto, reglamentos y acuerdos	I. Poder Legislativo	Legislativo
2	O003	Fiscalización superior de la gestión pública	I. Poder Legislativo	Legislativo Instituto de Coordinación Fiscal y Gasto Público
3	E004	Administración de justicia	III. Poder Judicial Poder Judicial	Tribunal Superior de Justicia Tribunal de Justicia Administrativa Tribuna Estatal Electoral
4	E006	Consolidación de la estructura de la procuración de justicia	IV. Organismos Autónomos	Fiscalía General del Estado de Nayarit
5	E010	Derechos humanos	IV. Organismos Autónomos	Comisión de Defensa de los Derechos Humanos para el Estado de Nayarit (CDDHEN)
6	E028	Garantizar los derechos democráticos y políticos de los ciudadanos y partidos políticos	IV. Organismos Autónomos	Instituto Estatal Electoral
7	E050	Garantización de la transparencia y acceso a la información	IV. Organismos Autónomos	Instituto de Transparencia y Acceso a la Información Pública del Estado de Nayarit (ITAIPI)
8	E084	Fortalecimiento a la universidad de Nayarit	IV. Organismos Autónomos	Universidad Autónoma de Nayarit (UAN)
9	C125	Participaciones y aportaciones a los municipios	V. Municipios	Participaciones y Aportaciones a los Municipios
12	I128	Aportaciones para municipios con zona federal marítima	V. Municipios	Municipios
10	I126	Transferencia de la aportación federal para la infraestructura social a los municipios (FISM).	VI. Gasto Federalizado	Municipios
11	I127	Transferencia de la aportación federal para el fortalecimiento de los municipios (FORTAMUN)	VI. Gasto Federalizado	Municipios

Nota* Clave Resumida del Pp

V. Vinculación de Programas Presupuestales (Pp) con Indicadores Estratégicos del PED 2021-2027

Los Programas presupuestales (Pp) se articulan jerárquicamente con los indicadores estratégicos del Plan Estatal de Desarrollo (PED) 2021-2027 con visión estratégica de largo plazo, ya que los mismos contribuyen al cumplimiento de las metas establecidas en el PED.

Indicadores de Impacto del PED 2021-2027	ODS Objetivo de Desarrollo Sostenible (PNUD-ONU)	ER Gobernanza, Seguridad y Cultura de la Legalidad					ER Disminuir la Pobreza y la Desigualdad
Eje Rector / Eje General/Dependencia		SAF	SDS	SHBG	IPLAN AY	SEMOV	SEBIE N
Nombre del indicador	Programas Presupuestales (Claves)						
Eje Rector 1 "Gobernanza, Seguridad y Cultura de la Legalidad"							
ER-EG-Gobierno Eficiente							
Diagnóstico Presupuesto basado en Resultados y Sistema de Evaluación de Desempeño (PBR-SED) (Fuente: SHCP - Frecuencia de medición: c/año)	16 Paz, Justicia e Instituciones Sólidas	O 018 M 030 M 031 M 033 M 035 M 043 M 047 M 106	P 015 P 016 P 021 P 023 M 047 M 031	O 018 O 019 O 020 M031 M106	P 137 P 138	0018 0021 M031	
Índice de Monitoreo y Evaluación en las Entidades Federativas (Fuente: CONEVAL - Frecuencia de medición: c/2 años)	16 Paz, Justicia e Instituciones Sólidas		P 015 P 023				S 140
Índice de Información Presupuestal Estatal (Fuente: Instituto Mexicano para la Competitividad A.C. (IMCO))	16 Paz, Justicia e Instituciones Sólidas	D 123 M 030 M 031 M 033 M 035 M 043 M 047					
Transparencia y Disponibilidad de la Información Fiscal (Fuente: consultora a regional - Frecuencia de medición: c/año)	16 Paz, Justicia e Instituciones Sólidas	M 030 M 031 M 033 M 035 M 043 M 047					

Indicadores de Impacto del PED 2021-2027	ODS Objetivo de Desarrollo Sostenible (PNUD-ONU)	ER Gobernanza, Seguridad y Cultura de la Legalidad			Transversales		
Eje Rector / Eje General/Dependencia		SSPC	SESP	SEMOV	SGG	CJF	INMUNAY
Nombre del indicador	Programas Presupuestales (Claves)						
Eje Rector 1 "Gobernanza, Seguridad y Cultura de la Legalidad"							
ER-EG-Seguridad y Justicia							
Cifra Negra (delitos no denunciados y los delitos denunciados que no tuvieron inicio de averiguación previa)	16 Paz, Justicia e Instituciones Sólidas	E 008 E 037 E 039 E 040 E027	E 042 I 041		E009	E009	E097
Personas de 18 años y más que considera insegura su colonia o localidad (habitantes de 18 años y más)	16 Paz, Justicia e Instituciones Sólidas	E 008 E 037 E 039 E 040 E027	E 042	E 038	E009		
Percepción de inseguridad en el Municipio o Demarcación Territorial	16 Paz, Justicia e Instituciones Sólidas	E 008 E 037 E 039 E 040 E027	E 042 I 041	E 038	E009		
Población de 18 años y más que considera insegura su entidad	16 Paz, Justicia e Instituciones Sólidas	E 008 E 037 E 039 E 040 E027	E 042 I 041	E 038	E009		E097

COPIA DEL INTERIOR

Indicadores de Impacto del PED 2021-2027	ODS	ER Disminuir la Pobreza y la Desigualdad							ER Desarrollo Regional Sustentable		ER Competitividad, crecimiento económico y empleo	
		SEBIEN	BP	CREE	DIF	SSN	INEA	IPROVINA Y	SI	CEA	SEE	ICATEN
Eje Rector / Eje General/Dependencia	Objetivo de Desarrollo Sostenible (PNUD-ONU)	SECRETARÍA DE BIENESTAR E BENEFICIENCIA PÚBLICA	CENTRO DE REHABILITACIÓN DE DESARROLLO INTEGRAL DE LA	SERVICIOS DE SALUD DE NAYARIT	INSTITUTO NAYARITA DE EDUCACIÓN PARA	INSTITUTO PROMOTOR DE LA VIVIENDA EN NAYARIT	SECRETARÍA DE INFRAESTRUCTURA	SECRETARÍA DE INFRAESTRUCTURA	COMISION ESTATAN DE AGUA	SECRETARÍA DE ECONOMÍA	INSTITUTO DE CAPACITACIÓN PARA EL TRABAJO DEL ESTADO DE NAYARIT	
Nombre del indicador	Programas Presupuestales (Claves)											
Eje Rector 2 "Disminuir la Pobreza y la Desigualdad"												
ER-EG-Desigualdades												
Índice de Rezago Social (Fuente: CONEVAL. Frecuencia medición: C/5 años)	1. Fin de la Pobreza	S140			E091 S094	E064 B130	I085	B061				
Población con Ingreso Inferior a línea de bienestar (Fuente: CONEVAL. Frecuencia medición: C/2 años)	1. Fin de la Pobreza	S140									F101 F109	F109
Porcentaje de Población s/seg. Social (Fuente: CONEVAL. Frecuencia medición: C/2 años)	3. Salud y Bienestar	S140	E095	E095	E091 S094	E064 B130						
Población s/acceso a la alimentación (Fuente: CONEVAL. Frecuencia medición: C/2 años)	2 Hambre Cero	S140			S094 S091							
Carencias por Acceso a los Servicios Básicos de la Vivienda (Fuente: CONEVAL. Frecuencia medición: C/2 años)	1. Fin de la Pobreza	S140						B061	S059	B057	E060	
Porcentaje Población en Situación de Pobreza Extrema (Fuente: CONEVAL. Frecuencia medición: C/2 años)	1. Fin de la Pobreza	S140	E095	E095	E091 S094	E064 B130		B061	S059		E060	F101 F109
Porcentaje Población en Situación de Pobreza Moderada (Fuente: CONEVAL. Frecuencia medición: C/2 años)	1. Fin de la Pobreza	S140	E095	E095	E091 S094	E064 B130		B061			E060	F101 F109

Cobertura Superior (incluye Posgrado) (18 a 23 años de edad)	4 Educación de Calidad	E070	E083						E083	E083	E083	E083	E083	B088
Tasa neta de escolarización (3,4, y 5 años)	4 Educación de Calidad		E086	1079										
Tasa neta de escolarización (6 a 11 años)	4 Educación de Calidad		E076 E086	1079										
Tasa neta de escolarización (12 a 14 años)	4 Educación de Calidad		E076 E077 E086	1079										
Tasa neta de escolarización (15 a 17 años)	4 Educación de Calidad		E080 E086		E080	E080	E080	E080						
Esperanza de vida escolar	4 Educación de Calidad		E076 E077 E086	1079										

Indicadores de Impacto del PED 2021-2027	ODS	ER Disminuir la Pobreza y la Desigualdad	ER Desarrollo Regional Sustentable				
		IPROVIN AY	SI	SDS	COFON AY	CEA	SEMOV
Eje Rector / Eje General/Dependencia	Objetivo de Desarrollo Sostenible (PNUD-ONU)	INSTITUTO PROMOTOR DE LA VIVIENDA EN NAYARIT	SECRETARÍA DE INFRAESTRUCTURA	SECRETARÍA DE DESARROLLO SUSTENTABLE	COMISIÓN FORESTAL DE NAYARIT	COMISION ESTATAL DEL AGUA	SECRETARÍA DE MOVILIDAD
Nombre del indicador		Programas Presupuestales (Claves)					
Eje Rector 3 “Desarrollo Social Regional Sustentable para el Bienestar”							
ER-EG-Infraestructura Y Ordenamiento Territorial							
Viviendas Particulares Habitadas que disponen de agua entubada dentro de la vivienda	6-Agua limpia y Saneamiento					E060	
Viviendas Particulares Habitadas con piso de tierra	11. Ciudades y Comunidades Sostenibles	B061					
ER-EG-Recursos Naturales							
Vulnerabilidad al cambio climático	13. Acción por el Clima			G 052 G 054 G 055			
Superficie reforestada	15 Vida de Ecosistemas Terrestres			G 052	F 056		

ER-EG- Movilidad						
Índice de Capacidad Vial	9 Industria, Innovación e Infraestructura		B057 B116			E038
Ciudades sostenibles. Residuos sólidos	11-Ciudades y comunidades sostenibles		B017	P 058		

Indicadores de Impacto del PED 2021-2027	ODS	ER Competitividad, crecimiento económico y empleo				
		SECTUR	SEE ST	SEDER	ICATEN	COCYTEN
Eje Rector / Eje General/Dependencia	Objetivo de Desarrollo Sostenible (PNUD-ONU)	SECRETARÍA DE TURISMO	SECRETARÍA DE ECONOMÍA Y SECRETARÍA DEL TRABAJO	SECRETARÍA DE DESARROLLO RURAL	INSTITUTO DE CAPACITACIÓN PARA EL TRABAJO DEL ESTADO DE NAVARRIT	CONSEJO ESTATAL DE CIENCIA Y TECNOLOGÍA
Nombre del indicador		Programas Presupuestales (Claves)				
Eje Rector 4 "Competitividad, Crecimiento Económico y Empleo "						
ER-EG- Reactivación Económica						
Tasa de informalidad	8 Trabajo Decente y Crecimiento Económico		F101 F109 G107			
Tasa neta de participación	8 Trabajo Decente y Crecimiento Económico	F117 F118 F119 F120	F101 F109 G107	F111 F112 F113 F114 F115	F109	
Incremento salarial contractual	8 Trabajo Decente y Crecimiento Económico		F101 F109 G107			
ER-EG-Innovación Productiva						
Tasa de desocupación	8 Trabajo Decente y Crecimiento Económico		F101 F109 G107			
Patentes	9 Industria, Innovación e Infraestructura					F 122
ER-EG-Desarrollo Regional						
Producto Interno Bruto (PIB)	8 Trabajo Decente y Crecimiento Económico		F101 F109 G107			
Tasa anual de crecimiento del PIB municipal	8 Trabajo Decente y Crecimiento Económico		F101 F109 G107			

VI. Vinculación de Pp con los Indicadores de los Objetivos de Desarrollo Sostenibles (ODS-PNUD-ONU)

Así como los Programas Presupuestales con sus MIR, se alinean a los indicadores y metas de los Objetivos de Desarrollo Sostenibles (ODS) del Programa de las Naciones Unidas para el Desarrollo (PNUD) de la ONU, publicados en la página de internet de la Agenda 2030:

<https://agenda2030.mx/ODSopc.html?cveCob=18&lang=es#/geocov> .

Objetivos de Desarrollo Sostenible



Objetivos de Desarrollo Sostenible		SEBIEN	DIF	SECTUR	SEE	STJL	ICATEN	SEDER
Meta	Indicador	SECRETARÍA DE BIENESTAR E IGUALDAD SUSTANTIVA	DESARROLLO INTEGRAL DE LA FAMILIA	SECRETARÍA DE TURISMO	SECRETARÍA DE ECONOMÍA	SECRETARÍA DE TRABAJO JUSTICIA LABORAL	INSTITUTO DE CAPACITACIÓN PARA EL TRABAJO DEL ESTADO DE	SECRETARÍA DE DESARROLLO RURAL
1. Poner fin a la pobreza en todas sus formas y en todo el mundo								
Meta 1.1	1.1.1.a Proporción de la población que vive por debajo del umbral internacional de la pobreza (1.90 dólares diarios), por desglose geográfico - (Porcentaje) - G - E	S140	E091 S094	F117 F118 F119 F120	F101 F109	F109 G107	F109	F111 F112 F113 F114 F115

Objetivos de Desarrollo Sostenible		SEBIEN	DIF	SECTUR	SEE	STJL	ICATEN	SEDER
Meta	Indicador	SECRETARÍA DE BIENESTAR E IGUALDAD SUSTANTIVA	DESARROLLO INTEGRAL DE LA FAMILIA	SECRETARÍA DE TURISMO	SECRETARÍA DE ECONOMÍA	SECRETARÍA DE TRABAJO JUSTICIA LABORAL	INSTITUTO DE CAPACITACIÓN PARA EL TRABAJO DEL ESTADO DE	SECRETARÍA DE DESARROLLO RURAL
Meta 1.2	1.2.1.a Proporción de la población que vive por debajo del umbral nacional de la pobreza, por desglose geográfico - (Porcentaje) - G - EM	S140	E091 S094	F117 F118 F119 F120	F101 F109	F109 G107	F109	F111 F112 F113 F114 F115
	1.2.2.a Proporción de hombres, mujeres y niños de todas las edades que viven en la pobreza en todas sus dimensiones, con arreglo a las definiciones nacionales, por desglose geográfico - (Porcentaje) - G - EM	S140	S091 S094	F117 F118 F119 F120	F101 F109	F109 G107	F109	F111 F112 F113 F114 F115
2. Poner fin al hambre, lograr la seguridad alimentaria y la mejora de la nutrición y promover la agricultura sostenible								
Meta 2.1	2.1.2.a Proporción de la población con inseguridad alimentaria moderada o severa (carencia por acceso a la alimentación), por desglose geográfico - (Porcentaje) - G - EM	S140	E091 S094					
10. Reducir la desigualdad en los países y entre ellos								
Meta 10.n	10n.1.1 Crecimiento del ingreso corriente de los hogares por deciles	S140		F117 F118 F119 F120	F101 F109	F109 G107	F109	F111 F112 F113 F114 F115
Meta 10.n	10n.2.1 Porcentaje que representa el ingreso de los dos deciles más bajos sobre los dos deciles más altos	S140		F117 F118 F119 F120	F101 F109	F109 G107	F109	F111 F112 F113 F114 F115

Objetivos de Desarrollo Sostenible		SSN	ISABI	CECAMED	BP
Meta	Indicador	SERVICIOS DE SALUD DE NAYARIT	INSTITUTO DE SALUD PARA EL BIENESTAR	COMISIÓN ESTATAL DE CONCILIACIÓN Y ARBITRAJE MÉDICO	BENEFICIENCIA PÚBLICA
3. Garantizar una vida sana y promover el bienestar de todos a todas las edades					
Meta 3.1	3.1.1 Razón de mortalidad materna - (Defunciones de mujeres por cada 100 mil nacidos vivos) - G - E	E064 B130	E099	G065	E095
	3.1.2 Proporción de partos atendidos por personal sanitario especializado - (Porcentaje) - G - E	E064 B130	E099	G065	E095
Meta 3.2	3.2.1 Tasa de mortalidad de niños menores de 5 años - (Defunciones de menores de 5 años por cada mil nacidos vivos) - G - E	E064 B130	E099	G065	E095
Meta 3.3	3.3.3 Tasa de incidencia asociada al paludismo (por 100 mil habitantes) - (Por cien mil) - G - E	E064 B130	E099	G065	E095
	3.3.7 Proporción de niños de un año de edad vacunados contra el sarampión - (Porcentaje) - N - E	E064 B130	E099	G065	E095
	3.3.9 Tasa de mortalidad relacionada con el SIDA (por 100 mil habitantes) - (Por cien mil habitantes) - N - E	E064 B130	E099	G065	E095

Objetivos de Desarrollo Sostenible		SSN	ISABI	CECAMED	BP
Meta	Indicador	SERVICIOS DE SALUD DE NAYARIT	INSTITUTO DE SALUD PARA EL BIENESTAR	COMISION ESTATAL DE CONCILIACION Y ARBITRAJE MEDICO	BENEFICIENCIA PUBLICA
	3.3.11 Proporción de tratamientos otorgados a casos confirmados de paludismo, para la prevención, control y eliminación de la transmisión del Plasmodium Vivax - (Porcentaje) - N - E	E064 B130	E099	G065	E095
	3.3.12 Proporción de casos nuevos de tuberculosis pulmonar que curan al terminar el tratamiento - (Porcentaje) - N - E	E064 B130	E099	G065	E095
Meta 3.7	3.7.1 Porcentaje de mujeres en edad fértil (15 a 49 años) unidas con demanda satisfecha de métodos anticonceptivos modernos - (Porcentaje) - G - E	E064 B130	E099	G065	
	3.7.2.a Tasa de fecundidad en niñas y adolescentes (de 10 a 14 años) por cada 1 000 niñas y adolescentes en ese grupo de edad - (Número de hijos(as) nacidos(as) vivos(as) por cada 1 000 niñas y adolescentes entre 10 y 14 años) - G - E	E064 B130	E099	G065	
	3.7.2.b Tasa de fecundidad en adolescentes (de 15 a 19 años) por cada 1 000 mujeres de ese grupo de edad - (Número de hijos(as) nacidos(as) vivos(as) por cada 1 000 adolescentes entre 15 y 19 años) - G - E	E064 B130	E099	G065	

Objetivos de Desarrollo Sostenible	INJUVE	CREE	SE	SEPEN	CDEEMN	CONALEP	CECYTEN	COBAEN	UTC	UTN	UTBB	UTS	UPEN	UTM	INIFE	INEA	ICATEN	COCYTEN	
Meta	Indicador	INSTITUTO NAYARITA DE LA JUVENTUD	CENTRO DE REHABILITACIÓN DE EDUCACIÓN ESPECIAL	SECRETARÍA DE EDUCACIÓN	SERVICIO DE EDUCACIÓN PÚBLICA DEL ESTADO DE NAYARIT	CENTRO DE DESARROLLO ECONÓMICO EDUCATIVO DE LA MESA DEL NAYAR	COLEGIO DE EDUCACIÓN PROFESIONAL TÉCNICA DEL ESTADO DE NAYARIT	COLEGIO DE ESTUDIOS CIENTÍFICOS Y TECNOLÓGICOS DEL ESTADO DE NAYARIT	COLEGIO DE BACHILLERES DEL ESTADO DE NAYARIT	UNIVERSIDAD TECNOLÓGICA DE LA COSTA	UNIVERSIDAD TECNOLÓGICA DE BAHÍA DE BANDERAS	UNIVERSIDAD TECNOLÓGICA DE LA SIERRA	UNIVERSIDAD POLITÉCNICA DEL ESTADO NAYARIT	UNIVERSIDAD POLITÉCNICA DE MAZATÁN	INSTITUTO NAYARITA PARA LA INFRAESTRUCTURA FÍSICA	INSTITUTO NAYARITA DE EDUCACIÓN PARA ADULTOS	INSTITUTO DE CAPACITACIÓN PARA EL TRABAJO DEL ESTADO DE NAY	CONSEJO ESTATAL DE CIENCIA Y TECNOLOGÍA	
4. Garantizar una educación inclusiva y equitativa de calidad y promover oportunidades de aprendizaje permanente para todos																			
Meta 4.1	4.1.2 Tasa neta de matriculación en la enseñanza primaria (6 a 11 años de edad) - (Porcentaje) - N - EM		E074 E076 E078 E086	1079											B08 8				
	4.1.3 Tasa neta de matriculación en secundaria (12 a 14 años de edad) - (Porcentaje) - N - EM		E074 E076 E078 E086	1079											B08 8				
	4.1.4 Eficiencia terminal en la enseñanza primaria - (Porcentaje) - N - EM		E074 E076 E078 E086	1079											B08 8				
	4.1.5 Eficiencia terminal en secundaria - (Porcentaje) - N - EM		E074 E076 E078 E086	1079											B08 8				

Objetivos de Desarrollo Sostenible		INJUVE	CREE	SE	SEPN	CDEEMN	CONALEP	CECYTEN	COBAEN	UTC	UTN	UTBB	UTS	UPEN	UTM	INIFE	INEA	ICATEN	COCYTEN
Meta	Indicador	INSTITUTO NAVARRITA DE LA JUVENTUD	CENTRO DE REHABILITACIÓN DE EDUCACIÓN ESPECIAL	SECRETARÍA DE EDUCACIÓN	SERVICIO DE EDUCACIÓN PÚBLICA DEL ESTADO DE NAYARIT	CENTRO DE DESARROLLO ECONÓMICO EDUCATIVO DE LA MESA DEL NAYAR	COLEGIO DE EDUCACIÓN PROFESIONAL TÉCNICA DEL ESTADO DE NAYARIT	COLEGIO DE ESTUDIOS CIENTÍFICOS Y TECNOLÓGICOS DEL ESTADO DE NAYARIT	COLEGIO DE BACHILLERES DEL ESTADO DE NAYARIT	UNIVERSIDAD TECNOLÓGICA DE LA COSTA	UNIVERSIDAD TECNOLÓGICA DE NAYARIT	UNIVERSIDAD TECNOLÓGICA DE BAHÍA DE BANDERAS	UNIVERSIDAD TECNOLÓGICA DE LA SIERRA	UNIVERSIDAD POLITÉCNICA DEL ESTADO NAYARIT	UNIVERSIDAD POLITÉCNICA DE MAZATÁN	INSTITUTO NAVARRITA PARA LA INFRAESTRUCTURA FÍSICA	INSTITUTO NAVARRITA DE EDUCACIÓN PARA ADULTOS	INSTITUTO DE CAPACITACIÓN PARA EL TRABAJO DEL ESTADO DE NAY	CONSEJO ESTATAL DE CIENCIA Y TECNOLOGÍA
	4.1.6 Tasa de absorción de los egresados de primaria - (Porcentaje) - N - EM			E074 E076 E078 E086	1079											B08 8			
Meta 4.2	4.2.2 Tasa de participación en el aprendizaje organizado (un año antes de la edad oficial de ingreso en la enseñanza primaria), desglosada por sexo - (Porcentaje) - G - E	E07 0		E074 E076 E078 E086	1079											B08 8			
	4.2.3 Tasa neta de matriculación en educación preescolar (3 a 5 años de edad) - (Porcentaje) - N - EM			E074 E076 E078 E086	1079											B08 8			
Meta 4.3	4.3.1 Tasa de participación de los jóvenes y adultos en la enseñanza y formación académica y no académica en los últimos 12 meses, desglosada por sexo - (Porcentaje) - G - E	E07 0				E80 E83	E80 E83	E80 E83	E80 E83	E8 0 E8 3	E 8 0 E 8 3	E80 E83	E80 E83	E80 E83	E80 E83		1085	F10 9	
Meta 4.4	4.4.1 Proporción de jóvenes y adultos con conocimientos de tecnología de la información y las comunicaciones (TIC), desglosada por tipo de conocimiento técnico - (Porcentaje) - G - EC	E07 0		E080 E083		E080	E080	E080	E80	E8 3	E 8 3	E83	E83	E83	E83	B08 8		F10 9	F12 2

Objetivos de Desarrollo Sostenible		INJUVE	CREE	SE	SEPN	CDEEMN	CONALEP	CECYTEN	COBAEN	UTC	UTN	UTBB	UTS	UPEN	UTM	INIFE	INEA	ICATEN	COCYTEN
Meta	Indicador	INSTITUTO NAYARITA DE LA JUVENTUD	CENTRO DE REHABILITACIÓN DE EDUCACIÓN ESPECIAL	SECRETARÍA DE EDUCACIÓN	SERVICIO DE EDUCACIÓN PÚBLICA DEL ESTADO DE NAYARIT	CENTRO DE DESARROLLO ECONÓMICO EDUCATIVO DE LA MESA DEL NAYAR	COLEGIO DE EDUCACIÓN PROFESIONAL TÉCNICA DEL ESTADO DE NAYARIT	COLEGIO DE ESTUDIOS CIENTÍFICOS Y TECNOLÓGICOS DEL ESTADO DE NAYARIT	COLEGIO DE BACHILLERES DEL ESTADO DE NAYARIT	UNIVERSIDAD TECNOLÓGICA DE LA COSTA	UNIVERSIDAD TECNOLÓGICA DE	UNIVERSIDAD TECNOLÓGICA DE BAHÍA DE BANDERAS	UNIVERSIDAD TECNOLÓGICA DE LA SIERRA	UNIVERSIDAD POLITÉCNICA DEL ESTADO NAYARIT	UNIVERSIDAD POLITÉCNICA DE MAZATÁN	INSTITUTO NAYARITA PARA LA INFRAESTRUCTURA FÍSICA	INSTITUTO NAYARITA DE EDUCACIÓN PARA ADULTOS	INSTITUTO DE CAPACITACIÓN PARA EL TRABAJO DEL ESTADO DE NAY	CONSEJO ESTATAL DE CIENCIA Y TECNOLOGÍA
Meta 4.6	4.6.1 Porcentaje de población en un grupo de edad determinado que alcanza por lo menos un nivel fijo de competencia funcional en a) alfabetización y b) aritmética elemental, desglosado por sexo - (Porcentaje) - G - E			E074 E076 E078 E086	1079												1085		
Meta 4.a.	4.a.1.a Proporción de escuelas con acceso a electricidad por entidad federativa y nivel educativo - (Porcentaje) - G - E			E074 E076 E078 E086	1079											B08 8			
	4.a.1.b Proporción de escuelas con acceso a internet por entidad federativa y nivel educativo - (Porcentaje) - G - E			E074 E076 E078 E087	1080											B08 8			
	4.a.1.c Proporción de escuelas con equipos de cómputo en funcionamiento por entidad federativa y nivel educativo - (Porcentaje) - G - E			E074 E076 E078 E088	1081											B08 8			
	4.a.1.d1 Proporción de escuelas con infraestructura adaptada para discapacidad por entidad federativa y nivel educativo - (Porcentaje) - G - E		E09 5	E074 E076 E078 E089	1082											B08 8			
	4.a.1.d2 Proporción de		E09 5	E074 E076 E078	1083											B08 8			

Objetivos de Desarrollo Sostenible		INJUVE	CREE	SE	SEPN	CDEEMN	CONALEP	CECYTEN	COBAEN	UTC	UTN	UTBB	UTS	UPEN	UTM	INIFE	INEA	ICATEN	COCYTEN
Meta	Indicador	INSTITUTO NAYARITA DE LA JUVENTUD	CENTRO DE REHABILITACIÓN DE EDUCACIÓN ESPECIAL	SECRETARÍA DE EDUCACIÓN	SERVICIO DE EDUCACIÓN PÚBLICA DEL ESTADO DE NAYARIT	CENTRO DE DESARROLLO ECONÓMICO EDUCATIVO DE LA MESA DEL NAYAR	COLEGIO DE EDUCACIÓN PROFESIONAL TÉCNICA DEL ESTADO DE NAYARIT	COLEGIO DE ESTUDIOS CIENTÍFICOS Y TECNOLÓGICOS DEL ESTADO DE NAYARIT	COLEGIO DE BACHILLERES DEL ESTADO DE NAYARIT	UNIVERSIDAD TECNOLÓGICA DE LA COSTA	UNIVERSIDAD TECNOLÓGICA DE	UNIVERSIDAD TECNOLÓGICA DE BAHÍA DE BANDERAS	UNIVERSIDAD TECNOLÓGICA DE LA SIERRA	UNIVERSIDAD POLITÉCNICA DEL ESTADO NAYARIT	UNIVERSIDAD POLITÉCNICA DE MAZATAN	INSTITUTO NAYARITA PARA LA INFRAESTRUCTURA FÍSICA	INSTITUTO NAYARITA DE EDUCACIÓN PARA ADULTOS	INSTITUTO DE CAPACITACIÓN PARA EL TRABAJO DEL ESTADO DE NAY	CONSEJO ESTATAL DE CIENCIA Y TECNOLOGÍA
	del profesorado de educación primaria, que ha recibido al menos la mínima formación docente organizada previa al empleo o en el empleo (por ejemplo, formación pedagógica) exigida para impartir enseñanza a nivel primaria en México - (Porcentaje) - G-E			E076 E078 E095															
	4.c.1.c Proporción del profesorado de educación secundaria, que ha recibido al menos la mínima formación docente organizada previa al empleo o en el empleo (por ejemplo, formación pedagógica) exigida para impartir enseñanza a nivel secundaria en México - (Porcentaje) - G - E			E074 E076 E078 E096	1089														

Objetivos de Desarrollo Sostenible		SSPC	CEBP	SESP	SEBIEN	DIF	INJUVE	CI	SSN	ISABI	BP	SGG	CJF	INMUNAY	
Meta	Indicador	SECRETARÍA DE SEGURIDAD Y PROTECCIÓN CIUDADANA	COMISIÓN ESTATAL DE BÚSQUEDA DE PERSONAS	SISTEMA ESTATAL DE SEGURIDAD PÚBLICA	SECRETARÍA DE BIENESTAR E IGUALDAD SUSTANTIVA	DESARROLLO INTEGRAL DE LA FAMILIA	INSTITUTO NAYARITA DE LA JUVENTUD	APOYO A COMUNIDADES INDÍGENAS	SERVICIOS DE SALUD DE NAYARIT	INSTITUTO DE SALUD PARA EL BIENESTAR	BENEFICIENCIA PÚBLICA	SECRETARÍA GENERAL DE GOBIERNO	CENTRO DE JUSTICIA FAMILIAR	COMISION ESTATAL DE ATENCION INTEGRAL A VÍCTIMAS	INSTITUTO DE LA MUJER EN NAYARIT
5. Lograr la igualdad de género y empoderar a todas las mujeres y las niñas															

Objetivos de Desarrollo Sostenible		SSPC	CEBP	SESP	SEBIEN	DIF	INJUVE	CI	SSN	ISABI	BP	SGG	CJF		INMUNAY
Meta	Indicador	SECRETARÍA DE SEGURIDAD Y PROTECCIÓN CIUDADANA	COMISIÓN ESTATAL DE BÚSQUEDA DE PERSONAS	SISTEMA ESTATAL DE SEGURIDAD PÚBLICA	SECRETARÍA DE BIENESTAR E IGUALDAD SUSTANTIVA	DESARROLLO INTEGRAL DE LA FAMILIA	INSTITUTO NAYARITA DE LA JUVENTUD	APOYO A COMUNIDADES INDÍGENAS	SERVICIOS DE SALUD DE NAYARIT	INSTITUTO DE SALUD PARA EL BIENESTAR	BENEFICIENCIA PÚBLICA	SECRETARÍA GENERAL DE GOBIERNO	CENTRO DE JUSTICIA FAMILIAR	COMISIÓN ESTATAL DE ATENCIÓN INTEGRAL A VÍCTIMAS	INSTITUTO DE LA MUJER EN NAYARIT
Meta 5.2	5.2.1.a Proporción de mujeres de 15 años de edad o más, que han sufrido violencia física, sexual o psicológica infligida por un compañero íntimo actual o anterior, en los 12 meses anteriores, por entidad federativa según tipo de violencia - (Porcentaje) - G - E	E008 E037 E039 E040 E027		E042 I 041	S140	S091 S094		E092				E009 E029 E092	E009	E009	E 097
	5.2.2.a Proporción de mujeres y niñas a partir de 15 años de edad que han sufrido violencia sexual a manos de personas que no eran su pareja en los últimos 12 meses, por entidad federativa y lugar del hecho - (Porcentaje) - G - E	E008 E037 E039 E040 E027		E042 I 041	S140	S091 S094		E092				E009 E029 E092	E009	E009	E 097
Meta 5.6	5.6.3 Prevalencia de uso de métodos anticonceptivos en mujeres en edad fértil (15 a 49 años) unidas - (Porcentaje) - N - E				S140	S091 S094	E 070	E092	E064 B130	E099	E0 95	E009 E029 E092			E 097
	5.6.4 Necesidad insatisfecha de métodos anticonceptivos - (Porcentaje de mujeres en edad fértil unidas) - N - E				S140	S091 S094	E 070	E092	E064 B130	E099	E0 95	E009 E029 E092			E 097
Meta 5.b	5.b.1 Proporción de personas que utilizan teléfonos móviles, desglosada por sexo - (Porcentaje) - G - EC				S140	S091 S094	E 070	E092				E009 E029 E092			E 097

Objetivos de Desarrollo Sostenible		SGG	INJUVE	CECAN	FERIA	INCUFID	SI	CEA	SDS	SEMOV	SGG
Meta	Indicador	SECRETARÍA GENERAL DE GOBIERNO	INSTITUTO NAVARITA DE LA JUVENTUD	CONSEJO ESTATAL PARA LA CULTURA Y LAS ARTES EN NAVARIT	COMITÉ ADMINISTRADOR DE LA FERIA NACIONAL TEPIC	INSTITUTO NAVARITA DE CULTURA FÍSICA Y DEPORTE	SECRETARÍA DE INFRAESTRUCTURA	COMISIÓN ESTATAL DEL AGUA	SECRETARÍA DE DESARROLLO SUSTENTABLE	SECRETARÍA DE MOVILIDAD	SECRETARÍA GENERAL DE GOBIERNO
6. Garantizar la disponibilidad y la gestión sostenible del agua y el saneamiento para todos											
Meta 6n.1	6n.1.1 Porcentaje de la población que tiene acceso al agua entubada diariamente así como al saneamiento							E060			

Objetivos de Desarrollo Sostenible		SGG	SEBIEN	DIF	INJUVE	CI	SI	IPROVINA Y	SECTUR	SEE	STJL	ICATEN	SEDER	SGG	INMUNAY
Meta	Indicador	SECRETARÍA GENERAL DE GOBIERNO	SECRETARÍA DE BIENESTAR E IGUALDAD SUSTANTIVA	DESARROLLO INTEGRAL DE LA FAMILIA	INSTITUTO NAVARITA DE LA JUVENTUD	APOYO A COMUNIDADES INDÍGENAS	SECRETARÍA DE INFRAESTRUCTURA	INSTITUTO PROMOTOR DE LA VIVIENDA EN NAVARIT	SECRETARÍA DE TURISMO	SECRETARÍA DE ECONOMÍA	SECRETARÍA DE TRABAJO JUSTICIA LABORAL	INSTITUTO DE CAPACITACIÓN PARA EL TRABAJO DEL ESTADO DE NAVARIT	SECRETARÍA DE DESARROLLO RURAL	SECRETARÍA GENERAL DE GOBIERNO	INSTITUTO DE LA MUJER EN NAVARIT
8. Promover el crecimiento económico sostenido, inclusivo y sostenible, el empleo pleno y productivo y el trabajo decente para todos															
Meta 8.5	8.5.2 Tasa de desocupación, desglosada por sexo y edad - (Porcentaje) - G - E				E 070				F117 F118 F119 F120	F101 F109	F109 G107	F109	F111 F112 F113 F114 F115		
	8.5.5 Relación entre ocupación y población en edad de trabajar - (Porcentaje) - N - E				E 070				F117 F118 F119 F120	F101 F109	F109 G107	F109	F111 F112 F113 F114 F115		
	8.5.6 Proporción de trabajadores por cuenta propia y los no remunerados - (Porcentaje) - N - E				E 070				F117 F118 F119 F120	F101 F109	F109 G107	F109	F111 F112 F113 F114 F115		
	8.5.7 Proporción de mujeres en el total de asalariados en el sector no agropecuario - (Porcentaje) - N - E			E091 S094	E 070	E092				F101 F109	F109 G107				E 097
Meta 8.7	8.7.1 Proporción de la población de 5 a 17 años que realiza una ocupación infantil no permitida, desglosada por sexo y edad -			E091 S094		E092				F101 F109	F109 G107			E009 E029 E092	

Objetivos de Desarrollo Sostenible		SGG	SEBIEN	DIF	INJUVE	CI	SI	IPROVINA Y	SECTUR	SEE	STJL	ICATEN	SEDER	SGG	INMUNAY
Meta	Indicador	SECRETARÍA GENERAL DE GOBIERNO	SECRETARÍA DE BIENESTAR E IGUALDAD SUSTANTIVA	DESARROLLO INTEGRAL DE LA FAMILIA	INSTITUTO NAVARRITA DE LA JUVENTUD	APOYO A COMUNIDADES INDÍGENAS	SECRETARÍA DE INFRAESTRUCTURA	INSTITUTO PROMOTOR DE LA VIVIENDA EN NAVARRIT	SECRETARÍA DE TURISMO	SECRETARÍA DE ECONOMÍA	SECRETARÍA DE TRABAJO JUSTICIA LABORAL	INSTITUTO DE CAPACITACIÓN PARA EL TRABAJO DEL ESTADO DE NAVARRIT	SECRETARÍA DE DESARROLLO RURAL	SECRETARÍA GENERAL DE GOBIERNO	INSTITUTO DE LA MUJER EN NAVARRIT
	(Porcentaje) - G - E														
9. Construir infraestructuras resilientes, promover la industrialización inclusiva y sostenible y fomentar la innovación															
Meta 9.1.	9.1.3 Proporción de personas que habitan áreas rurales cuyo perímetro se encuentra a menos de 2 km de una carretera transitable todo el año - (Porcentaje) - N - EM					E092	B116 B057								
Meta 9.c	9.c.2 Número de líneas del servicio fijo de telefonía por cada 100 habitantes - (Suscripciones telefónicas fijas por cada 100 habitantes) - N - E	E013 E046				E092									
	9.c.3 Número de usuarios de teléfonos celulares móviles por cada 100 habitantes - (Suscripciones a teléfonos celulares móviles por cada 100 habitantes) - N - E	E013 E046				E092									
10. Reducir la desigualdad en los países y entre ellos															
Meta 10.n	10n.1.1 Crecimiento del ingreso corriente de los hogares por deciles		S140						F117 F118 F119 F120	F101 F109	F109 G107	F109	F111 F112 F113 F114 F115		
Meta 10.n	10n.2.1 Porcentaje que representa el ingreso de los dos deciles más bajos sobre los dos deciles más altos		S140						F117 F118 F119 F120	F101 F109	F109 G107	F109	F111 F112 F113 F114 F115		
11. Lograr que las ciudades y los asentamientos humanos sean inclusivos, seguros, resilientes y sostenibles															

Objetivos de Desarrollo Sostenible		SGG	SEBIEN	DIF	INJUVE	CI	SI	IPROVINA Y	SECTUR	SEE	STJL	ICATEN	SEDER	SGG	INMUNAY
Meta	Indicador	SECRETARÍA GENERAL DE GOBIERNO	SECRETARÍA DE BIENESTAR E IGUALDAD SUSTANTIVA	DESARROLLO INTEGRAL DE LA FAMILIA	INSTITUTO NAVARITA DE LA JUVENTUD	APOYO A COMUNIDADES INDÍGENAS	SECRETARÍA DE INFRAESTRUCTURA	INSTITUTO PROMOTOR DE LA VIVIENDA EN NAYARIT	SECRETARÍA DE TURISMO	SECRETARÍA DE ECONOMÍA	SECRETARÍA DE TRABAJO JUSTICIA LABORAL	INSTITUTO DE CAPACITACIÓN PARA EL TRABAJO DEL ESTADO DE NAYARIT	SECRETARÍA DE DESARROLLO RURAL	SECRETARÍA GENERAL DE GOBIERNO	INSTITUTO DE LA MUJER EN NAYARIT
Meta 11.1	11.1.3 Proporción de la población urbana que habita en viviendas precarias - (Porcentaje) - N - EM							B061							

Objetivos de Desarrollo Sostenible		SDS	PROEPA OT	COF ONA Y	SSPC
Meta	Indicador	SECRETARÍA DE DESARROLLO SUSTENTABLE	PROCURADURÍA ESTATAL DE PROTECCIÓN AL AMBIENTE	COMISIÓN FORESTAL DE NAYARIT	SECRETARÍA DE SEGURIDAD Y PROTECCIÓN CIUDADANA
7. Garantizar el acceso a una energía asequible, fiable, sostenible y moderna para todos					
Meta 7.1	7.1.1 Proporción de la población con acceso a la electricidad - G - PRE				
	7.1.1.a Proporción de la población con acceso a la electricidad - (Porcentaje) - G - E - PRE				
	7.1.2. Proporción de la población cuya fuente primaria de energía consiste en combustibles y tecnología limpios - G - MAN				
Meta 7.2	7.2.1 Proporción de la energía renovable en el consumo final total de energía - (Porcentaje) - G - PUB				
Meta 7.3	7.3.1 Intensidad energética medida en función de la energía primaria y el PIB - (Kilojoules por peso de PIB producido) - G - PUB				
Meta 7n.1	7n.1.1 Porcentaje de participación de las energías limpias en la matriz de generación de energía eléctrica - (Porcentaje) - N - PUB				
Meta 7n.2	7n.2.1 Intensidad energética nacional - (Kilojoules por peso de PIB producido) - N - PUB				
Meta 7n.3	7n.3.1 Capacidad total instalada por generación distribuida - (Megawatt) - N - MAN				
12. Garantizar modalidades de consumo y producción sostenibles					
Meta 12.5	12.5.1.a Porcentaje de residuos sólidos urbanos recolectados reciclables - (Porcentaje) - G - PUB	G 054	G 055		
Meta 12.b.	12.b.1 Implementación de herramientas contables estándar para supervisar los aspectos económicos y ambientales de la sostenibilidad del turismo - (Número de tablas) - G - PUB	G 054	G 055		
Meta 12n.1	12n.1.1 Porcentaje de municipios con disposición adecuada de residuos sólidos urbanos - (Porcentaje) - N - PUB	G 054	G 055		
Meta 12n.2	12n.2.1 Uso de fertilizante fosfatados (Kg/Ha) - (Kilogramos por Hectárea (Kg/Ha)) - N - MAN	G 054	G 055		
13. Adoptar medidas urgentes para combatir el cambio climático y sus efectos					

Meta 13.1	13.1.1 Número de personas muertas, desaparecidas y afectadas directamente atribuido a desastres por cada 100 000 habitantes - (Tasa por cada 100 mil habitantes.) - G - PUB	G 052 G 054	G 055	F 056	E 039
Meta 13n.1	13n.1.1 Severidad acumulada de excedencias de ozono y PM2.5 en un conjunto de estaciones de monitoreo centinela - (Porcentaje) - N - MAN	G 054	G 055		
	13n.1.2 Fortalecimiento de capacidades adaptativas de los municipios para responder al cambio climático - (Porcentaje) - N - MAN	G 054			
Meta 13n.2	13n.2.1 Intensidad de carbono por la quema de combustibles fósiles - (Kilogramos de dióxido de carbono (CO2) por dólar en paridad de poder adquisitivo (PIB PPP).) - N - MAN	G 054	G 055		
14. Conservar y utilizar sosteniblemente los océanos, los mares y los recursos marinos para el desarrollo sostenible					
Meta 14.5	14.5.1 Cobertura de las zonas protegidas en relación con las zonas marinas - (Porcentaje) - G - PUB	G 052	G 055		
Meta 14n.1	14n.1.1 Refugios pesqueros en aguas nacionales - (Porcentaje) - N - MAN	G 052			
15. Proteger, restablecer y promover el uso sostenible de los ecosistemas terrestres, gestionar sosteniblemente los bosques, luchar contra la desertificación, detener e invertir la degradación de las tierras y detener la pérdida de biodiversidad					
Meta 15.1	15.1.1 Superficie forestal como proporción de la superficie total - (Porcentaje) - G - PUB	G 052		F 056	
	15.1.2 Proporción de lugares importantes para la diversidad biológica terrestre y del agua dulce que forman parte de zonas protegidas, desglosada por tipo de ecosistema - (Porcentaje) - G - PUB	G 052	G 055		
	15r.1a Cobertura de las zonas terrestres protegidas en relación con el territorio terrestre - (Porcentaje) - G - PRE	G 052	G 055		
Meta 15.4.	15.4.2. Índice de cobertura verde de las montañas - (Porcentaje) - G - PUB	G 052		F 056	
Meta 15.5	15.5.1 Proporción de especies en peligro de extinción - (Porcentaje) - G - PUB	G 052	G 055		
Meta 15n.1	15n.1.1 Porcentaje de Áreas Naturales Protegidas (ANP) terrestres que incrementan o mantienen su superficie con cobertura vegetal, o que presentan pérdidas menores al 5% - (Porcentaje) - N - MAN	G 052	G 055	F 056	
Meta 15n.2	15n.2.1 Tasa anual de deforestación bruta a nivel nacional - (Porcentaje) - N - PUB	G 052		F 056	

Objetivos de Desarrollo Sostenible		SGG	SHBG	SESLAN	SSPC	CEBP	SESP	SGG	CJF		INMUNAY
Meta	Indicador	SECRETARÍA GENERAL DE GOBIERNO	SECRETARÍA DE HONESTIDAD Y BUENA GOBERNANZA	SISTEMA ESTATAL ANTICORRUPCIÓN EN NAVARIT	SECRETARÍA DE SEGURIDAD Y PROTECCIÓN CIUDADANA	COMISIÓN ESTATAL DE BÚSQUEDA DE PERSONAS	SISTEMA ESTATAL DE SEGURIDAD PÚBLICA	SECRETARÍA GENERAL DE GOBIERNO	CENTRO DE JUSTICIA FAMILIAR	COMISIÓN ESTATAL DE ATENCIÓN INTEGRAL A VÍCTIMAS	INSTITUTO DE LA MUJER EN NAVARIT
16. Promover sociedades pacíficas e inclusivas para el desarrollo sostenible, facilitar el acceso a la justicia para todos y construir a todos los niveles instituciones eficaces e inclusivas que rindan cuentas											

Objetivos de Desarrollo Sostenible		SGG	SHBG	SESLAN	SSPC	CEBP	SESP	SGG	CJF		INMUNAY
Meta	Indicador	SECRETARÍA GENERAL DE GOBIERNO	SECRETARÍA DE HONESTIDAD Y BUENA GOBERNANZA	SISTEMA ESTATAL ANTICORRUPCIÓN EN NAVARIT	SECRETARÍA DE SEGURIDAD Y PROTECCIÓN CIUDADANA	COMISIÓN ESTATAL DE BÚSQUEDA DE PERSONAS	SISTEMA ESTATAL DE SEGURIDAD PÚBLICA	SECRETARÍA GENERAL DE GOBIERNO	CENTRO DE JUSTICIA FAMILIAR	COMISION ESTATAL DE ATENCION INTEGRAL A VICTIMAS	INSTITUTO DE LA MUJER EN NAVARIT
Meta 16.1	16.1.1 Número de defunciones por homicidio por cada 100 000 habitantes, desglosado por sexo y edad				E008 E037 E039 E040 E027	E009	E042 I 041	E009 E029 E092	E009	E009	
Meta 16.1	16.1.3.a Proporción de la población que ha sufrido violencia física en los últimos 12 meses				E008 E037 E039 E040 E027		E042 I 041	E009 E029 E092	E009	E009	E 097
Meta 16.1	16.1.3.b Proporción de la población que ha sufrido violencia psicológica en los últimos 12 meses				E008 E037 E039 E040 E027		E042 I 041	E009 E029 E092	E009	E009	E 097
Meta 16.1	16.1.4. Proporción de la población que se siente segura al caminar sola por la noche en su zona de residencia				E008 E037 E039 E040 E027		E042 I 041				
Meta 16.5	16.5.1. Proporción de personas que han tenido al menos un contacto con un funcionario público y que han pagado un soborno a un funcionario público, o a las que un funcionario público les ha pedido un soborno, durante los últimos 12 meses		0018	0141							
Meta 16.6	16.6.2.a Satisfacción con el servicio de educación pública obligatoria		0018								
Meta 16.6	16.6.2.b Satisfacción con el servicio de educación pública universitaria		0018								
Meta 16.n	16n.1.1 Prevalencia delictiva en personas de 18 años y más				E008 E037 E039 E040 E027	E009	E042 I 041				
Meta 16.n	16n.1.2 Prevalencia delictiva en unidades económicas				E008 E037 E039 E040 E027		E042 I 041				
Meta 16.n	16n.2.1 Porcentaje de personas de 18 años y más que identifica a la policía estatal y manifiesta que le genera confianza				E008 E037 E039 E040 E027		E042 I 041				
Meta 16.n	16n.2.2 Porcentaje de personas de 18 años y más que identifica a los Ministerios Públicos y Procuradurías y manifiesta que les generan confianza				E008 E037 E039 E040 E027		E042 I 041				

Objetivos de Desarrollo Sostenible		SGG	SHBG	SESLAN	SSPC	CEBP	SESP	SGG	CJF		INMUNAY
Meta	Indicador	SECRETARÍA GENERAL DE GOBIERNO	SECRETARÍA DE HONESTIDAD Y BUENA GOBERNANZA	SISTEMA ESTATAL ANTICORRUPCIÓN EN NAYARIT	SECRETARÍA DE SEGURIDAD Y PROTECCIÓN CIUDADANA	COMISIÓN ESTATAL DE BÚSQUEDA DE PERSONAS	SISTEMA ESTATAL DE SEGURIDAD PÚBLICA	SECRETARÍA GENERAL DE GOBIERNO	CENTRO DE JUSTICIA FAMILIAR	COMISION ESTATAL DE ATENCION INTEGRAL A VICTIMAS	INSTITUTO DE LA MUJER EN NAYARIT
Meta 16.n	16n.2.3 Porcentaje de delitos ocurridos y denunciados donde el trato recibido al momento de la denuncia, por parte del Ministerio Público, fue calificado como bueno o excelente				E008 E037 E039 E040 E027		E042 I041	E009 E029 E092		E009	
Meta 16.n	16n.2.4 Porcentaje de la población de 18 años y más que tiene mucha o algo de confianza en jueces				E008 E037 E039 E040 E027		E042 I041				

Objetivos de Desarrollo Sostenible		SE	SEPEN	CDEEMN	CONALEP	CECYTEN	COBAEN	UTC	UTN	UTBB	UTS	UPEN	UTM
Meta	Indicador	SECRETARÍA DE EDUCACIÓN	SERVICIO DE EDUCACIÓN PÚBLICA DEL ESTADO DE NAYARIT	CENTRO DE DESARROLLO ECONOMICO EDUCATIVO DE LA MESA DEL NAYAR	COLEGIO DE EDUCACIÓN PROFESIONAL TÉCNICA DEL ESTADO DE NAYARIT	COLEGIO DE ESTUDIOS CIENTÍFICOS Y TECNOLÓGICOS DEL ESTADO DE NAYARIT	COLEGIO DE BACHILLERES DEL ESTADO DE NAYARIT	UNIVERSIDAD TECNOLÓGICA DE LA COSTA	UNIVERSIDAD TECNOLÓGICA DE NAYARIT	UNIVERSIDAD TECNOLÓGICA DE BAHÍA DE BANDERAS	UNIVERSIDAD TECNOLÓGICA DE LA SIERRA	UNIVERSIDAD POLITÉCNICA DEL ESTADO NAYARIT	UNIVERSIDAD POLITÉCNICA DE MAZATÁN
Meta 16.6	16.6.2.a Satisfacción con el servicio de educación pública obligatoria	E074 E076 E078 E096	I089										
Meta 16.6	16.6.2.b Satisfacción con el servicio de educación pública universitaria	E83						E83	E83	E83	E83	E83	E83

Objetivos de Desarrollo Sostenible		SGG	INJUVE	CECAN	FERIA	INCUFID	SI	CEA	SDS	SEMOV	SGG
Meta	Indicador	SECRETARÍA GENERAL DE GOBIERNO	INSTITUTO NAYARITA DE LA JUVENTUD	CONSEJO ESTATAL PARA LA CULTURA Y LAS ARTES EN NAYARIT	COMITÉ ADMINISTRADOR DE LA FERIA NACIONAL DE NAYARIT	INSTITUTO NAYARITA DE CULTURA FÍSICA Y DEPORTE	SECRETARÍA DE INFRAESTRUCTURA	COMISIÓN ESTATAL DEL AGUA	SECRETARÍA DE DESARROLLO SUSTENTABLE	SECRETARÍA DE MOVILIDAD	SECRETARÍA GENERAL DE GOBIERNO
Meta 16.n	16n.3.1.a Porcentaje de la población de 18 años y más satisfecha con el servicio de calles y avenidas						B05 7 B11 6			E038	

Meta 16.n	16n.3.1.b Porcentaje de la población de 18 años y más satisfecha con el servicio de parques y jardines públicos		E070	E069	E067	B017		P058	E038
Meta 16.n	16n.3.1.c Porcentaje de la población de 18 años y más satisfecha con el servicio de agua potable						E060		
Meta 16.n	16n.3.1.d Porcentaje de la población de 18 años y más satisfecha con el servicio de drenaje y alcantarillado						E060		
Meta 16.n	16n.3.1.e Porcentaje de la población de 18 años y más satisfecha con el servicio de alumbrado público					B057 B116 B017			E038
Meta 16.n	16n.3.1.f Porcentaje de la población de 18 años y más satisfecha con el servicio de recolección de basura							G054	E012
Meta 16.n	16n.3.2 Confianza en el Gobierno Federal	E013 E046 P136							
17. Fortalecer los medios de implementación y revitalizar la Alianza Mundial para el Desarrollo Sostenible									
Meta 17.8	17.8.1 Proporción de personas que usan internet, por entidad federativa y principales ciudades - (Porcentaje) - G - EC	E013 E046 P136							

VII. Programas presupuestales en Alerta de Violencia de Género

PROGRAMAS PRESUPUESTALES EN ALERTA DE VIOLENCIA DE GÉNERO Presupuestos de Egresos 2023-2027		Instituciones que los operan
1	009 Gerencia de políticas públicas de derechos humanos_ Atención a la Alerta de Género	SGG, CJF
2	013 Gerencia Pública para la Concertación Política_ Atención a la Alerta de Género	SGG
3	016 Programación y Ejecución Eficiente y Eficaz del Gasto Público de Inversión_ Atención a la Alerta de Género	SDS
4	017 Ejecución De Proyectos De Construcción Y Preservación De Espacios Y Edificios Públicos_ Atención a la Alerta de Género	SI
5	019 Gerencia Pública Del Desarrollo Organizacional Gubernamental_ Atención a la Alerta de Género	SHBG
6	027 Gerencia General de la Seguridad y Protección Ciudadana_ Atención a la Alerta de Género	SSPC
7	029 Atención humanista a fenómenos poblacionales vulnerables_ Atención a la Alerta de Género	SGG

PROGRAMAS PRESUPUESTALES EN ALERTA DE VIOLENCIA DE GÉNERO Presupuestos de Egresos 2023-2027		Instituciones que los operan
8	031 Desarrollo Tecnológico-Informático para la Innovación Gubernamental_ Atención a la Alerta de Género	SSPC
9	033 Fortalecimiento de la Administración Tributaria_ Atención a la Alerta de Género	SAF
10	037 Confianza Ciudadana en las Policías_ Atención a la Alerta de Género	SSPC
11	038 Modernización y Seguridad de la Movilidad Vial y del Transporte_ Atención a la Alerta de Género	SEMOV
12	039 Protección civil_ Atención a la Alerta de Género	SSPC
13	042 Modernización y Uso de Tecnología para la Mejora de la Seguridad_ Atención a la Alerta de Género	SESP
14	057 Ejecución de Proyectos de Infraestructura para la Movilidad Urbana y Vial_ Atención a la Alerta de Género	SEMOV
15	059 Ejecución de Infraestructura Social en Zonas de Extrema Pobreza para el Bienestar_ Atención a la Alerta de Género	SEMOV
16	063 Prevención y Atención de las Adicciones_ Atención a la Alerta de Género	CECA
17	064 Fortalecimiento del Acceso y de la Calidad de la Atención de la Salud Poblacional_ Atención a la Alerta de Género	SSN
18	069 Fomento del Arte y la Cultura para Fortalecer la Identidad y el Bienestar_ Atención a la Alerta de Género	CECAN
19	070 Fortalecimiento e Impulso del Bienestar de la Juventud_ Atención a la Alerta de Género	INJUVE
20	073 Sistema de Radio y Televisión Pública Estatal_ Atención a la Alerta de Género	SRTN
21	085 Fortalecimiento a la Educación de los Adultos_ Atención a la Alerta de Género	INEA
22	086 Gerencia Pública para el Acceso a una Educación de Calidad para Todos_ Atención a la Alerta de Género	SE
23	091 Protección, Equidad y Justicia Social para las Familias y los Hijos_ Atención a la Alerta de Género	DIF , SE
24	092 Pueblos Originarios con Igualdad e Inclusión_ Atención a la Alerta de Género	SGG
25	097 Derechos Humanos de la Mujer_ Atención a la Alerta de Género	INMUNAY
26	099 Gerencia Estatal de la Salud para el Bienestar_ Atención a la Alerta de Género	SSN
27	101 Impulso a la Competitividad Económica, Productividad para el Empleo_ Atención a la Alerta de Género	SEE
28	109 Fortalecimiento de la Vinculación Laboral, Capacitación y al Autoempleo_ Atención a la Alerta de Género	SEE, STJL

PROGRAMAS PRESUPUESTALES EN ALERTA DE VIOLENCIA DE GÉNERO		Instituciones que los operan
Presupuestos de Egresos 2023-2027		
29	122 Desarrollo Científico-Tecnológico para la Innovación y la Competitividad_ Atención a la Alerta de Género	COCYTEN
30	137 Gerencia Pública de la Planeación Estratégica del Desarrollo del Estado_ Atención a la Alerta de Género	IPLANAY

VIII. Seguimiento de avance de metas de las MIR.-

Con la finalidad de medir el desempeño y los resultados de las instituciones que ejercen los recursos presupuestados, durante el 2024 se efectuarán las siguientes acciones:

1. Se programarán metas a las Matrices de Indicadores de Resultados (MIR), a más tardar en el primer trimestre del 2024, una vez que el presente Presupuesto entre en vigor.
2. Se proporcionará seguimiento trimestral a las MIR durante el ejercicio fiscal.
3. Asimismo, se considerará la reprogramación de metas de los indicadores, siempre y cuando las dependencias que operan las MIR presenten a la Secretaría de Desarrollo Sustentable, la justificación pertinente conforme a los Lineamientos de modificación de metas establecidos.
4. Las MIR y su seguimiento se reportarán y transparentarán conforme a los lineamientos normativos aplicables.
5. Los reportes de seguimiento de las MIR serán utilizados para las evaluaciones correspondientes.
6. Asimismo, el reporte de avances de metas de los indicadores se publicará en la Cuenta pública y trimestralmente, conforme a los instrumentos jurídicos aplicables.
7. A más tardar el último día hábil de marzo, se podrán revisar y en su caso actualizar los indicadores, los cuales habrán de incluirse en los informes trimestrales y en las cuentas públicas.

IX. Evaluación de Programas presupuestales (Pp)

Al respecto, en cumplimiento del artículo 79 de la Ley General de Contabilidad Gubernamental, se publicará a más tardar, hasta el último día hábil del mes de abril, el Programa Anual de Evaluación (PAE) del Gobierno del Estado de Nayarit.

El PAE tiene como objetivos:

- a. Programar los Fondos y/o Programas Presupuestales que se sujetarán a estudio de evaluación en el ejercicio fiscal 2024.
- b. Determinar los Tipos de evaluación que se aplicarán a los fondos y Programas presupuestarios, como parte de un proceso integral, gradual y útil para apoyar las decisiones en materia presupuestal.
- c. Establecer el calendario de ejecución de las evaluaciones durante el ejercicio fiscal 2024, de los programas presupuestarios o fondos operados en el 2022 y/o en operación, esto último según se determine.
- d. Establecer genéricamente la coordinación interinstitucional que se llevará a cabo para los trabajos de evaluación de los fondos o programas.
- e. Vincular el calendario de ejecución de las evaluaciones con el calendario de actividades de la programación y presupuestación para el ejercicio fiscal 2024.
- f. Articular los resultados de las evaluaciones de los programas presupuestarios como elemento relevante del Presupuesto basado en Resultados.

X. Metodología de Marco Lógico (MML)

Esta Puesta en Vigor del PBR incluye Matrices de Indicadores de Resultados (MIR), las cuales fueron formuladas con la metodología del Marco Lógico, conforme a los “Lineamientos para la construcción y diseño de indicadores de desempeño mediante la Metodología de Marco Lógico” publicados en el DOF el 16 de mayo de 2013 en donde se señala que:

*“Con la finalidad de definir y establecer las consideraciones en materia de Presupuesto basado en Resultados y el Sistema de Evaluación del Desempeño (PbR-SED), se hace necesario involucrar **la Metodología de Marco Lógico** dentro del proceso de armonización contable, para la generación periódica de la información financiera sobre el seguimiento, monitoreo y evaluación, (...)”*

En este sentido las dependencias y entidades estatales han trabajado en la construcción de indicadores que permiten medir su desempeño, los cuales se plasman en este documento.

Para el cumplimiento de estas disposiciones, las MIR fueron formuladas con la metodología del Marco Lógico, conforme a los criterios Nacionales que utiliza la SHCP (Secretaría de Hacienda y Crédito Público), así como los que internacionalmente recomienda la CEPAL¹.

La metodología fue desarrollada originalmente por la AID (Agencia para el Desarrollo Internacional del Gobierno de EEUU) en 1969, perfeccionada en los 70's por la GTZ (Agencia de Cooperación Técnica del Gobierno de Alemania) en su método ZOPP y adoptada recientemente por el BID (Banco Interamericano de Desarrollo) como parte de la Metodología del Marco Lógico. Utilizada actualmente adicionalmente por:

¹ CEPAL: Comisión Económica para América Latina y el Caribe.-, Es una de las cinco comisiones regionales de las Naciones Unidas y su sede está en Santiago de Chile. Se fundó para contribuir al desarrollo económico de América Latina, coordinar las acciones encaminadas a su promoción y reforzar las relaciones económicas de los países entre sí y con las demás naciones del mundo. Posteriormente, su labor se amplió a los países del Caribe y se incorporó el objetivo de promover el desarrollo social.

- Entidades financieras (ADB, BM)
- Organismos internacionales (ONU)
- Agencias de cooperación (AUSAID, CIDA)
- Países (Chile, Colombia, Unión Europea)
- México

El método del Marco Lógico es una metodología de resolución de problemas, mediante la cual se construye un instrumento de trabajo denominado en México como Matriz de Indicadores de Resultados (MIR).

Características de la Matriz de Marco Lógico

- Es un instrumento de gestión de programas y proyectos.
- Permite fortalecer la preparación y la ejecución de programas y proyectos.
- Resume los principales resultados de la preparación del programa o proyecto.
- Permite un seguimiento gerencial de la ejecución.
- Facilita la evaluación de resultados e impactos.

El método del Marco Lógico consta de dos partes integrantes, estrechamente vinculadas entre sí: la **Lógica Vertical** y la **Lógica Horizontal**.

La Lógica Vertical trata de asegurar que las acciones que se emprenden en un programa tengan una clara correspondencia con las razones que se tuvieron en cuenta para crear el programa, sin que sobren o falten acciones conducentes a la obtención de una solución a determinado problema que padece algún grupo de población del país. Contiene: 4 líneas como categorías de objetivos:

- Fin
- Propósito
- Componentes
- Actividades

La Lógica Horizontal, en cambio, busca proporcionar a los responsables del programa, una carta de navegación, donde puedan encontrar los hitos de referencia (indicadores) para determinar si en su acción, el programa sigue alineado con sus objetivos, ya sea en cuanto a resultados esperados –en cantidad y calidad-, como en el uso racional de recursos. Contiene 4 columnas como valores:

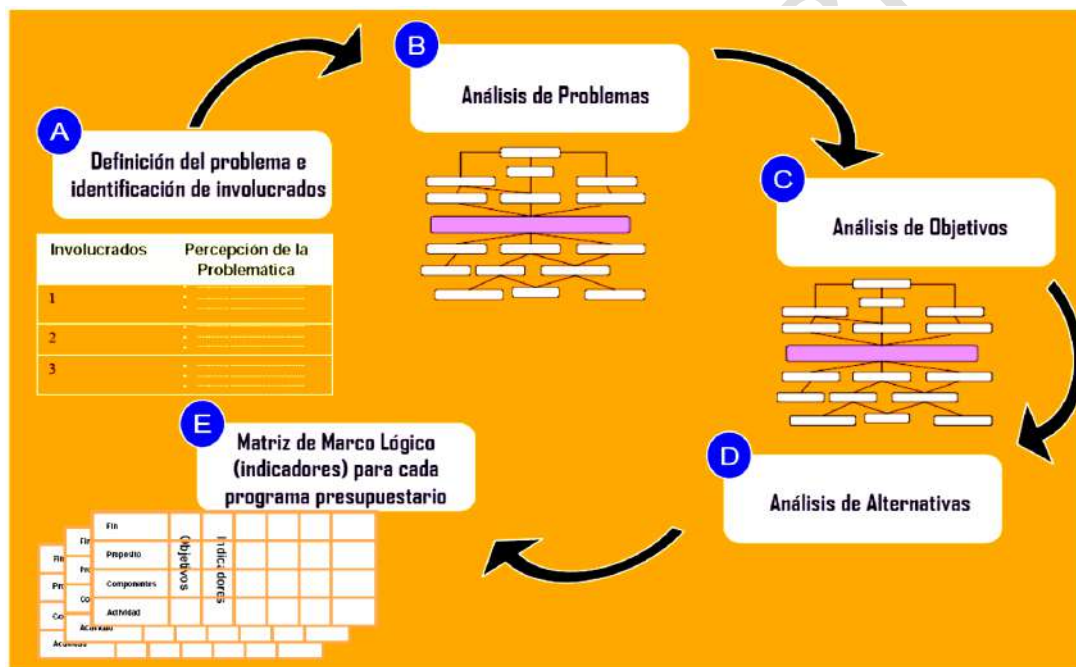
- Comunicación (resumen narrativo)
- Gestión (indicadores)
- Transparencia (medios de verificación)

- Relación con el medio (supuestos)

Nivel	Objetivo (resumen narrativo)	Indicador	Medio de verificación	Supuestos
Fin				
Propósito				
Componente				
Actividad				

Como parte del método, en la Matriz del Marco Lógico se incluye una columna de indicadores del desempeño a través de los cuales se mide el cumplimiento de las cuatro categorías de objetivos (Fin, propósito, componentes y actividad).

Etapas en la construcción de la Matriz de Marco Lógico



Pasos específicos para la construcción de Matriz de Marco Lógico

El Método del Marco Lógico cuenta con 10 pasos secuenciales:

1. Realizar un Diagnóstico participativo de una situación-problema que aqueja a una población: identificación del problema.
2. Construir un modelo de las relaciones causa-efecto que determinan la situación problema (Árbol del Problema).
3. Una vez validado, lo utiliza para construir el modelo de la solución (Árbol de Objetivos).
4. Asignar Responsabilidades institucionales para resolver la situación- problema.

5. Transferir la información del Árbol de la Solución al formato de Matriz de Marco Lógico, utilizando tantas matrices como sea necesario.
6. Identificar Riesgos del Programa o Proyecto mediante el cual se busca resolver el problema y establecer los supuestos bajo los cuales puede dar resultados el programa o proyecto.
7. Validar la Lógica Vertical de cada Matriz.
8. Definir Indicadores para dar seguimiento a cada una de las hipótesis del modelo de solución.
9. Establecer los Medios para verificar la confiabilidad de los indicadores.
10. Revisar la Lógica Horizontal de la Matriz.

Matriz de Marco Lógico - Matriz de Indicadores

Específicamente la estructura de la Matriz de Marco Lógico, será utilizada y se convertirá en una Matriz de Indicadores, como la que utiliza la SHCP:

	INDICADORES			Línea Base	METAS	MEDIOS DE VERIFICACIÓN	SUPUESTOS
	Nombre del Indicador	Fórmula	Frecuencia				
FIN							
PROPÓSITO							
COMPONENTES							
ACTIVIDADES							

Para la construcción de indicadores para cada nivel de la lógica vertical de la matriz, se considerará la siguiente clasificación:

E S T R A T É G I C O S	FIN Indicadores de Impacto (impacto final)	Cómo contribuye el Proyecto o Programa al logro del FIN	Eficacia	En algunos casos: Eficiencia, calidad o economía
	Propósito Indicadores de Resultado (impacto final e impacto intermedio)	Impacto generado al término de la ejecución del Proyecto o Programa	Eficacia Y Eficiencia	En ciertos casos: calidad o economía
	Componentes Indicadores de Producto, bienes y servicios	Productos o servicios producidos por el Proyecto o Programa	Eficacia, Eficiencia y Calidad	En ciertos casos: economía
	Actividades Procesos; Indicadores de Gestión	Tareas o acciones realizadas por el equipo del Proyecto o Programa, para producir cada componente	Economía y Eficiencia	COSTO PRESUPUESTADO POR LA ACTIVIDAD (ESFUERZO)

Clasificación de los indicadores en los distintos niveles de la Matriz del Marco Lógico

Pasos específicos para la construcción de Indicadores

1. Revisar el resumen narrativo de la Matriz de Indicadores (estructura de Matriz de Marco Lógico).
2. Establecer los factores críticos a medir.
3. Proponer indicadores para cada factor crítico (variable dependiente).
4. Validar técnicamente los indicadores propuestos.
5. Construir las fórmulas para cada indicador.
6. Establecer fuentes de información, medios de verificación y definir.
7. Indicadores factibles de medir.
8. Establecer línea base y metas.
9. Establecer frecuencia de medición (seguimiento).
10. Monitorear y evaluar los resultados informar los resultados.

Cabe señalar que en la construcción de las MIR, se tuvo la asesoría de un ente externo a la administración pública, como lo es el INDETEC (Instituto para el Desarrollo Técnico de las Haciendas Públicas).

También véase: Guía de Construcción de MIR :

- ✓ Guía Federal - SHCP
- ✓ Documentos Guía MIR - Local

En el link:

- <https://sds.nayarit.gob.mx/index.php/guia-de-construccion-de-mir/>
- https://sds.nayarit.gob.mx/Content/files/Transparencia/Sistema_de_Evaluacion/indicadores/Lineamientos_Modificacion_MIR.pdf

XI. Publicación de MIR por Dependencia y Programa presupuestal (Pp)

A continuación, en el Anexo, se presentan las Matrices de Indicadores de Resultados (MIR) de las dependencias y entidades de la administración pública estatal del Poder Ejecutivo bajo la siguiente estructura:

Fichas Técnicas del Programa Presupuestal (Pp):

Contenido:

- Vinculación planeación - programación - presupuestación
- Descripción general del Pp
- Unidades Responsables (UR) del Pp

Matriz de Indicadores de Resultados (MIR):

Contenido:

- **Lógica Vertical:** Fin, Propósito, Componentes y actividades.

- **Lógica Horizontal:** Resumen Narrativo, Nombre y definición del indicador, fórmula, unidad de medida, frecuencia, tipo de indicador y dimensión a medir, supuestos, medios de verificación y criterios CREMA.

Orden:

El agrupamiento y orden de las Matrices de Indicadores para Resultados (MIR) se corresponde con los Ejes Rectores del PED 2021-2027 y “Finalidades” del clasificador funcional:


Eje Rector	Finalidad
ER1 Gobernanza, seguridad y cultura de la legalidad.	1.- Gobierno.
ER2. Disminuir la Pobreza y Desigualdad.	2.- Desarrollo Social.
ER3. Desarrollo Regional Sustentable.	2.- Desarrollo Social.
ER4.- Competitividad, crecimiento económico y empleo.	3.- Desarrollo Económico.
Transversales.	1.- Gobierno. 2.- Desarrollo Social.

Asimismo, las MIR aparecen agrupadas por dependencias, bajo el orden del enlistado que se muestra en el cuadro siguiente:

Dependencias y entidades Integradas al PBR.

Plan Estatal de Desarrollo 2021-2027	No.	Clave	Dependencia	SIGLAS
Eje Rector				
ER1 Gobernanza, seguridad y cultura de la legalidad	1	2	Secretaría General de Gobierno	SGG
	2	4	Secretaría de Administración y Finanzas	SAF
	3	5	Secretaría de Desarrollo Sustentable	SDS
	4	7	Secretaría para la Honestidad y Buena Gobernanza	SHBG
	5	15	Secretaría de Seguridad y Protección Ciudadana	SSPC
	6	16	Secretaría de Movilidad	SEMOV
	7	015-09	Instituto de Planeación del Estado de Nayarit	IPLANAY
	8	015-12	Sistema Estatal de Seguridad Pública	SESP
	9	015-51	Secretaría Ejecutiva del Sistema Local Anticorrupción de Nayarit	SESLAN
	10	015-52	Sistema de Radio y Televisión en Nayarit	SRTN
	11	015-56	Instituto de Justicia Laboral Burocrático del Estado de Nayarit	IJLB
	12	015-57	Instituto de Adquisiciones Arrendamientos y Prestación de Servicios del Estado de Nayarit	INAPS
ER2. Disminuir la Pobreza y Desigualdad	13	3	Secretaría de Bienestar e Igualdad Sustantiva	SEBIEN
	14	6	Secretaría de Educación	SE
	15	015-01	Beneficencia Pública	BP
	16	015-02	Centro de Desarrollo Económico Educativo de la Mesa del Nayar	CDEEMN
	17	015-03	Centro de Rehabilitación de Educación Especial	CREE
	18	015-04	Colegio de Educación Profesional Técnica del Estado de Nayarit	CONALEP

Plan Estatal de Desarrollo 2021-2027	No.	Clave	Dependencia	SIGLAS
Eje Rector				
	19	015-05	Colegio de Estudios Científicos y Tecnológicos del Estado de Nayarit	CECYTEN
	20	015-07	Comisión Estatal de Conciliación y Arbitraje Médico	CECAMED
	21	015-10	Consejo Estatal Contra las Adicciones	CECA
	22	015-14	Sistema para el Desarrollo Integral de la Familia	DIF
	23	015-15	Instituto Contra las Adicciones "Marakame"	MARAKAME
	24	015-18	Instituto Nayarita para la Infraestructura Física Educativa	INIFE
	25	015-20	Instituto Nayarita de Cultura Física y Deporte	INCUFID
	26	015-21	Instituto Nayarita de la Juventud	INJUVE
	27	015-22	Instituto Promotor de la Vivienda en Nayarit	IPOVINAY
	28	015-24	Servicios de Salud de Nayarit	SSN
	29	015-25	Patronato del Teatro del Pueblo	TP
	30	015-26	Universidad Tecnológica de la Costa	UTC
	31	015-27	Universidad Tecnológica de Nayarit	UTN
	32	015-28	Universidad Tecnológica de Bahía de Banderas	UTBB
	33	015-31	Colegio de Bachilleres del Estado de Nayarit	COBAEN
	34	015-32	Universidad Tecnológica de la Sierra	UTS
	35	015-33	Consejo Estatal para la Cultura y las Artes en Nayarit	CECAN
	36	015-34	Comité Administrador de la Feria Nacional Tepic	CAFNT
	37	015-35	Servicio de Educación Pública del Estado de Nayarit	SEPEN
	38	015-38	Instituto Nayarita de Educación para Adultos	INEA
39	015-47	Universidad Politécnica del Estado Nayarit	UPEN	
40	015-53	Universidad Tecnológica de Mazatán	UTM	
ER3. Desarrollo Regional Sustentable	3	5	Secretaría de Desarrollo Sustentable	SDS
	41	11	Secretaría de Infraestructura	SI
	5	15	Secretaría de Seguridad y Protección Ciudadana	SSPC
	42	015-06	Comisión Estatal del Agua Potable y Alcantarillado	CEA
	43	015-08	Comisión Forestal de Nayarit	COFONAY
ER4.- Competitividad, crecimiento económico y empleo	44	8	Secretaría de Turismo	SECTUR
	45	9	Secretaría de Economía	SEE
	46	10	Secretaría de Desarrollo Rural	SEDER
	47	17	Secretaría del Trabajo y Justicia Laboral	STJL
	48	015-11	Consejo Estatal de Ciencia y Tecnología	COCYTEN
	49	015-16	Instituto de Capacitación para el Trabajo del Estado de Nayarit	ICATEN
	50		Fondo de Fomento Industrial del Estado de Nayarit	FONAY
Transversales	1	2	Secretaría General de Gobierno	SGG
	51	015-19	Instituto de la Mujer en Nayarit	INMUNAY
	52	015-30	Centro de Justicia Familiar	CJF

 **Nota:** Este recuadro señala que una misma dependencia tiene Pp's operativos en diferentes Ejes Rectores y finalidades

ANEXOS

Matrices de Indicadores de Resultados (MIR)

COPIA DE INTERNET

**EJE RECTOR 1:
GOBERNANZA, SEGURIDAD Y
CULTURA DE LA LEGALIDAD**

GOBIERNO

**1 SECRETARÍA GENERAL DE
GOBIERNO**

(SGG)

FICHA TÉCNICA DEL PROGRAMA PRESUPUESTAL

I. VINCULACIÓN PLANEACIÓN-PROGRAMACIÓN-PRESUPUESTACIÓN

Plan Estatal de Desarrollo 2021-2027		Eje(s) general (s)		Programa Sectorial o Especial		Objetivo de Desarrollo Sostenible	
Eje rector		Gobernanza, seguridad y cultura de la legalidad, Gobierno Eficiente, Confiable e Incluyente		Gobierno Eficiente, Confiable e Incluyente, Gobierno eficiente		Gerencia Pública	
Objetivo general del eje rector:		Implementar un gobierno honesto, respetuoso, ajeno a la frialdad y al despendio, donde se respeten los derechos de las y los niñas/s sin ninguna distinción, fortaleciendo la seguridad ciudadana y comunitaria mediante acciones colaborativas de prevención del delito y acceso a una justicia pronta y cumplida, impulsando de esta forma las condiciones para una convivencia pacífica que permita el desarrollo integral de la sociedad, la inversión y el empleo.					

Presupuesto de Egresos 2024

Finalidad funcional del Gasto:	Desarrollo Social		
--------------------------------	-------------------	--	--

Programa Presupuestal (PP):
 Clave Funcional: Nombre del PP:

02 04 03 E 046	Gerencia Gubernamental de Información, de Medios e Imagen Gubernamental	PP	PP	Gasto	Gasto
		principal	indirecto	Corriente	Invers.
X				X	

Descripción de la clasificación funcional del PP

Finalidad:	02 Desarrollo Social		
Función:	02 04 Recreación, Cultura y Otras Manifestaciones Sociales		
Subfunción:	02 04 03 Radio, Televisión y Editoriales		

II. DESCRIPCIÓN GENERAL DEL PROGRAMA PRESUPUESTAL (PP)

Problemática Principal:

Información limitada e inoportuna de las actividades y acciones de Gobierno en los Medios de Comunicación locales.

Beneficiarios del PP:

Población Potencial:	Población Objetivo:
Medios de comunicación Nacionales, Estatales y Locales (Periódico, Radio, T.V. e Internet)	Medios de comunicación Nacionales, Estatales y Locales (Periódico, Radio, T.V. e Internet) con mayor cobertura

Objetivos Estratégicos del PP:

Fin: Contribuir a la gobernabilidad en el Estado, informando en tiempo y forma a la ciudadanía las acciones del Gobierno
 Propósito: Información entregada de manera veraz y oportuna a los diversos medios de comunicación generada por la Dirección de Prensa del Estado para su difusión

III. RESPONSABLES DEL PROGRAMA PRESUPUESTAL (PP)

Dependencia:	Secretaría General de Gobierno (SGG)		
Unidad(es) Responsable(s):	(SGG)		

DEPENDENCIA:	Secretaría General de Gobierno (SGG)	MIR SGG
PED 2021-2027	CLAVE FUNCIONAL	

ODS E REC	FINI	FINJ	SF	M	PP	NOMBRE DEL PROGRAMA PRESUPUESTARIO (PP)			
16	ER1-1	02	04	03	E	046	Gerencia Gubernamental de Información, de Medios e Imagen Gubernamental (Vinculación de Medios)		
Nombre de Beneficiarios:									

Nivel/Resumen	Narrativo	Nombre del Indicador	Definición	Fórmula	Unidad de Medida	Frecuencia	Tipo de Indicador/ Dimensión a medir	Supuestos	Medios de verificación	Características del indicador
---------------	-----------	----------------------	------------	---------	------------------	------------	--------------------------------------	-----------	------------------------	-------------------------------

Fin	Contribuir a la gobernabilidad en el Estado, informando en tiempo y forma a la ciudadanía las acciones del Gobierno	Porcentaje de cobertura de información a la población estimada	Mide la cobertura total de la población informada en el estado, a través de los medios de comunicación locales	$(\text{Población cubierta con información} / \text{población total del estado}) * 100$	Porcentaje	Anual	Estratégico	Insuficiencia de cobertura total a la población por medio de los canales naturales, limitaciones geográficas, entre otros.	INEGI	C
	Propósito	Información entregada de manera veraz y oportuna a los diversos medios de comunicación generada por la Dirección de Prensa del Estado para su difusión	Verificar la entrega a tiempo de la información a los diferentes medios de comunicación	$((\text{No. De periódicos cubiertos con información} / \text{No. De periódicos de publicación estatal}) + (\text{No. De radiodifusoras cubiertas} / \text{No. Total de radiodifusoras estatales}) + (\text{No. de T.V. cubiertos de información} / \text{No. de T.V. locales existentes})) + (\text{No. de páginas web del Gobierno del Estado cubiertas} / \text{No. Total de páginas web de Gobierno del Estado}) * 100$	Porcentaje	Anual	Eficacia	Insuficiencia de cobertura total de los medios de comunicación del estado.		C

Componente	C1 Difusión de información veraz y oportuna de las acciones de Gobierno del Estado a través de periódicos locales	Promedio de boletines informativos entregados diariamente a los periódicos existentes en el Estado	Mide la Producción de boletines informativos generados por el Gobierno del Estado y entregados a los medios de comunicación impresos	No. de boletines emitidos trimestralmente / No. de días del trimestre A	Promedio	Trimestral	Gestión	Limitada coordinación entre los medios de comunicación.	Dirección de información y Medios. En el concentrado de publicaciones de boletines informativos por los medios de prensa y febrero y marzo 2022.	C
	C2 Resolución a problemáticas presentadas por la ciudadanía informadas de manera oportuna a través de notas informativas.	Promedio de los notas informativas emitidas diariamente	Mide la producción de notas informativas sobre la resolución del Gobierno del Estado a problemáticas presentadas por la ciudadanía para su difusión en los medios de comunicación	No. de notas informativas emitidas diariamente / No. de días del trimestre	Promedio	Trimestral	Gestión	Publicación a destiempo de boletines locales por los medios locales.	Dirección de información y Medios. En el concentrado de eventos relacionados con prensa de prensa de febrero y marzo 2022.	C

Componente	C3 Logros, Programas y acciones del Gobierno del Estado, sacados a conocer de manera masiva por medio de ruedas de prensa	Porcentaje de cobertura del material generado en ruedas de prensa (videos, fotografías, etc.) dependencias del mismo.	Mide la cobertura de la información generada por las actividades del ejecutivo e instituciones por medio de ruedas de prensa (videos, fotografías, etc.)	$(\text{No. de ruedas de prensa realizadas} / \text{No. de ruedas de prensa solicitadas por el ejecutivo y dependencias}) * 100$	Porcentaje	Trimestral	Gestión	Acompañamiento publicado de las actividades y Programas de las diferentes dependencias.	Dirección de información y Medios. En el concentrado de prensa recibida de febrero y marzo 2022.	C
	C4 Acercamiento del ejecutivo con la población de manera directa a través de giras agendadas y difundidas	Cobertura de giras de Gobierno atendidas por la dirección de prensa.	Mide la producción de Video- fotográfica de las giras agendadas en los medios de comunicación local	$(\text{No. de giras del gobernador cubiertas} / \text{No. de giras del gobernador realizadas}) * 100$	Porcentaje	Trimestral	Gestión	Falta de coordinación entre las acciones de gobierno.	Dirección de información y Medios. En el concentrado de giras de trabajo realizadas por la oficina de relaciones de febrero y marzo 2022.	C

Viernes 29 de Diciembre de 2023

Periódico Oficial 55

DEPENDENCIA: Secretaría General de Gobierno (SGG)

MIR SGG

PED 2021-2027 CLAVE FUNCIONAL

NOMBRE DEL PROGRAMA PRESUPUESTARIO (PP)

16 ER1 ER1-1 02 04 03 E 049 Gerencia Gubernamental de Información, de Medios e Imagen Gubernamental (Vinculación de Medios)

Nombre de Beneficiarios:

Nivel/Resumen	Narrativo	Nombre del Indicador	Definición	Fórmula	Unidad de Medida Frecuencia	Tipo de Indicador/ Dimensión a medir	Sigüestos	Método de Verificación	Características del Indicador*
C5	Gaceta informativa elaborada por Gobierno del Estado y emitidas a la ciudadanía, principalmente a las zonas más marginadas del Estado	Promedio de gacetas emitidas diariamente.	Mide la producción de Gacetas de Gobierno del Estado y emitidas a todo el territorio	Gacetas emitidas en el trimestre / No. de días del trimestre.	Promedio Trimestral	Gestión Eficacia	Asignación de recursos para la elaboración de gacetas.	Dirección de Información y Medios.	C C C C C C C C C C
C6	Información emitida por Prensa del Estado entregada oportunamente a los medios de comunicación locales	Porcentaje de información generada en tiempo y forma	Mide el grado de oportunidad de la información emitida (boletines, videos, fotogralias)	(No. de información generada en menos de 5 hrs. / No. de información generada) *100	Porcentaje Trimestral	Gestión Eficiencia	Información distribuida por los diversos medios de comunicación	Dirección de Información y Medios. Dirección de Información y Medios. Entre otros, en los meses de enero, febrero y marzo 2022	C C C C C C C C C C

Actividades

C R E M A

C1A1	Recopilación de información de las diferentes secretarías y difundirla en los diversos medios de comunicación (Conferencias, memorandum, campañas, entrevistas).	Porcentaje de boletines informativos entregados a diferentes medios de comunicación para la difusión de las acciones de gobierno	Mide el porcentaje del número de boletines difundidos en los diversos medios de comunicación	(Total de boletines entregados/total de boletines realizados) *100	Porcentaje Trimestral	Gestión Eficacia	Limpieza, organización, entrega de prensa, dirección y medios de comunicación.	Dirección de Información y Medios. En el mes de febrero del presente año, se realizaron las actividades de entrega de prensa y difusión de información en los meses de febrero y marzo 2022	C C C C C C C C C C
C2A1	Recopilación de información de las actividades realizadas del gobernador del estado	Porcentaje de notas informativas referentes a las actividades realizadas por el gobernador	Mide el porcentaje de notas emitidas de las actividades realizadas por el gobernador del estado	(Total de notas informativas emitidas/Total de notas informativas programadas) *100	Porcentaje Trimestral	Gestión Eficacia	Publicación a distintos medios de prensa, dirección y medios de comunicación.	Dirección de Información y Medios. En el mes de febrero del presente año, se realizaron las actividades de entrega de prensa y difusión de información en los meses de febrero y marzo 2022	C C C C C C C C C C
	Generación de información para emitir la por medio de nuevas de prensas	Porcentaje de nuevas de prensas para dar a conocer las actividades del Ejecutivo	Mide el porcentaje de las nuevas de prensa para conocer las actividades del Ejecutivo	(Total de nuevas de prensa realizadas/Total de nuevas de prensa programadas) *100	Porcentaje Trimestral	Gestión Eficacia	Ahorro de tiempo, reducción de los costos de las actividades y/o Programación de las diferentes dependencias.	Dirección de Información y Medios. En el mes de febrero del presente año, se realizaron las actividades de entrega de prensa y difusión de información en los meses de febrero y marzo 2022	C C C C C C C C C C
C4A1	Recopilación de información de las giras de trabajo del Ejecutivo	Porcentaje de giras de trabajo realizadas por el Gobernador a diferentes sectores de la población	Mide el porcentaje del número de giras de trabajo del Gobernador del Estado	(Total de giras de trabajo realizadas/Total de giras de trabajo programadas) *100	Porcentaje Trimestral	Gestión Eficacia	Eficiencia de los recursos, dirección y medios de comunicación.	Dirección de Información y Medios.	C C C C C C C C C C
C5A1	Elaboración y difusión de gaceta informativa elaborada por gobierno del estado entregada a la ciudadanía de las zonas serranas	Porcentaje de gacetas informativas entregadas a la ciudadanía de las zonas serranas	Mide el porcentaje del número de gacetas entregadas en las zonas serranas	(Total de gacetas entregadas/Total de gacetas programadas) *100	Porcentaje Trimestral	Gestión Eficacia	Actualización de la información y medios de comunicación.	Dirección de Información y Medios.	C C C C C C C C C C

DEPENDENCIA:		Secretaría General de Gobierno (SGG)										MIR SGG					
PED 2021-2027												CLAVE FUNCIONAL					
005	E. REC	E. GEN.	FN	FUN	SF	M	PP	NOMBRE DEL PROGRAMA PRESUPUESTARIO (PP)					Costo Invers.				
16	ER1	ER1-1	02	04	03	E	046	Gerencia Gubernamental de Información, de Medios e Imagen Gubernamental (Vinculación de Medios)					Costo Corriente				
Nombre de Beneficiarios:												pp principal	pp indirecto	Costo Corriente			
Nivel/Resumen Narrativo												X		X			
Nombre del Indicador												Medios de verificación			Características del indicador		
Definición												Sugerencias					
Fórmula												Tipo de Indicador/ Dimensión a medir					
Porcentaje de información generada por el gobierno del estado para su difusión en medios locales												Unidad de Medida Frecuencia					
Mide el porcentaje de información generada por el gobierno del estado para su difusión en medios locales												Porcentaje					
Porcentaje de información generada (boletines, videos, fotografías) entregada oportunamente a los medios de comunicación locales												Gestión					
Porcentaje de información generada (boletines, videos, fotografías) entregada oportunamente a los medios de comunicación locales												Eficacia					
C6A1 Difusión de información por gobierno del estado entregada a medios de comunicación locales												Fórmula					
Mide el porcentaje de información generada por el gobierno del estado para su difusión en medios locales												Información identificada por los diversos medios de comunicación.					
Porcentaje de información generada (boletines, videos, fotografías) entregada oportunamente a los medios de comunicación locales												Descripción de información y Medios. En el caso de boletines, notas de prensa, grabos de trabajo y comunicados de evento, febrero y marzo 2022.			C C C C		

Nota: Las metas se definirán hasta la publicación definitiva de Presupuesto de Egresos 2024 en el Periódico Oficial

*Nomenclaturas: 1 - Características del indicador: C = Claro, R = Relevante, E = Económico, M = Monitoreable y A = Adecuado.
2 - Valoración Características del indicador: C = Cumple, CP = Cumple Parcialmente y NC = No Cumple



FICHA TÉCNICA DEL PROGRAMA PRESUPUESTAL

I. VINCULACIÓN PLANEACIÓN-PROGRAMACIÓN-PRESUPUESTACIÓN

Plan Estatal de Desarrollo 2021-2027		Eje(s) general (s)		Programa Sectorial o Especial	Objetivo de Desarrollo Sostenible	
Eje rector		Gobernanza, seguridad y cultura de la legalidad; Gobierno Eficiente, Confiable e Incluyente		Gobierno Eficiente, Confiable e Incluyente, Gobierno eficiente	Gerencia Pública	Paz, justicia e instituciones sólidas
Objetivo general del eje rector: Implementar un gobierno honesto, respetuoso, ajeno a la trivialidad y al desperdicio, donde se respeten los derechos de las y los mayanitas sin ninguna distinción, fortaleciendo la seguridad ciudadana y comunitaria mediante acciones colaborativas de prevención del delito y acceso a una justicia pronta y cumplida, impulsando de esta forma las condiciones para una convivencia pacífica que permita el desarrollo integral de la sociedad; la inversión y el empleo.						

Presupuesto de Egresos 2024

Finalidad funcional del Gasto:	Gobierno				
Programa Presupuestal (PP):	Gobierno				
Clave Funcional:	Nombre del PP:	PP principal	PP indirecto	Gasto Corriente	Gasto Invers.

01 03 02 E 013	Gerencia Pública para la Concertación Política	X		X	
----------------	--	---	--	---	--

Descripción de la clasificación funcional del PP

Finalidad:	01 Gobierno
Función:	01 03 Coordinación de la Política de Gobierno
Subfunción:	01 03 02 Política Interior

II. DESCRIPCIÓN GENERAL DEL PROGRAMA PRESUPUESTAL (PP)

Problemática Principal:

CONCERTACIÓN POLÍTICA: Desarmonía entre actores políticos económicos, sociales y población en general por inconformidades manifiesta en gobierno estatal. **DEFENSORÍA DE OFICIO:** Procesos largos en la resolución de la problemática legal de la ciudadanía que no cuenta con recursos para poder pagar un asesor jurídico y/o defensor público. **SIPINNA:** Omisiones y obstrucciones de la Dependencias Estatales y Municipales que se encargan de la protección integral de niñas y niños y adolescentes del Estado de Yucatán.

Beneficiarios del PP:

Población Potencial:

CONCERTACIÓN POLÍTICA: Actores políticos económicos, sociales y población en general SIPINNA: dependencias estatales y municipales que se encargan de la protección integral de niñas y niños y adolescentes del Estado de Yucatán, dependencias estatales y municipales que se encargan de la atención oportuna y positiva del Gobierno. **DEFENSORÍA DE OFICIO:** Ciudadanía con problemas legales.

Población Objetivo:

CONCERTACIÓN POLÍTICA: Actores políticos económicos, sociales y población en general por inconformidades manifiesta en gobierno estatal SIPINNA: Dependencias estatales y municipales que se encargan de la protección integral de niñas y niños y adolescentes del Estado de Yucatán. **DEFENSORÍA DE OFICIO:** Ciudadanía con problemas legales, que no cuenta con recurso para pagar un asesor jurídico y/o defensor público.

Objetivos Estratégicos del PP:

- Fin Contribuir para lograr la convivencia armoniosa entre el Gobierno y los Actores Sociales, Económicos y Políticos en el Marco del Estado de Derecho a través de la disminución de conflictos
- Propósito Actores políticos económicos, sociales y población en general se atienden con armonía con el gobierno.
- Fin La ciudadanía percibe la atención oportuna y positiva del Gobierno
- Propósito Servicio eficaz de asesoría legal gratuita

III. RESPONSABILIDADES DEL PROGRAMA PRESUPUESTAL (PP)

Dependencia:	Secretaría General de Gobierno (SGG)
Unidad(es) Responsable(s):	(SGG)

DEPENDENCIA:		Secretaría General de Gobierno (SGG)										MIR SGG					
CLAVE FUNCIONAL																	
NOMBRE DEL PROGRAMA PRESUPUESTARIO (PP)																	
ODS	E-REC	E-GEN	FIN	FUN	SF	M	PP	PP principal	PP indirecto	Gasto Corriente	Caso Invers.						
16	ER1	ER1-1	01	03	02	E	013	Gerencia Pública para la Concertación Política (Concertación Política)					X	X			
Nombre de Beneficiarios:																	
Nivel/Resumen Narrativo																	
Nombre del Indicador		Definición		Fórmula		Unidad de Medida Frecuencia		Tipo de Indicador/Dimensión a medir		Supuestos		Medios de verificación		Características del indicador			
Fin																	
Contribuir para lograr la convivencia armónica entre el Gobierno y los actores sociales, económicos y políticos en el marco del estado de derecho a través de la disminución de conflictos		Porcentaje en la disminución de conflictos		Mide el porcentaje en la disminución de conflictos en el año actual, respecto del año anterior		((Conflictos existentes año actual / Conflictos existentes año anterior) - 1) * 100		Porcentaje Anual		Estratégico Eficiencia		Falta de diálogo de los actores políticos con la sociedad		Registros administrativos de la Secretaría General de Gobierno		C C C C N N C C P P	
Propósito																	
Actores políticos económicos, sociales y población en general se atienden con armonía con el gobierno.		Porcentaje de los actores sociales, económicos y políticos atendidos con satisfacción a su demanda		Mide el porcentaje de los actores atendidos con satisfacción en sus demandas, respecto a los actores atendidos		(Actores atendidos con satisfacción a su demanda / actores atendidos) * 100		Porcentaje Anual		Estratégico Eficiencia		Se brinda la atención correspondiente a las funciones propias de esta Dependencia		Registros administrativos de la Secretaría General de Gobierno		C C C C N N C C P P	
Componente																	
C1 Disminución de conflictos políticos, económicos y sociales		Porcentaje de los actores sociales, económicos y políticos atendidos		Este indicador mide el porcentaje de conflictos atendidos, respecto a los conflictos detectados en el Estado para su atención y solución en su área de origen		(Actores en conflicto atendidos/ Actores en conflicto detectados) * 100		Porcentaje Trimestral		Gestión Eficacia		Inconformidad de la sociedad		Registros administrativos de la Secretaría General de Gobierno		C C C C N N C C P P	
C2 Acuerdos de los grupos inconformes en la solución tomada		Porcentaje de acuerdos tomados en forma consensuada		Mide el porcentaje de acuerdos tomados en forma consensuada, respecto al total de conflictos presentados		(Resolución aceptada por el actor en conflicto/ Resolución propuesta por el actor en conflicto) * 100		Porcentaje Trimestral		Gestión Eficacia		Falta de apoyos de las dependencias correspondientes		Registros de la dirección sociopolítica...		C C C C N N C C P P	
C3 Los acuerdos se atienden en forma eficiente por instancias correspondientes		Porcentaje de acuerdos atendidos eficientemente		Muestra el porcentaje de conflictos atendidos en forma eficiente, respecto al total de conflictos presentados. A través de acuerdos formalizados con los actores y que se han cumplido.		(Acuerdos atendidos eficientemente/ Acuerdos totales) * 100		Porcentaje Trimestral		Gestión Eficacia		La sociedad demanda de manera exclusiva servicios enfocados en los servicios		Registros de la dirección sociopolítica...		C C C C N N C C P P	
Actividades																	
C1A1 Atención y seguimiento de las peticiones para audiencia solicitadas por la ciudadanía y por actores sociales, económicos y políticos		Porcentaje de peticiones para audiencias solicitadas y atendidas.		Mide el porcentaje de peticiones para audiencias que solicita la ciudadanía, actores políticos, sociales y económicos		(Total de audiencias atendidas/total de audiencias solicitadas) * 100		Porcentaje Trimestral		Gestión Eficacia		Inconformidad y necesidades de la sociedad		Archivos Administrativos del Despacho del Secretario General de Gobierno.		C C C C N N C C P P	

DEPENDENCIA:	Secretaría General de Gobierno (SGG)	MIR SGG
--------------	--------------------------------------	---------

PED 2021-2027		CLAVE FUNCIONAL				NOMBRE DEL PROGRAMA PRESUPUESTARIO (PP)	
ODS	E-RECI	E-GEN.	FIN FUN	SF	M	PP	
16	ER1	ER1-1	01	03	02	E	013
							Gerencia Pública para la Concentración Política (Concentración Política)

Nombre de Beneficiarios:		Nombre del Indicador		Definición		Fórmula		Unidad de Medida Frecuencia		Tipo de Indicador/ Dimensión a medir		Sucesos		Método de verificación		Características del Indicador	
C2A1 Elaboración de acuerdos para la solución de conflictos sociales		Porcentaje de acuerdos firmados por grupos inconformes		Mide el porcentaje del número de acuerdos firmados para la solución de conflictos sociales por grupos inconformes		$\frac{\text{Total de acuerdos firmados/Total de acuerdos presentados} \times 100}{\text{Total de acuerdos solucionados/Total de acuerdos emitidos} \times 100}$		Porcentaje Trimestral		Gestión Eficacia		La efectividad de la gestión entre actores por área		Agencia Administrativa Secretariado General de Gobierno.		C C C C C C	
C3A1 Seguimiento de los acuerdos adoptados por los grupos políticos, económicos y sociales		Porcentaje de acuerdos solucionados por conflictos sociales		Mide el porcentaje de acuerdo solucionados derivados de conflictos sociales.		$\frac{\text{Total de acuerdos solucionados/Total de acuerdos emitidos} \times 100}{\text{Total de acuerdos solucionados/Total de acuerdos emitidos} \times 100}$		Porcentaje Trimestral		Gestión Eficacia		La efectividad de los acuerdos se a valor de la gestión de la oficina de la secretaria de servicios sociales		Agencia Administrativa Secretariado General de Gobierno.		C C C C C C	

Nota: Las metas se definirán hasta la publicación definitiva de Egresos 2024 en el Periódico Oficial

Nomenclaturas: 1.- Características del indicador: C = Claro, R = Relevante, E = Económico, M = Monitoreable y A = Adecuado.
 2.- Valoración Características del indicador: C = Cumple, CR = Cumple Parcialmente y NC = No Cumple



DEPENDENCIA:	Secretaría General de Gobierno (SGG)		MIR SGG	
--------------	--------------------------------------	--	---------	--

PED 2021-2027 CLAVE FUNCIONAL				
ODS	E. REC	E. GEN	FIN	FUN
16	ER1	ER1-1	01	03
			02	E
Nombre de Beneficiarios:				
NOMBRE DEL PROGRAMA PRESUPUESTARIO (PP)				
Gerencia Pública para la Concertación Política (Defensoría de Oficio)				
Nombre del Indicador				
Fórmula				
Tipo de Medida / Frecuencia				
Supuestos				
Medios de verificación				
Características del indicador*				

Fin	Definición	Fórmula	Unidad de Medida / Frecuencia		Estratégico	Supuestos	Medios de verificación	Características del indicador*
			Porcentaje	Anual				
La ciudadanía percibe la atención oportuna y positiva del Gobierno	Mide el porcentaje de casos con proceso terminado del año actual sobre porcentaje de casos con proceso terminado del año anterior.	$((\text{Porcentaje de casos con proceso terminado del año actual} / \text{Porcentaje de casos con proceso terminado del año anterior}) - 1) \cdot 100$	Porcentaje	Anual	Estratégico	En el Instituto de la Defensoría Pública de Nayari, buscamos que los usuarios que requieren asistencia jurídica, sean atendidos en la Defensoría Pública y Asistencia Jurídica Central.	Informe mensual de los usuarios y defensores de la Defensoría Pública y Asistencia Jurídica Central.	C C C C
Servicio eficaz de asesoría legal gratuita	Mide el porcentaje de trámites en proceso contra trámites iniciados (Continuidad en las demandas).	$(\text{Número de demandas en proceso iniciales} / \text{Número de demandas presentadas}) \cdot 100$	Porcentaje	Anual	Estratégico	Las demandas iniciales y presentadas son las mismas, ya que se busca que se llegue a la resolución de todos los asuntos.	Informe estadístico mensual del Instituto de la Defensoría Pública y Asistencia Jurídica de Nayari.	C C C C
C1 Atención oportuna de demandas	Mide el promedio de demandas atendidas por cada defensor de oficio mensualmente.	$(\text{Número de usuarios que presentan su demanda} / \text{Número de abogados que brindan asesoría})$	Porcentaje	Trimestral	Gestión	El tipo de usuario de demandas se origina por la atención de los usuarios, ya que no cuentan con el recurso económico para realizar la demanda. Por lo tanto, el Instituto de la Defensoría Pública cobra su estudio a proporcionar un abogado cuando el usuario no cuenta con él.	Informe estadístico mensual del Instituto de la Defensoría Pública y Asistencia Jurídica de Nayari.	C C C C
C2 Existe selección de usuarios	Mide el porcentaje de usuarios los cuales de acuerdo a un estudio socio-económico tiene recursos limitados y son seleccionados para asesoría legal gratuita.	$(\text{Número de usuarios que se les brinda asesoría legal} / \text{Número de usuarios evaluados bajo estudio socio económico}) \cdot 100$	Porcentaje	Trimestral	Gestión	El Instituto de la Defensoría Pública y Asistencia Jurídica recibe demandas de usuarios con recursos económicos limitados y los selecciona para atenderlos dentro de la misma institución.	Informe estadístico mensual del Instituto de la Defensoría Pública y Asistencia Jurídica de Nayari.	C C C C
C3 Optimización de tiempos por trámites y traslados	Mide el porcentaje de agilización en los términos del procedimiento.	$(\text{Número de traslados a juzgados en autobuses públicos} / \text{Número de traslados a juzgados totales}) \cdot 100$	Porcentaje	Trimestral	Gestión	Contamos con pocos vehículos Defensoría Pública. Asesoramos a los usuarios que requieren asistencia jurídica para poder trasladarse a los juzgados.	Informe mensual de los usuarios y defensores de la Defensoría Pública y Asistencia Jurídica de Nayari.	C C C C
C4 Rapidez en la atención	Mide el tiempo de espera del usuario para recibir su atención.	$(\text{Sumatoria de tiempo de espera del usuario} / \text{Número de usuarios atendidos})$	Promedio	Trimestral	Gestión	Optimizamos el tiempo de espera de los usuarios para que sean atendidos por los Defensores y Asesores Jurídicos.	Hoja del registro del usuario.	C C C C

Actividades C R E M A

Viernes 29 de Diciembre de 2023

Periódico Oficial 61

DEPENDENCIA: Secretaría General de Gobierno (SGG)

MIR SGG

PEU 2021-2027 CLAVE FUNCIONAL

NOMBRE DEL PROGRAMA PRESUPUESTARIO (PP)

OOS	E REC.	E GEN.	FN1	FN2	SF	M	PP	PP principal	PP indirecto	Gasto Comente	Gasto Invers
16	ERI	ERI-1	01	03	02	E	013	X		X	
Nombre de Beneficiarios:											

Nivel/Resumen	Narrativo	Nombre del Indicador	Definición	Formula	Unidad de Medida Frecuencia	Tipo de indicador/ Dimensión a medir	Supuestos	Métodos de verificación	Características del indicador
C1A1	Realización de asesorías en materia legal de los defensores de oficio de Gobierno del Estado	Porcentaje de asesorías requeridas por usuarios referente a demandas legales	Mide el porcentaje de asesorías brindadas a usuarios por los defensores de oficio de Gobierno del Estado en materia legal jurídica.	(Total de asesorías realizadas/Total de asesorías solicitadas)*100	Porcentaje Trimestral	Gestión Eficacia	El Instituto de Defensoría Pública brinda el servicio a todos los usuarios que requieren de un trámite o servicio de manera gratuita.	Informe estadístico mensual del Instituto de Defensoría Pública y asesoría jurídica del oficio de Negate.	C C C C C C C C C C
C2A1	Aplicación de estudio socio-económico a los usuarios que requieren el servicio de asesoría legal brindada por los defensores de oficio de Gobierno del Estado.	Porcentaje de estudios socio-económicos aplicados a usuarios que cumplen con los lineamientos de la Ley de Defensoría Pública	Mide el porcentaje de estudios socio-económicos que son aplicados a los usuarios que asisten al Instituto de Defensoría de Oficio a solicitar el servicio de asesoría legal y que cumplen con los Lineamientos de la Ley de Defensoría Pública.	(Número de estudios socioeconómicos aplicados a usuarios que solicitan asesoría legal que cumplen con los lineamientos de la Ley de Defensoría Pública/ Número de estudios socioeconómicos aplicados a usuarios que solicitan asesoría legal)*100	Porcentaje Trimestral	Gestión Eficacia	El Instituto de Defensoría Pública brinda el servicio a todos los usuarios que requieren de un trámite de manera gratuita.	Informe estadístico mensual del Instituto de Defensoría Pública y asesoría jurídica de Negate.	C C C C C C C C C C
C3A1	Elaboración de trámites y traslado de los defensores públicos y asesores jurídicos ante los distintos órganos jurisdiccionales que existen en el Estado.	Porcentaje de trámites y traslados realizados de los defensores, asesores y usuarios.	Mide el porcentaje de trámites y traslados realizados de los defensores públicos y asesores jurídicos ante los distintos órganos jurisdiccionales que existen en el Estado.	(Total de trámites y traslados realizados/Total de trámites y traslados solicitados)*100	Porcentaje Trimestral	Gestión Eficacia	La atención del usuario y la solicitud de patrocinio es la que hace trasladar a los defensores y asesores a los juzgados y a los diversos órganos jurisdiccionales.	Informe mensual de los asesores y defensores públicos del Instituto de Defensoría Pública y asesoría jurídica.	C C C C C C C C C C
CA41	Atención en el menor tiempo a usuarios en asesorías y trámites	Porcentaje de usuarios atendidos de manera satisfactoria	Mide el porcentaje de usuarios atendidos que no cuentan con recursos económicos y que solicitan un servicio de asesoría y trámites	(Total de usuarios atendidos/Total de usuarios solicitados)*100	Porcentaje Trimestral	Gestión Eficacia	La atención de usuarios se da de tal manera que el recurso económico para poder pagar los costos judiciales no prevalece en los trámites y servicios.	Informe estadístico mensual del Instituto de Defensoría Pública y asesoría jurídica de Negate.	C C C C C C C C C C

Nota: Las metas se definirán hasta la publicación definitiva de Presupuesto de Egresos 2024 en el Periódico Oficial

*Nomenclaturas: 1.- Características del indicador: C = Claro, R = Relevante, E= Económico, M = Monitoreable y A = Adecuado. 2.- Valorador Características del indicador: C = Cumple, CP = Cumple Parcialmente y NC = No Cumple

FICHA TÉCNICA DEL PROGRAMA PRESUPUESTAL

I. VINCULACIÓN PLANEACIÓN-PROGRAMACIÓN-PRESUPUESTACIÓN

Plan Estatal de Desarrollo 2021-2027

Eje(s) general (s)		Programa Sectorial o Especial	Objetivo de Desarrollo Sostenible
Gobernanza, seguridad y cultura de la legalidad, Gobierno Eficiente, Confiable e Incluyente	Gobierno Eficiente, Confiable e Incluyente, Gobierno eficiente	Gerencia Pública	Paz, justicia e instituciones sólidas
Objetivo general del eje rector: implementar un gobierno honesto, respetuoso, ajeno a la frivolidad y al dispendio, donde se respeten los derechos de las y los niñas(niñas) sin ninguna distinción, fortaleciendo la seguridad ciudadana y comunitaria mediante acciones colaborativas de prevención del delito y acceso a una justicia pronta y cumplida, impulsando de esta forma las condiciones para una convivencia pacífica que permita el desarrollo integral de la sociedad, la inversión y el empleo.			

Presupuesto de Egresos 2024

Finalidad funcional del Gasto:	Gobierno
--------------------------------	----------

Programa Presupuestal (PP):

Clave Funcional: Nombre del PP:

01 05 02 M 031	Operación Administrativa Eficiente y Eficaz del Gasto Público	PP principal	PP indirecto	Gasto Corriente	Gasto Invers.
01 05 02 M 031	Operación Administrativa Eficiente y Eficaz del Gasto Público	X		X	

Descripción de la clasificación funcional del PP

Finalidad:	01 Gobierno
Función:	01 05 Asuntos Financieros y Hacendarios
Subfunción:	01 05 02 Asuntos Hacendarios

II. DESCRIPCIÓN GENERAL DEL PROGRAMA PRESUPUESTAL (PP)

Problemática Principal:

Unidades administrativas de la SGG no armonizadas debido a las limitantes en el desarrollo organizacional, e innovación tecnológica y administrativa

Beneficiarios del PP:

Áreas adscritas a la Secretaría General de Gobierno

Población Objetivo:
Unidades administrativas de la SGG armonizadas en el desarrollo organizacional, e innovación tecnológica y administrativa

Objetivos Estratégicos del PP:

Fin Contribuir a que la Secretaría General de Gobierno (SGG) realice sus actividades y cumpla sus metas y objetivos con mayor eficiencia en conformidad a sus funciones y atribuciones normativas a través de la mejora de los servicios administrativos de la Coordinación General Administrativa otorgados a sus áreas operativas.

Propósito Las unidades administrativas de la Secretaría General de Gobierno cuentan con colaboradores eficientes, capacitados, con perfil acorde a las atribuciones asignadas logrando su productividad y buen desempeño de sus funciones.

III. RESPONSABLES DEL PROGRAMA PRESUPUESTAL (PP)

Dependencia: Secretaría General de Gobierno (SGG)

Unidad(es) Responsable(s): DIRECCIÓN DE COORDINACIÓN ADMINISTRATIVA (SGG)

DEPENDENCIA:	Secretaría General de Gobierno (SGG)	MIR SGG
--------------	--------------------------------------	---------

PED 2021-2027		CLAVE FUNCIONAL		NOMBRE DEL PROGRAMA PRESUPUESTARIO (PP)			
OPS	E RECD	E GEN	FIN	FUN	SF	M	PP
16	ER1	ER1-1	01	05	02	M	031
							Operación Administrativa Eficiente y Eficaz del Gasto Público (Desarrollo Administrativo)
Nombre de Beneficiarios:							

Nivel/Resumen	Narrativo	Nombre del Indicador	Definición	Fórmula	Unidad de Medida Frecuencia	Porcentaje	Tipo de Indicador/ Dimensión a medir	Siguientes	Medios de Verificación	Características del indicador*
Fin		<p>Contribuir a que la Secretaría General de Gobierno (SGG) realice sus actividades y cumpla sus metas y objetivos con mayor eficiencia en conformidad a sus funciones y atribuciones normativas a través de la mejora de los servicios administrativos de la Coordinación General Administrativa otorgados a sus áreas operativas</p> <p>Promedio de metas y objetivos de SGG cumplidos</p> <p>Mide el grado de cumplimiento de las atribuciones de la Coordinación General Administrativa de la S.G.G. en el logro de las metas y objetivos, medidos a través de los indicadores de desempeño</p> <p>Numero de metas y objetivos de SGG cumplidos/Numero de metas y objetivos de SGG programados</p> <p>Porcentaje</p> <p>Anual</p> <p>Estratégico</p> <p>Eficacia</p> <p>Unidades administrativas de la SGG que participan en el logro de las metas y objetivos</p> <p>Siguientes</p> <p>Requisitos de documentación: Acta de reunión, acta de entrega de metas y objetivos</p> <p>Indicador de Verificación: 163-365-PEGO-DO-20230202-700</p>								

Propósito	Las unidades administrativas de la Secretaría General de Gobierno cuentan con colaboradores eficientes, capacitados, con perfil acorde a las atribuciones asignadas logrando su productividad y buen desempeño de sus funciones.	Promedio de calificación del grado de apoyo de los servicios administrativos de la coordinación general administrativa en el logro de objetivos y metas de la SGG	Mide el grado de cumplimiento de las atribuciones de la Coordinación General Administrativa (de la S.G.G. en el logro de las metas y objetivos, medidos a través de un cuestionario de evaluación de los servicios otorgados aplicados a los titulares de las unidades administrativas.	(Sumatoria de calificación del grado de apoyo de los servicios administrativos de la coordinación administrativa en el logro de objetivo y metas de la SGG otorgados /Numero de titulares de las unidades administrativas de la S.G.G. que contestaron la cuestionario de evaluación)	Promedio	Anual	Estratégico	Eficacia	Titulares de las unidades administrativas contestaron por el cuestionario de evaluación de los servicios otorgados	Activos documentales: Comunicación: Acta de Reunión	C C C C C
-----------	--	---	---	---	----------	-------	-------------	----------	--	--	-----------------------

Componente	C1 Viáticos y gastos de representación de los colaboradores que desempeñan comisiones dentro y fuera del estado pagados	Porcentaje de tramites de viáticos pagados	Mide el porcentaje de tramites de viáticos pagados a los colaboradores a comisión oficial de la Secretaría General de Gobierno mediante la solicitud de en tiempo y forma	(Numero de tramites de viáticos pagados /numero de tramites de viáticos solicitados)*100	Porcentaje	Semestral	Gestión	Eficacia	E Personal de la SGG, sea comisionado y/o fideicomisario	Archivos documentales y Actas de Reunión	C C C C C
	C2 Plazas de ingresos, permanencia, cambios, promociones bajas y altas de los colaboradores de la SGG tramitados	Porcentaje de plazas cubiertas en la SGG	Mide la eficiencia y solvación para cubrir plazas vacantes dentro de la SGG formalizando los tramites de ingreso, permanencia, cambios (altas y bajas) y promociones de los colaboradores de SGG antes la secretaria de finanzas y sean cubiertas las plazas vacantes de la Secretaría General de Gobierno.	(Numero plazas cubiertas en la SGG/Numero plazas vacantes en la SGG)*100	Porcentaje	Semestral	Gestión	Eficacia	Las unidades administrativas (UA) solicitan ingresos, permanencia, cambios (altas y bajas) y promociones fideicomisario a su UA	Bases de datos del Departamento de Personal / Recursos Humanos	C C C C C

	C3 Capacitación técnica y humana a los colaboradores adscritos a la S.G.G.	Porcentaje de cursos de capacitación en los que participen colaboradores adscritos a la SGG realizados	Mide a que cursos de capacitación técnica y humana ofertados por el área de Capacitación y Desarrollo de personal dependiente de la Secretaría de Administración de Finanzas Y otras dependencias (SEBIEN, SDS etc.) dentro y fuera de las instalaciones de SGG, así como ofertados por Secretaría General de Gobierno asistan los colaboradores de las unidades administrativas de la Secretaría General de Gobierno (SGG)	(Numero de cursos de capacitación que participan colaboradores adscritos a la SGG realizados /Numero de cursos promovidos y100)	Porcentaje	Semestral	Gestión	Eficacia	Los colaboradores de la SGG participan en cursos de capacitación técnica y humana	Archivos documentales, Actas de Reunión, Actas de Capacitación y Actas de Capacitación General Administrativa y Dependencias de Recursos Humanos	C C C C C
--	--	--	---	---	------------	-----------	---------	----------	---	--	-----------------------

DEPENDENCIA:		Secretaría General de Gobierno (SGG)										MIR SGG					
CLAVE FUNCIONAL																	
ODS	E-REC	E-GEN	FIN	FIN	SF	M	PP	NOMBRE DEL PROGRAMA PRESUPUESTARIO (PP)				PP principal	Gasto Corriente	Gasto Invers.			
16	ER1	ER1-1	01	05	02	M	031	Operación Administrativa Eficiente y Eficaz del Gasto Público (Desarrollo Administrativo)				X	X				
Nombre de Beneficiarios:																	
Nivel/Resumen Narrativo												Medios de verificación		Características del indicador			
Nombre del Indicador		Definición		Fórmula		Unidad de Medida/Frecuencia		Tipo de Indicador/Dimensión a medir		Supuestos		Medios de verificación		Características del indicador			
C4 Incidencias de colaboradores con control de expedientes, permisos económicos enviado a la Secretaría de Administración y Finanzas (SAF) registrados		Mide el porcentaje de colaboradores con incidencia que generen descuentos de sueldo registrados, enviados a la Secretaría de Administración y Finanzas de los concentrados de vacaciones, permisos económicos, incapacidades y trámites relacionados con el control de personal.		Porcentaje de colaboradores con incidencia que generen descuentos de sueldo registrados		$(\text{Número de colaboradores con incidencia que generen descuentos de sueldo registrados} / \text{Número de colaboradores adscritos a la SGG}) * 100$		Porcentaje Semestral		Gestión Eficacia		Los colaboradores incurran en faltas que les genere descuento.		Archivos documentales y bases de datos / Departamento de Recursos Humanos y Servicios Generales		C C C C	
C5 Bienes muebles (materiales e insumos) solicitados por las unidades administrativas de acuerdo a los lineamientos oficiales otorgados		Mide el grado de eficiencia en el trámite de requisiciones para contar con materiales de oficinas, suministros y consumibles necesarios para el buen funcionamiento de las unidades administrativas de la S.G.G.		Porcentaje de requisiciones de materiales e insumos otorgados		$(\text{Número de requisiciones de materiales e insumos otorgados} / \text{Número de requisiciones de materiales solicitadas}) * 100$		Porcentaje Semestral		Gestión Eficacia		Unidades administrativas de la dependencia y unidades de materiales e insumos.		Archivos documentales y bases de datos / Departamento de Recursos Materiales y Servicios Generales		C C C C	
C6 Servicios solicitado por las unidades administrativas de acuerdo a los lineamientos oficiales atendidos satisfactoriamente		Mide el grado de eficiencia en el trámite de requisiciones para contar con servicios de fumigación, mantenimientos de áreas acondicionados y remodelaciones para las unidades administrativas de la S.G.G.		Porcentaje de requisiciones de servicios atendidas satisfactoriamente		$(\text{Número de requisiciones de servicios atendidas satisfactoriamente} / \text{Número de requisiciones solicitadas por las unidades administrativas}) * 100$		Porcentaje Semestral		Gestión Eficacia		Unidades administrativas de la dependencia y unidades de servicios.		Archivos documentales y bases de datos / Departamento de Recursos Materiales y Servicios Generales		C C C C	
C7 Espacios limpios y con mantenimientos generando un ambiente agradable de trabajo en las unidades administrativas de la S.G.G. proporcionado		Mide que las unidades administrativas cuenten con espacio y áreas limpias y decorosas antes de la entrada oficial del colaborador de la SGG generando un ambiente agradable de trabajo		Porcentaje de unidades administrativas que solicitan servicios de limpieza y mantenimiento atendidos diariamente		$(\text{Número de unidades administrativas que solicitan servicios de limpieza y mantenimiento} / \text{Número de unidades administrativas de la SGG}) * 100$		Porcentaje Semestral		Gestión Eficacia		Se cuenta con los materiales e insumos para los servicios de mantenimiento.		Archivos documentales y bases de datos / Departamento de Recursos Materiales y Servicios Generales		C C C C	
C8 Combustible para los vehículos asignados a colaboradores autorizados de acuerdo a la normalidad establecida consumidos		Mide el porcentaje de gasolina consumido por las unidades administrativas de la SGG para el cumplimiento de sus funciones.		Porcentaje de litros de gasolina consumidos por las unidades administrativas		$(\text{Número de litros de gasolina consumidos por las unidades administrativas} / \text{Número de litros de gasolina autorizados para la SGG}) * 100$		Porcentaje Semestral		Gestión Eficacia		La colación de gasolina con que se abastece a todas las unidades administrativas.		Archivos documentales y bases de datos / Departamento de Recursos Materiales y Servicios Generales		C C C C	
Actividades												C R E M A					
C1A1 Tramitación del pago de viáticos a colaboradores comisionados de la Secretaría.		Mide la solvencia económica para el pago de viáticos a colaboradores asignados de la SGG		Monto de presupuesto ejercido en concepto de viáticos		$(\text{Monto de presupuesto ejercido en concepto de viáticos} / \text{Monto total programado para el concepto de viáticos}) * 100$		Porcentaje Trimestral		Gestión Economía		El trabajador entrega en tiempo y forma los datos necesarios para el pago de viáticos.		Bases de datos / Departamento de Recursos Humanos		C C C C	
C2A1 Actualización de los registros de altas, bajas, licencias con goce y sin goce de sueldo en la planilla de colaboradores de la dependencia		Mide el porcentaje de actualización de la base datos de la planilla de colaboradores para efectos de contar con información veraz, y oportuna de los colaboradores.		Porcentaje de registro de altas, bajas, licencias con goce y sin goce de sueldo en la planilla de personal actualizado		$(\text{Número de actualizaciones de la base de datos de la planilla de colaboradores realizadas} / \text{Número de actualizaciones de la base de datos de la planilla de colaboradores programadas}) * 100$		Porcentaje Trimestral		Gestión Eficacia		El trabajador proporciona los datos personales solicitados al ingreso.		Bases de datos / Departamento de Recursos Humanos		C C C C	

Viernes 29 de Diciembre de 2023

Periódico Oficial 65

DEPENDENCIA:	Secretaría General de Gobierno (SGG)	MIR SGG
--------------	--------------------------------------	---------

PED 2021-2027 CLAVE FUNCIONAL

NOMBRE DEL PROGRAMA PRESUPUESTARIO (PP)

ODS	E REC	E GEN	FN	FUN	SF	M	PP											
16	ER1	ER1-1	01	05	02	M	031	Operación Administrativa Eficiente y Eficaz del Gasto Público (Desarrollo Administrativo)										

Nombre de Beneficiarios:

Nivel/Resumen	Narrativo	Nombre del Indicador	Definición	Fórmula	Unidad de Medida Frecuencia	Tipo de Indicador/ Dimensión a medir	Supuestos	Medios de verificación	Características del Indicador*
C2A2	Revisar la documentación de colaboradores de nuevo ingreso conforme a los requisitos que la normatividad establece	Porcentaje de colaboradores de nuevo ingreso con documentación apegada a los requisitos a la normatividad establecidos revisados	Mide el porcentaje de colaboradores de nuevo ingreso de la SGG cumple con los requisitos que establecen los lineamientos de la Secretaría de Administración y Finanzas para la integración de su trámite administrativo.	(Número de colaboradores de nuevo ingreso con documentación apegada a los requisitos a la normatividad establecida revisados / Número de colaboradores de nuevo ingreso programados) *100	Porcentaje Trimestral	Gestión Eficacia	Que la persona no beneficiaria del ingreso Participación de los colaboradores de la Secretaría General de Gobierno	Bases de datos Bases de datos Repositorio de Recursos Humanos	C C C C C C
C2A3	Integración del expediente de colaboradores de la SGG conforme a la normatividad establecida	Porcentaje de expedientes de colaboradores de la SGG integrados conforme a la normatividad establecida de manera completa	Mide el porcentaje de expedientes de colaboradores integrados de los colaboradores adscritos a las unidades administrativas de la S.G.G.	(Número de expedientes de colaboradores de la SGG integrados conforme a la normatividad establecida de manera completa/Número de expedientes de colaboradores de la SGG Integrados) *100	Porcentaje Trimestral	Gestión Eficacia	Participación de los colaboradores de la Secretaría General de Gobierno	Bases de datos Bases de datos Coordinación Central Repositorio de Recursos Humanos	C C C C C C
C3A1	Atención a curso de capacitación ofertados por otras instituciones en coordinación con la SGG	Porcentajes de cursos de capacitación ofertados por otras instituciones atendidos por los colaboradores de la SGG	Mide a que cursos de capacitación ofertados por otras instituciones (SAF, SHERG, (PROFINAV), SDS, (INPLAN, SIFC, SE, (MUNAV), PODER JUDICIAL DE NAVARRA) en coordinación con la Secretaría General de Gobierno (SGG) asistan los colaboradores de las unidades administrativas de la Secretaría General de Gobierno (SGG)	(Número de cursos de capacitación ofertados por las instituciones de la SGG /Número de cursos de capacitación ofertados por otras instituciones) *100	Porcentaje Trimestral	Gestión Eficacia	Participación de los colaboradores de la Secretaría General de Gobierno	Archivos documentales y bases de datos Bases de datos Administrativa y Digitalización de Recursos Humanos	C C C C C C
C3A2	Difusión a los cursos de capacitación ofertados por la Secretaría de Administración y Finanzas (SAF) para que asistan los colaboradores de la SGG	Porcentaje de cursos de capacitación ofertados por la SAF que son atendidos por los colaboradores de la SGG difundidos	Mide a que cursos de capacitación ofertados por el área de Capacitación y Desarrollo de Personal dependiente de la Secretaría de Administración y Finanzas son difundidos administrativas de la Secretaría General de Gobierno (SGG)	(Número de cursos de capacitación ofertados por la SAF que son atendidos por los colaboradores de la SGG difundidos /Número de instituciones) * cursos de capacitación ofertados por la SAF a la SGG) *100	Porcentaje Trimestral	Gestión Eficacia	Participación de los colaboradores de la Secretaría General de Gobierno	Archivos documentales y bases de datos Administrativa y Digitalización de Recursos Humanos	C C C C C C
C3A3	Implementación de cursos de capacitación de acuerdo a las necesidades de colaboradores y de la propia Secretaría	Porcentaje de cursos de capacitación de acuerdo a las necesidades de colaboradores implementados	Mide que cursos de capacitación son implementados por la Secretaría General de Gobierno (SGG) de acuerdo a las administrativas de la SGG	(Número de cursos de capacitación de acuerdo a las necesidades de colaboradores implementados /Número de cursos de capacitación de acuerdo a las necesidades de colaboradores programados) *100	Porcentaje Trimestral	Gestión Eficacia	Participación de los colaboradores de la Secretaría General de Gobierno	Archivos documentales y bases de datos Administrativa y Digitalización de Recursos Humanos	C C C C C C
C4A1	Control y registro de descuentos incidencias de colaboradores a través de las bases de datos internas por faltas injustificadas y/o retardos.	Porcentaje reportes de incidencias de colaboradores concentrados de personal enviados a la SAF	Mide las incidencias de colaboradores adscritos a la SGG, como retardos, faltas injustificadas, incapacidades, permisos económicos que se envía a la Secretaría de Administración y Finanzas para el registro y control correspondiente.	(Número reportes de concentrados de incidencias de personal enviados a la SAF /Número de incidencias de personal programados) *100	Porcentaje Trimestral	Gestión Eficacia	Participación de los colaboradores de la Secretaría General de Gobierno	Archivos documentales y bases de datos Administrativa y Digitalización de Recursos Humanos	C C C C C C

DEPENDENCIA:	Secretaría General de Gobierno (SGG)		MIR SGG	
--------------	--------------------------------------	--	---------	--

PED 2021-2027 CLAVE FUNCIONAL

ODS E. REC	E. GEN.	FIN	FUN	SF	M	PP	NOMBRE DEL PROGRAMA PRESUPUESTARIO (PP)		
16	ER1	ER1-1	01	05	02	M	Operación Administrativa Eficiente y Eficaz del Gasto Público (Desarrollo Administrativo)		
Nombre de Beneficiarios:									

Nivel/Resumen Narrativo	Nombre del Indicador	Definición	Fórmula	Unidad de Medida / Frecuencia		Tipo de Indicador / Dimensión a medir	Supuestos	Medios de verificación	Características de Indicador
				Porcentaje	Trimestral				
C5A1 Atención a las solicitudes de mantenimiento de bienes muebles e inmuebles de la Secretaría.	Porcentaje de solicitudes de mantenimiento de bienes muebles e inmuebles atendidos	Mide las solicitudes de mantenimiento de bienes muebles e inmuebles de las unidades administrativas de la S.G.G.	$(\text{Número de solicitudes de mantenimiento de bienes muebles e inmuebles atendidos} / \text{Número de solicitudes de mantenimiento de bienes muebles e inmuebles solicitadas}) * 100$	Porcentaje	Trimestral	Gestión	Las unidades administrativas (UA) de la Secretaría de Gobierno (SGG) reciben solicitudes de bienes muebles e inmuebles.	Archivos documentales y bases de datos/Departamento de Coordinación General Administrativa.	C C C C C
C5A2 Realización los vales de resguardos de bienes muebles de los colaboradores.	Porcentaje de vales de resguardos de bienes muebles realizados	Mide los vales de resguardo de bienes muebles e inmuebles que fueron realizados en las unidades administrativas de la Secretaría General de Gobierno para su correcto control.	$(\text{Número de vales de resguardos de bienes muebles realizados} / \text{Número de vales de resguardos del bienes muebles programados}) * 100$	Porcentaje	Trimestral	Gestión	Los bienes muebles se encuentran ubicados en sus respectivas áreas físicas.	Archivos documentales y bases de datos/Departamento de Recursos Materiales y Servicios Generales	C C C C C
C6A1 Atención de las solicitudes de resguardos por las unidades administrativas.	Porcentaje de solicitudes de servicios por las unidades administrativas atendidos	Mide las solicitudes de servicios de fumigación, mantenimiento de áreas acondicionados y remodelaciones atendidos solicitadas por unidades administrativas de la S.G.G.	$(\text{Número de solicitudes de servicios por las unidades administrativas atendidos} / \text{Número de solicitudes de servicios solicitados por la unidades administrativas}) * 100$	Porcentaje	Trimestral	Gestión	Las unidades administrativas de la SGG solicitan servicios de atención en tiempo y forma.	Archivos documentales y bases de datos/Departamento de Recursos Materiales y Servicios Generales	C C C C C
C7A1 Realización de limpieza de las oficinas y áreas comunes de las unidades administrativas de la S.G.G.	Porcentaje de unidades administrativas con áreas espacios limpios realizados	Mide el porcentaje de los servicios de limpieza solicitados por las oficinas y áreas comunes de la S.G.G.	$(\text{Total de servicios de limpieza solicitados por las unidades administrativas} / \text{Total de servicios de limpieza atendidos}) * 100$	Porcentaje	Trimestral	Gestión	Ejecución de trabajos comunes limpios	Archivos documentales y bases de datos/Departamento de Recursos Materiales y Servicios Generales	C C C C C
C7A2 Atención de las solicitudes de mantenimientos de las oficinas y áreas comunes de la S.G.G.	porcentaje de las solicitudes de mantenimiento de las oficinas y áreas comunes atendidas	Mide las solicitudes de mantenimiento de las oficinas y áreas comunes solicitada por las unidades administrativas	$(\text{Total de las solicitudes de mantenimiento de las oficinas y áreas comunes} / \text{Total de las solicitudes de mantenimiento de las oficinas y áreas comunes requeridas}) * 100$	Porcentaje	Trimestral	Gestión	Las unidades administrativas de la SGG solicitan mantenimiento en tiempo y forma.	Archivos documentales y bases de datos/Departamento de Recursos Materiales y Servicios Generales	C C C C C
C8A1 Seguimiento de las solicitudes de combustibles que requieran las unidades administrativas.	Porcentaje solicitudes de combustibles requeridas atendidas	Mide las solicitudes de combustibles que requieren las unidades administrativas	$(\text{Número de solicitudes de combustibles atendidas} / \text{Número de solicitudes de combustibles requeridas}) * 100$	Porcentaje	Trimestral	Gestión	Las unidades administrativas de la SGG solicitan combustibles en tiempo y forma.	Archivos documentales y bases de datos/Departamento de Recursos Materiales y Servicios Generales	C C C C C

Nota: Las metas se definirán hasta la publicación definitiva del Presupuesto de Egresos 2024 en el Periódico Oficial
 *Nomenclaturas: 1.- Características del indicador: C = Claro, R = Relevante, E = Económico, M = Monitorable y A = Adecuado
 2.- Valoración Características del indicador: C = Cumple, CP = Cumple Parcialmente y NC = No Cumple

FICHA TÉCNICA DEL PROGRAMA PRESUPUESTAL

I. VINCULACIÓN PLANEACIÓN-PROGRAMACIÓN-PRESUPUESTACIÓN

Plan Estatal de Desarrollo 2021-2027		Programa Sectorial o Especial		Objetivo de Desarrollo Sostenible
Eje rector		Eje(s) general (s)		
Disminuir la Pobreza y Desigualdad, Desarrollo Regional Sostenible para el Bienestar	Infraestructura y ordenamiento territorial, Identidad	Equidad y justicia social para los más vulnerables	Paz, Justicia e Instituciones sólidas	
<p>Objetivo general del eje rector: Reducir la pobreza y la desigualdad procurando la atención de los derechos y necesidades básicas de los sectores más vulnerables, reforzando su desarrollo bajo los principios de identidad y libre determinación mediante la instrumentación de acciones y Programas de Igualdad sustantiva que generen las condiciones para que las personas que al día de hoy enfrentan esta situación puedan acceder a la educación, los servicios de salud, una alimentación adecuada y a un trabajo que les permita vivir en paz y progresar en un entorno de bienestar. Impulsar la conectividad y el crecimiento equilibrado de las regiones del estado, a partir de su vocación natural y aptitud, aprovechando sosteniblemente sus recursos, para disminuir la pobreza en todas sus expresiones, creando infraestructuras estratégicas y de movilidad que delonen desarrollo y crecimiento ordenando del territorio, servicios públicos de calidad y mejores espacios para vivir en sana convivencia, respetando y conservando el medio ambiente.</p>				

Presupuesto de Egresos 2024

Finalidad funcional del Gasto:	Desarrollo Social			
--------------------------------	-------------------	--	--	--

Programa Presupuestal (PP):
 Clave Funcional: Nombre del PP:

	PP principal	PP indirecto	Gasto Corriente	Gasto Invers.
02 06 07 E 092 Pueblos Originarios con Igualdad e Inclusión	X		X	

Descripción de la clasificación funcional del PP

Finalidad:	02 Desarrollo Social
Función:	02 06 Protección Social
Subfunción:	02 06 07 Indígenas

II. DESCRIPCIÓN GENERAL DEL PROGRAMA PRESUPUESTAL (PP)
 Problemática Principal:

La Población Indígena de todo el Estado y otras Entidades Federativas tienen necesidades legales y de salud

Beneficiarios del PP:

Población Potencial: Indígenas existentes en el Estado y de otras entidades Federativas	Población Objetivo: Indígenas de todo el Estado y otras Entidades Federativas atendidos en sus necesidades legales y de salud
--	--

Objetivos Estratégicos del PP:

Fin Contribuir a reducir la discriminación y propiciar la cohesión social de los integrantes de grupos étnicos
 Propósito La Población Indígena de todo el Estado y otras Entidades Federativas con necesidades legales y de salud atendidos

III. RESPONSABLES DEL PROGRAMA PRESUPUESTAL (PP)

Dependencia:	Secretaría General de Gobierno (SGG)
Unidad(es) Responsable(s):	(SGG)

DEPENDENCIA:	Secretaría General de Gobierno (SGG)	MIR SGG
--------------	--------------------------------------	---------

PED 2021-2027	CLAVE FUNCIONAL	NOMBRE DEL PROGRAMA PRESUPUESTARIO (PP)									
---------------	-----------------	---	--	--	--	--	--	--	--	--	--

ODS	E. REC	E. GEN.	FIN	FUN	SF	M	PP	Nombre de Beneficiarios:				Costo Invers.
-----	--------	---------	-----	-----	----	---	----	--------------------------	--	--	--	---------------

16	ER2	ER2-6	02	06	07	E	092	Pueblos Originarios con Igualdad e Inclusión				X
----	-----	-------	----	----	----	---	-----	--	--	--	--	---

Tipo de Indicador/ Dimensión a medir											
--------------------------------------	--	--	--	--	--	--	--	--	--	--	--

Supuestos											
-----------	--	--	--	--	--	--	--	--	--	--	--

Medios de verificación											
------------------------	--	--	--	--	--	--	--	--	--	--	--

Características del indicador											
-------------------------------	--	--	--	--	--	--	--	--	--	--	--

Fin	C R E M A											
Contribuir a reducir la discriminación y propiciar la cohesión social de los integrantes de grupos étnicos	Porcentaje de Indígenas que se les proporcionó accesibilidad a sus necesidades legales salud en relación de indígenas existentes en el Estado	Mide el porcentaje de indígenas a los cuales se les apoyo y proporciono acompañamiento para evitar su discriminación y darles cierto grado de integración social	(Número de indígenas que se les proporcionó accesibilidad a sus necesidades legales y de salud / Número de indígenas existentes en el Estado)*100	Porcentaje Anual	Estratégico	Eficiencia	Estado, Instituciones de salud, instituciones de desarrollo para la población indígena	INEGI, Censos de Población y Vivienda 2020 INTERNET y Área Abierta y Jurídica	C	N	C	C

Propósito	C R E M A											
La Población Indígena de todo el Estado y otras Entidades Federativas con necesidades legales y de salud atendidos	Variación Porcentual de Indígenas atendidos con servicios legales y de salud	Mide la variación porcentual de indígenas de todo el Estado y otras Entidades Federativas en sus necesidades legales y de salud que requieren atención	(Número de indígenas con servicios legales y de salud proporcionados en el año actual / Número de indígenas con servicios legales y de salud requeridos en el año anterior - 1)*100	Porcentaje Anual	Estratégico	Eficiencia	Estado, Secretaría de Salud, DIF Estatal, Voluntariado, Instituto Nacional de los Pueblos Indígenas y Procuración de Justicia	Expediente, Área de Salud y Área Jurídico	C	N	C	C

Componente	C R E M A										
------------	-----------	--	--	--	--	--	--	--	--	--	--

C1 Actas de Nacimiento, CURP, Registro de Nacimiento y Extemporáneo gestionados	Porcentaje de documentos oficiales gestionados y recibidos	Mide el Porcentaje de documentos oficiales (Actas de Nacimiento, Clave Curp, Registro de Nacimiento y Certificados de Extemporáneo) gestionados en la Dirección Registro Civil	(Número de documentos oficiales canalizados gestionados / Número de documentos oficiales recibidos)*100	Porcentaje Trimestral	Gestión	Eficacia	Estado, Dirección de Registro Civil	Expediente, recepción de documentación...	C	N	C	C
---	--	--	---	-----------------------	---------	----------	-------------------------------------	---	---	---	---	---

C2 Consulta externa, especialidad, hospitalización e insumos médicos gestionados	Porcentaje de indígenas canalizados con el especialista y/o son internados en hospital	Mide el porcentaje de indígenas atendidos por trabajadoras sociales, intérpretes, personal médico que otorga servicio de primer contacto y canalización de pacientes, días de hospitalización, así como gestión de insumos médicos	(Número de indígenas canalizados con el especialista y/o son internados en hospital/Número de indígenas atendidos totales con apoyo gestión de servicios médicos)*100	Porcentaje Trimestral	Gestión	Eficacia	Estado, Secretaría de Salud (INSS Bienestar), de asistencia social, de Gobierno del Estado, apoyo de los voluntarios de las organizaciones indígenas, DIF Estatal así como organizaciones voluntarias	Expediente Área de atención de la población de origen...	C	N	C	C
--	--	--	---	-----------------------	---------	----------	---	--	---	---	---	---

C3 Gestión, Asesoría jurídica y representación legal de la población indígenas otorgada	Porcentaje de indígenas apoyados jurídica y legalmente	Mide el porcentaje de indígenas apoyados en problemas familiares, penales, sociales, gestoría y asesoría para pago de fianzas y conmutaciones para procesados y sentenciados	(Número de indígenas apoyados jurídica y legalmente/Número de indígenas que solicitaron gestiones y asesoría jurídica legal)*100	Porcentaje Trimestral	Gestión	Eficacia	Estado, Área de Justicia...	Expediente Área de Justicia...	C	N	C	C
---	--	--	--	-----------------------	---------	----------	-----------------------------	--------------------------------	---	---	---	---

C4 Gestión y Asesoría en asuntos laborales, agrarios, pesca y procampo otorgada	Porcentaje de gestiones y asesorías otorgadas en asuntos laborales, agrarios, pesca y procampo	Mide el porcentaje de gestión y asesorías otorgadas a indígenas con problemas de permisos acuícolas pesqueros en presa de Aguamiptá y Cajones u otros cuerpos de agua, así como sucesiones y límites agrarios y comunales	(Número de casos de problemas rurales comunarios e individuales en gestión y asesoría otorgado/Número de casos de problemas rurales comunarios e individuales con gestión y asesoría solicitada)*100	Porcentaje Trimestral	Gestión	Eficacia	Estado, Área de Gobierno Federal, Estatal y Municipal, servicios de atención y asesoría a las comunidades indígenas, atención a los grupos étnicos y los ayuntamientos con población indígena otorgan apoyo	Expediente, Área de Gobierno...	C	N	C	C
---	--	---	--	-----------------------	---------	----------	---	---------------------------------	---	---	---	---

Viernes 29 de Diciembre de 2023

Periódico Oficial 69

DEPENDENCIA:

Secretaría General de Gobierno (SGG)

MIR SGG

PED 2021-2027 CLAVE FUNCIONAL

NOMBRE DEL PROGRAMA PRESUPUESTARIO (PP)

ODS E. MEC	E. GEN	FN	FNJ	SF	M	PP	PIP principal	PP indicado	Gasto Corriente	Gasto Invers.
16	ER2	02	06	07	E	092	X		X	

Nombre de Beneficiarios:

Nivel/Resumen Narrativo	Nombre del Indicador	Definición	Fórmula	Unidad de Medida Frecuencia	Tipo de indicador/ Dimensión a medir	Supuestos	Método de verificación	Características del indicador
-------------------------	----------------------	------------	---------	-----------------------------	--------------------------------------	-----------	------------------------	-------------------------------

CS.-Apoyo de pasaje terrestre para el desplazamiento de los indígenas a sus comunidades de origen gestionado	Promedio de gestión para apoyo terrestre realizadas por indígena	Mide el promedio de gestiones con ayuntamientos, asociaciones civiles, voluntarios e instituciones estatales y de asistencia social para apoyo de pasaje terrestre	Sumatoria de gestiones realizadas para apoyo de pasaje terrestre/Numero de Indígenas atendidos que solicitan apoyo de pasaje terrestre	Promedio	Gestión	Disponibilidad de recursos presupuestarios que se les permita el apoyo	Encuesta	C	C	N	C	C	
				Trimestral	Eficiencia								
C6 Gestiones en beneficio de la población indígena para mejorar los índices de desarrollo social realizadas	Promedio de gestiones realizadas en beneficio de grupos étnicos e individuales	Mide el promedio de gestiones en beneficio de la población indígena para mejorar su desarrollo social mediante la oferta de los Programas de promoción de las Instituciones de Gobierno	Número de gestiones realizadas en la oferta y promoción de Programas sociales de Gobierno/ Números de solicitudes recibidas de la población indígena	Promedio	Gestión	Las instituciones definen y operan programas en las comunidades indígenas	Activo y Anua de Contable...	C	C	C	N	C	C
				Trimestral	Eficiencia								

Actividades

C R E M A

Act. Transv.- Receptor de solicitudes verbal, escrita y/o telefónica	Porcentaje de solicitudes recibidas para su atención	Mide el porcentaje de solicitudes que recibidas por los indígenas para su atención en sus diferentes necesidades que otorga el instituto	(Número de solicitudes atendidas / Número solicitudes recibidas) *100	Porcentaje	Gestión	La población indígena presenta su solicitud para acceder a una vivienda en una manzana	Encuestas, en el área económica...	C	C	N	C	C
				Trimestral	Eficiencia							
Act. Transv.- Identificación personal, grupo étnico, localidad	Porcentaje de indígenas atendidos que cumplan requisitos de identidad	Mide el porcentaje de indígenas del Estado que cumplen con los requisitos de identidad para su atención y trámite	(Número de indígenas que cumplen con los requisitos de identidad atendidos / Número de indígenas existentes en el Estado) *100	Porcentaje	Gestión	La población indígena cuenta con el apoyo de las autoridades para su atención y trámite	Encuestas, Anua de Contable y Estadística...	C	C	N	C	C
				Trimestral	Eficiencia							
Act. Transv.- Gestión ante Registro civil, gestión transporte, medicamentos e insumos médicos	Porcentaje de gestión de identidad y gestión de apoyos diversos	Mide el porcentaje de apoyos solicitados por la población indígena, mismos que se gestionan ante quien corresponda	(Número de gestiones para apoyos diversos realizados/Numero de solicitudes) *100	Porcentaje	Gestión	Disponibilidad de las instituciones a las que se les gestiona el apoyo	Encuestas, Anua de Contable y Estadística...	C	C	N	C	C
				Trimestral	Eficiencia							
Act. Transv.- Seguimiento y acompañamiento a la institución que acompaña	Porcentaje de asuntos que requieren acompañamiento y se les da seguimiento	Mide el porcentaje de asuntos que por su naturaleza, requieren seguimiento y acompañamiento a la institución que corresponde	(Número de asuntos con acompañamiento y seguimiento a la institución que corresponde para Seguir y acompañamiento a la institución que corresponde solicitados) *100	Porcentaje	Gestión	Que las instituciones de Gobierno Federal, Estatal y Municipal cuenten con el apoyo de las autoridades para su atención y trámite	Encuestas, Anua de Contable y Estadística...	C	C	N	C	C
				Trimestral	Eficiencia							
Act. Transv.- Asesoría legal conlín seguimiento, visita a internos y revisión de expedientes	Porcentaje de demandas atendidas jurídicamente	Mide el porcentaje de las demandas legales atendidas del ámbito Social, Familiar, Penal y Administrativo, cumpliendo el derecho de que sean atendidos y escuchados	(Número de demandas jurídicas con o sin seguimiento atendidas/Numero de demandas jurídicas presentadas) *100	Porcentaje	Gestión	Las instituciones de investigación jurídica sea Estatal o Municipal cuenten con el apoyo de las autoridades para su atención y trámite	Activo y Anua de Contable...	C	C	N	C	C
				Trimestral	Eficiencia							

DEPENDENCIA:		Secretaría General de Gobierno (SGG)		MIR SGG	
--------------	--	--------------------------------------	--	---------	--


PED 2021-2027 CLAVE FUNCIONAL

ODS	E. REC	E. GEN.	FIN	FUN	SF	M	PP	NOMBRE DEL PROGRAMA PRESUPUESTARIO (PP)			
16	ER2	ER2-6	02	06	07	E	092	Pueblos Originarios con Igualdad e Inclusión			

Nombre de Beneficiarios:		Nombre del Indicador		Definición		Fórmula		Unidad de Medida Frecuencia		Tipo de Indicador/ Dimensión a medir		Medios de verificación		Características del indicador*	
Nivel/Resumen Narrativo		Variación porcentual de servicios médicos atendidos		Mide la variación de los servicios médicos (consulta externa, hospitalización y especialidad), valorando la evolución de los pacientes indígenas		((servicios médicos atendidos en el año actual/servicios médicos atendidos en el año anterior)-1)*100		Porcentaje Trimestral		Gestión Eficacia		Existen Programas de salud comunitarios, y que en las instalaciones de Salud existen recursos o servicios que permitan brindar atención, así como recursos suficientes para solventar sus necesidades de salud		Activo y Área de Salud...	
C2A1 -Atención para consulta Médica externa, hospitalización y especialidad		Variación porcentual de servicios médicos atendidos		Mide la variación de los servicios médicos (consulta externa, hospitalización y especialidad), valorando la evolución de los pacientes indígenas		((servicios médicos atendidos en el año actual/servicios médicos atendidos en el año anterior)-1)*100		Porcentaje Trimestral		Gestión Eficacia		Existen Programas de salud comunitarios, y que en las instalaciones de Salud existen recursos o servicios que permitan brindar atención, así como recursos suficientes para solventar sus necesidades de salud		Activo y Área de Salud...	

*Nota: Las metas se definirán hasta la publicación definitiva del Presupuesto de Egresos 2024 en el Periódico Oficial

*Nomenclaturas: 1- Características del indicador: C = Claro, R = Relevante, E = Económico, M = Monitoreable y A = Adecuado
2- Valoración Características del indicador: C = Cumple, CP = Cumple Parcialmente y NC = No Cumple



FICHA TÉCNICA DEL PROGRAMA PRESUPUESTAL

I. VINCULACIÓN PLANEACIÓN-PROGRAMACIÓN-PRESUPUESTACIÓN

Plan Estatal de Desarrollo 2021-2027		Eje(s) general (s)		Programa Sectorial o Especial		Objetivo de Desarrollo Sostenible	
Eje rector		Gobernanza, seguridad y cultura de la legalidad; Gobierno Eficiente, confiable e Incluyente		Gobierno Eficiente, Confiable e Incluyente, Seguridad y Justicia		Gerencia Pública	
Objetivo general del eje rector: Implementar un gobierno honesto, respetuoso, ajeno a la frivolidad y al despido, donde se respeten los derechos de las y los mexicanas sin ninguna distinción, fortaleciendo la seguridad ciudadana y comunitaria mediante acciones colaborativas de prevención del delito y acceso a una justicia pronta y cumplida, impulsando de esta forma las condiciones para una convivencia pacífica que permita el desarrollo integral de la sociedad, la inversión y el empleo.						Paz, justicia e instituciones sólidas	

Presupuesto de Egresos 2024

Finalidad funcional del Gasto:	Gobierno		
Programa Presupuestal (PP):	Gobierno		
Clave Funcional:	Nombre del PP:	PP principal	PP indirecto
			Gasto Corriente
			Gasto Invers.

01 03 05 O 021	Gerencia Jurídica y Cultura de la Legalidad	X		X	
----------------	---	---	--	---	--

Descripción de la clasificación funcional del PP

Finalidad:	01	Gobierno
Función:	01 03	Coordinación de la Política de Gobierno
Subfunción:	01 03 05	Asuntos Jurídicos

II. DESCRIPCIÓN GENERAL DEL PROGRAMA PRESUPUESTAL (PP)

Problemática Principal:

***NORMATIVIDAD E INICIATIVA:** Existencia de conflictos de gobierno entre actores sociales, económicos y políticos ***PERIÓDICO OFICIAL:** Los Usuarios no cuentan con toda la información Oficial difundida en el Periódico Oficial en Tiempo y Forma

Beneficiarios del PP:

Población Potencial:

* SUBSECRETARÍA DE ASUNTOS JURÍDICOS, DIRECCIÓN JURÍDICA Y DIRECCIÓN DE NORMATIVIDAD E INICIATIVAS: Dependencias estatales y organismos descentralizados que carecen de asesoría jurídica. **PERIÓDICO OFICIAL:** Tres niveles de gobierno, organismos autónomos notariales, empresarios y ciudadanía en general que requieren difundir y/o adquirir información oficial pública.

Objetivos Estratégicos del PP:

Fin: Contribuir en lograr la convivencia armónica entre gobierno y los actores sociales, económicos y políticos en el marco del Estado de derechos a través del otorgamiento de certeza jurídica.

Propósito: Las acciones de Gobierno se atienden con Certeza Jurídica

III. RESPONSABLES DEL PROGRAMA PRESUPUESTAL (PP)

Dependencia	Secretaría General de Gobierno (SGG)
Unidad(es) Responsable(s)	(SGG)

DEPENDENCIA:		Secretaría General de Gobierno (SGG)										MIR SGG						
CLAVE FUNCIONAL																		
COUS	E. REC	E. GEN.	FIN	FUN	SF	M	PP	NOMBRE DEL PROGRAMA PRESUPUESTARIO (PP)				PP principal	Costo Invers.					
16	ER1	ER1+2	01	03	05	O	021	Gerencia Jurídica y Cultura de la Legalidad (Subsecretaría de Asuntos Jurídicos, Dirección Jurídica y Dirección de Normatividad e Iniciativas)				X	X					
Nombre de Beneficiarios:																		
Nivel/Resumen Narrativo		Nombre del Indicador		Definición		Fórmula		Unidad de Medida / Frecuencia		Tipo de Indicador / Dimensión a medir		Supuestos		Medios de verificación		Características del indicador		
Fin																		
Contribuir en lograr la convivencia armónica entre gobierno y los actores sociales, económicos y políticos en el marco del Estado de derechos a través del otorgamiento de certeza jurídica.		Porcentaje de Asuntos Jurídicos normativos y resueltos		Mide la Certeza jurídica a la sociedad, mediante la resolución de asuntos de carácter normativo y jurídico que son competencia de la SGG		(Asuntos Jurídicos normativos resueltos/Asuntos Jurídicos procesados)*100		Porcentaje		Estratégico		Va de acuerdo al trámite por parte de los órganos y del tiempo de respuesta en resolver por parte de los juzgados a los trámites probados.		Dirección Jurídica de la Subsecretaría de Asuntos Jurídicos		C C C C C		
Propósito																		
Las acciones de Gobierno se atienden con Certeza Jurídica		Porcentaje de procesos jurídicos normativos atendidos		Verifica el grado de atención de procesos jurídicos normativos presentados por diferentes sectores		(Procesos jurídicos normativos con seguimiento puntual/Procesos existentes)*100		Porcentaje		Estratégico		Va de acuerdo a la tramitación por parte de los órganos y del tiempo de respuesta en resolver por parte probados.		Dirección Jurídica de la Subsecretaría de Asuntos Jurídicos		C C A C C		
Componente																		
C1 Las Dependencias y Entidades de la Administración Pública Estatal son atendidas y asesoradas jurídicamente		Porcentaje de Dependencias y entidades de la administración pública atendidas eficientemente		Mide el porcentaje de titulares atendidos y asesorados jurídicamente de las dependencias y a Entidades de la Administración Pública para lograr una defensa adecuada y un resultado satisfactorio.		(Titulares de Dependencias y entidades de la administración pública estatal orientados y asesorados/Titulares de Dependencias y Entidades de la Administración Pública estatal que solicitan asesoramiento jurídico)*100		Porcentaje		Gestión		La demanda por parte de las entidades de la administración pública estatal que solicitan asesoramiento jurídico.		Subsecretaría de Asuntos Jurídicos / Dirección Jurídica...		C C C C C		
C2 Dictaminación jurídica de convenios, contratos y reglamentos presentados por la Administración Pública Estatal.		Eficacia de revisión de las iniciativas presentadas ante el Congreso local		Mide la eficacia entre las iniciativas presentadas para su revisión contra las iniciativas observadas		(No. de iniciativas revisadas / Total de iniciativas presentadas)*100		Porcentaje		Gestión		Va de acuerdo a la tramitación por parte de los órganos y del tiempo de respuesta en resolver por parte de los juzgados a los trámites probados.		Dirección de Normatividad e Iniciativas de la Subsecretaría de Asuntos Jurídicos de la SGG...		C C C C C		
C3 Dictaminación jurídica de acciones de la Administración a través de convenios, contratos y reglamentos revisados y dictaminados		Porcentaje de convenios, contratos y reglamentos revisados		Dictaminación jurídica de la revisión de convenios, contratos y reglamentos diversos de la administración.		(No. de convenios, contratos y reglamentos revisados/No. de convenios, contratos y reglamentos dictaminados)*100		Porcentaje		Gestión		Va de acuerdo a la tramitación por parte de los órganos y del tiempo de respuesta en resolver por parte de los juzgados a los trámites probados.		Dirección de Normatividad e Iniciativas de la Subsecretaría de Asuntos Jurídicos de la SGG...		C C C C C		
Actividades																		
C1A1: Realización de reuniones entre los titulares de las Dependencias y Entidades de la Administración Pública Estatal con la Dirección Jurídica para dar orientación legal a sus problemáticas		Porcentaje de reuniones realizadas entre la Dirección Jurídica y los titulares de dependencias y entidades de la administración pública		Mide el porcentaje de reuniones realizadas de asesoramiento jurídico a dependencias y a entidades de la Administración Pública		(Total de reuniones realizadas con titulares de Dependencias y asesoramientos jurídicos para la administración pública estatal / Total de reuniones presentadas)*100		Porcentaje		Gestión		La demanda por parte de las entidades de la administración pública estatal que solicitan asesoramiento jurídico.		Subsecretaría de Asuntos Jurídicos / Dirección Jurídica...		C C C C C		

Nota: Las metas se definirán hasta la publicación definitiva de Presupuesto de Egresos 2024 en el Periódico Oficial

*Nomenclaturas: 1.- Características del indicador. C = Claro, R = Referente, E = Económico, M = Monitorable y A = Adecuado.
 2.- Valoración Características del indicador. C = Cumple, CP = Cumple Parcialmente y NC = No Cumple

Viernes 29 de Diciembre de 2023

Periódico Oficial 73

DEPENDENCIA:	Secretaría General de Gobierno (SGG)
	MIR SGG

PED 2021-2027		CLAVE FUNCIONAL				NOMBRE DEL PROGRAMA PRESUPUESTARIO (PP)		Gasto	
OOS	E. REC	E. GEN.	FN	FUN	SF	M	PP	PP principal	PP Inverso
16	ER1	ER+2	01	03	05	0	021	X	X
Gerencia Jurídica y Cultura de la Legalidad (Subsecretaría de Asuntos Jurídicos, Dirección Jurídica y Dirección de Normatividad e Iniciales)									

Nombre de Beneficiarios:		Nombre del Indicador	Definición	Fórmula	Unidad de Medida	Tipo de Indicador	Suuestos	Medios de Verificación	Características del Indicador
C2A1 Elaboración de dictámenes de proyectos de iniciativas de Leyes o Decretos que deban presentarse ante el Congreso del Estado		Porcentaje de proyectos de iniciativas revisadas que se presentan ante el Congreso del Estado	Mide el porcentaje de proyectos de iniciativa presentados por la Administración Pública Estatal para que se dictaminen	(Total de dictámenes revisados/Total de dictámenes presentados)*100	Porcentaje	Gestión	Porcentaje de los proyectos que se dictaminan en el periodo de tiempo que se evalúa	Procedimientos de revisión de los proyectos de Leyes o Decretos que se dictaminan en el periodo de tiempo que se evalúa	C C C C C
C3A1 Expedición de dictámenes jurídicos de convenios, contratos y reglamentos diversos de la Administración Pública Estatal		Porcentaje de los dictámenes entregados por la revisión de convenios, contratos y reglamentos diversos de la administración pública estatal	Mide el porcentaje de dictámenes que se revisan, expiden y se entregan a la administración pública estatal	(Total de dictámenes entregados/Total de dictámenes realizados)*100	Porcentaje	Gestión	Uta de acuerdo a la cantidad que se entrega por parte de las Dependencias o Entidades de la Administración Pública para la revisión de convenios, contratos y reglamentos para que estos se entreguen a la administración que los realiza	Procedimientos de revisión de los dictámenes	C C C C C

Nota: Las metas se definen hasta la publicación definitiva del Presupuesto de Egresos 2024 en el Periódico Oficial

Nomenclaturas: 1- Características del indicador: C= Claro, R= Relevante, E= Económico, M= Mantenedor, YA= Asociado, 2- Valoración Características del indicador: C= Cumple, CP= Cumple Parcialmente y NC= No Cumple



FICHA TÉCNICA DEL PROGRAMA PRESUPUESTAL

I. VINCULACIÓN PLANEACIÓN-PROGRAMACIÓN-PRESUPUESTACIÓN

Plan Estatal de Desarrollo 2021-2027		Eje(s) general (s)		Programa Sectorial o Especial		Objetivo de Desarrollo Sostenible	
Eje rector		Eje(s) general (s)		Programa Sectorial o Especial		Objetivo de Desarrollo Sostenible	
Gobernanza, seguridad y cultura de la legalidad, Disminuir la Pobreza y Desigualdad		Seguridad y justicia, Desigualdades		Para la no discriminación		Reducción de las desigualdades	
Objetivo general del eje rector: implementar un gobierno honesto, respetuoso, ajeno a la frivolidad y al dispendio, donde se respeten los derechos de las y los nayaritas sin ninguna distinción, fortaleciendo la seguridad ciudadana y comunitaria mediante acciones colaborativas de prevención del delito y acceso a una justicia pronta y cumplida, impulsando de esta forma las condiciones para una convivencia pacífica que permita el desarrollo integral de la sociedad, la inversión y el empleo. Reducir la pobreza y la desigualdad procurando la atención de los derechos y necesidades básicas de los sectores más vulnerables, reforzando su desarrollo bajo los principios de identidad y libre determinación mediante la instrumentación de acciones y Programas de igualdad sustantiva que generen las condiciones para que las personas que al día de hoy enfrentan esta situación puedan acceder a la educación, los servicios de salud, una alimentación adecuada y a un trabajo que les permita vivir en paz y progresar en un entorno de bienestar.							

Presupuesto de Egresos 2024

Finalidad funcional del Gasto:	Gobierno
--------------------------------	----------

Programa Presupuestal (PP):

Nombre del PP:

01 02 04 E 009	Gerencia de Políticas Públicas de Derechos Humanos	PP principal	PP indirecto	Gasto Corriente	Gasto Invers.
		X		X	X

Descripción de la clasificación funcional del PP

Finalidad:	01 Gobierno
Función:	01 02 Justicia
Subfunción:	01 02 04 Derechos Humanos

II. DESCRIPCIÓN GENERAL DEL PROGRAMA PRESUPUESTAL (PP)

Problemática Principal:

Violación a los Derechos Humanos a la ciudadanía en general del estado de Nayarit en sus diferentes tipos emitidas.

Beneficiarios del PP:

Población Potencial:	Población Objetivo:
Ciudadanía en General del Estado de Nayarit, Instituciones Académicas y Ayuntamientos	Ciudadanía en General del Estado de Nayarit, (Universidades y/o Instituciones Académicas, Dependencias Estatales, Jóvenes, Adultos, Adultos Mayores, Padres de Familias).

Objetivos Estratégicos del PP:

- Fin Contribución al cumplimiento de los indicadores y metas de los objetivos nacionales de derechos de niñas, niños y adolescentes, vinculándolos a la Agenda 2030 de los objetivos para el desarrollo sostenible.
- Fin Contribución al cumplimiento de los indicadores y metas de los objetivos nacionales de derechos de niñas, niños y adolescentes, vinculándolos a la Agenda 2030 de los objetivos para el desarrollo sostenible.
- Propósito La Dependencias Estatales y municipales que se encargan de la protección integral de niñas, niños y adolescentes de Nayarit otorgan atención con constancia y seguimiento
- Fin Contribuir a la disminución de la violación de los derechos humanos de los ciudadanos mediante acciones de prevención.
- Fin Contribuir a la localización de personas desaparecidas y en situación de calle a través de Mayor difusión de los servicios que proporciona esta Comisión Estatal de Búsqueda de Personas.
- Propósito La ciudadanía en general reciben atención adecuada y personalizada para que se hagan valer sus derechos humanos en todo el Estado de Nayarit.
- Propósito Población que se presente a reportar la desaparición de un familiar o conocido, y Población en situación de calle, tiene Asesoría, acompañamiento y seguimiento en Acciones de búsqueda por parte de esta comisión

III. RESPONSABLES DEL PROGRAMA PRESUPUESTAL (PP)

Dependencia:	Secretaría General de Gobierno (SGG)
Unidad(es) Responsable(s):	(SGG)

DEPENDENCIA:

Secretaría General de Gobierno (SGG)

MIR SGG

PEID 2021-2027 CLAVE FUNCIONAL

NOMBRE DEL PROGRAMA PRESUPUESTARIO (PP)

OOS	E. REC.	E. GEN.	FIN	FUN	SF	M	PP	PP principal	PP Indefido	Gasto Corrientes	Gasto Invers.
10	ER2	ER2-3	01	02	04	E	004	X		X	X

Nombre de Beneficiarios:

Nivel/Resumen Narrativo	Nombre del Indicador	Definición	Fórmula	Unidad de Medida Frecuencia	Tipo de indicador/ Dimensión a medir	Supuestos	Medios de verificación	Características del Indicador
-------------------------	----------------------	------------	---------	-----------------------------	--------------------------------------	-----------	------------------------	-------------------------------

Fin

C R E M A

<p>Contribuir a la disminución de la violación de los derechos humanos de los ciudadanos mediante acciones de prevención.</p>	<p>Porcentaje de acciones de prevención de violaciones a los derechos humanos.</p>	<p>Disminuir que los ciudadanos sean vulnerables ante situaciones de violación a través de capacitación es de prevención conociendo y haciendo valer sus derechos humanos.</p>	<p>(Número de acciones de prevención de la violación a los derechos humanos realizadas / Número de acciones de prevención a la violación de derechos humanos programados) * 100</p>	<p>Porcentaje Anual</p>	<p>Estratégico</p>	<p>Durante información acerca de los derechos humanos y promover la participación de la ciudadanía en el ejercicio de sus derechos humanos por medio de la denuncia y hacer un medio la prevención</p>	<p>Archivo Informático de Recomendaciones, esta dirección y la información de la Subsecretaría de Derechos Humanos.</p>	C	C	C	C
								C	C	C	C

<p>La ciudadanía en general recibe atención adecuada y personalizada para que se hagan valer sus derechos humanos en todo el Estado de Nayari.</p>	<p>Porcentaje de seguimiento a las recomendaciones emitidas al gobierno del estado de Nayari.</p>	<p>Mide el porcentaje del seguimiento oportuno de las recomendaciones emitidas por parte de la CNDH al Gobierno del Estado de Nayari.</p>	<p>(Número de recomendaciones atendidas / número de recomendaciones emitidas) * 100</p>	<p>Porcentaje Anual</p>	<p>Estratégico</p>	<p>La CNDH realiza las acciones de atención de los derechos humanos.</p>	<p>https://www.cndh.org.mx/ https://www.cndh.org.mx/ reportes/indicadores/sgg/mira</p>	C	C	C	C
								C	C	C	C

<p>Componente</p>	<p>C1.- Asesorías en el estado de Nayari, para evitar la violencia a los derechos humanos realizadas</p>	<p>Porcentaje de asesorías brindadas en la subsecretaría.</p>	<p>Porcentaje de las asesorías que se emiten a la población de Nayari en sus diferentes grupos sociales.</p>	<p>(Número de Asesorías brindadas / número de asesorías programadas) * 100</p>	<p>Porcentaje Trimestral</p>	<p>Eficacia</p>	<p>E. Ciudadanos recibir asesoría en materia de violación de derechos humanos.</p>	<p>Oficina Realiza de la Atención de Violaciones de Derechos Humanos en el Estado de Nayari.</p>	C	C	C	C
									C	C	C	C

<p>C2.- Capacitación a la sociedad para llevar los valores desde etapas menores realizadas</p>	<p>Porcentaje de capacitaciones realizadas en la sociedad</p>	<p>Porcentaje de las capacitaciones realizadas atendiendo la programación anual (POA)</p>	<p>(Número de capacitación es realizadas / número de capacitación es programadas) * 100</p>	<p>Porcentaje Trimestral</p>	<p>Eficacia</p>	<p>Porcentaje de capacitación es realizadas en la sociedad</p>	<p>La Comisión Nacional de Derechos Humanos realiza las capacitaciones a la SGG</p>	<p>Naciones Unidas, Organización de Estados Americanos, de la Organización de Estados Americanos, en la Subsecretaría de Derechos Humanos.</p>	C	C	C	C
									C	C	C	C

<p>C3.- Consejos de protocolos para tener seguridad y bienestar social, en el estado de Nayari instalados</p>	<p>Porcentaje de protocolos elaborados</p>	<p>Mide el porcentaje de protocolos instalados en las dependencias del Estado para otorgar seguridad y bienestar social a la población de los Nayariés</p>	<p>(Número de protocolos realizados/ número de protocolos programados) * 100</p>	<p>Porcentaje Trimestral</p>	<p>Eficiencia</p>	<p>La Comisión Nacional de Derechos Humanos realiza las capacitaciones a la SGG</p>	<p>Archivos Informáticos de direcciones de capacitación y seguimiento a las dependencias de la Subsecretaría de Derechos Humanos.</p>	<p>Archivos Informáticos de direcciones de capacitación y seguimiento a las dependencias de la Subsecretaría de Derechos Humanos.</p>	C	C	C	C
									C	C	C	C

Actividades											
-------------	--	--	--	--	--	--	--	--	--	--	--

<p>C1A1 Vinculación a instituciones correspondientes (instituciones gubernamentales y sector académico, para dar seguimiento a las con recomendaciones de la CNDH (Comisión Nacional de Derechos Humanos).</p>	<p>Porcentaje recomendaciones a instituciones vinculadas</p>	<p>Mide el porcentaje de instituciones con casos vinculados para seguimiento de las recomendaciones emitidas por la CNDH, a las instituciones correspondientes para su atención</p>	<p>(Número de recomendaciones emitidas a instituciones por la CNDH con seguimiento/ Número de recomendaciones a instituciones vinculadas emitidas por la CNDH) * 100</p>	<p>Porcentaje Trimestral</p>	<p>Gestión</p>	<p>Elaboración de la información por parte de la CNDH</p>	<p>Archivos Informáticos de direcciones de capacitación y seguimiento a las dependencias de la Subsecretaría de Derechos Humanos.</p>	<p>Archivos Informáticos de direcciones de capacitación y seguimiento a las dependencias de la Subsecretaría de Derechos Humanos.</p>	C	C	C	C
									C	C	C	C

DEPENDENCIA:		Secretaría General de Gobierno (SGG)					MIR SGG			
PED 2021-2027		CLAVE FUNCIONAL								
NOMBRE DEL PROGRAMA PRESUPUESTARIO (PP)		NOMBRE DEL PROGRAMA PRESUPUESTARIO (PP)								
Gerencia de Políticas Públicas de Derechos Humanos (Derechos Humanos)		Gerencia de Políticas Públicas de Derechos Humanos (Derechos Humanos)								
Nombre de Beneficiarios:										
Nivel/Resumen Narrativo										
UNIDAD DE REGISTRO	E. GEN.	FUN.	SF.	M.	PP.	Unidad de Medida Frecuencia	Tipo de Indicador/ Dimensión a medir	Supuestos	Medios de verificación	Características del indicador
10	ER2-3	01	02	04	E	0006	Gerencia de Políticas Públicas de Derechos Humanos (Derechos Humanos)			
C1A2	Atención y seguimiento a Víctimas en la violación de sus Derechos Humanos	Porcentaje de Víctimas atendidas	Mide el porcentaje de Víctimas que son atendidas por violación en sus derechos humanos	(Número de personas atendidas y con seguimiento a su demanda por violación en sus derechos humanos /Número de personas que demandan por violación en sus derechos humanos) *100	Porcentaje Trimestral	Gestión	La sociedad se queja y cuenta con el seguimiento en las instituciones.	Oficina de Víctimas de la Dirección de Atención, Análisis y Políticas Públicas en Materia de Derechos Humanos, en la SSGH.		C C C C
C2A1	Realización de capacitaciones al personal del sector académico, instituciones gubernamentales y ciudadanía en general	Porcentaje de personal capacitado del sector académico, instituciones gubernamentales	Mide el porcentaje de personas capacitadas de escuelas, instituciones dependencias para llevar los valores desde etapas menores	(Número de personal de apoyo que reciben capacitación/Número de personal de apoyo programadas para capacitarse) *100	Porcentaje Trimestral	Gestión	La ciudadanía en general promueve una sociedad de capacitación.	Activos internos de la Dirección de Atención, Análisis y Políticas Públicas en Materia de Derechos Humanos.		C C C C
C2A2	Elaboración de Registro de datos personales que reciben capacitación	Porcentaje de ciudadanas y ciudadanos capacitados	Mide el porcentaje de la ciudadanía en general que recibe capacitación para dar a conocer los valores en edad temprana	(Número de ciudadanos y ciudadanas que asisten a capacitación en las oficinas gubernamentales/Número de ciudadanos y ciudadanas que solicitan capacitación en las oficinas gubernamentales) *100	Porcentaje Trimestral	Gestión	Que existe, se crea y mejora en materia de atención a víctimas de personas que asisten a capacitación en un todo digno en todos los niveles en los que se desarrollan.	Análisis de datos de registro de personas afectadas con la Dirección de Atención, Análisis y Políticas Públicas en Materia de Derechos Humanos.		C C C C
C2A3	Elaboración y entrega de constancia a personas que cumplieron con la capacitación	Porcentaje de los ciudadanos que aprobaron las capacitaciones que se brindaron en las escuelas, instituciones y los ciudadanos	Mide el porcentaje de las personas que recibieron la capacitación en las diferentes áreas de Gobierno y a su vez aprobaron la evaluación aplicada	(Número de personas que asistieron a capacitación con evaluación aprobada/Número de personas que asistieron a capacitación) *100	Porcentaje Trimestral	Gestión	Las personas asales y acciones subconscientes de derechos humanos.	Archivos internos de Capacitación en Salidas, de la Dirección de Atención, Análisis y Políticas Públicas en Materia de Derechos Humanos.		C C C C
C3A1	Realización de reuniones interinstitucionales para garantizar la protección de sus derechos humanos.	Porcentaje Reuniones interinstitucionales realizadas	Mide el porcentaje de reuniones brindadas a los entes públicos y Víctimas para garantizar la protección de sus derechos humanos	(Número de Reuniones realizadas / número de reuniones programadas) * 100	Porcentaje Trimestral	Gestión	El Gobierno de Nayarit busca el fortalecimiento de la sociedad civil federal en los diferentes campos en los que se desenvuelven los derechos humanos.	Archivos internos de la Dirección de Atención, Análisis y Políticas Públicas en Materia de Derechos Humanos.		C C C C
C3A2	Realización de capturas de recomendaciones emitidas por la CNDH al sistema de transparencia	Porcentaje de captura de las recomendaciones emitidas por la CNDH realizados.	Mide las recomendaciones emitidas por CNDH a las quejas realizadas correspondiente al Estado de Nayarit, a que se suben al sistema del INAI (Instituto Nacional de Acceso a la Información).	(Número de capturas de recomendaciones emitidas por la CNDH realizadas en el sistema de transparencia / número de recomendaciones de la CNDH enviadas al INAI) * 100	Porcentaje Trimestral	Gestión	La CNDH nos envían las recomendaciones a Estado de Nayarit	https://www.cndh.org.mx https://www.cndh.org.mx/informacion-general/...		C C C C
C3A3	Seguimiento a los acuerdos de consejos instalados para seguridad y protección del estado de Nayarit.	Porcentaje de acuerdos de los consejos instalados	Mide el porcentaje de los acuerdos cumplidos de los consejos instalados de protocolos para tener seguridad y bienestar social, en el estado de Nayarit.	(Número de acuerdos cumplidos / Número de acuerdos comprometidos) *100	Porcentaje Trimestral	Gestión	Coordinación entre el órgano estatal y federal para la realización de consejos.	Archivos Personales de Insulación de la Dirección de Atención, Análisis y Políticas Públicas en Materia de Derechos Humanos.		C C C C

DEPENDENCIA:	Secretaría General de Gobierno (SGG)	MIR SGG
--------------	--------------------------------------	---------

PEID 2021-2027 CLAVE FUNCIONAL NOMBRE DEL PROGRAMA PRESUPUESTARIO (PP)

ODS	E. REC.	E. GEN.	FIN	FUN	SF	M	PP				
10	ER2	ER2.3	01	02	04	E	004	Gerencia de Políticas Públicas de Derechos Humanos (SIPINNA)			
Nombre de Beneficiarios:											

Nivel/Resumen Narrativo	Nombre del Indicador	Definición	Fórmula	Unidad de Medida Frecuencia	Tipo de Indicador/Dimensión a medir	Sujetos	Método de Verificación	Características del Indicador
-------------------------	----------------------	------------	---------	-----------------------------	-------------------------------------	---------	------------------------	-------------------------------

Fin C R E M A C R E M A C R E M A C R E M A

Contribución al cumplimiento de los indicadores y metas de los objetivos nacionales de derechos de niñas, niños y adolescentes, vinculados a la Agenda 2030 de los objetivos para el desarrollo sostenible.	Porcentaje de indicadores estatales de los objetivos nacionales de derechos de niñas, niños y adolescentes, vinculados a la Agenda 2030 con avance positivo de meta registrada	Acceso a Servicios de Salud (Igualdad y No Discriminación Identidad y Registros de Nacimientos Participación de Niñas, Niño y Adolescentes,	(Número de indicadores estatales con avance positivo de meta registrada/Número de indicadores estatales) * 100	Porcentaje	Estratégico	Que exista una aplicación coordinada interdepartamental para generar datos y compromisos sobre los temas esenciales	Sistema de recolección de datos de niñas, niños y adolescentes registro de Salud. Registro Civil Sistema Nacional para el Registro Civil (SINAREC) Sistema de Registro de Nacimientos del Estado de Veracruz y Adscripciones (SIFEMNA)	PP	PP	Caso	C
				Anual				Eficiencia	C	N	C

Contribución al cumplimiento de los indicadores y metas de los objetivos nacionales de derechos de niñas, niños y adolescentes, vinculados a la Agenda 2030 de los objetivos para el desarrollo sostenible.	Porcentaje de Hechos presuntamente violatorios de las niñas, niños y adolescentes en relación a los de todo el país	Hechos presuntamente violatorios de derechos humanos registrados en los expedientes de queja calificadas conducidos por los organismos de protección de derechos humanos, de Nayari y de México en la categoría de Derechos de las niñas, niños y adolescentes	(Número de casos identificados de omisión de atención y/o violación de derechos de niñas, niños y adolescentes en Dependencias Estatales y municipales en el año actual/número de casos identificados de omisión de atención y/o violación de derechos de niñas, niños y adolescente en Dependencias Estatales y municipales en el año anterior) * 100	Porcentaje	Estratégico	Que las dependencias estatales y municipales se capaciten en la atención y/o violación de los derechos de las niñas, niños y adolescentes, así como, así como implementar las medidas pertinentes.	Brigada Nacional de Educación y Seguridad Humana de Veracruz (BNEH) Centro Nacional de Derechos Humanos Veracruz 2019. https://www.feg.org.mx/programa/2019-2020/evaluacion-eficacia-eficiencia-y-equidad-de-la-funcion-en-derechos-humanos	C	N	C	C
				Anual				Eficiencia	C	N	C

Propósito	Variación porcentual de número de casos identificados de omisión de atención y/o violación de derechos de niñas, niños y adolescentes en Dependencias Estatales y municipales	Casos identificados de omisión de atención y/o violación de derechos de niñas, niños y adolescente en Dependencias Estatales y municipales	(Número de casos identificados de omisión de atención y/o violación de derechos de niñas, niños y adolescente en Dependencias Estatales y municipales en el año actual/número de casos identificados de omisión de atención y/o violación de derechos de niñas, niños y adolescente en Dependencias Estatales y municipales en el año anterior) * 100	Porcentaje	Estratégico	Que las dependencias estatales y municipales se capaciten en la atención y/o violación de los derechos de las niñas, niños y adolescentes, así como, así como implementar las medidas pertinentes.	Brigada Nacional de Educación y Seguridad Humana de Veracruz (BNEH) Centro Nacional de Derechos Humanos Veracruz 2019. https://www.feg.org.mx/programa/2019-2020/evaluacion-eficacia-eficiencia-y-equidad-de-la-funcion-en-derechos-humanos	C	C	C	C
-----------	---	--	---	------------	-------------	--	---	---	---	---	---

Componente C R E M A C R E M A C R E M A C R E M A

C1 - Acciones entre las dependencias y las entidades competentes de la Administración Pública Estatal en materia de protección de los derechos de la niñez y la adolescencia coordinadas	Porcentaje de cumplimiento de los compromisos adquiridos con la Conferencia Nacional de Gobernadores (CONAGO), a través de las dependencias estatales involucradas	Mide el porcentaje de cumplimiento del programa de supervisión a las 12 dependencias gubernamentales en relación a los seguimientos de los compromisos establecidos en reuniones de coordinación	(Número de compromisos cumplidos/número de compromisos acordados en reuniones de coordinación) * 100	Porcentaje	Gestión	Que las dependencias estatales y municipales se capaciten en la atención y/o violación de los derechos de las niñas, niños y adolescentes, así como, así como implementar las medidas pertinentes, para lograr los compromisos adquiridos con la CONAGO.	Sistema de Protección de Datos Personales de Veracruz (SIPINA), Secretaría de Educación y Cultura, Secretaría de Salud, Secretaría de Bienestar, Secretaría de Desarrollo Social, Secretaría de Economía, Secretaría de Energía, Secretaría de Fomento, Secretaría de Medio Ambiente y Recursos Naturales, Secretaría de Transportación y Comunicaciones, Secretaría de Turismo, Secretaría de Vivienda y Urbanismo, Secretaría de Trabajo y Previsión Social, Secretaría de Justicia y Fomento Jurídico, Secretaría de Planeación y Desarrollo Integral de la Administración Pública, Secretaría de Desarrollo Social de los Derechos Humanos.	C	C	C	C
				Trimestral				Eficacia	C	C	C

DEPENDENCIA:		Secretaría General de Gobierno (SGG)						MIR SGG					
PED 2021-2027 CLAVE FUNCIONAL													

ODS E REC E. GEN.	FIN FUN	SF	M	PP	NOMBRE DEL PROGRAMA PRESUPUESTARIO (PP)	PP principal	Costo Invers.	Costo Corriente	Características del indicador
10	ER2-3	01	02	04	E	008		X	
Gerencia de Políticas Públicas de Derechos Humanos (SIPINNA)								X	
Nombre de Beneficiarios:									

Nivel/Resumen Narrativo	Nombre del Indicador	Definición	Fórmula	Unidad de Medida Frecuencia	Tipo de Indicador/Dimensión a medir	Supuestos	Medios de verificación	Características del indicador
-------------------------	----------------------	------------	---------	-----------------------------	-------------------------------------	-----------	------------------------	-------------------------------

C2.- Acciones de gestión integral para establecer y garantizar el cumplimiento de la política estatal de derechos de niñas, niños y adolescentes con un enfoque integral, transversal y con perspectiva de derechos promovidas	Porcentaje de cumplimiento en actividades de gestión integral	Mide el porcentaje de las Acciones de gestión integral implementadas: 1.- revisión de legislación, 2.- mecanismos de participación y de 3.- coordinación, 4.- difusión y comunicación social, 5.- operación de Sipinna Municipales, 6.- acciones con los tres órdenes de gobierno y acciones estratégicas, 7.- generación y acceso a información	(Número de la actividades de gestión integral promovidas / Número de actividades de gestión integral existentes) * 100	Porcentaje	Trimestral	Gestión	Que las actividades de gestión integral se implementen y cumplan de manera coordinada.	Lineamientos del Sistema de Protección y Adicciones de Niños, Niñas y Adolescentes (SPPNNA), los Cuadros, Archivos, expedientes administrativos del Sistema de Protección y Adicciones de Niños, Niñas y Adolescentes (SPPNNA).	C C C C C
					Eficacia				
C3.- Instrumentos, políticas, procedimientos, servicios y acciones de protección de derechos de niñas, niños y adolescentes, conformado por las dependencias y entidades de la Administración Pública Estatal ejecutados.	Porcentaje de instrumentos, políticas, procedimientos, servicios y acciones de protección de derechos de niñas, niños y adolescentes establecidos por la CONAGO ejecutados	Mide el porcentaje de Instrumentos, procedimientos y servicios y acciones como son: Encuestas, mecanismos de coordinación, capacitación es, formatos de convenios, entre otros	(Número de instrumentos, políticas, acciones ejecutadas / Número de instrumentos, políticas, procedimientos, servicios y acciones establecidos por la CONAGO) * 100	Porcentaje	Trimestral	Gestión	Que dichos instrumentos, políticas, procedimientos, servicios y acciones estén establecidos y operando por las dependencias involucradas.	A. Secretaría General de Gobierno, Secretaría de Educación Pública, Secretaría de Bienestar, Secretaría de Economía, Secretaría de Salud, Secretaría de Turismo, Secretaría de Transportación y Movilidad, Secretaría de Justicia, Secretaría de Trabajo y Previsión Social, Secretaría de Cultura, Archivos, expedientes administrativos del Sistema de Protección y Adicciones de Niños, Niñas y Adolescentes (SPPNNA).	C C C C C
					Eficacia				
C4.- Indicadores y metas de los objetivos nacionales de derechos de niñas, niños y adolescentes, vinculándolos a la Agenda 2030 de los objetivos para el desarrollo sostenible con seguimiento	Porcentaje de indicadores y metas de los objetivos nacionales de derechos de niñas, niños y adolescentes, vinculándolos a la Agenda 2030 con seguimiento	Mide el porcentaje de Indicadores y metas de los objetivos nacionales de derechos de niñas, niños y adolescentes, vinculándolos a la Agenda 2030	(Número de indicadores y metas de los objetivos nacionales de derechos de niñas, niños y adolescentes, vinculándolos a la Agenda 2030 con seguimiento / Número de indicadores y metas de los objetivos nacionales de derechos de niñas, niños y adolescentes, vinculándolos a la Agenda 2030 establecidos) * 100	Porcentaje	Trimestral	Gestión	Que con los indicadores y metas de los objetivos nacionales con seguimiento vinculados a la agenda 2030.	Registros administrativos del Sistema de Protección y Adicciones de Niños, Niñas y Adolescentes (SPPNNA), Archivos, expedientes administrativos del Sistema de Protección y Adicciones de Niños, Niñas y Adolescentes (SPPNNA).	C C C C C
					Eficacia				
C5.- Capacitación sobre comunicación organizacional incluyente que promueva la igualdad y la no discriminación. Capacitación y formación al funcionario público sobre la prevención a la trata de personas con fines de explotación sexual y laboral de niñas, niños y adolescentes	Variación porcentual de funcionarios públicos capacitados y formados vinculados con la atención de niñas, niños y adolescentes	Mide la variación porcentual de funcionarios públicos capacitados con Cursos, talleres impartidos sobre comunicación organizacional incluyente, igualdad, no discriminación, prevención a la trata de personas con fines de explotación sexual y laboral de niñas, niños y adolescentes.	(Número de funcionarios públicos vinculados con la atención de niñas, niños y adolescentes capacitados y formados en el año actual / Número de funcionarios públicos vinculados con la atención de niñas, niños y adolescentes)	Porcentaje	Trimestral	Gestión	El financiamiento asignado con la atención de niñas, niños y adolescentes deberá asignar su materia de recursos humanos de finanzas y adicciones.	Registros administrativos del Sistema de Protección y Adicciones de Niños, Niñas y Adolescentes (SPPNNA), Archivos, expedientes administrativos del Sistema de Protección y Adicciones de Niños, Niñas y Adolescentes (SPPNNA).	C C C C C
					Eficacia				

DEPENDENCIA:	Secretaría General de Gobierno (SGG)
CLAVE FUNCIONAL	PEOD 2021-2027
NOMBRE DEL PROGRAMA PRESUPUESTARIO (PP)	Gerencia de Políticas Públicas de Derechos Humanos (SIPINNA)
MIR SGG	

COS	E. REC	E. GEN.	FIN	PLN	SF	M	PP	PP principal	PP indirecto	Gasto Comente	Gasto Inventa.	Gasto Gasto	Características del indicador*
10	ER2	ER2.3	01	02	04	E	008	X		X		X	

Nivel/Resumen	Narrativo	Nombre del Indicador	Definición	Formula	Unidad de Medida Frecuencia	Tipo de Indicador/ Dimensión a medir	Supuestos	Medios de verificación	Características del indicador*
---------------	-----------	----------------------	------------	---------	-----------------------------	--------------------------------------	-----------	------------------------	--------------------------------

	En el sector de los viajes y el turismo realizadas			capacitados y formados en el año anterior)*100									
	C5 - Capacitación sobre comunicación organizacional influyente que promueva la igualdad y la no discriminación. Capacitación y formación al funcionario público sobre la prevención a la trata de personas con fines de explotación sexual y laboral de niñas, niños y adolescentes en el sector de los viajes y el turismo realizadas	Porcentaje de dependencias vinculadas con la atención de niñas, niños y adolescentes capacitadas y formadas	Mide el porcentaje de dependencias que están vinculadas con la atención de niñas, niños y adolescentes	(Número de dependencias vinculadas con la atención de niñas, niños y adolescentes capacitadas y formadas / Número de dependencia vinculadas con la atención de niñas, niños y adolescentes existentes)*100	Porcentaje	Gestión	Que las dependencias vinculadas con la atención de niñas, niños y adolescentes cuenten con el personal capacitado y formado para atender a las dependencias vinculadas con la atención de niñas, niños y adolescentes	Reportes administrativos del Sistema de Protección y Atención de Niños, Niñas y Adolescentes (SIPINNA)	C	C	C	C	

Actividades

C1A1 Realización de reuniones mensuales por dependencia para revisar la legislación civil, laboral y administrativa que obstaculice la garantía de ejercicio de los derechos de niñas, niños y adolescentes.	Porcentaje de reuniones celebradas por dependencia	Mide el porcentaje de reuniones celebradas con las diversas instancias gubernamentales para revisar la legislación civil, laboral y administrativa que garantiza el ejercicio de los derechos de niñas, niños y adolescentes.	(Número de reuniones celebradas con dependencias / Número de reuniones programadas con dependencias)*100	Porcentaje	Gestión	Que los mecanismos de coordinación a nivel nacional permitan a la infancia ejercer su derecho a su edad (Mecanismos de coordinación y colaboración a nivel nacional)*100	Reportes administrativos del Sistema de Protección y Atención de Niños, Niñas y Adolescentes (SIPINNA)	C	C	C	C	
C2A1 Establecimiento de mecanismos de coordinación y colaboración a nivel nacional, que permitan a la infancia ejercer su derecho a la participación de acuerdo a su edad.	Porcentaje de cumplimiento de los mecanismos adquiridos a nivel nacional	Mide el porcentaje de mecanismos de coordinación y colaboración a nivel nacional, que permitan a la infancia ejercer su derecho a la participación, de acuerdo a su edad	(Número de municipios visitados para la difusión y promoción de los derechos de niñez y adolescencia / Total de municipios)*100	Porcentaje	Gestión	Que exista el mecanismo de coordinación y colaboración a nivel nacional, que permita a la infancia ejercer su derecho a su edad (Mecanismos de coordinación y colaboración a nivel nacional)*100	Reportes administrativos del Sistema de Protección y Atención de Niños, Niñas y Adolescentes (SIPINNA)	C	C	C	C	
C3A1 Coordinación con los municipios para la difusión y promoción de los derechos de niñez y adolescencia.	Porcentaje de municipios coordinados para difundir y promover los derechos de niñez y adolescencia	Mide el porcentaje de municipios coordinados para la difusión y promoción de los derechos de niñez y adolescencia.	(Número de municipios visitados para la difusión y promoción de los derechos de niñez y adolescencia / Total de municipios)*100	Porcentaje	Gestión	Que exista el mecanismo de coordinación y colaboración a nivel nacional, que permita a la infancia ejercer su derecho a su edad (Mecanismos de coordinación y colaboración a nivel nacional)*100	Reportes administrativos del Sistema de Protección y Atención de Niños, Niñas y Adolescentes (SIPINNA)	C	C	C	C	
C4A1 Elaboración del diseño y articulación estatal de un modelo de prevención, atención y erradicación de la violencia contra niñas, niños y adolescentes.	Porcentaje de cumplimiento de los modelos de prevención para la violencia contra niñas, niños y adolescentes.	Mide el porcentaje del Diseño y articulación estatal de modelos de prevención, atención y erradicación de la violencia contra niñas, niños y adolescentes.	(Número de diseño y articulación de modelos para la prevención, atención y erradicación de la violencia implementados / Número de diseño y articulación de modelos de prevención, atención y erradicación de la violencia existentes)*100	Porcentaje	Gestión	Que se cuente con un modelo de diseño y articulación de modelos de prevención, atención y erradicación de la violencia en el estado y municipios	Reportes administrativos del Sistema de Protección y Atención de Niños, Niñas y Adolescentes (SIPINNA)	C	C	C	C	

C R E M A

DEPENDENCIA:		Secretaría General de Gobierno (SGG)										MIR SGG			
PED 2021-2027												CLAVE FUNCIONAL			
ODS	E. REC	E. GEN.	FIN	FUN	SF	M	PP	NOMBRE DEL PROGRAMA PRESUPUESTARIO (PP)					Costo Invers		
10	ER2	ER2-3	01	02	04	E	008	Gerencia de Políticas Públicas de Derechos Humanos (SIPINNA)					Costo Corriente		
Nombre de Beneficiarios:												PP principal	PP indirecto	Costo Invers	
Nombre del Indicador												Medios de verificación		Características del indicador*	
Nivel/Resumen Narrativo			Definición			Fórmula			Tipo de indicador/ Dimensión a medir		Supuestos		Características del indicador*		
C5A1 Instalación de sistemas municipales de protección integral de niñas, niños y adolescentes			Este indicador mide el porcentaje de cumplimiento del programa de instalación de sistemas municipales para sensibilizar a los funcionarios públicos sobre protección integral y derechos de niñas, niños y adolescente			(Sistemas municipales instalados / sistemas municipales programados) *100			Gestión Eficacia		Los ayuntamientos deberán acudir al compromiso que marca la Ley de Asociaciones para el Estado de Nayarit, para la instalación de los sistemas municipales		Registros administrativos del sistema de niñas, niños y adolescentes con el objetivo de monitorear el Sistema de Protección Integral de Niñas, Niños		
Porcentaje de sistemas municipales instalados			Este indicador mide el porcentaje de cumplimiento del programa de instalación de sistemas municipales para sensibilizar a los funcionarios públicos sobre protección integral y derechos de niñas, niños y adolescente			(Sistemas municipales instalados / sistemas municipales programados) *100			Porcentaje Anual		Los ayuntamientos deberán acudir al compromiso que marca la Ley de Asociaciones para el Estado de Nayarit, para la instalación de los sistemas municipales		C C C C C		

*Nota: Las metas se definirán hasta la publicación definitiva de Presupuesto de Egresos 2024 en el Periódico Oficial

*Nomenclaturas: 1.- Características del indicador: C = Claro, R = Relevante, E= Económico, M= Monitoreable y A= Adecuado.
2.- Valoración Características del indicador: C = Cumple, CP = Cumple Parcialmente y NC = No Cumple



Viernes 29 de Diciembre de 2023

Periódico Oficial 81

DEPENDENCIA:

Secretaría General de Gobierno (SGG)

MIR SGG

PED 2021-2027 CLAVE FUNCIONAL

NOMBRE DEL PROGRAMA PRESUPUESTARIO (PP)

Gerencia de Políticas Públicas de Derechos Humanos (Comisión Estatal de Búsqueda de Personas)

005	E REC	E GEN	FIN	FUN	SF	M	PP														
10	ER2	ER2-3	01	02	04	E	005														

Nombre de Beneficiarios:	Nivel/Resumen Narrativo	Nombre del Indicador	Definición	Fórmula	Unidad de Medida/ Frecuencia	Tipo de Indicador/ Dimensión a medir	Sujetos	Medios de verificación	Características del Indicador*
--------------------------	-------------------------	----------------------	------------	---------	---------------------------------	---	---------	---------------------------	-----------------------------------

FIN

<p>Contribuir a la localización de personas desaparecidas y en situación de calle a través de Mayor difusión de los servicios que proporciona esta Comisión Estatal de Búsqueda de Personas.</p>	<p>Variación porcentual de personas desaparecidas, localizadas.</p>	<p>Medir las personas localizadas reportadas como desaparecidas a través de la coordinación del personal especializado, los planes de trabajo de acciones de búsqueda, la difusión de fichas de búsqueda, así como la ejecución de acciones de búsqueda en campo, la búsqueda administrativa, búsqueda de familiares de personas en situación de calle con o sin discapacidad detectada</p>	<p>(Total de Localización de personas desaparecidas/ Total de Localización de personas desaparecidas ejercicio anterior) *100</p>	Variación Porcentual	Estratégico	Las dependencias de los tres niveles de gobierno, en particular la Comisión de Búsqueda de Personas del Poder Judicial de la Federación	Registro Nacional de Personas Desaparecidas y No Localizadas	C	C	C	C
				<p>Annual</p>	Eficacia						

C R E M A

Propósito

<p>Publicación que se presente a reportar la desaparición de un familiar o conocido, y Publicación en situación de calle, tiene Asesoría, acompañamiento y seguimiento en Acciones de búsqueda por parte de esta comisión</p>	<p>Porcentaje de personas con reportes de desaparecidos y en situación de calle localizadas</p>	<p>Medir el reportes de personas desaparecidas atendidos a través de las asesorías y asistencia proporcionada a los familiares, reportes de búsqueda de familiares de personas en situación de calle, reporte de acompañamientos a fiscalía a presentar denuncias de personas desaparecidas, y reporte de personas desaparecidas, localizadas</p>	<p>(Número de personas con reporte de desaparecidas y situación de calle localizadas/ Número de Reporte de personas desaparecidas y en situación de calle Reportados) *100</p>	Porcentaje	Estratégico	Las dependencias de los tres niveles de gobierno, mediante las actividades de búsqueda al momento de las denuncias	Archivos administrativos de la Comisión de Búsqueda de Personas	C	C	C	C
				<p>Annual</p>	Eficacia						

C R E M A

Componente

<p>C1 - Acciones de búsqueda de personas no localizadas o desaparecidas, localizadas</p>	<p>Porcentaje de acciones de búsqueda de personas desaparecidas con resultado localizadas</p>	<p>Medir las acciones de búsqueda para localizar a personas desaparecidas por cualquier causa (forzada, voluntaria, propia o situación de calle), a través de coordinación, planes de trabajo, personal especializado y Ejecución de acciones de búsqueda.</p>	<p>(Número de acciones de búsqueda de personas desaparecidas, con resultado localizadas/ Número de Acciones de búsqueda de personas desaparecidas) *100</p>	Porcentaje	Estratégico	Las dependencias como Poderes del Sistema, Gobierno Nacional, Maraña o Fiscalía, Prevención Municipal, Búsqueda en las acciones de Búsqueda	Archivos administrativos de la Comisión de Búsqueda de personas desaparecidas	C	C	C	C
				<p>Trimestral</p>	Eficacia						
<p>C2 - Búsqueda de familiares de personas en situación de calle, con discapacidad y que no encuentran a su familia localizadas</p>	<p>Porcentaje de personas en situación de calle detectadas con familiares localizados</p>	<p>Medir el resultado en Acciones de búsqueda de familiares realizado a través de coordinación entre el personal especializado de esta comisión y los colectivos de búsqueda</p>	<p>(Número de familiares con Reporte de personas desaparecidas, con acompañamiento a denunciar en la fiscalía / Número de familiares con Reporte de personas desaparecidas recibidos y asesorados) /100</p>	Porcentaje	Gestión	Los colectivos, familiares, o personas que requieren la atención de la Comisión de Búsqueda de personas desaparecidas	Archivos administrativos de la Comisión de Búsqueda de personas desaparecidas	C	C	C	C
				<p>Trimestral</p>	Eficacia						

C R E M A

Actividades

<p>C1A1 - Registro de reportes de desaparición y búsqueda de familiares en situación de calle</p>	<p>Promedio de registro/reportes de personas desaparecidas atendidas</p>	<p>Medir el número de reportes recibidos donde se da asesoría legal y acompañamiento a los familiares.</p>	<p>(Número de registro de reporte de personas desaparecidas atendidas / Número de registro de reporte de personas desaparecidas reportada) *100</p>	Promedio	Gestión	Las dependencias de cada nivel de gobierno, en particular la Comisión de Búsqueda de Personas del Poder Judicial de la Federación	Archivos administrativos de la Comisión de Búsqueda de personas desaparecidas	C	C	C	C
				<p>Trimestral</p>	Eficacia						

DEPENDENCIA:		Secretaría General de Gobierno (SGG)		MIR SGG	
--------------	--	--------------------------------------	--	---------	--

PED 2021-2027 CLAVE FUNCIONAL

OUS	E. REC	E. GEN.	FIN	FUN	SF	M	PP	NOMBRE DEL PROGRAMA PRESUPUESTARIO (PP)	
10	ER2	ER2-3	01	02	04	E	008	Gerencia de Políticas Públicas de Derechos Humanos (Comisión Estatal de Búsqueda de Personas)	

Nombre de Beneficiarios:

Nivel/Resumen Narrativo	Nombre del Indicador	Definición	Fórmula	Unidad de Medida Frecuencia	Tipo de Indicador/ Dimensión a medir	Supuestos	Medios de verificación	Características del indicador*
C1A2.- Seguimiento de reportes de desaparición	Porcentaje de seguimiento de reporte de desaparecido atendidos	Medir el número de acciones de búsquedas con resultado localizado, a través de acciones de búsqueda, búsqueda administrativa, fichas de búsqueda	(Número de seguimiento de reporte de desaparecido atendidos / Número de registro de reportes de personas desaparecidas reportada) * 100	Porcentaje	Gestión	Las instituciones de seguridad, los colectivos, los familiares de las posibles Víctimas, realicen acciones de búsqueda	Archivos administrativos de la Comisión de Búsqueda de personas desaparecidas	C C C C C
				Trimestral	Eficacia			
C1A3.- Difusión de fichas de personas desaparecidas y en situación de calle	Porcentaje de ficha de personas desaparecidas autorizadas	Medir el número de Personas localizadas a través de la difusión de fichas realizadas entre las del año anterior	(Número de fichas de personas desaparecidas Autorizadas / Número de registro de reportes de personas desaparecidas reportada) * 100	Porcentaje	Gestión	Los colectivos y familiares realicen la difusión de fichas de búsquedas	Archivos administrativos de la Comisión de Búsqueda de personas desaparecidas	C C C C C
				Trimestral	Eficacia			
C2A1.- Realización de consultas de listados en albergues para detectar a personas en situación de calle	Porcentaje de personas en situación de calle detectadas	Medir el número de personas en situación de calle detectadas a través en listados de consulta en albergues	(Número de personas en situación de calle detectadas / Número de personas en listas de albergues) * 100	Porcentaje	Gestión	Los albergues proporcione los listados concenso personas en situación de calle.	Archivos administrativos de la Comisión de Búsqueda de personas desaparecidas	C C C C C
				Trimestral	Eficacia			
C3A1.- Asesoramiento y asistencia a familiares de Víctimas de desaparición	Porcentaje de familiares de Víctimas desaparecidas asesorados	Medir la asistencia a familiares de personas desaparecidas, a través de asesorías	(Número de familiares de Víctimas desaparecidas asesorados / Número de familiares de Víctimas desaparecidas registrados) * 100	Promedio	Gestión	Los colectivos, familiares, o personas reporten la desaparición de sus posibles Víctimas	Archivos administrativos de la Comisión de Búsqueda de personas desaparecidas	C C C C C
				Trimestral	Eficacia			

Nota: Las metas se definirán hasta la publicación definitiva del Presupuesto de Egresos 2024 en el Periódico Oficial

*Nomenclaturas: 1.- Características del indicador: C = Claro, R = Relevante, E= Económico, M = Monitoreable y A = Adecuado.
2.- Valoración Características del indicador: C = Cumple, CP = Cumple Parcialmente y NC = No Cumple

FICHA TÉCNICA DEL PROGRAMA PRESUPUESTAL

I. VINCULACIÓN PLANEACIÓN-PROGRAMACIÓN-PRESUPUESTACIÓN

Plan Estatal de Desarrollo 2021-2027		Eje(s) general (s)		Programa Sectorial o Especial		Objetivo de Desarrollo Sostenible	
Eje rector		Eje(s) general (s)		Programa Sectorial o Especial		Objetivo de Desarrollo Sostenible	
Gobernanza, seguridad y cultura de la legalidad, Disminuir la Pobreza y Desigualdad		Gobierno eficiente, Educación		Derechos humanos		Paz, justicia e instituciones sólidas	
<p>Objetivo general del eje rector: Implementar un gobierno honesto, respetuoso, ajeno a la frialdad y al desperdicio, donde se respeten los derechos de las y los nayaritas sin ninguna distinción, fortaleciendo la seguridad ciudadana y comunitaria mediante acciones colaborativas de prevención del delito y acceso a una justicia pronta y cumplida, impulsando de esta forma las condiciones para una convivencia pacífica que permita el desarrollo integral de la sociedad, la inversión y el empleo. Reducir la pobreza y la desigualdad procurando la atención de los derechos y necesidades básicas de los sectores más vulnerables, reforzando su desarrollo bajo los principios de identidad y libre determinación mediante la instrumentación de acciones y Programas de igualdad sustantiva que generen las condiciones para que las personas que al día de hoy enfrentan esta situación puedan acceder a la educación, los servicios de salud, una alimentación adecuada y a un trabajo que les permita vivir en paz y progresar en un entorno de bienestar.</p>							

Presupuesto de Egresos 2024

Finalidad funcional del Gasto:	Gobierno
--------------------------------	----------

Programa Presupuestal (PP):
Clave Funcional: Nombre del PP:

PP principal PP indirecto Gasto Corriente Gasto Invers.

01 03 07 E 029	Atención Humanista a Fenómenos Poblacionales Vulnerables	X		X	X
----------------	--	---	--	---	---

Descripción de la clasificación funcional del PP					
Finalidad:	01	Gobierno			
Función:	01 03	Coordinación de la Política de Gobierno			
Subfunción:	01 03 07	Población			

II. DESCRIPCIÓN GENERAL DEL PROGRAMA PRESUPUESTAL (PP)

Problemática Principal:

COESP: Deficiente orientación e información en adolescentes de escuelas secundarias y media superior en la prevención de embarazos e infecciones de Transmisión Sexual (ITS), MIGRANTES: Los Migrantes, Transmigrantes, Emigrantes, Inmigrantes, Turistas y sus familias de Nayarit que viven en situación indigna, inhumana y no reciben apoyo digno y humano para dejar de ser víctimas de delitos.

Beneficiarios del PP:

Población Potencial: COESP: Jóvenes adolescentes de los niveles educativos de secundaria y medio superior MIGRANTES: Migrantes, Transmigrantes, Emigrantes, Inmigrantes, Turistas y sus familias de Nayarit	Población Objetivo: COESP: Jóvenes adolescentes del nivel educativo de secundaria y medio superior con deficiencia en orientación e información del ejercicio de su sexualidad; MIGRANTES: Víctimas del delito
---	--

Objetivos Estratégicos del PP:

- Fin** Contribuir a reducir los embarazos de las y los adolescentes a través de acciones de promoción y prevención.
Fin Contribuir a reducir los índices de Violación de los derechos humanos mediante los apoyos gestionados por Instituto de Atención y Protección a Migrantes y sus Familias del Estado de Nayarit
- Propósito** Jóvenes adolescentes del nivel educativo de secundaria y medio superior orientados e informados adquieren orientación en la prevención de embarazos e infección de transmisión sexual (ITS)
- Propósito** Los Migrantes, Transmigrantes, Emigrantes, Inmigrantes, Turistas y sus familias de Nayarit adquieren apoyos dignos y humanos para dejar de ser Víctimas de delitos.

III. RESPONSABILIDADES DEL PROGRAMA PRESUPUESTAL (PP)

Dependencia: Secretaría General de Gobierno (SGG)
Unidad(es) Responsable(s): CONSEJO ESTATAL DE POBLACION (SSG)

DEPENDENCIA:		Secretaría General de Gobierno (SGG)									
MIR SGG											

CLAVE FUNCIONAL											
-----------------	--	--	--	--	--	--	--	--	--	--	--

ORDEN	E. REC	E. GEN.	FIN	UN	SF	M	PP	NOMBRE DEL PROGRAMA PRESUPUESTARIO (PP)				FR principal	FR contenido	Costo Invers.	Costo Corrientes
16	ER1	ER1-1	01	03	07	E	028	Atención Humanista a Fenómenos Poblacionales Vulnerables (COESPO)				X		X	X
Nombre de Beneficiarios:															
Nivel/Resumen Narrativo															

Fin	Nombre del Indicador	Definición	Fórmula	Unidad de Medida / Frecuencia		Tipo de Indicador / Dimensión a medir	Supuestos	Medios de verificación	Características del Indicador	C R E M A				
				Porcentaje	Annual					Estratégico	Eficiencia	C	C	C
Contribuir a reducir los embarazos de las y los adolescentes a través de acciones de promoción y prevención.	Variación anual de embarazo adolescente	Mide el aumento o disminución de los embarazos en adolescentes del año actual, respecto del año anterior	$(\text{Total Embarazo en adolescentes en el año actual} / \text{Total de embarazos en adolescentes del año anterior} - 1) \cdot 100$	Porcentaje	Annual	Estratégico	Se pretende disminuir la incidencia de embarazos adolescentes, lo que debe traducirse en un crecimiento de disminuir, ya que es ineficaz.	SEN: Informe de salud por la información de los datos estadísticos de los embarazos adolescentes. COESPO, Censos Neri.	C	C	C	C	C	C
Jóvenes adolescentes del nivel educativo de secundaria y medio superior orientados e informados adquieran orientación en la prevención de embarazos e infección de transmisión sexual (ITS)	Variación anual de adolescentes orientados	Mide el incremento en el número de adolescentes que reciben orientación sexual en año actual, respecto al año anterior	$(\text{Número de adolescentes orientados en el año actual} / \text{Número de adolescentes en el año anterior} - 1) \cdot 100$	Porcentaje	Annual	Estratégico	Se pretende disminuir la incidencia de embarazos adolescentes, lo que debe traducirse en un crecimiento de disminuir, ya que es ineficaz.	COESPO: Información existente en registro administrativo ubicado en el equipo de cómputo con el cual se elabora el Documento de Información Documental de la Secretaría de Salud, con el cual se elabora el Informe de Estadísticas de Embarazos de las Escuelas 2022-2023.	C	C	C	C	C	C
Componente										C R E M A				
C1. Recurrencia de los adolescentes a fuentes de información confiables sobre sexualidad	Porcentaje de capacitación es brindadas a escuelas	Mide el número de escuelas que recibieron información	$(\text{Número de escuelas donde se difundieron fuentes de información confiable y se capacita al alumnado} / \text{Número de escuelas de nivel secundaria existentes}) \cdot 100$	Porcentaje	Trimestral	Gestión	Considerando la respuesta de las escuelas por parte del personal docente en el ciclo escolar 2022-2023.	COESPO: Información existente en registro administrativo ubicado en el equipo de cómputo con el cual se elabora el Documento de Información Documental de la Secretaría de Salud, con el cual se elabora el Informe de Estadísticas de Embarazos de las Escuelas 2022-2023.	C	C	C	C	C	C
C2. Padres capacitados en temas de educación sexual	Porcentaje de asistencia de padres de familia a talleres de capacitación sobre educación sexual	Mide el número de padres de familia capacitados en talleres impartidos en el trimestre actual, respecto a los talleres programados en el trimestre anterior	$(\text{Padres de familia capacitados} / \text{Padres de familia programados}) \cdot 100$	Porcentaje	Trimestral	Gestión	Considerando la respuesta de las escuelas por parte del personal docente en el ciclo escolar 2022-2023.	COESPO: Información existente en registro administrativo ubicado en el equipo de cómputo con el cual se elabora el Documento de Información Documental de la Secretaría de Salud, con el cual se elabora el Informe de Estadísticas de Embarazos de las Escuelas 2022-2023.	C	C	C	C	C	C
C3. Interés de Directivos de escuelas en orientar a sus alumnos	Porcentaje de directivos de escuelas interesados	Mide el número de directivos que aceptaron implementar los talleres de salud reproductiva en sus escuelas	$(\text{Número de Directores que aceptaron implementar talleres en sus escuelas} / \text{Total de Directores visitados para ofertar los Programas}) \cdot 100$	Porcentaje	Trimestral	Gestión	Considerando la respuesta de las escuelas por parte del personal docente en el ciclo escolar 2022-2023.	COESPO: Información existente en registro administrativo ubicado en el equipo de cómputo con el cual se elabora el Documento de Información Documental de la Secretaría de Salud, con el cual se elabora el Informe de Estadísticas de Embarazos de las Escuelas 2022-2023.	C	C	C	C	C	C
C4. Programas de radio sobre educación sexual	Porcentaje de Programas de radio realizados en lo que va del año	Mide el porcentaje de número de Programas de radio que se difundieron respecto a lo programado	$(\text{Número de Programas de radio realizados} / \text{Número de Programas de radio programados}) \cdot 100$	Porcentaje	Trimestral	Gestión	Considerando la respuesta de las escuelas por parte del personal docente en el ciclo escolar 2022-2023.	COESPO: Información existente en registro administrativo ubicado en el equipo de cómputo con el cual se elabora el Documento de Información Documental de la Secretaría de Salud, con el cual se elabora el Informe de Estadísticas de Embarazos de las Escuelas 2022-2023.	C	C	C	C	C	C

Actividades										C R E M A			
-------------	--	--	--	--	--	--	--	--	--	-----------	--	--	--

DEPENDENCIA:	Secretaría General de Gobierno (SGG)	MIR SGG
--------------	--------------------------------------	---------

PED 2021-2027 CLAVE FUNCIONAL

ODS	E REC	E GEN	FIN	FUN	SF	M	PP	NOMBRE DEL PROGRAMA PRESUPUESTARIO (PP)
16	ER1	ER1-1	01	03	07	E	029	Atención Humanista a Fenómenos Poblacionales Vulnerables (COESPPO)

Nombre de Beneficiarios:

Nivel/Resumen Narrativo	Nombre del Indicador	Definición	Fórmula	Unidad de Medida Frecuencia	Tipo de indicador Dimensión a medir	Sigueros	Medios de Verificación	Características del Indicador*
C1A1 Realización de cursos de capacitación de salud reproductiva dirigidos a los estudiantes de diferentes planteles educativos	Porcentaje de cursos de capacitación brindados en planteles educativos	Mide el porcentaje de cursos impartidos a los estudiantes de los niveles educativos de secundaria y medios superiores de salud reproductiva	$(\text{Total de cursos de capacitación realizados} / \text{Total de cursos de capacitación programados}) * 100$	Porcentaje Trimestral	Gestión	La aceptación por parte de los beneficiarios de los cursos y contar con los recursos necesarios como vehículo para el traslado de personal de capacitación, así como equipo de cómputo actualizado.	COESPPO Información existente en registro administrativo de cursos de capacitación en equipo de cómputo. Lúdico con indicador: C, M, S, Documentos/Tramites	C C C C C C
					Eficacia			
C2A1 Realización de curso-taller de educación sexual orientados a padres de familia	Porcentaje de cursos de capacitación impartidos de educación sexual	Mide el porcentaje de cursos de capacitación que se imparte a padres de familia en tema de educación sexual	$(\text{Total de cursos de capacitación impartidos} / \text{Total de cursos de capacitación programados}) * 100$	Porcentaje Trimestral	Gestión	Su cumplimiento depende de la necesidad financiera por parte de padres y madres de familia y de la disponibilidad de recursos del personal de salud reproductiva, así como vehículo para traslado y equipo de cómputo actualizado.	COESPPO Información existente en registro administrativo de cursos de capacitación en equipo de cómputo con Documento/Tramites. Estudios, Concentrado de recuentos 2023, Xis.	C C C C C C
					Eficacia			
C3A1 Implementación de curso-taller de salud reproductiva en diferentes planteles educativos	Porcentaje de cursos de capacitación impartidos de salud reproductiva	Mide el porcentaje de cursos impartidos en planteles educativos que aceptaron se lleve a cabo el programa de salud reproductiva	$(\text{Total de cursos impartidos} / \text{Total de cursos programados}) * 100$	Porcentaje Trimestral	Gestión	Su cumplimiento depende de los recursos necesarios como equipo de cómputo para la investigación de las condiciones de radio, de la asistencia de especialistas, lindeños y de la funcionalidad de las señal telefónicas.	COESPPO Información existente en registro administrativo de cursos de capacitación con Documento/Tramites. Documentos/Tramites 2023.	C C C C C C
					Eficacia			
C4A1 Difusión sobre temas de población, salud, familia, medio ambiente difundidos en la radio.	Porcentaje de temas desarrollados que son transmitidos por la radio	Mide el porcentaje de temas desarrollados sobre población, salud, familia, medio ambiente que son transmitidos en la radio	$(\text{Número de temas desarrollados difundidos en la radio} / \text{Número de temas programados para difundir en la radio}) * 100$	Porcentaje Trimestral	Gestión	Su cumplimiento depende de los recursos necesarios como equipo de cómputo para la investigación de las condiciones de radio, de la asistencia de especialistas, lindeños y de la funcionalidad de las señal telefónicas.	COESPPO Información existente en registro administrativo de cursos de capacitación con Documento/Tramites 2023.	C C C C C C
					Eficacia			

*Nota: Las metas se definirán hasta la publicación definitiva del Presupuesto de Egresos 2024 en el Periódico Oficial

*Nomenclaturas: 1.- Características del indicador: C = Claro, R = Relevante, E= Económico, M = Monitoreable y A = Adecuado.
2.- Valoración Características del indicador: C = Cumple, CP = Cumple Parcialmente y NC = No Cumple

DEPENDENCIA:	Secretaría General de Gobierno (SGG)	MIR SGG
--------------	--------------------------------------	---------

PED 2021-2027 CLAVE FUNCIONAL

ODS	E REC	E GEN	FIN	FUN	SF	M	PP	PP principal	PP indirecto	Caso Invers.	Caso Comente
16	ER1	ER1-1	01	03	07	E	026		X		X

Nombre de Beneficiarios:											
NOMBRE DEL PROGRAMA PRESUPUESTARIO (PP)											
Atención Humanista a Fenómenos Poblacionales Vulnerables (MIGRANTES)											

Fin	Nivel/Resumen Narrativo	Nombre del Indicador	Definición	Fórmula	Unidad de Medida/ Frecuencia		Tipo de Indicador/ Dimensión a medir	Supuestos	Medios de verificación	Características del indicador*		
					Porcentaje	Actual				Estratégico	Eficiencia	
C R E M A												
Contribuir a reducir los índices de Violación de los derechos humanos mediante los apoyos gestionados por Instituto de Atención y Protección a Migrantes y sus Familias del Estado de Nayarit.	Variación: Porcentaje de casos de violación de derechos humanos atendidos, vinculados y canalizados a petición del migrante del año actual con respecto al anterior	Medir las gestiones y canalizaciones realizadas que a petición del migrante se acercaron a la dependencia de acuerdo a sus necesidades	(Número de casos de violación de derechos humanos atendidos, vinculados y canalizados a petición del migrante en el año actual / Número de casos de violación de derechos humanos atendidos, vinculados y canalizados a petición del migrante en el año anterior)-1 *100	Porcentaje	Actual	Estratégico	Que existan denuncias sobre las violaciones hacia sus derechos humanos.	Instituto de Atención y Protección al migrante y su familia del Estado de Nayarit. Hoja de registro administrativo y Protocolo de Atención y Protección a Migrantes y sus Familias del Estado de Nayarit.				

Propósito	Componente	Definición	Fórmula	Unidad de Medida/ Frecuencia		Tipo de Indicador/ Dimensión a medir	Supuestos	Medios de verificación	Características del indicador*			
				Porcentaje	Actual				Estratégico	Eficiencia		
C R E M A												
Los Migrantes, Transmigrantes, Emigrantes, Inmigrantes, Turistas y sus familias de Nayarit; adquieren apoyos dignos y humanos para dejar de ser Víctimas de delitos.	Variación porcentual de migrantes atendidos satisfactoriamente	Se medirá con el retorno del migrante a esta dependencia cuando no haya sido solucionada de manera positiva y de acuerdo a sus necesidades de su vinculación	(Número de migrantes atendidos satisfactoriamente en el año actual con gestiones en general / Número de migrantes atendidos satisfactoriamente en general en el año anterior)-1 *100	Porcentaje	Actual	Estratégico	Que se realice la verificación con los familiares de la familia beneficiaria	Instituto de Atención y Protección al migrante y su familia del Estado de Nayarit. Hoja de registro administrativo y Protocolo de Atención y Protección a Migrantes y sus Familias del Estado de Nayarit.				

Componente	Definición	Fórmula	Unidad de Medida/ Frecuencia		Tipo de Indicador/ Dimensión a medir	Supuestos	Medios de verificación	Características del indicador*				
			Porcentaje	Trimestral				Gestión	Eficacia			
C R E M A												
C1 - Reinserción, Repatriación y deportación de emigrantes nayaritas a sus comunidades de origen realizadas	Porcentaje de deportados nayaritas orientados para su reinserción en su comunidad de origen	Mide el porcentaje de emigrantes deportados que reciben orientación y apoyo para su reinserción a sus comunidades de origen	(Número de deportados atendidos para su reinserción que acudieron al Instituto / Número de Deportados que solicitaron apoyo de reinserción que acudieron al Instituto) *100	Porcentaje	Trimestral	Gestión	Condiciones con las expectativas del migrante la gestión realizada.	Instituto de Atención y Protección al migrante y su familia del Estado de Nayarit. Hoja de registro administrativo y Protocolo de Atención y Protección a Migrantes y sus Familias del Estado de Nayarit.				
C2.- Gestiones realizadas de Asistencia social en Casos de Deportación a los Migrantes Nayaritas atendidos	Porcentaje de personas con gestiones atendidas de Asistencia Social	Mide la gestión, asistencia y procura la accesibilidad en religio, a atención médica, materno infantil, medicina preventiva, hospedaje, cobija y comida, así como evitar la Xenofobia en medida de lo posible	(Número de personas con gestiones atendidas de Asistencia Social / Número de personas con gestiones solicitadas de Asistencia Social) *100	Porcentaje	Trimestral	Gestión	Los Migrantes, Transmigrantes, Emigrantes, Inmigrantes, Turistas y sus familias de Nayarit, solicitan asistencia social	Instituto de Atención y Protección al migrante y su familia del Estado de Nayarit. Hoja de registro administrativo y Protocolo de Atención y Protección a Migrantes y sus Familias del Estado de Nayarit.				
C3.- Traslado de manera segura de deportados a su destino de origen gestionados	Variación porcentual de gestiones de apoyos para trasladados	Mide el Traslado de manera segura de deportados a su destino de origen, procurando su integridad física y su vulnerabilidad. Se vinculará a petición del interesado migrante con las dependencias gubernamentales que sea la correspondiente para dicha petición, solucionando así la incertidumbre de su condición.	(Número de gestiones de apoyos para trasladados año actual / Número de gestiones de apoyos para trasladados año anterior)-1 *100	Porcentaje	Trimestral	Gestión	Que soliciten traslado. Los Migrantes, Transmigrantes, Emigrantes, Inmigrantes, Turistas y sus familias de Nayarit.	Instituto de Atención y Protección al migrante y su familia del Estado de Nayarit. Hoja de registro administrativo y Protocolo de Atención y Protección a Migrantes y sus Familias del Estado de Nayarit.				
C4.- Apoyo para la Repatriación de Cadáveres a familias de migrantes recibidos.	Porcentaje de Repatriaciones de Cadáveres gestionados	Mide el apoyo económico requerido por los familiares en el proceso de traslado e inhumación, y brindan asesoría para la realización de los trámites de internación al territorio nacional, con el fin de sepultarla en el país.	(Número repatriaciones de cadáveres realizados / Número repatriaciones solicitados) *100	Porcentaje	Trimestral	Gestión	Que soliciten traslado de cadáveres deportados. Los Migrantes, Inmigrantes, Turistas y sus familias de Nayarit.	Instituto de Atención y Protección al migrante y su familia del Estado de Nayarit. Hoja de registro administrativo y Protocolo de Atención y Protección a Migrantes y sus Familias del Estado de Nayarit.				

DEPENDENCIA:	Secretaría General de Gobierno (SGG)
CLAVE FUNCIONAL:	MIR SGG

PED 2021-2027	CLAVE FUNCIONAL	NOMBRE DEL PROGRAMA PRESUPUESTARIO (PP)						
008	E REC	E GEN	FINI	FUN	SF	M	PP	Atención Humanista a Fenómenos Poblacionales Vulnerables (MIGRANTES)
16	ERI	ERI-1	01	03	07	E	028	

Nivel/Resumen Narrativo	Nombre del Indicador	Definición	Formula	Unidad de Medida Frecuencia	Tipo de Indicador/ Dimensión a medir	Supuestos	Medidor de verificación	Características del indicador*
C5.- Vinculación y canalización de los migrantes a las dependencias gubernamentales requeridos	Porcentaje de migrantes vinculados y canalizado a dependencias	Mide la Vinculación y canalización con las dependencias gubernamentales correspondientes a migrantes conforme a su requerimiento, solucionando así la incertidumbre de su condición.	(Número de migrantes vinculados y canalizados a dependencias / Número de migrantes que solicitaron vinculación y canalización) * 100	Porcentaje Trimestral	Gestión Eficacia	Que se elijan la vinculación y canalización a las dependencias Los Migrantes, Trámites y Solicitudes, Trámites y Solicitudes de Migración y sus Familias de Nayarit	Índice de Atención y Protección al migrante y sus Familias del Estado de Nayarit. Mide el registro administrativo del trámite de Atención y sus Familias del Estado de Nayarit...	C C C C C C
C6.- Asistencia administrativa (sobre leyes, requisitos burocráticos u otros Datos) a los migrantes realizados	Porcentaje de Administrativa obligadas	Mide las Asesorías, gestiones y asistencia Administrativa sobre leyes, requisitos y otros, federales, estatales y municipales para que el migrante sea asistido sin abusos y sin pérdida de documentos oficiales. Ejemplo: Programa Paisano, Gestiones, Asesorías etc.	(Asesorías, gestiones y asistencia Administrativa otorgadas/Asesorías, gestiones y asistencia Administrativa solicitadas) * 100	Porcentaje Trimestral	Gestión Eficacia	Que se elijan asesoría administrativa de Migrantes, Trámites y Solicitudes, Trámites y Solicitudes de Migración y sus Familias de Nayarit	Índice de Atención y Protección al migrante y sus Familias del Estado de Nayarit. Mide el registro administrativo del trámite de Atención y sus Familias del Estado de Nayarit...	C C C C C C

Actividades	Nombre del Indicador	Definición	Formula	Unidad de Medida Frecuencia	Tipo de Indicador/ Dimensión a medir	Supuestos	Medidor de verificación	Características del indicador*
C1A1.- Asesoría y gestión a los migrantes nayaritas sobre trámites migratorios para su retorno a las comunidades de origen. Asesoría sobre trámites migratorios.	Porcentajes de trámites migratorios realizados	Mide los trámites visas, trámite de doble nacionalidad, trámite del social security, trámite de repatriación de cadáveres, trámite para el pasaporte, trámite de deportación para su retorno a las comunidades de origen los migrantes, transmigrantes, emigrantes, inmigrantes, turistas y sus familias de Nayarit	(Número de trámites migratorios realizados / números de trámites migratorios gestionados) * 100	Porcentaje Trimestral	Gestión Eficacia	Que se elijan Trámites migratorios, Migrantes, Trámites y Solicitudes, Trámites y Solicitudes de Migración y sus Familias de Nayarit	Índice de Atención y Protección al migrante y sus Familias del Estado de Nayarit. Mide el registro de Atención y Protección a Migrantes Estado de Nayarit	C C C C C C
C2A1.- Realización de Jornadas de Apoyo en el Estado de Nayarit	Porcentaje de Jornadas de apoyo realizadas	Mide las jornadas de apoyo de las jornadas de orientación y vinculación cada 6 meses	(Número de Jornadas de apoyo realizadas / Número de Jornadas de apoyo solicitadas) * 100	Porcentaje Semestral	Gestión Eficacia	Que se planifiquen las jornadas de apoyo a los migrantes, Emigrantes, Trámites y Solicitudes, Trámites y Solicitudes de Migración y sus Familias de Nayarit	Índice de Atención y Protección al migrante y sus Familias del Estado de Nayarit. Mide el registro de Atención y Protección a Migrantes Estado de Nayarit	C C C C C C
C3A1.- Creación de ventanillas de Atención en los 20 municipios del Estado	Porcentaje de ventanillas de atención creadas	Mide la creación de ventanillas de atención para los apoyos solicitados en cada municipio (mencionar que tipo de apoyo, asesoría dan las ventanillas)	(Número de ventanillas de atención creadas / Número de ventanillas de atención programadas) * 100	Porcentaje Semestral	Gestión Eficacia	Que se planifiquen las ventanillas de atención a los Migrantes, Trámites y Solicitudes, Trámites y Solicitudes de Migración y sus Familias de Nayarit	Índice de Atención y Protección al migrante y sus Familias del Estado de Nayarit. Mide el registro de Atención y Protección a Migrantes Estado de Nayarit	C C C C C C
C1A2.- Vinculación y Colaboración con Instituciones enfocadas en el tema laboral (SEE, SNE, ICATEN, DIF, AC's) para canalizar al migrante nayarita para la inserción en el ámbito laboral, familiar y educativo	Porcentaje de Vinculación y Colaboración con instituciones realizadas	Mide las Vinculación y Colaboración con Instituciones enfocadas en el tema laboral (SETRARRODE, SNE, ICATEN, DIF, AC'S) inserción en el ámbito laboral, familiar y educativo	(Número de Vinculación y Colaboración con instituciones realizadas / número de Vinculación y Colaboración con instituciones solicitados) * 100	Porcentaje Trimestral	Gestión Eficacia	Que se elijan Vinculación y Colaboración con instituciones enfocadas en el tema laboral, Migrantes, Trámites y Solicitudes, Trámites y Solicitudes de Migración y sus Familias de Nayarit	Índice de Atención y Protección al migrante y sus Familias del Estado de Nayarit. Mide el registro de Atención y Protección a Migrantes Estado de Nayarit	C C C C C C
C4A1.- Gestión para la Repatriación de Cadáveres y retorno a su localidad	Porcentaje de repatriación y retorno de cadáveres	Mide el número de cadáveres a su lugar de origen en el estado atendiendo la solicitud previa hecha al Instituto	(Número de repatriación y retorno de cadáveres realizados / Número de repatriación y retorno de cadáveres solicitados) * 100	Porcentaje Trimestral	Gestión Eficacia	Que se elijan autoridades intermunicipales para la repatriación y retorno de cadáveres	Índice de Atención y Protección al migrante y sus Familias del Estado de Nayarit. Mide el registro de Atención y Protección a Migrantes Estado de Nayarit	C C C C C C

C R E M A

DEPENDENCIA:		Secretaría General de Gobierno (SGG)		MIR SGG	
--------------	--	--------------------------------------	--	---------	--

PED 2021-2027		CLAVE FUNCIONAL			
ODS E REC	E GEN	FNI	FUN	SF	M PP
16	ER1	01	03	07	E
NOMBRE DEL PROGRAMA PRESUPUESTARIO (PP)					
Atención Humanista a Fenómenos Poblacionales Vulnerables (MIGRANTES)					
Nombre de Beneficiarios:					

Nivel/Resumen Narrativo	Nombre del Indicador	Definición	Fórmula	Unidad de Medida Frecuencia		Tipo de Indicador/ Dimensión a medir	Supuestos	Medios de verificación	Características del indicador*		
				Porcentaje	Trimestral				Gestión	Gestión	Eficacia
C5A1.-Auxiliar a los Nayaritas en la verificación de la veracidad, capacidad económica y legalidad de las empresas, patrones y/o contratistas que pretenden emplear personal en el extranjero	Porcentaje de atención a Nayaritas interesadas en emigrar de manera documentada al extranjero	Mide la gestión correspondiente en la vinculación con el consulado americano en el llenado de la solicitud de trabajo H2 o su equivalente.	(Número de personas que solicitaron la gestión de orientación para el llenado de la visa H2 o su equivalente / Las citas programadas por la gestión realizada) *100	Porcentaje	Trimestral	Gestión	Que se dé la orientación para el llenado de la visa H2	Hoja de Información y Profesionales del Estado de Nayarit. Hoja de registro administrativo del Instituto de Atención y Protección a Migrantes y sus Familias del Estado de Nayarit...	C	C	C
	Porcentajes de campañas realizadas	Con la atención que se dará a las asesorías, gestiones y vinculaciones realizadas en las campañas	(Número de campañas realizadas / Números de campañas programadas) *100	Porcentaje	Semestral	Gestión	Disponibilidad de citas en los diferentes medios de comunicación a los cuales tenemos acceso	Hoja de Información y Profesionales del Estado de Nayarit. Hoja de registro administrativo del Instituto de Atención y Protección a Migrantes y sus Familias del Estado de Nayarit...	C	C	C
C6A2.- Implementación Programa "Uniendo Corazones Nayaritas"	Porcentaje de padres de migrantes Nayaritas que se registró al programa "Uniendo Corazones Nayaritas"	Se asesora, gestiona y traslada a los adultos mayores Nayaritas para la obtención de visa, y pasaporte	(Número de personas que obtuvieron documentos / Número de personas que se registraron en el programa) *100	Porcentaje	Trimestral	Gestión	La atención para la visa por autoridades internacionales	Hoja de Información y Profesionales del Estado de Nayarit. Hoja de registro administrativo del Instituto de Atención y Protección a Migrantes y sus Familias del Estado de Nayarit.	C	C	C
	Porcentaje de Vinculación interinstitucional e internacional realizados	Se medirá con la gestión correspondiente con las solicitudes hechas por cada persona beneficiaria hecha al instituto	(Número de Vinculación interinstitucional e internacional realizados / Número de Vinculación interinstitucional e internacional solicitadas) * 100	Porcentaje	Trimestral	Gestión	Que se realicen las vinculaciones y concurrencias con instituciones.	Hoja de Información y Profesionales del Estado de Nayarit. Hoja de registro administrativo del Instituto de Atención y Protección a Migrantes y sus Familias del Estado de Nayarit.	C	C	C

*Nomenclaturas 1.- Características del indicador. C = Claro, R = Relevante, E= Económico, M = Monitoreable y A = Adecuado.
 2.- Valoración Características del indicador: C = Cumple, CP = Cumple Parcialmente y NC = No Cumple

FICHA TÉCNICA DEL PROGRAMA PRESUPUESTAL

I. VINCULACIÓN PLANEACIÓN+PROGRAMACIÓN+PRESUPUESTACIÓN

Plan Estatal de Desarrollo 2021-2027	Eje(s) general (s)	Programa Sectorial o Especial	Objetivo de Desarrollo Sostenible
Eje rector			
Gobernanza, seguridad y cultura de la legalidad, Gobierno Eficiente, confiable e Incluyente	Gobierno Eficiente, Confiable e Incluyente, Gobierno eficiente	Gerencia Pública	Paz, Justicia e Instituciones sólidas

Objetivo general del eje rector: Implementar un gobierno honesto, respetuoso, ágil y a la vanguardia y al desarrollo, donde se respeten los derechos de las y los nayaritas sin ninguna distinción, fortaleciendo la seguridad ciudadana y comunitaria mediante acciones colaborativas de prevención del delito y acceso a una justicia pronta y cumplida. Impulsando de esta forma las condiciones para una convivencia pacífica que permita el desarrollo integral de la sociedad, la inversión y el empleo.

Presupuesto de Egresos 2024

Finalidad funcional del Gasto:	Gobierno
--------------------------------	----------

Programa Presupuestal (PP):

Clave Funcional: Nombre del PP:

PP principal PP indirecto Gasto Corriente Gasto Invers.

01 08 01 E 043	Operación e Innovación de Redes de Servicios y Trámites Registrales	X		X	X
----------------	---	---	--	---	---

Descripción de la clasificación funcional del PP

Finalidad:	01 Gobierno
Función:	01 08 Otros Servicios Generales
Subfunción:	01 08 01 Servicios Registrales, Administrativos y Patrimoniales

II. DESCRIPCIÓN GENERAL DEL PROGRAMA PRESUPUESTAL (PP)

Problemática Principal:

PROFESIONES: Los usuarios muestran insatisfacción en los servicios prestados; métodos de trabajo obsoletos y difícil accesibilidad a los trámites. *NOTARIADO: Inconformidad de los usuarios por el tiempo de respuesta en los trámites notariales. * REGISTRO CIVIL: Carencia de documentos oficiales que acrediten la identidad jurídica ante la sociedad de la Población en general de todo el estado de Nayarit y de otros estados registrada en el Sistema nacional

Beneficiarios del PP:

Población Potencial:	Población Objetivo:
*PROFESIONES: Profesionistas en el estado de Nayarit. *NOTARIADO: Ciudadanía en general del todo el estado. * REGISTRO CIVIL: Población en general del estado de Nayarit y de otros estados	*PROFESIONES: Profesionistas en el estado de Nayarit que van a ejercer en la entidad. *NOTARIADO: Ciudadanía que requiere realizar un trámite especial de los protocolos de los notarios. * REGISTRO CIVIL: Población en general del estado de Nayarit y de otros estados registrados en la Base de Datos Nacional

Objetivos Estratégicos del PP:

- Fin Contribuir a que la población acceda a obtener sus derechos civiles que le otorga la Constitución y que le proporciona su identidad mediante la existencia de documentos oficiales que acrediten su origen y estado civil
- Fin Contribuir para que los usuarios cumplan con la Ley de Profesiones y Actividades Técnicas mediante la facilitación de los servicios registrales
- Fin Legitimizar la confianza de la población con las Instituciones de Gobierno
- Propósito La población que radica en Nayarit tiene mayor certeza jurídica al contar con documentos oficiales que acrediten su identidad
- Propósito Lograr que los usuarios muestren satisfacción por el tiempo invertido en los servicios prestados
- Propósito Usuarios conformes con el tiempo de respuesta en los trámites notariales.
- Fin Contribuir con la satisfacción del usuario mediante la respuesta a tiempo y la calidad adecuada
- Propósito Tres poderes de gobierno, tres niveles de gobierno, organismos autónomos, notarías, empresarios y ciudadanía en general cuentan con toda la información oficial difundida en el periódico oficial en tiempo y forma.

III. RESPONSABILIDADES DEL PROGRAMA PRESUPUESTAL (PP)

Dependencia:	Secretaría General de Gobierno (SGG)
Unidad(es) Responsable(s):	(SGG)

DEPENDENCIA:	Secretaría General de Gobierno (SGG)		MIR SGG	
--------------	--------------------------------------	--	---------	--

PED 2021-2027	CLAVE FUNCIONAL			
---------------	-----------------	--	--	--

ODS E REC	E GEN	FIN	FUN	SF	M	PP	NOMBRE DEL PROGRAMA PRESUPUESTARIO (PP)		
-----------	-------	-----	-----	----	---	----	---	--	--

16	ER1	ER-1	01	08	01	E	043	Operación e Innovación de Redes de Servicios y Trámites Registrales (Registro Civil)		
----	-----	------	----	----	----	---	-----	--	--	--

Nombre de Beneficiarios:										
--------------------------	--	--	--	--	--	--	--	--	--	--

Nombre del Indicador										
----------------------	--	--	--	--	--	--	--	--	--	--

Nivel/Resumen Narrativo		Definición		Fórmula		Unidad de Medición Frecuencia		Tipo de Indicador Dimensión a medir		Supuestos		Medios de verificación		Características del Indicador*	
-------------------------	--	------------	--	---------	--	-------------------------------	--	-------------------------------------	--	-----------	--	------------------------	--	--------------------------------	--

Fin

Contribuir a que la población acceda a obtener sus derechos civiles que le otorga la Constitución y que le proporciona su identidad mediante la existencia de documentos oficiales que acrediten su origen y estado civil.	Variación porcentual documentos registrales contenidos en los Sistemas de Registro Civil del estado	Mide el incremento de registros existentes en los Sistema de Registro Civil del Estado como indicador de que un mayor número de personas cuentan con certeza jurídica que le permitirá acceder a sus derechos civiles constitucionales	((Número documentos registrales contenidos en los Sistemas de Registro Civil estatales en el año actual)/(Número documentos registrales contenidos en los Sistemas de Registro Civil estatales en año anterior-1) *100	Estratégico		Anual	Eficacia	La tramitación por parte de la ciudadanía para generar sus registros	Dirección Estatal de Registro Civil	C R E M A					

Propósito

La población que radica en Nayarit tiene mayor certeza jurídica al contar con documentos oficiales que acrediten su identidad	Porcentaje de registros de identidad que se encuentran en los sistemas de registro civil y que fueron entregados en todo el Estado	Mide la cobertura de documentos oficiales registrales (actas de nacimiento, de defunción, matrimonio, de divorcio, etc.) existentes en registro civil identificando rezagos en proporcionar certeza jurídica de identidad de las personas que así lo soliciten	(Sumatoria de registros de identidad que se encuentran en los sistemas de registro civil y que fueron entregados/Sumatoria de registros de identidad solicitados) *100	Estratégico		Anual	Eficacia	La tramitación por parte de la ciudadanía para generar sus registros	Dirección Estatal de Registro Civil	C R E M A					

Componente

C1.- La población cuenta con alguna oficialía cerca del lugar donde vive donde decelerar documentos oficiales registrales (registros actas de nacimiento y actas de matrimonio, de divorcio y certificado de soltería)	Porcentaje de registros de identidad entregados en las oficialías	Verifica la situación jurídica de una persona que acude a las 69 oficialías en los municipios	(Registros de identidad entregados en las oficialías/registros de identidad solicitados en las oficialías) *100	Gestión		Trimestral	Eficacia	La población le da la importancia de contar con un registro de identidad	Dirección Estatal de Registro Civil	C R E M A					
C2.- Jornadas de apoyo y campaña de emisión y registro de actas en rancherías, sierra y cabeceras municipales	Porcentaje de comunidades marginadas visitadas y/o beneficiadas con jornadas y campañas	Verifica la situación jurídica de una persona que acude a las campañas	(Número de comunidades marginadas visitadas y/o beneficiadas con jornadas y campañas/Número de comunidades marginadas existentes en el Estado) *100	Gestión		Trimestral	Eficacia	Las localidades cuentan con municipios visitados y/o espacio físico para contar con la certeza jurídica para otorgar el servicio	Dirección Estatal de Registro Civil	C R E M A					
C2.- Jornadas de apoyo y campaña de emisión y registro de actas en rancherías, sierra y cabeceras municipales	Porcentaje de registros de identidad entregados en las campañas	Mide el porcentaje de registros de identidad entregados en las campañas y jornadas de apoyo en el Estado de Nayarit	(registros de identidad entregados en las campañas/registros de identidad solicitados en las campañas) *100	Gestión		Trimestral	Eficacia	Las localidades cuentan con internet y las autoridades municipales visitadas y/o espacio físico para contar con la certeza jurídica para otorgar el servicio.	Dirección Estatal de Registro Civil	C R E M A					
C3.- La población cuenta con información para realizar sus trámites con los documentos oficiales registrales actualizados	Porcentaje de personas que cuentan con información para realizar el trámite	Mide la actualización de documentos registrales en el Sistema Nacional para su emisión en la línea registral del país	(Sumatoria de documento oficiales registrales actualizados/Sumatoria de documento oficiales registrales solicitados para actualizar) *100	Gestión		Anual	Eficacia	El sistema social y nacional funciona al 100%	Dirección Estatal de Registro Civil	C R E M A					

Actividades

Viernes 29 de Diciembre de 2023

Periódico Oficial 91

DEPENDENCIA: Secretaría General de Gobierno (SGG)

MIR SGG

PED 2021-2027 CLAVE FUNCIONAL

NOMBRE DEL PROGRAMA PRESUPUESTARIO (PP)

Operación e Innovación de Redes de Servicios y Trámites Registrales (Registro Civil)

005	E. REC.	E. GEN.	FN	FUN	SF	M	PP	PP	PP	PP	PP	PP	PP
16	ER1	ER1-1	01	08	01	E	043	X					

Nombre de Beneficiarios:

Nivel/Resumen Narrativo	Nombre del Indicador	Definición	Fórmula	Unidad de Medida	Frecuencia	Tipo de Indicador/Dimensión a medir	Situación	Método de Verificación	Características del Indicador
-------------------------	----------------------	------------	---------	------------------	------------	-------------------------------------	-----------	------------------------	-------------------------------

C1A1 - Recepción , registro de personas y revisión de requisitos para emitir certificados solicitados	Porcentaje de personas que cumplen con los requisitos para recibir documentos oficiales	Mide el porcentaje de personas que solicitan documentos oficiales registrales emitidos por oficinas incorporadas a la red inter estatal del Registro Civil	$\frac{\text{Número de personas que cumplen con los requisitos para recibir documentos oficiales} \cdot \text{Número de personas que solicitan documentos oficiales}}{100}$	Porcentaje	Trimestral	Gestión	Cuando el productor cumple con los requisitos para la emisión del documento	Método de verificación de la Dirección Estatal del Registro Civil de la SGG.	C	C	C	C
				Eficacia								

C1A2 - Emisión de Certificados de Inexistencia de nacimiento a la ciudadanía que no cuenta con acta de nacimiento	Porcentaje de Certificados de Inexistencia de nacimiento entregados	Mide el porcentaje de certificados de Inexistencia de nacimiento emitidos a personas no registrada para erradicar el rezago de identidad de la población que no cuenta con acta de nacimiento	$\frac{\text{Certificados de Inexistencia de nacimiento entregados/Certificados de Inexistencia de nacimiento programados a entregar}}{100}$	Porcentaje	Trimestral	Gestión	Documentación que acredita la no existencia de un registro de nacimiento	Método de verificación de la Dirección Estatal del Registro Civil de la SGG.	C	C	C	C
				Eficiencia								

C1A3 - Revisión en el Sistema Nacional (SID) de Actas Foranes de personas que radican en Marítim y requiere que la expedir un acta generadas en otro estado	Porcentaje de actas registrales no generados de origen en el Estado	Mide el porcentaje de actas registrales entregados a ciudadanos de otras entidades federativas generados por el SID.	$\frac{\text{Sumatoria de documentos registrales entregados a ciudadanos de otras entidades federativas / Sumatoria de documentos solicitados por ciudadanos de otras entidades federativas}}{100}$	Porcentaje	Trimestral	Gestión	SUGA	Dirección Estatal de Registro Civil	C	C	C	C
				Eficiencia								

C1A4 - Emisión de Registros de defunción a la población con necesidad de acreditar el asentamiento de defunción para certificar el fallecimiento	Porcentaje de defunciones registradas en el Estado	Mide el porcentaje de decesos registrados en el Estado	$\frac{\text{Número de registros de defunciones emitidos / Número de registros de defunción}}{100}$	Porcentaje	Trimestral	Gestión	Acreditar documentación para realizar el registro en la defunción	Procuraduría Estatal de Registro Civil	C	C	C	C
				Eficiencia								

C1A5 - Inscripción de Actas Extranjeras (Nacimiento, Matrimonio, Divorcio y Defunción) a la población que requiere el asentamiento de un acta llevado a cabo en el extranjero	Porcentaje de registros generados en otros países	Mide el porcentaje de registros de mexicanos elaborados en el extranjero	$\frac{\text{Número de registros de mexicanos en el extranjero/Inscripciones elaboradas por el registro civil}}{100}$	Porcentaje	Trimestral	Gestión	La tramitación por parte de la ciudadanía para generar su inscripción	Activa administración de la Dirección Estatal de Registro Civil de la SGG.	C	C	C	C
				Eficiencia								

C1A6 - Emisión de registros y actas de matrimonio solicitados por la población	porcentaje de matrimonios generados en el Estado solicitados	Mide el porcentaje de matrimonios realizados en el Estado verifica la situación civil de una persona	$\frac{\text{Número de actas entregadas/Número de registros solicitados}}{100}$	Porcentaje	Trimestral	Gestión	La tramitación por parte de la ciudadanía para generar su inscripción	Activa administración de la Dirección Estatal de Registro Civil de la SGG.	C	C	C	C
				Eficiencia								

C1A7 - Elaboración de Registro y actas de divorcio solicitadas por la población generadas por la oficina de registro civil	Porcentaje de Registro y actas de divorcio generados en el Estado entregados	Mide el porcentaje de documentos registrales que verifica la cantidad de divorcios generados en el estado	$\frac{\text{Número de registros entregados/ Número de actas solicitadas}}{100}$	Porcentaje	Trimestral	Gestión	La tramitación por parte de la ciudadanía para generar su inscripción	Activa administración de la Dirección Estatal de Registro Civil de la SGG.	C	C	C	C
				Eficiencia								

DEPENDENCIA:	Secretaría General de Gobierno (SGG)	MIR SGG
--------------	--------------------------------------	---------

PED 2021-2027 CLAVE FUNCIONAL

005 E. REC	E. GEN.	FIN FUN	SF	M	PP	NOMBRE DEL PROGRAMA PRESUPUESTARIO (PP)		PP principal	Costo Comente	Costo Invers.	Gasto
16	ER1-1	01	08	01	E	043	Operación e Innovación de Redes de Servicios y Trámites Registrales (Registro Civil)	X	X	X	X

Nombre de Beneficiarios:

Nivel/Resumen Narrativo	Nombre del Indicador	Definición	Fórmula	Unidad de Medida Frecuencia	Tipo de Indicador/ Dimensión a medir	Supuestos	Medios de verificación	Características del indicador*			
C2A1 Difusión de campañas y jornadas realizadas en los en rancherías, sierra y cabeceras municipales	Porcentaje de jornadas y campañas difundidas	Mide el porcentaje de las campañas y jornadas de apoyo para la medición de subregistro en comunidades marginadas del estado de Nayarit	(Número de jornadas y campañas difundidas/Número de jornadas y campaña programadas)*100	Porcentaje	Gestión	Las localidades cuentan con infraestructura adecuada para el desarrollo de actividades, existen un espacio físico para contar con las condiciones adecuadas para otorgar el servicio	Dirección Estatal del Registro Civil...	C	C	C	C
				Trimestral	Eficacia						
C2 A2 Emisión de Registro de actas de nacimiento a la población de Nayarit para acreditar su identidad jurídica	Porcentaje de Registro de actas de nacimiento emitidos	Mide el porcentaje de registros de nacimiento generados en el Estado	(Registro de actas de nacimiento emitidas/Registro de actas de nacimiento programadas)*100	Porcentaje	Gestión	Documentación que acredite el nacimiento por parte del actor salud y resolución de sujeción para mayores de edad	Archivos administrativos de la Dirección Estatal del Registro Civil de la SGG.	C	C	C	C
				Semestral	Eficiencia						
C3A1 Emisión y validación en línea de todos los actos registrales generados por el registro civil	porcentaje de todos los actos generados en línea por el registro civil realizados	Mide el porcentaje de documentos generados en línea que son solicitados para el registro en el sistema	(número de registros en línea/número de registros solicitados)*100	Porcentaje	Gestión	Los ciudadanos solicitan registrar los documentos en el sistema en línea	Archivos Administrativo de la Dirección registro civil de la SGG....	C	C	C	C
				Trimestral	Eficiencia						

Nota: Las metas se definirán hasta la publicación definitiva de Presupuesto de Egresos 2024 en el Periódico Oficial

*Nomenclaturas: 1.- Características del indicador: C = Claro, R = Relevante, E = Económico, M = Monitoreable y A = Adecuado.
2.- Valoración Características del indicador: C = Cumple, CP = Cumple Parcialmente y NC = No Cumple

Viernes 29 de Diciembre de 2023

Periódico Oficial 93

DEPENDENCIA: Secretaría General de Gobierno (SGG)

MIR SGG

PED 2021-2027 CLAVE FUNCIONAL

NOMBRE DEL PROGRAMA PRESUPUESTARIO (PP)

16 E REC E GEN FNI FUN SF M PP 043 Operación e Innovación de Redes de Servicios y Trámites Registrales (Profesiones)

Nombre de Beneficiarios:

Nivel/Resumen Narrativo	Nombre del Indicador	Definición	Fórmula	Unidad de Medida Frecuencia	Tipo de Indicador/ Dimensión a medir	Sujetos	Medios de verificación	Características del Indicador*
-------------------------	----------------------	------------	---------	-----------------------------	--------------------------------------	---------	------------------------	--------------------------------

Fin

Contribuir para que los usuarios cumplan con la Ley de Profesiones y Actividades Técnicas mediante la facilitación de los servicios registrales	Porcentaje de incremento en el número de profesionistas con registros	Mide la variación anual del índice de Profesionistas con registro de título y cédula.	((profesionistas registrados en el año actual / profesionistas registrados en el año anterior) - 1) * 100	Variación Porcentual	Estratégico	La Dirección de Profesiones busca contribuir que los usuarios cumplan con la Ley de Profesiones y Actividades Técnicas mediante la facilitación en los registros de Profesionistas con título de profesional.	Sistema Único de Registro de Profesionistas del Estado de Nayarit	C C C C C
				Anual	Eficiencia			

Lograr que los usuarios muestren satisfacción por el tiempo invertido en los servicios prestados	Porcentaje de satisfacción de los usuarios	Mide el porcentaje de usuarios satisfechos en la entrega y continuidad de servicios prestados en forma trimestral	(Número de usuarios satisfechos / Total de usuarios atendidos) * 100	Porcentaje	Estratégico	Lograr medir la satisfacción de los usuarios en la entrega de los servicios de registro de títulos y la generación de cédula profesional con efecto de pacífico	Sistema Único de Registro de Profesionistas del Estado de Nayarit	C C C C C
				Anual	Eficiencia			

C1 - Documentos registrales actualizados	Porcentaje de documentos registrales actualizados y legibles	Mide el porcentaje de documentos registrales legibles y actualizados (Títulos, apostilles y legalizaciones) respecto al total de documentos registrales	(Total de documentos registrales legibles / Total de documentos registrales) * 100	Porcentaje	Gestión	Medir el incremento del porcentaje de documentos registrales legibles y actualizados en la modalidad de Legal PVC	Sistema Único de Registro de Profesionistas del Estado de Nayarit	C C C C C
				Trimestral	Eficacia			

C2 - Accesibilidad a la solicitud de trámites	Porcentaje de trámites gestionados a través del Sistema	Mide el porcentaje de trámites gestionados a través del sistema de información, respecto al total de trámites solicitados	(Total de trámites solicitados por usuarios a través del sistema de información / Total de trámites solicitados) * 100	Porcentaje	Gestión	Medir el porcentaje de trámites gestionados a través del sistema de información, respecto al total de trámites solicitados.	Sistema Único de Registro de Profesionistas del Estado de Nayarit	C C C C C
				Trimestral	Eficacia			

C3- Búsqueda de información en forma eficiente	Porcentaje de búsqueda eficiente	Mide el porcentaje de búsqueda realizada el mismo día, respecto al total de búsquedas	(Total de búsquedas de profesionistas encontradas en el mismo día / Total de búsquedas solicitadas en el mismo día) * 100	Porcentaje	Gestión	Medir el porcentaje de búsquedas de profesionistas realizadas el mismo día, respecto al total de búsquedas.	Registro por medio de boletines y el controlador del sitio web.	C C C C C
				Trimestral	Eficacia			

Actividades								
-------------	--	--	--	--	--	--	--	--

C1.41 Recepción de títulos profesionales registrales	Porcentaje de documentos registrales	Mide el porcentaje de documentos que son susceptibles a registro	(Número de documentos registrales realizados / Número de documentos registrales solicitados) * 100	Porcentaje	Gestión	Los trámites profesionales recibidos son legibles y actualizados	Sistema Único de Registro de Profesionistas del Estado de Nayarit	C C C C C
				Trimestral	Eficacia			

C R E M A

DEPENDENCIA:	Secretaría General de Gobierno (SGG)									
	MIR SGG									

PED 2021-2027 CLAVE FUNCIONAL

OUS	E. REC	E. GEN.	FIN	FUN	SF	M	PP	NOMBRE DEL PROGRAMA PRESUPUESTARIO (PP)		
16	ER1	ER-1	01	08	01	E	043	Operación e Innovación de Redes de Servicios y Trámites Registrales (Profesiones)		

Nombre de Beneficiarios:										
Nivel/Resumen Narrativo										

Nivel/Resumen Narrativo	Nombre del Indicador	Definición	Fórmula	Unidad de Medida Frecuencia		Tipo de Indicador/ Dimensión o Medir	Supuestos	Medios de Verificación	Características del Indicador	
				Porcentaje	Trimestral				Gestión	Características del Indicador
C2.A1 Recepción de expedientes académicos para emisión de cédula estatal	Porcentaje de expedientes registrables ingresados al sistema	Mide el porcentaje de cédulas profesionales emitidas	$(\text{Número de expedientes registrables ingresados al sistema realizados} / \text{Número expedientes registrables ingresados al sistema solicitados}) * 100$	Porcentaje	Trimestral	Gestión	Los expedientes solicitudes son completas y correctas para su registro y emisión de cédula.	Sistema. Oficina de Registro de Profesiones del Estado de Nayari.	C	C
C3.A1 Recepción de solicitudes para la búsqueda de registros de profesionistas	Porcentaje de solicitudes de búsqueda de profesionistas registrados	Mide el porcentaje de solicitudes de búsqueda de profesionistas con registro	$(\text{Número solicitudes de búsqueda de profesionistas registrados} / \text{número de solicitudes de búsqueda de profesionistas solicitados}) * 100$	Porcentaje	Trimestral	Gestión	Profesionistas de estado de Nayari; Profesionistas que se han inscrito de documentos registrales.	Registro interno de búsquedas de registros de profesionistas...	C	C

Nota: Las métricas se definirán hasta la publicación definitiva del Presupuesto de Egresos 2024 en el Periódico Oficial

*Nomenclaturas: 1.- Características del indicador: C = Claro, R = Relevante, E = Económico, M = Mencionable y A = Adecuado. 2.- Valoración Características del indicador: C = Cumple, CP = Cumple Parcialmente y NC = No Cumple



DEPENDENCIA: Secretaría General de Gobierno (SGG)

MIR SGG

PED 2021-2027 CLAVE FUNCIONAL

NOMBRE DEL PROGRAMA PRESUPUESTARIO (PP)

Operación e Innovación de Redes de Servicios y Trámites Registrales (Notariado)

Nombre de Beneficiarios:

Nivel/Resumen Narrativo	Nombre del Indicador	Definición	Formula	Unidad de Medida Frecuencia	Tipo de Indicador/ Dimensión a medir	Supuestos	Métodos de Verificación	Características del Indicador*
-------------------------	----------------------	------------	---------	-----------------------------	--------------------------------------	-----------	-------------------------	--------------------------------

Fin

Legitimizar la confianza de la población con las Instituciones de Gobierno.	Porcentaje de usuarios satisfechos con el servicio notarial	Contribuir e incrementar confianza con la dependencia de Gobierno. Verificándolo a través de la encuesta usuarios	(Usuarios satisfechos con el servicio / total de usuarios) *100	Porcentaje	Estratégico	Esta meta no podrá llevarse a cabo, cuando se presenten a corto plazo las siguientes circunstancias: no contar con el recurso humano necesario para el desarrollo de las actividades.	Registros: - Reporte Dela Dirección Estatal del Notariado.	C	C	C	C	C
				Annual	Calidad			C	C	C	C	

C R E M A

Propósito	Usuarios conformes con el tiempo de respuesta en los trámites notariales.	Porcentajes de servicios notariales en relación a los solicitados	Usuarios conformes con la atención y el servicio otorgado por la dependencia de Gobierno. Encuestas y quejas recibidas	(Total de servicios proporcionados/ servicios solicitados por particulares y autoridades) *100	Porcentaje	Estratégico	Esta meta no podrá llevarse a cabo si se presentan las siguientes circunstancias: no contar con el recurso humano necesario para el desarrollo de las actividades.	Registros: - Reporte de la Dirección Estatal del Notariado.	C	C	C	C
-----------	---	---	--	--	------------	-------------	--	---	---	---	---	---

C R E M A

Componente

C1 - Agilidad en la búsqueda de los protocolos	Porcentaje de trámites licitados resueltos	Trámites rápidos que generen ahorro de tiempo y dinero en el usuario. Cantidad de copia certificadas y testimonios expedidos.	(Trámites resueltos/ Total de Usuarios Atendidos) *100	Porcentaje	Gestión	Esta meta no podrá llevarse a cabo si se presentan las siguientes circunstancias: no contar con el recurso humano necesario para el desarrollo de las actividades.	Registros: - Reporte de la Dirección Estatal del Notariado.	C	C	C	C
				Trimestral	Eficacia			C	C	C	
C2 - La Dirección Estatal de Notariado requiere del equipamiento necesario del inmueble para contar con condiciones óptimas y poder brindar un mejor servicio a la ciudadanía	Porcentaje de equipamiento necesario para el resguardo y conservación de protocolos adquirido	Mide el porcentaje de equipamiento que se requiere para resguardar y conservar los protocolos de los notarios y poder brindar un mejor servicio a la ciudadanía del Estado de Nayarit, al entregarse con calidad de impresión los documentos registrados que solicitan	(Total de Equipamiento necesario adquirido/ Total de Equipamiento necesario requerido) *100	Porcentaje	Gestión	Que se proporcione un inmueble necesario para el equipamiento del inmueble.	Registros: - Reporte de la Dirección Estatal del Notariado.	C	C	C	C
				Semestral	Calidad			C	C	C	
C3 - Facilidad y legibilidad en el manejo y lectura de los protocolos.	Porcentaje de solicitud de copias certificadas y testimonios atendidos.	Ahorro de tiempo y servicio rápido en la localización de protocolos de los notarios de las diferentes demarcaciones notariales	(Total de copias certificadas y testimonios expedidos / solicitud de usuarios) *100	Porcentaje	Gestión	Dependencia de los usuarios que solicitan alguna copia o testimonio.	Registros: - Reporte de la Administración de la Dirección Estatal del Notariado.	C	C	C	C
				Trimestral	Eficacia			C	C	C	

Actividades

C1A1 Certificación de documentos solicitados por los usuarios que acrediten tener interés jurídico en recibir una copia certificada o testimonio	Porcentaje de documentos certificados entregados a usuarios que requieren del servicio de certificación	Mide los documentos certificados entregados a usuarios que requieren del servicio de certificación	(Total de documentos entregados/ Total de documentos solicitados) *100	Porcentaje	Gestión	Dependencia de los usuarios que solicitan alguna copia o testimonio.	Registros: - Reporte de la Administración de la Dirección Estatal del Notariado.	C	C	C	C
				Trimestral	Eficacia			C	C	C	

C R E M A

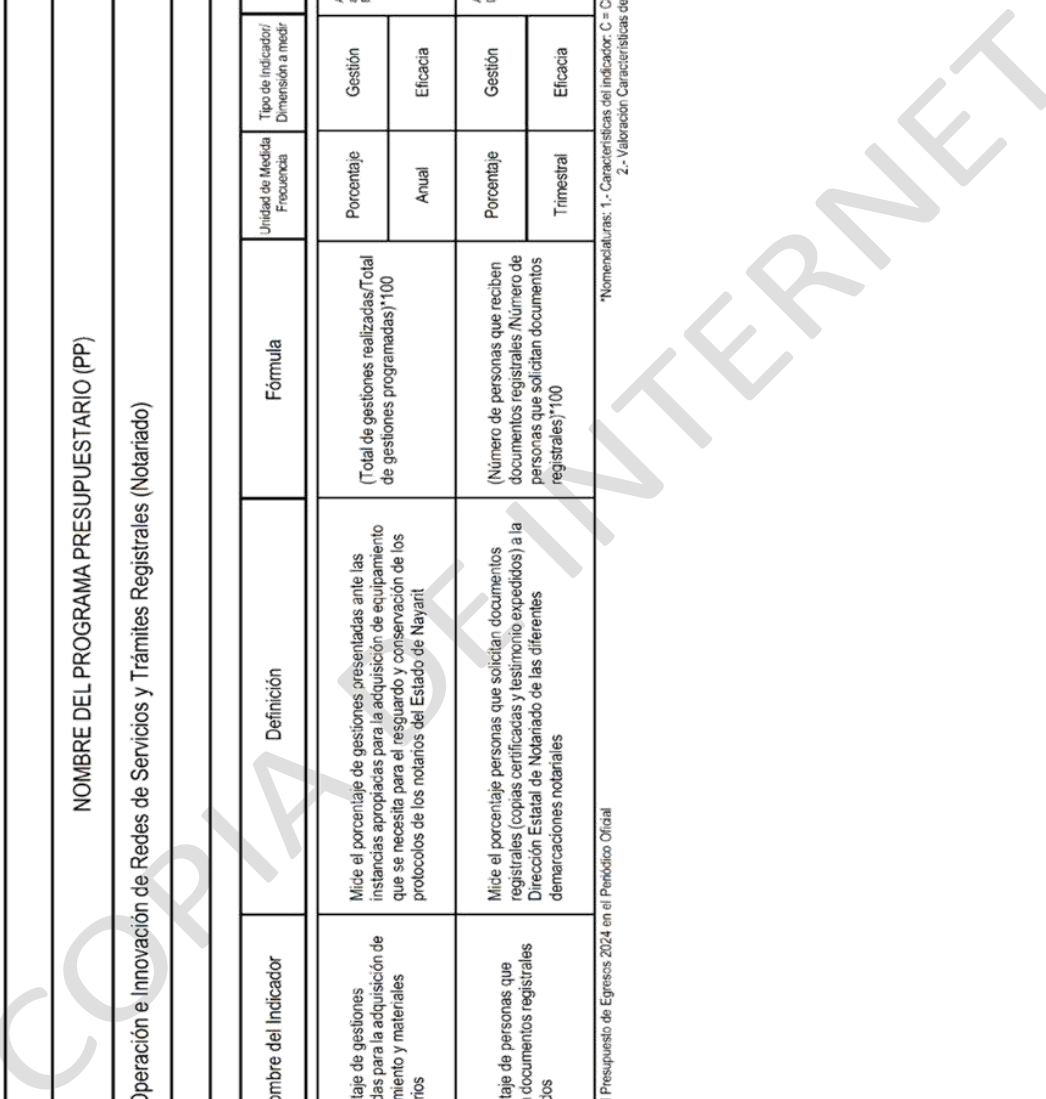
DEPENDENCIA:	Secretaría General de Gobierno (SGG)	MIR SGG
--------------	--------------------------------------	---------

PED 2021-2027		CLAVE FUNCIONAL				NOMBRE DEL PROGRAMA PRESUPUESTARIO (PP)	
ODS	E. REC	E. GEN.	FN	FUN	SF	M	PP
16	ER1	ER1-1	01	08	01	E	04-3
Operación e Innovación de Redes de Servicios y Trámites Registrales (Notariado)							
Nombre de Beneficiarios:							

Nivel/Resumen Narrativo		Nombre del Indicador	Definición	Fórmula	Unidad de Medida/ Frecuencia	Tipo de Indicador/ Dimensión a medir	Supuestos	Medios de verificación	Características del Indicador*
C2A1 Realización de gestiones ante las instancias adecuadas para la adquisición de equipamiento de la Dirección Estatal de Notariado	Porcentaje de gestiones realizadas para la adquisición de equipamiento y materiales necesarios	Mide el porcentaje de gestiones presentadas ante las instancias apropiadas para la adquisición de equipamiento que se necesita para el resguardo y conservación de los protocolos de los notarios del Estado de Nayarit	(Total de gestiones realizadas/Total de gestiones programadas)*100	Porcentaje	Anual	Gestión	Adquisición de equipo para el acondicionamiento de la Dirección Estatal de Notariado	Registros Administrativos de la Dirección Estatal de Notariado	C
				Eficacia		Eficacia			C
C3A1 – Localización, revisión y emisión de documentos que obran en el protocolo de los notarios de las diferentes demarcaciones notariales solicitados por la ciudadanía	Porcentaje de personas que reciben documentos registrales solicitados	Mide el porcentaje personas que solicitan documentos registrales (copias certificadas y testimonio expedidos) a la Dirección Estatal de Notariado de las diferentes demarcaciones notariales	(Número de personas que reciben documentos registrales /Número de personas que solicitan documentos registrales)*100	Porcentaje	Trimestral	Gestión	Asistencia de la ciudadanía a la Dirección Estatal de Notariado	Registros Administrativos de la Dirección Estatal de Notariado	C
				Eficacia		Eficacia			C

Nota: Las métricas se definirán hasta la publicación definitiva del Presupuesto de Egresos 2024 en el Periódico Oficial

*Nomenclaturas: 1.- Características del indicador: C= Claro, R = Relevante, E= Económico, M = Monitoreable y A = Adecuado.
2.- Valoración Características del Indicador: C = Cumple, CP = Cumple Parcialmente y NC = No Cumple



Viernes 29 de Diciembre de 2023

Periódico Oficial 97

DEPENDENCIA: Secretaría General de Gobierno (SGG)

MIR SGG

PEL 2021-2027 CLAVE FUNCIONAL

NOMBRE DEL PROGRAMA PRESUPUESTARIO (PP)

16 ERI ERI-1 01 08 01 E 043 Operación e Innovación de Redes de Servicios y Trámites Registrales (Periódico Oficial)

Nombre de Beneficiarios:

Nivel/Resumen Narrativo	Nombre del Indicador	Definición	Fórmula	Unidad de Medida Frecuencia	Tipo de Indicador/ Dirección a medir	Siguientes	Medios de verificación	Características del Indicador
-------------------------	----------------------	------------	---------	-----------------------------	--------------------------------------	------------	------------------------	-------------------------------

FIN

C R E M A

Contribuir con la satisfacción del usuario mediante la respuesta a tiempo y la calidad adecuada.	Porcentaje de usuarios conformes	Mide el porcentaje de usuarios conformes, respecto al número de usuarios atendidos	(Número de usuarios conformes / Total de usuarios atendidos) * 100	Porcentaje Anual	Estratégico Eficacia	La meta se cumple siempre y cuando no se presente algún problema con respecto a una publicación	Información proporcionada por el personal encargado del área de recepción y Dirección del Periódico Oficial	C C C C C C
--	----------------------------------	--	--	------------------	----------------------	---	---	-------------

Propósito

C R E M A

Tres poderes de gobierno, tres niveles de gobierno, organismos autónomos notariales, empresarios y ciudadanía en general, cuentan con toda la información oficial difundida en el periódico oficial en tiempo y forma.	Porcentaje de Publicaciones entregadas en tiempo y forma	Mide el porcentaje de publicaciones entregadas en tiempo y forma, respecto al total de las publicaciones solicitadas	(Publicaciones entregadas en tiempo y forma / Publicaciones solicitadas) * 100	Porcentaje Anual	Estratégico Eficacia	La meta se cumple si no existe problema alguno en la recepción de las publicaciones	Información proporcionada por el personal encargado del Área de Recepción y Coordinación de la Dirección del Periódico Oficial	C C C C C C
--	--	--	--	------------------	----------------------	---	--	-------------

Componente

C R E M A

C1 Periódicos a tiempo publicados	Porcentaje de publicaciones que son editadas y publicadas a tiempo	Mide el porcentaje de publicaciones y publicadas a tiempo	(Publicaciones publicadas a tiempo / Publicaciones totales) * 100	Porcentaje Trimestral	Gestión Eficacia	Se cumple a la meta si no existe problema alguno en la documentación recibida o entregas de los periódicos	Información proporcionada por el personal encargado del Área de Recepción y Coordinación de la Dirección del Periódico Oficial	C C C C C C
-----------------------------------	--	---	---	-----------------------	------------------	--	--	-------------

C2 Periódico oficial con calidad publicados	Porcentaje de publicaciones de buena calidad	Mide el porcentaje de publicaciones con buena calidad, respecto al total de publicaciones	(Publicaciones digitalizadas / publicaciones existentes) * 100	Porcentaje Anual	Gestión Eficacia	Se cumple a la meta siempre y cuando no se presente algún problema con respecto a una publicación	Información proporcionada por el personal encargado del Área de Recepción y Coordinación de la Dirección del Periódico Oficial	C C C C C C
---	--	---	--	------------------	------------------	---	--	-------------

C3 Atención a usuarios en tiempo óptimo	Porcentaje de usuarios atendidos de manera inmediata	Mide el porcentaje de usuarios que son atendidos en forma inmediata, respecto al total de usuarios atendidos	(Usuarios atendidos inmediatamente / Usuarios atendidos) * 100	Porcentaje Trimestral	Gestión Eficacia	La meta se cumple si no existe problema alguno en la atención de los usuarios	Información proporcionada por el personal encargado del Área de Recepción y Coordinación de la Dirección del Periódico Oficial	C C C C C C
---	--	--	--	-----------------------	------------------	---	--	-------------

Actividades

C R E M A

C1A1 - Realización de los Procesos Internos de edición, validación, digitalización y difusión de las publicaciones en tiempo de la Dirección de Periódico Oficial	Porcentaje de Procesos Internos para la Publicación tiempo del Periódico Oficial	Mide el número de procesos internos de edición y publicación	(Documentos de los Procesos Internos Realizados / Documentos Solicitados) * 100	Porcentaje Trimestral	Gestión Eficacia	Se cumple a la meta siempre y cuando no se presente algún problema con respecto a una publicación	Información proporcionada por el personal encargado del Área de Recepción y Coordinación de la Dirección del Periódico Oficial	C C C C C C
---	--	--	---	-----------------------	------------------	---	--	-------------

DEPENDENCIA:		Secretaría General de Gobierno (SGG)		MIR SGG	
--------------	--	--------------------------------------	--	---------	--

PED 2021-2027 CLAVE FUNCIONAL

ODS	E. REC	E. GEN.	FIN	FUN	SF	M	PP	NOMBRE DEL PROGRAMA PRESUPUESTARIO (PP)	PP principal	PP incorrecta	Caso Corriente	Caso Invers.
16	ER1	ER1-1	01	08	01	E	043	Operación e Innovación de Redes de Servicios y Trámites Registrales (Periódico Oficial)	X		X	X

Nombre de Beneficiarios:

Nivel/Resumen Narrativo	Nombre del Indicador	Definición	Fórmula	Unidad de Medida / Frecuencia	Tipo de Indicador / Dimensión a medir	Supuestos	Medios de verificación	Características del Indicador
C2.A1.- Recepción de documentos y pago para la publicación	Porcentaje de documentos y Pago realizados	Mide la solicitud, documento original, archivo digital y pago; que se apeguen a las formalidades de ley	(Número de Documentos y Pagos Realizados / Número de Documentos y Pagos Solicitados) *100	Porcentaje Anual	Gestión Eficiencia	Tres Niveles de Gobierno, tres Poderes de Gobierno, Organismos Autónomos, Empresas, Notarías, Clases de Justicia y otras instituciones	Expediente en Archivo Interno de la Dirección de Periódico Oficial	C C C C C
	C3.A1.- Revisión del trámite a realizar que cumple con las formalidades de ley	Mide que los Documentos cumplen con las formalidades de Ley para agilizar el trámite	(Número de Trámites que cumplen con las Formalidades de Ley Realizados / Número de Trámites que cumplen con las Formalidades de Ley Solicitados) *100	Porcentaje Trimestral	Gestión Eficiencia	Tres Niveles de Gobierno, tres Poderes de Gobierno, Organismos Autónomos, Empresas, Notarías, Clases de Justicia y otras instituciones	Expediente en Archivo Interno de la Dirección de Periódico Oficial	C C C C C

Nota: Las métricas se definirán hasta la publicación definitiva del Presupuesto de Egresos 2024 en el Periódico Oficial

*Nomenclaturas: 1.- Características del indicador: C = Claro, R = Relevante, E= Económico, M = Monitoreable y A = Adecuado.
2.- Valoración Características del indicador: C = Cumple, CP = Cumple Parcialmente y NC = No Cumple

FICHA TÉCNICA DEL PROGRAMA PRESUPUESTAL

I. VINCULACIÓN PLANEACIÓN-PROGRAMACIÓN-PRESUPUESTACIÓN

Plan Estatal de Desarrollo 2021-2027		Eje(s) general (s)		Programa Sectorial o Especial		Objetivo de Desarrollo Sostenible	
Eje rector Gobernanza, seguridad y cultura de la legalidad, Desarrollo Regional Sostenible para el Bienestar, Gobierno		Gobierno Eficiente, Confiable e Incluyente, Movilidad		Gerencia Pública		Paz, Justicia e Instituciones sólidas	
<p>Objetivo general del rector: Implementar un gobierno honesto, respetuoso, ajeno a la frialdad y al despendio, donde se respeten los derechos de las y los navarritas sin ninguna distinción, fortaleciendo la seguridad ciudadana y comunitaria mediante acciones colaborativas de prevención del delito y acceso a una justicia pronta y campestre, impulsando de esta forma las condiciones para una convivencia pacífica que permita el desarrollo integral de la sociedad, la inversión y el empleo. Impulsar la conectividad y el crecimiento equilibrado de las regiones del estado, a partir de su vocación natural y aptitud, aprovechando sosteniblemente sus recursos, para disminuir la pobreza en todas sus expresiones, creando infraestructuras estratégicas y de movilidad que detonen desarrollo y crecimiento ordenando del territorio, servicios públicos de calidad y mejores espacios para vivir en sana convivencia, respetando y conservando el medio ambiente.;</p>							

Presupuesto de Egresos 2024

Finalidad funcional del Gasto:	Gobierno
--------------------------------	----------

Programa Presupuestal (PP):
Clave Funcional: Nombre del PP:

	PP principal	PP indirecto	Gasto Corriente	Gasto Invers.
01 03 02 E 012 Fortalecimiento y Modernización a los Municipios	X		X	

Descripción de la clasificación funcional del PP

Finalidad:	01 Gobierno
Función:	01 03 Coordinación de la Política de Gobierno
Subfunción:	01 03 02 Política Interior

II. DESCRIPCIÓN GENERAL DEL PROGRAMA PRESUPUESTAL (PP)

Problemática Principal:

Desconocimiento de los Municipios hacia los Programas Estatales y Federales que existen para el Estado

Beneficiarios del PP:

Población Potencial:

Áreas administrativas municipales

Población Objetivo:
Áreas administrativas municipales con deficiencia operativas

Objetivos Estratégicos del PP:

Fin: Mejorar el acceso y/o utilización de los recursos de los Programas estatales y federales.
Propósito: Lograr elevar el conocimiento de los Programas como instrumento para bajar recursos estatales y federales.

III. RESPONSABILIDADES DEL PROGRAMA PRESUPUESTAL (PP)

Dependencia: Secretaría General de Gobierno (SGG)

Undad(es) Responsable(s): (SGG)

MATRIZ DE INDICADORES PARA RESULTADOS (MIR)

DEPENDENCIA:		Secretaría General de Gobierno (SGG)										MIR SGG								
PED 2021-2027		CLAVE FUNCIONAL																		
ODS E REC	E GEN	FIN	FUN	SF	M	PP	NOMBRE DEL PROGRAMA PRESUPUESTARIO (PP)					PP principal	Costo Corriente	Gasto Invers.						
16	ER1	ER1-1	01	03	02	E	Fortalecimiento y Modernización a los Municipios					X		X						
Nombre de Beneficiarios:																				
Nivel/Resumen Narrativo		Nombre del Indicador					Definición		Fórmula		Unidad de Medida / Frecuencia		Tipo de Indicador / Dimensión a medir		Medios de verificación		Características del indicador			
Fin																				
Mejorar el acceso y/o utilización de los recursos de los Programas estatales y federales.		Incremento en el acceso a los Programas estatales y federales.					Los municipios no acceden y/o utilizan los Programas estatales y federales por trámites complicados.		(Municipios que accedieron año actual / municipios que accedieron año anterior) - 1) *100		Porcentaje		Estratégico		Dirección general de fortalecimiento municipal		C		C	
Propósito		Porcentaje de capacitación es para acceder a los Programas estatales y federales, para beneficio de su municipio					Eleva el conocimiento a los municipios de los Programas existentes como instrumento para bajar recursos.		(Municipios capacitados / total de municipios)*100		Porcentaje		Estratégico		Dirección General de Fortalecimiento Municipal en los municipios 2022		C		C	
Componente																				
C1 Realización de reuniones con las dependencias adecuadas para acceder a los Programas Estatales y Federales.		Porcentaje de reuniones con las dependencias estatales y federales					Disminuir la inasistencia de los municipios a las reuniones con dependencias estatales y federales.		(Total de municipios asistentes / Municipios convocados)*100		Porcentaje		Gestión		Dirección General de Fortalecimiento Municipal en los municipios 2022		C		C	
C2 Difusión sobre los Programas que existen.		Porcentaje de dotación de recursos necesarios para la difusión de los Programas que existen.					Municipios informados y capacitados para que accedan con toda facilidad a los Programas estatales y federales existentes, para el desarrollo de su municipio.		(Programas difundidos / Programas existentes)*100		Porcentaje		Gestión		Dirección General de Fortalecimiento Municipal en los municipios 2022		C		C	
Actividades																				
C1A1 Realización de reuniones periódicas para dar a conocer todos los Programas que benefician directamente al municipio		Porcentaje de reuniones realizadas con ayuntamientos					Mide el porcentaje de reuniones realizadas con los funcionarios públicos de los ayuntamientos que se benefician con los Programas Federales y Estatales		(Número de reuniones realizadas en los ayuntamientos / Número de reuniones programadas con los ayuntamientos)*100		Porcentaje		Gestión		Dirección General de Fortalecimiento Municipal en los municipios 2022		C		C	
C2A1 Programación de reuniones regionales para llevar entregar material que contengan la información de los Programas en los cuales los municipios puede acceder a los Programas Federales y Estatales		Porcentaje de reuniones realizadas para la entrega de material					Mide el porcentaje de las reuniones realizadas para la entrega de trípticos, catálogos, etc., que contengan información de los Programas de los Programas Federales y Estatales		(Reuniones realizadas en los ayuntamientos para la entrega de trípticos, catálogos / Reuniones programadas en los ayuntamientos para la entrega de trípticos, catálogos)*100		Porcentaje		Gestión		Dirección General de Fortalecimiento Municipal en los municipios 2022		C		C	

Nota: Las metas se definirán hasta la publicación definitiva del Presupuesto de Egresos 2024 en el Periódico Oficial

1.- Nomenclaturas: 1.- Características del indicador: C = Claro, R = Relevante, E = Económico, M = Monitoreable y A = Adecuado.
2.- Valoración Características del indicador: C = Cumple, CP = Cumple Parcialmente y NC = No Cumple

GOBIERNO DEL ESTADO DE NAYARIT
PRESUPUESTO DE EGRESOS DEL ESTADO DE NAYARIT 2024
PRESUPUESTO BASADO EN RESULTADOS

**2 SECRETARÍA DE
ADMINISTRACIÓN Y FINANZAS
(SAF)**

COPIA DEL INTERNET

FICHA TÉCNICA DEL PROGRAMA PRESUPUESTAL

I. VINCULACIÓN PLANEACIÓN-PROGRAMACIÓN-PRESUPUESTACIÓN

Plan Estatal de Desarrollo 2021-2027

Eje(s) general (s)		Programa Sectorial o Especial		Objetivo de Desarrollo Sostenible
Gobernanza, seguridad y cultura de la legalidad	Gobierno eficiente	Calidad e innovación gubernamental		Educación de calidad
Objetivo general del eje rector: Implementar un gobierno honesto, respetuoso, ajeno a la frivolidad y al dispendio, donde se respeten los derechos de las y los nayaritas sin ninguna distinción, fortaleciendo la seguridad ciudadana y comunitaria mediante acciones colaborativas de prevención del delito y acceso a una justicia pronta y cumplida, impulsando de esta forma las condiciones para una convivencia pacífica que permita el desarrollo integral de la sociedad, la inversión y el empleo.				

Presupuesto de Egresos 2024

Finalidad funcional del Gasto:	Gobierno				
Programa Presupuestal (PP):					
Clave Funcional:	Nombre del PP:	PP principal	PP indirecto	Gasto Corriente	Gasto Invers.
01 08 01 E 043	Operación e Innovación de Redes de Servicios y Trámites Registrales	X		X	X

Descripción de la clasificación funcional del PP

Finalidad:	01 Gobierno
Función:	01 08 Otros Servicios Generales
Subfunción:	01 08 01 Servicios Registrales, Administrativos y Patrimoniales

II. DESCRIPCIÓN GENERAL DEL PROGRAMA PRESUPUESTAL (PP)

Problemática Principal:	
Desactualización de la propiedad inmobiliaria en el Estado	
Beneficiarios del PP:	
Población Potencial:	Población usuaria y/o propietaria de inmuebles inscrita en el padrón catastral del Estado

Objetivos Estratégicos del PP:

- Fin: Contribuir a la certidumbre jurídica de la propiedad inmobiliaria ubicada en el territorio del estado
- Propósito: La Población usuaria de catastro reciben información actualizada, veraz y oportuna de todos los bienes inmuebles inscritos en el padrón catastral del Estado
- Propósito: Actualización de la propiedad inmobiliaria en el Estado

III. RESPONSABLES DEL PROGRAMA PRESUPUESTAL (PP)

Dependencia:	Secretaría de Administración y Finanzas (SAF)
Unidad(es) Responsable(s):	(SAF)

DEPENDENCIA: Secretaría de Administración y Finanzas (SAF) MIR SAF

PEU 2021-2027 CLAVE FUNCIONAL NOMBRE DEL PROGRAMA PRESUPUESTARIO (PP)

005	E. REC	E. GEN.	FIN	FUN	SF	M	PP	
4	ERI	ERI-1	01	08	01	E	043	Operación e Innovación de Redes de Servicios y Trámites Registrales

Nivel/Resumen	Narrativo	Nombre del indicador	Definición	Fórmula	Unidad de Medida/ Frecuencia	Tipo de indicador/ Dimensión a medir	Siguientes	Métodos de verificación	Características del indicador*
---------------	-----------	----------------------	------------	---------	---------------------------------	---	------------	----------------------------	-----------------------------------

FIN	Proósito	Actualización de la propiedad inmobiliaria en el Estado	Porcentaje de actualización de predios	Muestra el porcentaje de predios investigados y actualizados respecto de los registrados	(Número de localidades investigadas / Número de localidades registradas) * 100	Porcentaje	Estratégico	Los usuarios del catastro solicitan diferentes tipos de servicios para obtener información y actualizar sus datos catastrales con la información registrada en el estado.	Sistema de Control de Predios de la Dirección General del Catastro.	C	C	C	C
						Trimestral	Eficacia			E	M	A	

Componente	C1.- Sistemas y equipos informáticos modernos y eficientes.	Porcentaje de Sistemas modernos y eficientes.	Indica el porcentaje de equipos nuevos adquiridos y sistemas de información integrados con capacidad para eficiente las actividades catastrales	(Número de equipos nuevos / Número de equipos totales) * 100	Porcentaje	Gestión	Muestra el proceso de modernización del catastro, se debe de software como el hardware necesarios para llevar un mejor servicio a la ciudadanía	Sistema de Control de Predios de la Dirección General del Catastro.	C	C	C	C
					Trimestral	Eficacia			E	M	A	

Actividades	C3.- Valores de suelo y construcción actualizados	Porcentaje de ayuntamientos valorados	Señala los ayuntamientos valorados mediante la aplicación de estudios de mercado de la propiedad inmobiliaria y elementos constructivos por tipo de construcción. (de 11 ayuntamientos que administra el estado)	(Número de Ayuntamientos valorados / Número de Ayuntamientos a valorar) * 100	Porcentaje	Gestión	Los Ayuntamientos que operen su base de valores para suelo y construcción	Sistema de Control de Predios de la Dirección General del Catastro.	C	C	C	C
					Trimestral	Eficacia			E	M	A	

Nota: Las metas se definirán hasta la publicación definitiva del Presupuesto de Egresos 2024 en el Periódico Oficial

*Nomenclatura: 1.- Características del indicador C = Claro, R = Relevante, E= Económico, M = Monitoreable y A = Adecuado
2.- Valoración Características del indicador: C = Cumple, CR = Cumple Parcialmente y NC = No Cumple

DEPENDENCIA:	Secretaría de Administración y Finanzas (SAF)		MIR SAF	
CLAVE FUNCIONAL				

ODS E REC	E. GEN.	FN	FUN	SF	M	PP	NOMBRE DEL PROGRAMA PRESUPUESTARIO (PP)	
4	ER1	ER1-1	01	08	01	E	043	Operación e Innovación de Redes de Servicios y Trámites Registrales
Nombre de Beneficiarios:								
Nivel/Resumen Narrativo								

Nivel/Resumen Narrativo	Nombre del Indicador	Definición	Formula	Unidad de Medida/ Frecuencia	Tipo de Indicador/ Dimensión a medir	Supuestos	Medios de verificación	Características del indicador		
								C	C	C
C1A1 - Actualización de la información cartográfica y registral	Porcentaje de información cartográfica y registral actualizada	Mide el grado de avance de actualización del Sistema de Control de Predios y Base de Datos con su número de módulos terminados del proyecto para mantener un padrón de contribuyentes actualizado y georeferenciados con relación al total de predios registrados	(Información cartográfica y registral actualizada/información cartográfica y registral programada) * 100	Porcentaje	Gestión	La Secretaría de Administración y Finanzas, a través de la Dirección de Catastro de Predios, La actualización de la base de datos de predios es actualizada considerando la solución de los trámites solicitados por el público usuario del catastro.	Sistema de Control de Predios de la Dirección General de Catastro.			
				Trimestral	Eficacia					
C2A1 - Revisión y actualización de los manuales de procedimientos	Porcentaje de manuales de procedimientos revisados y actualizados	Indica la investigación de valores de Construcción y de Suelo de acuerdo al mercado inmobiliario y elaboración de la tabla de valores para suelo y construcción.	(Manuales de procedimientos revisados y actualizados/Manuales de procedimientos programados a ser revisados y actualizados) * 100	Porcentaje	Gestión	El marco legal regulador de la actualización pública es actualizado e impacta al modificar el manual de procedimientos.	Sistema de Control de Predios de la Dirección General de Catastro.			
				Trimestral	Eficacia					
C3A1 - Realización de Estudio de valores de suelo y construcción	Porcentaje de valores de suelo y construcción realizados	Investigación de valores de Construcción y de Suelo de acuerdo al mercado inmobiliario y elaboración de la tabla de valores para suelo y construcción.	(Valores de suelo y construcción realizados/Valores de suelo y construcción programados) * 100	Porcentaje	Gestión	La actualización se realiza mediante la investigación de valores y con enlaces al Congreso de valores y aspectos relacionados.	Sistema de Control de Predios de la Dirección General de Catastro.			
				Trimestral	Eficacia					
C3A2 - Aprobación de los H. Ayuntamientos de la tabla de valores	Porcentaje de Ayuntamientos que aprueban la tabla de valores.	Señala las aprobaciones que se realizan a la revisión de la comisión de expertos del ayuntamiento sobre el proyecto de actualización de valores.	(Número de ayuntamientos que aprueban la tabla de valores/Número total de ayuntamientos del estado) * 100	Porcentaje	Gestión	Los cambios sirven como indicador de valores y son enviados al Congreso del Estado para su autorización.	Sistema de Control de Predios de la Dirección General de Catastro.			
				Trimestral	Eficacia					
C3A3 - Organización y Envío de brigadas de campo para levantamiento predial y topográfico	Promedio de Trámites realizados por Brigadas de campo	Indica el promedio de trámites de predios investigados y actualizados en campo realizados por la brigadas de campo	(Número total de trámites realizados por las brigadas de campo/Número total de predios registrados en el Estado)	Promedio	Gestión	El público usuario del catastro solicita los trámites y las brigadas de campo realizan los levantamientos prediales y topográficos.	Sistema de Control de Predios de la Dirección General de Catastro.			
				Trimestral	Eficacia					
C3A4 - Obtención de un perfil óptimo en el personal operativo	Porcentaje de empleados especializados	Señala el porcentaje de personal que recibe Capacitación permanente para lograr perfiles especializados	(Número de empleados especializados/Número de empleados de la institución) * 100	Porcentaje	Gestión	El sindicato aprueba y promueve cursos de actualización y profesionalización del personal operativo del catastro.	Cursos de actualización y profesionalización del personal operativo de la institución.			
				Trimestral	Eficacia					

Nota: Las metas se definirán hasta la publicación definitiva del Presupuesto de Egresos 2024 en el Periódico Oficial
 Nomenclaturas: 1.- Características del indicador: C = Claro, R = Relevante, E = Económico, M = Mencionable y A = Adecuado.
 2.- Valoración Características del indicador: C = Cumple, CP = Cumple Parcialmente y NC = No Cumple

FICHA TÉCNICA DEL PROGRAMA PRESUPUESTAL

I. VINCULACIÓN PLANEACIÓN-PROGRAMACIÓN-PRESUPUESTACIÓN

Plan Estatal de Desarrollo 2021-2027		Eje(s) general (s)		Programa Sectorial o Especial		Objetivo de Desarrollo Sostenible	
Eje rector		Gobernanza, seguridad y cultura de la legalidad		Gobierno eficiente		Eficiencia y eficacia en el gasto público	
Objetivo general del eje rector: Implementar un gobierno honesto, respetuoso, ajeno a la favoritidad y al despendo, donde se respeten los derechos de las y los nayaritas sin ninguna distinción, fortaleciendo la seguridad ciudadana y comunitaria mediante acciones colaborativas de prevención del delito y acceso a una justicia pronta y cumplida, impulsando de esta forma las condiciones para una convivencia pacífica que permita el desarrollo integral de la sociedad, la inversión y el empleo.		Gobierno eficiente		Eficiencia y eficacia en el gasto público		Paz, justicia e instituciones sólidas	

Presupuesto de Egresos 2024

Finalidad funcional del Gasto:	Gobierno						
Programa Presupuestal (PP):	Gobierno						
Clave Funcional:	Nombre del PP:	PP principal	PP indirecto	Gasto Corriente	Gasto Invers.		
01 05 02 M 033	Fortalecimiento de la Administración Tributaria	X		X	X		
04 01 01 D 123	Control Eficiente de la Deuda Pública	X		X	X		

Descripción de la clasificación funcional del PP

Finalidad:	01 Gobierno
Función:	01 05 Asuntos Financieros y Hacendarios
Subfunción:	01 05 02 Asuntos Hacendarios

II. DESCRIPCIÓN GENERAL DEL PROGRAMA PRESUPUESTAL (PP)

Problemática Principal:

Poca recaudación de impuestos en el Estado

Beneficiarios del PP:

Población Potencial:
Población Estatal

Población Objetivo:
Contribuyentes


Objetivos Estratégicos del PP:

- Fin Contribuir a incrementar la recaudación por actos de fiscalización a impuestos federales llevados a cabo en el Estado de Nayarit.
- Fin Contribuir a promover finanzas públicas subnacionales sanas y sostenibles mediante la transferencia de recursos federales a las entidades federativas
- Fin Contribuir a que sean incrementados los ingresos totales del Estado
- Propósito Las entidades federativas presenten finanzas públicas fortalecidas
- Propósito Los contribuyentes cumplan con sus obligaciones fiscales incrementando la recaudación de impuestos del Estado
- Propósito Los contribuyentes incrementen el cumplimiento de sus obligaciones fiscales en el Estado
- Propósito Las entidades federativas presenten finanzas públicas fortalecidas

III. RESPONSABILIDADES DEL PROGRAMA PRESUPUESTAL (PP)

Dependencia: Secretaría de Administración y Finanzas (SAF)

Unidad(es) Responsable(s): (SAF)



DEPENDENCIA:	Secretaría de Administración y Finanzas (SAF)	MIR SAF
--------------	---	---------

PED 2021-2027		CLAVE FUNCIONAL		NOMBRE DEL PROGRAMA PRESUPUESTARIO (PP)	
005 E REC	FIN	FUN	SF	M	PP
16	ER1-1	01	05	02	M
16	ER1	04	01	01	D
Nombre de Beneficiarios:					
Nivel/Resumen Narrativo					
Nombre del Indicador					
Definición					
Fórmula					
Utilidad de Medida / Frecuencia					
Tipo de Indicador / Dimensión a medir					
Supuestos					
Medios de Verificación					
Características del Indicador					

NOMBRE DEL PROGRAMA PRESUPUESTARIO (PP)

Fortalecimiento de la Administración Tributaria (Gestión y Recaudación de Ingresos)

Control Eficiente de la Deuda Pública

Fin		C R E M A	
Contribuir a que sean incrementados los ingresos totales del Estado	Variación porcentual de los ingresos propios totales recaudados	Mide la variación de la recaudación de los ingresos propios obtenidos por impuestos, derechos, productos, aprovechamientos e ingresos por venta de bienes y servicios en el ejercicio actual con respecto a los ingresos propios obtenidos en el ejercicio anterior	$\left(\frac{\text{Ingresos propios totales recaudados en el ejercicio actual} - \text{Ingresos propios totales recaudados en el ejercicio anterior}}{\text{Ingresos propios totales recaudados en el ejercicio anterior}} \right) \cdot 100$
Propósito	Variación porcentual de ingresos reales en la recaudación de impuestos	Mide la variación del incremento o decremento de la recaudación por concepto de impuestos obtenidos en el ejercicio con respecto a lo recaudado en el ejercicio anterior.	$\left(\frac{\text{Ingresos reales recaudados por concepto de impuestos en el ejercicio actual} - \text{Ingresos reales recaudados por concepto de impuestos en el ejercicio anterior}}{\text{Ingresos reales recaudados por concepto de impuestos en el ejercicio anterior}} \right) \cdot 100$

Componente		C R E M A	
C1.- Difusión fiscal mejorada	Variación porcentual de actividades realizadas para la difusión fiscal	Mide porcentualmente la diferencia de difusión fiscal a través de asesorías realizadas en el año actual respecto al año anterior	$\left(\frac{\text{Difusión fiscal realizada en el ejercicio actual} - \text{Difusión fiscal realizada en el ejercicio anterior}}{\text{Difusión fiscal realizada en el ejercicio anterior}} \right) \cdot 100$
C2.- Cumplimiento de los contribuyentes con obligaciones fiscales incrementado	Porcentaje de incremento de los contribuyentes que acudieron a realizar sus pagos	Mide el porcentaje de contribuyentes que cumplieron con sus obligaciones fiscales.	$\left(\frac{\text{Número de contribuyentes cumplidos} - \text{Número total de contribuyentes}}{\text{Número total de contribuyentes}} \right) \cdot 100$
C3.- Diligencias fiscales realizadas	Porcentaje de contribuyentes omisos con diligencias realizadas	Mide el porcentaje de contribuyentes omisos a los cuales se les realizó al menos una diligencia fiscal comparada con el padrón de contribuyentes omisos.	$\left(\frac{\text{Contribuyentes omisos que se les practicó diligencias fiscales} - \text{Padrón de Contribuyentes omisos}}{\text{Padrón de Contribuyentes omisos}} \right) \cdot 100$

Fin		C R E M A	
Contribuir a que sean incrementados los ingresos propios totales recaudados	Variación porcentual de los ingresos propios totales recaudados	Mide la variación de la recaudación de los ingresos propios obtenidos por impuestos, derechos, productos, aprovechamientos e ingresos por venta de bienes y servicios en el ejercicio actual con respecto a los ingresos propios obtenidos en el ejercicio anterior	$\left(\frac{\text{Ingresos propios totales recaudados en el ejercicio actual} - \text{Ingresos propios totales recaudados en el ejercicio anterior}}{\text{Ingresos propios totales recaudados en el ejercicio anterior}} \right) \cdot 100$
Propósito	Variación porcentual de ingresos reales en la recaudación de impuestos	Mide la variación del incremento o decremento de la recaudación por concepto de impuestos obtenidos en el ejercicio con respecto a lo recaudado en el ejercicio anterior.	$\left(\frac{\text{Ingresos reales recaudados por concepto de impuestos en el ejercicio actual} - \text{Ingresos reales recaudados por concepto de impuestos en el ejercicio anterior}}{\text{Ingresos reales recaudados por concepto de impuestos en el ejercicio anterior}} \right) \cdot 100$

Componente		C R E M A	
C1.- Difusión fiscal mejorada	Variación porcentual de actividades realizadas para la difusión fiscal	Mide porcentualmente la diferencia de difusión fiscal a través de asesorías realizadas en el año actual respecto al año anterior	$\left(\frac{\text{Difusión fiscal realizada en el ejercicio actual} - \text{Difusión fiscal realizada en el ejercicio anterior}}{\text{Difusión fiscal realizada en el ejercicio anterior}} \right) \cdot 100$
C2.- Cumplimiento de los contribuyentes con obligaciones fiscales incrementado	Porcentaje de incremento de los contribuyentes que acudieron a realizar sus pagos	Mide el porcentaje de contribuyentes que cumplieron con sus obligaciones fiscales.	$\left(\frac{\text{Número de contribuyentes cumplidos} - \text{Número total de contribuyentes}}{\text{Número total de contribuyentes}} \right) \cdot 100$
C3.- Diligencias fiscales realizadas	Porcentaje de contribuyentes omisos con diligencias realizadas	Mide el porcentaje de contribuyentes omisos a los cuales se les realizó al menos una diligencia fiscal comparada con el padrón de contribuyentes omisos.	$\left(\frac{\text{Contribuyentes omisos que se les practicó diligencias fiscales} - \text{Padrón de Contribuyentes omisos}}{\text{Padrón de Contribuyentes omisos}} \right) \cdot 100$

DEPENDENCIA: Secretaría de Administración y Finanzas (SAF)

MIR SAF

PED 2021-2027 CLAVE FUNCIONAL

NOMBRE DEL PROGRAMA PRESUPUESTARIO (PP)

COS	E REC	E GEN	FN	FUN	SF	M	PP	pp	pp	Costo	Costo
16	ER1	ER1-1	01	05	02	M	033			X	X
16	ER1	ER1-1	04	01	01	D	123			X	X

Nombre de Beneficiarios: Control Eficiente de la Deuda Pública

Nivel/Resumen Narrativo	Nombre del Indicador	Definición	Fórmula	Unidad de Medida Frecuencia	Tipo de Indicador Dimensión y medir	Supuestos	Método de verificación	Características del indicador*
C4 - Recuperaciones fiscales de acuerdo al presupuesto obtenidas	Porcentaje de ingresos recuperados de acuerdo al presupuesto de ingresos	Mide el porcentaje de ingresos recuperados de acuerdo al presupuesto de ingresos	$(\text{Ingreso recaudado} / \text{Ingreso programado}) \cdot 100$	Porcentaje Trimestral	Gestión Eficacia	Los contribuyentes cumplen oportunamente sus obligaciones fiscales	Leg de Ingresos del Estado de Nayarit, Ley de Ingresos del Estado de Nayarit, Programa Operativo Anual (POA), Adquisición de Recursos, Reportes Mensuales, Estados de Ingresos y Gastos, Información de la Cuentas Públicas, Información proveniente de la Oficina de Ingresos de la Oficina de Ingresos	C C C C C

C R E M A

Actividades	Porcentaje de talleres fiscales, asesoría de RIF e impuestos estatales y asesorías telefónicas realizadas	Mide las asesorías fiscales que se otorgan a los contribuyentes	(Talleres fiscales, asesoría de RIF e impuestos estatales y asesorías telefónicas realizadas; Talleres fiscales, asesoría de RIF e impuestos estatales y asesorías telefónicas programadas)*100	Porcentaje Trimestral	Gestión Eficacia	Los contribuyentes asisten al pago correspondiente por asesorías en línea fiscales	Pól del Departamento de Asistencia al Contribuyente	C C C C C
C1A1 - Realización de tripticos, banners, prensa, radio y T.V.	Porcentaje de tripticos, banners, prensa, radio y T.V. realizados.	Mide los actos de difusión realizados	$(\text{Tripticos, banners, prensa, radio y T.V. realizados} / \text{Tripticos, banners, prensa, radio y T.V. programados}) \cdot 100$	Porcentaje Trimestral	Gestión Eficacia	Esta información fiscal no está, para ser a conocer al contribuyente.	Pól del Departamento de Asistencia al Contribuyente.	C C C C C
C2A1 - Verificación y actualización de los patrones estatales de los contribuyentes	Porcentaje de actualización de los patrones estatales de los contribuyentes realizados	Mide la actualización de los contribuyentes empadronados en el Sistema de Ingresos.	$(\text{Actualización de patrones estatales de los contribuyentes realizados} / \text{Actualización de patrones de los contribuyentes programados}) \cdot 100$	Porcentaje Trimestral	Gestión Eficacia	Los contribuyentes cumplir con sus obligaciones fiscales	Pól del Departamento de Informativa y Proceso de Datos	C C C C C
C3A1 - Vigilancia del debido cumplimiento de las obligaciones fiscales a cargo de los contribuyentes mediante un requerimiento de pago con la aplicación del procedimiento administrativo de ejecución para hacer efectivo los créditos fiscales estatales	Porcentaje de requerimientos de pago de obligaciones fiscales con la aplicación del procedimiento administrativo de ejecución realizados	Mide el porcentaje de contribuyentes omisos a los cuales se aplicó el Procedimiento Administrativo de Ejecución	$(\text{Requerimientos de pago de obligaciones fiscales con la aplicación del procedimiento administrativo de ejecución realizados} / \text{Requerimientos de pago de obligaciones fiscales con la aplicación del procedimiento administrativo de ejecución programados}) \cdot 100$	Porcentaje Trimestral	Gestión Eficacia	Los contribuyentes no cumplen con sus obligaciones fiscales	Pól del Departamento de Notificación y Ejecución Fiscal	C C C C C
C4A1 - Requerimientos y exhortos a los contribuyentes omisos de algún impuesto estatal	Porcentaje de requerimientos y exhortos a los contribuyentes omisos realizados	Mide el porcentaje de contribuyentes omisos a los cuales se les notificó algún requerimiento o exhorto.	$(\text{Requerimientos y exhortos a los contribuyentes omisos realizados} / \text{Requerimientos y exhortos a los contribuyentes omisos programados}) \cdot 100$	Porcentaje Trimestral	Gestión Eficacia	Los contribuyentes cumplir con el cumplimiento de sus obligaciones fiscales	Pól del Departamento de Notificación y Ejecución Fiscal	C C C C C

DEPENDENCIA:	Secretaría de Administración y Finanzas (SAF)		MIR SAF	
--------------	---	--	---------	--

PED 2021-2027 CLAVE FUNCIONAL									
OOS	E. REC	E. GEN.	FIN	FUN	SF	M	PP	NOMBRE DEL PROGRAMA PRESUPUESTARIO (PP)	
16	ER1	ER1-1	01	05	02	M	033	Fortalecimiento de la Administración Tributaria (Gestión y Recaudación de Ingresos)	
16	ER1	ER1-1	04	01	01	D	123	Control Eficiente de la Deuda Pública	

Nombre de Beneficiarios:		Nombre del Indicador		Definición		Fórmula		Unidad de Medida/Frecuencia		Tipo de Indicador/Dimensión a medir		Supuestos		Medios de verificación		Características del indicador*	
Nivel/Resumen Narrativo																	
C4A2.-Procedimiento de auditoría de los impuestos estatales		Porcentaje de procedimientos de auditoría de los impuestos estatales realizados		Mide el porcentaje de contribuyentes auditados por la autoridad competente.		(Procedimientos de auditoría de los impuestos estatales realizados/Procedimientos de auditoría de los impuestos estatales programados)*100		Porcentaje Trimestral		Gestión Eficacia		Los contribuyentes cubren el cumplimiento de las obligaciones fiscales de los impuestos estatales		ROA del Departamento de Auditoría de Impuestos Estatales		C C C C C	
C5A3.- Realización de operativos para verificar el cumplimiento de las obligaciones fiscales a cargo de los contribuyentes		Porcentaje de operativos para verificar el cumplimiento de las obligaciones fiscales a cargo de los contribuyentes realizadas		Mide los operativos de verificación de cumplimiento de obligaciones fiscales a cargo de los contribuyentes realizados durante el ejercicio fiscal.		(Operativos para verificar el cumplimiento de las obligaciones fiscales a cargo de los contribuyentes realizados/Operativos para verificar el cumplimiento de las obligaciones fiscales a cargo de los contribuyentes programados)*100		Porcentaje Trimestral		Gestión Eficacia		Esta programación de operativos en toda la entidad para lograr la cobertura de los períodos de contingencias.		ROA del Departamento de Notificación y Apoyo al Contribuyente y ROA RFE		C C C C C	

Nota: Las notas se definirán hasta la publicación definitiva del Presupuesto de Egresos 2024 en el Periódico Oficial

*Nomenclaturas: 1.- Características del indicador: C = Claro, R = Relevante, E = Económico, M = Monitoreable y A = Adecuado.
2.- Valoración Características del indicador: C = Cumple, CP = Cumple Parcialmente y NC = No Cumple

DEPENDENCIA: Secretaría de Administración y Finanzas (SAF)

MIR SAF

PEL 2021-2027 CLAVE FUNCIONAL

NOMBRE DEL PROGRAMA PRESUPUESTARIO (PP)

COS	E RECI	E GEN	FIN	FUN	SF	M	PP	PP principal	PP indicado	Gasto Corriente	Gasto Invers.
16	ER1	ER1-1	01	05	02	M	033	X		X	X
16	ER1	ER1-1	04	01	01	D	123	X		X	X

Nombre de Beneficiarios: Control Eficiente de la Deuda Pública

Nivel/Resumen Narrativo

Definición

Fórmula

Unidad de Medida

Tipo de Indicador/ Dimensiones a medir

Supuestos

Medios de verificación

Características del indicador*

Fin C R E M A C R E M A

Contribuir a promover finanzas públicas subnacionales sanas y sostenibles mediante la transferencia de recursos federales a las entidades federativas

Indice de Impacto de Deuda Pública

Representa el porcentaje de la deuda respecto al ingreso estatal disponible. También se puede expresar como el número de veces que el saldo de la deuda es mayor, en su caso, respecto al ingreso. Una tendencia decreciente implica la eficacia de una política de endeudamiento, atribuible, entre otros factores, a la fortaleza financiera que se induce en las entidades federativas con los recursos de origen federal, entre los que se encuentran las aportaciones del Ramo 33, en particular las del FAFEF. El Saldo de la Deuda Directa al 31 de diciembre del año anterior, excluye deuda contingente de los municipios y de las entidades federativas. El ingreso estatal disponible o ingreso de Libre Disposición según lo establecido en la Ley de Presupuesto y Cuenta de las Entidades Federativas y los Municipios, son los ingresos locales y las participaciones federales, así como los recursos que, en su caso, reciben del Fondo de Estabilización de los Ingresos de las Entidades Federativas en las Entidades.

$$\left(\frac{\text{Saldo de la Deuda Directa al inicio y uno de diciembre del año anterior} / \text{Ingreso Estatal Disponible}}{100} \right) \times 100$$

Porcentaje

Actual

Estratégico

Las condiciones macroeconómicas permitirán establecer

LEY DE INGRESOS ESTATALES

C C C C C C

Eficacia

Propósito

C R E M A

Las entidades federativas presentan finanzas públicas fortalecidas

Indice de Fortalecimiento Financiero

Identifica la fortaleza de la recaudación local, comparada con los ingresos disponibles, en los que destacan las fuentes de origen federal, entre ellas las aportaciones sin incluir los recursos destinados a municipios. Los ingresos propios, incluyen impuestos por predial, nóminas y otros impuestos, y Otros como derechos, productos y aprovechamientos. Ingreso Estatal Disponible, incluye Participaciones y Aportaciones; Subsidios, Gasto Reasignado, y Financiamientos y excluir Participaciones y Aportaciones Federales para Municipios y Transferencias Federales para Municipios. Los montos correspondientes a las dos variables son acumulados al periodo que se reporta.

$$\left(\frac{\text{Ingresos propios} / \text{Ingreso Estatal Disponible}}{100} \right) \times 100$$

Porcentaje

Semestral

Estratégico

El marco legal permitirá lograr el cumplimiento de los objetivos de la Ley de Ingresos Federales

Programa de la Estrategia del Estado y LEY DE INGRESOS ESTATALES

C C C C C C

Eficacia

Las entidades federativas presentan finanzas públicas fortalecidas

Tasa de Variación del Ingreso Estatal Disponible

Mide la variación del ingreso de la entidad federativa disponible del año actual respecto del ingreso de la entidad federativa disponible del año anterior. Ingresos disponibles se refiere al Ingreso de Libre Disposición según lo señalado en la Ley de Disciplina Financiera de las Entidades Federativas y los Municipios, son los ingresos locales y las participaciones federales, así como los recursos que, en su caso, reciben del Fondo de Estabilización de los Ingresos de las Entidades Federativas en los términos del artículo 19 de la Ley Federal de Presupuesto y Responsabilidad Hacendaria y cualquier otro recurso que no esté destinado a un fin específico. Excluye Transferencias Federales Equilibradas e Ingresos Derivados de Financiamientos. Si la Tasa de Variación es positiva se tendrán finanzas públicas

$$\left(\frac{\text{Ingreso estatal disponible del año } (t) - \text{Ingreso estatal disponible del año } (t-1)}{t-1} \right) \times 100$$

Porcentaje

Actual

Estratégico

El marco legal permitirá lograr el cumplimiento de los objetivos de la Ley de Ingresos Federales

LEY DE INGRESOS ESTATALES

C C C C C C

Eficacia

DEPENDENCIA:	Secretaría de Administración y Finanzas (SAF)		MIR SAF	
--------------	---	--	---------	--

PED 2021-2027		CLAVE FUNCIONAL				
CUIS	E. REC	E. GEN.	FUN	SF	M	PP
16	ER1	ER1-1	01	05	02	M
16	ER1	ER1-1	04	01	01	D
Nombre de Beneficiarios:						
NOMBRE DEL PROGRAMA PRESUPUESTARIO (PP)						
Fortalecimiento de la Administración Tributaria (FAFEF)						
Control Eficiente de la Deuda Pública						

Nivel/Resumen Narrativo	Nombre del Indicador	Definición	Fórmula	Unidad de Medida/ Frecuencia	Tipo de Indicador/ Dimensión a medir	Supuestos	Medios de verificación	Características del Indicador
-------------------------	----------------------	------------	---------	---------------------------------	---	-----------	------------------------	-------------------------------

fortalecidas; si es igual a cero, no hubo cambio, y si el valor es negativo, las finanzas públicas no se fortalecieron.

Componente	Recursos federales aplicados en los rubros de gasto establecidos en la Ley de Coordinación Fiscal	Porcentaje de recursos destinados a la inversión en infraestructura física	Definición	Fórmula	Tipo de Indicador/ Dimensión a medir		Supuestos	Medios de verificación	Características del Indicador		
					Unidad de Medida/ Frecuencia	Tipo de Indicador/ Dimensión a medir					
Componente	Recursos federales aplicados en los rubros de gasto establecidos en la Ley de Coordinación Fiscal	Porcentaje de recursos destinados a la inversión en infraestructura física	Es la suma de recursos destinados a proyectos de infraestructura física en la entidad federativa entre el monto total del FAFEF ministrado en la entidad federativa. El monto del numerador y denominador son acumulados al periodo que se reporta	(Monto ejercido en inversión en infraestructura física en la entidad federativa / Monto total del FAFEF ministrado en la entidad federativa) * 100	Porcentaje	Estratégico	Las entidades federativas mediante sus acciones de planeación sus recursos de gasto aplican los recursos de gasto asignados por el FAFEF a los rubros de gasto más prioritarios, en el marco de los nuevos rubros de gasto establecidos en la Ley de Coordinación Fiscal	Oficina de aprobación de la Secretaría de Hacienda y Crédito Público para la distribución y cancelación del ramo general 33.	C	C	C
		Porcentaje de recursos destinados al saneamiento financiero	Es la suma de recursos destinados a saneamiento financiero en la entidad federativa entre el monto total del FAFEF ministrado en la entidad federativa. El monto del numerador y denominador son acumulados al periodo que se reporta.	(Monto ejercido en saneamiento financiero en la entidad federativa / Monto total del FAFEF ministrado en la entidad federativa) * 100	Porcentaje	Estratégico	Las entidades federativas mediante sus acciones de planeación sus recursos de gasto aplican los recursos de gasto más prioritarios, en el marco de los nuevos rubros de gasto establecidos en el artículo 47 de la Ley de Coordinación Fiscal	Oficina de aprobación de la Secretaría de Hacienda y Crédito Público para la distribución y cancelación del ramo general 33.	C	C	C
Componente	Recursos federales aplicados en los rubros de gasto establecidos en la Ley de Coordinación Fiscal	Porcentaje de recursos destinados a saneamiento de pensiones	Es la suma de recursos destinados a saneamiento de pensiones en la entidad federativa entre el monto total del FAFEF ministrado en la entidad federativa. El monto del numerador y denominador son acumulados al periodo que se reporta.	(Monto ejercido en saneamiento de pensiones en la entidad federativa / Monto total del FAFEF ministrado en la entidad federativa) * 100	Porcentaje	Estratégico	Las entidades federativas mediante sus acciones de planeación sus recursos de gasto aplican los recursos de gasto más prioritarios, en el marco de los nuevos rubros de gasto establecidos en el artículo 47 de la Ley de Coordinación Fiscal	Oficina de aprobación de la Secretaría de Hacienda y Crédito Público para la distribución y cancelación del ramo general 33.	C	C	C
		Porcentaje de recursos destinados a la modernización de registros públicos de la propiedad y comercio	Es la suma de recursos destinados a modernización de registros públicos de la propiedad y comercio en la entidad federativa entre el monto total del FAFEF ministrado en la entidad federativa. El monto del numerador y denominador son acumulados al periodo que se reporta.	(Monto ejercido en modernización de registros públicos de la propiedad y comercio en la entidad federativa / Monto total del FAFEF ministrado en la entidad federativa) * 100	Porcentaje	Estratégico	Las entidades federativas mediante sus acciones de planeación sus recursos de gasto aplican los recursos de gasto más prioritarios, en el marco de los nuevos rubros de gasto establecidos en el artículo 47 de la Ley de Coordinación Fiscal	Oficina de aprobación de la Secretaría de Hacienda y Crédito Público para la distribución y cancelación del ramo general 33.	C	C	C
Componente	Recursos federales aplicados en los rubros de gasto establecidos en la Ley de Coordinación Fiscal	Porcentaje de recursos destinados a la modernización de sistemas de recaudación	Es la suma de recursos destinados a modernización de sistemas de recaudación en la entidad federativa entre el monto total del FAFEF ministrado en la entidad federativa. El monto del numerador y denominador son acumulados al periodo que se reporta.	(Monto ejercido en modernización de sistemas de recaudación en la entidad federativa / Monto total del FAFEF ministrado en la entidad federativa) * 100	Porcentaje	Estratégico	Las entidades federativas mediante sus acciones de planeación sus recursos de gasto aplican los recursos de gasto más prioritarios, en el marco de los nuevos rubros de gasto establecidos en el artículo 47 de la Ley de Coordinación Fiscal	Oficina de aprobación de la Secretaría de Hacienda y Crédito Público para la distribución y cancelación del ramo general 33.	C	C	C
		Porcentaje de recursos destinados a la ejecución de proyectos de investigación	Es la suma de recursos destinados a proyectos de investigación en la entidad federativa entre el monto total del FAFEF ministrado en la entidad federativa. El monto del numerador y denominador son acumulados al periodo que se reporta.	(Monto ejercido en proyectos de investigación en la entidad federativa / Monto total del FAFEF ministrado en la entidad federativa) * 100	Porcentaje	Estratégico	Las entidades federativas mediante sus acciones de planeación sus recursos de gasto aplican los recursos de gasto más prioritarios, en el marco de los nuevos rubros de gasto establecidos en el artículo 47 de la Ley de Coordinación Fiscal	Oficina de aprobación de la Secretaría de Hacienda y Crédito Público para la distribución y cancelación del ramo general 33.	C	C	C

C R E M A

DEPENDENCIA: Secretaría de Administración y Finanzas (SAF)

MIR SAF

PEL 2021-2027 CLAVE FUNCIONAL

NOMBRE DEL PROGRAMA PRESUPUESTARIO (PP)

CDS	E RECI	E GEN	FINI	FINJ	SF	M	PP	PP principal	PP incluido	Gasto Corriente	Gasto Invers.
16	ER1	ER1-1	01	05	02	M	003	X		X	X
16	ER1	ER1-1	04	01	01	D	123	X		X	X

Nombre de Beneficiarios:

Control Eficiente de la Deuda Pública

Nivel/Resumen Narrativo	Nombre del Indicador	Definición	Fórmula	Unidad de Medida Frecuencia	Tipo de Indicador Dimensión a medir	Supuestos	Método de verificación	Características del Indicador*
Recursos federales aplicados en los rubros de gasto establecidos en la Ley de Coordinación Fiscal	Porcentaje de recursos destinados al fortalecimiento de sistemas de protección civil	Es la suma de recursos destinados a sistemas de protección civil en la entidad federativa entre el monto total del FAFEF ministrado en la entidad federativa. El monto del numerador y denominador son acumulados al periodo que se reporta	(Monto ejercido en sistemas de protección civil en la entidad federativa / Monto total del FAFEF ministrado en la entidad federativa) * 100	Porcentaje Semestral	Estratégico Eficacia	Las entidades federativas mediante sus ejecutores de gasto aplican los recursos asignados por el FAFEF a programas, en el marco de los mecanismos de pago establecidos en el artículo 57 de la Ley de Coordinación Fiscal	Acuerdo de distribución y calendarización del mes general 33	C C C C C
Recursos federales aplicados en los rubros de gasto establecidos en la Ley de Coordinación Fiscal	Porcentaje de recursos destinados a fortalecer el sistema de educación pública	Es la suma de recursos destinados a fortalecer el sistema de educación pública en la entidad federativa entre el monto total del FAFEF ministrado en la entidad federativa. El monto del numerador y denominador son acumulados al periodo que se reporta	(Monto ejercido en fortalecimiento de educación pública en la entidad federativa / Monto total del FAFEF ministrado en la entidad federativa) * 100	Porcentaje Semestral	Estratégico Eficacia	Las entidades federativas mediante sus ejecutores de gasto aplican los recursos asignados por el FAFEF a programas, en el marco de los mecanismos de pago establecidos en el artículo 57 de la Ley de Coordinación Fiscal	Acuerdo de distribución y calendarización del mes general 33	C C C C C

Actividades

Actividades	Índice en el Ejercicio de Recursos	Mide el porcentaje del gasto ejercido acumulado al periodo que se reporta del FAFEF, respecto al monto anual aprobado de FAFEF a la entidad federativa. El monto del numerador es acumulado al periodo que se reporta y el denominador es el monto anual aprobado del Fondo.	(Gasto ejercido del FAFEF por la entidad federativa / Monto anual aprobado del FAFEF a la entidad federativa) * 100	Porcentaje Trimestral	Gestión Eficacia	Esta actividad de la ejecución de gasto para aplicar recursos en los rubros establecidos en la Ley de Coordinación Fiscal	Análisis continuo del SIFET y el informe de avance de ejecución y calendarización del mes general 33	C C C C C
Dar seguimiento al ejercicio de los recursos del FAFEF								

Nota: Las metas se definirán hasta la publicación definitiva del Presupuesto de Egresos 2024 en el Periódico Oficial

*Nomenclaturas: 1.- Características del indicador: C = Claro, R = Relevante, EA = Económico, M = Mencionable y A = Adecuado. 2.- Validación Características del Indicador: C = Cumple, CP = Cumple Parcialmente y NC = No Cumple



DEPENDENCIA:	Secretaría de Administración y Finanzas (SAF)	MIR SAF
--------------	---	---------

PED 2021-2027		CLAVE FUNCIONAL	
---------------	--	-----------------	--

ODS	E-REC	E-GEN	FN	FUN	SF	M	PP	NOMBRE DEL PROGRAMA PRESUPUESTARIO (PP)	
16	ER1	ER1-1	01	05	02	M	033	Fortalecimiento de la Administración Tributaria (Obligaciones Fiscales)	
16	ER1	ER1-1	04	01	01	D	123	Control Eficiente de la Deuda Pública	
Nombre de Beneficiarios:									
Nivel/Resumen Narrativo		Nombre del Indicador		Definición		Fórmula		Unidad de Medida Frecuencia	
								Tipos de Indicador Dimensión a medir	
								Supuestos	
								Medios de verificación	
								Consideraciones del indicador	

Fin										
C R E M A										
Contribuir a incrementar la recaudación por actos de fiscalización a impuestos federales llevados a cabo en el Estado de Nayari.	Variación porcentual de recursos obtenidos	Muestra la recaudación obtenida por actos de fiscalización a impuestos federales de un ejercicio fiscal al inmediato anterior	$(\text{Recursos obtenidos en el año actual} / \text{Recursos obtenidos en año inmediato anterior}) \cdot 100$	Porcentaje Anual	Estratégico	Las reformas fiscales a nivel nacional se apoyen y den resultados.	Informe De Avance Del Programa Operativo de Fiscalización y Actos de concurrencia de metas del POA	C	C	C

Propósito										
C R E M A										
Los contribuyentes incrementan el cumplimiento de sus obligaciones fiscales en el Estado	Variación porcentual de puntos obtenidos de eficiencia operativa	Mide la eficiencia operativa, productividad y recaudación de los actos de fiscalización a impuestos federales llevados a cabo por personal de auditoría en el Estado de Nayari respecto de los que se encuentran en proceso y los terminados de un año respecto al anterior	$(\text{Puntos obtenidos de eficiencia operativa en el ejercicio actual} / \text{Puntos obtenidos de eficiencia operativa en el ejercicio anterior}) \cdot 100$	Porcentaje Anual	Estratégico	Actualización de los sistemas de calidad de aplicación de consulta de declaraciones presentadas por los contribuyentes.	Tabla de Global emitido Central de Verificación y Evaluación de Estaciones de Coordinación Fiscal.	C	C	C

Componente										
C R E M A										
C1.-Presencia Fiscal Incrementada	Porcentaje de contribuyentes auditados en relación al universo	Muestra el porcentaje de incremento de Contribuyentes con actos de fiscalización, así como con la nulificación de cartas invitación para regularizar su situación fiscal.	$(\text{Presencia fiscal del ejercicio actual} / \text{Presencia fiscal del ejercicio inmediato anterior}) \cdot 100$	Porcentaje Anual	Gestión Eficacia	Coordinación estratégica en coordinación con el Servicio de Administración Tributaria	Acto de Concurrencia de metas del POA e Informe de Avance del Programa de Fiscalización, emitido por la Administración Central de Verificación y Evaluación de Estaciones de Coordinación Fiscal.	C	C	C
C1.-Presencia Fiscal Incrementada	Porcentaje de actos de fiscalización	Muestra el porcentaje de contribuyentes que fueron auditados en relación al total de contribuyentes registrados	$(\text{Número de actos de fiscalización} / \text{Número de contribuyentes}) \cdot 100$	Porcentaje Anual	Gestión Eficacia	Coordinación estratégica en coordinación con el Servicio de Administración Tributaria	Acto de concurrencia de metas del POA.	C	C	C
C2.- Personal capacitado	Variación Porcentual de personal capacitado	Muestra la variación porcentual de personal capacitado en cursos varios enfocados en los aspectos Fiscales, Legales y Normativos de la Dirección de Auditoría Fiscal de un año respecto del anterior	$(\text{Número de personal capacitado en el ejercicio actual} / \text{Número de personal capacitado en el ejercicio inmediato anterior}) \cdot 100$	Porcentaje Anual	Gestión Eficacia	La existencia de capacitaciones en reformas fiscales	Dirección de Auditoría Fiscal en coordinación con el SAT, así como cursos presentados de capacitación en materia de Auditoría Fiscal con el Gobierno del Estado de Nayari.	C	C	C

Actividades										
C R E M A										
C1A1.- Realización de visitas domiciliarias	Porcentaje de las visitas domiciliarias realizadas	Muestra los actos de fiscalización realizados respecto a lo programado, mediante visitas al contribuyente en su domicilio fiscal para verificar el correcto cumplimiento de sus obligaciones fiscales.	$(\text{Visitas domiciliarias realizadas} / \text{Visitas programadas}) \cdot 100$	Porcentaje Trimestral	Gestión Eficacia	Las capacitaciones, o cursos los capacitaciones fiscales aplicados en las reformas fiscales que se incluyen en el presupuesto	Acto de Concurrencia de metas para el POA, así como Tablero Global de Coordinación Fiscal por la Administración Central de Verificación y Evaluación de Estaciones de Coordinación Fiscal.	C	C	C

DEPENDENCIA: Secretaría de Administración y Finanzas (SAF)

MIR SAF

PEL 2021-2027 CLAVE FUNCIONAL

NOMBRE DEL PROGRAMA PRESUPUESTARIO (PP)

COS	E REC/	E GEN.	FN	FIN	SF	M	PP	PP principal	PP Infructo	Gasto Corriente	Gasto Invers.
16	ER1	ER1-1	01	05	02	M	033	X		X	X
16	ER1	ER1-1	04	01	01	D	123	X		X	X

Nombre de Beneficiarios:

Control Eficiente de la Deuda Pública

Nivel/Resumen Narrativo	Nombre del Indicador	Definición	Fórmula	Unidad de Medida Frecuencia	Tipo de Indicador/ Dimensión a medir	Siguientes	Medios de Verificación	Características del Indicador*				
C1A2 - Revisiones de Gabinete	Porcentaje de las revisiones de Gabinete realizadas	Muestra los actos de fiscalización realizados respecto a lo programado, mediante la solicitud de información a través de un oficio dirigido al contribuyente, en el que se le solicita información y documentación contable que debe de proporcionar en esta Dirección para verificar el correcto cumplimiento de sus obligaciones fiscales.	(Revisiones de gabinete realizadas/Revisiones de gabinete programadas) *100	Porcentaje Trimestral	Gestión Eficacia	Los contribuyentes cumplen sus obligaciones fiscales aplicando las reformas fiscales que le son aplicables	Acta de Conceptor de mesa para el PDL, así como el Informe de la Inspección emitido por la Administración Central de Verificación y Control Federal en materia de Coordinación Fiscal.	C	C	C	C	C
C1A3 - Realización de dictámenes	Porcentaje de los dictámenes realizados	Muestra los actos de fiscalización realizados respecto a lo programado, a través de oficio clixotiro dirigido al Contador Público Inscrito, para revisar los papeles de trabajo, actuación profesional y verificar el correcto cumplimiento de las obligaciones fiscales del contribuyente.	(Dictámenes realizados/Dictámenes Programados) *100	Porcentaje Trimestral	Gestión Eficacia	Los contribuyentes cumplen sus obligaciones fiscales aplicando las reformas fiscales que le son aplicables	Acta de Conceptor de mesa para el PDL, así como el Informe de la Inspección emitido por la Administración Central de Verificación y Control Federal en materia de Coordinación Fiscal.	C	C	C	C	C
C1A4 - Programación de la presencia fiscal implementada	Porcentaje de presencia fiscal realizada	Muestra los actos de fiscalización realizados respecto a lo programado mediante carta invitación que se realiza a contribuyentes para regularizar su situación fiscal y mediante la verificación de comprobantes fiscales digitales a través de Visita Domiciliaria, donde se revisa que la emisión sea conforme a las Disposiciones Fiscales.	(Presencia fiscal realizada/Presencia fiscal Programada) *100	Porcentaje Trimestral	Gestión Eficacia	Los contribuyentes cumplen sus obligaciones fiscales aplicando las reformas fiscales que le son aplicables	Acta de Conceptor de mesa para el PDL, así como el Informe de la Inspección emitido por la Administración Central de Verificación y Control Federal en materia de Coordinación Fiscal.	C	C	C	C	C
C1A5 - Realización de Programas de Ejemplaridad	Porcentaje de Programas de ejemplaridad realizados	Muestra los actos de fiscalización realizados respecto a lo programado mediante la revisión a contribuyentes que incurrir en Delitos Fiscales.	(Programas de ejemplaridad realizados/Programas de ejemplaridad programados) *100	Porcentaje Trimestral	Gestión Eficacia	Los contribuyentes cumplen sus obligaciones fiscales aplicando las reformas fiscales que le son aplicables	Acta de Conceptor de mesa para el PDL, así como el Informe de la Inspección emitido por la Administración Central de Verificación y Control Federal en materia de Coordinación Fiscal.	C	C	C	C	C
C2A1 - Realización de Cursos Varios en materia de Obligaciones Fiscales al personal	Porcentaje de cursos varios en materia de Obligaciones Fiscales realizados	Muestra los cursos programados respecto de los realizados	(Cursos varios realizados/Cursos varios programados) *100	Porcentaje Trimestral	Gestión Eficacia	SAT ante actualización de estadísticas del comercio exterior	Director de Auditoría Fiscal en coordinación con representantes de INDEFEC por convenio con Gobierno del Estado.	C	C	C	C	C

Nota: Las medidas se definirán hasta la publicación definitiva del Presupuesto de Egresos 2024 en el Periódico Oficial

*Nomenclaturas: 1 - Características del indicador, C = Claro, R = Relevante, E = Económico, M = Mencionable y A = Adecuado.

2 - Valoración Características del indicador, C = Cumple, CP = Cumple Parcialmente y NC = No Cumple

GOBIERNO DEL ESTADO DE NAYARIT
PRESUPUESTO DE EGRESOS DEL ESTADO DE NAYARIT 2024
PRESUPUESTO BASADO EN RESULTADOS

**3 SECRETARÍA DE DESARROLLO
SUSTENTABLE
(SDS)**

FICHA TÉCNICA DEL PROGRAMA PRESUPUESTAL

I. VINCULACIÓN PLANEACIÓN-PROGRAMACIÓN-PRESUPUESTACIÓN

Plan Estatal de Desarrollo 2021-2027		Eje(s) general (s)		Programa Sectorial o Especial	Objetivo de Desarrollo Sostenible
Eje rector		Eje(s) general (s)			
Desarrollo Regional Sostenible para el Bienestar	Recursos naturales	Medio Ambiente sostenible	Vida de ecosistemas terrestres		
Objetivo general del eje rector: Impulsar la conectividad y el crecimiento equilibrado de las regiones del estado, a partir de su vocación natural y aptitud, aprovechando sosteniblemente sus recursos, para disminuir la pobreza en todas sus expresiones, creando infraestructuras estratégicas y de movilidad que detonen desarrollo y crecimiento ordenado del territorio, servicios públicos de calidad y mejores espacios para vivir en sana convivencia, respetando y conservando el medio ambiente.					

Presupuesto de Egresos 2024

Finalidad funcional del Gasto:	Desarrollo Social			
Programa Presupuestal (PP):	PP principal	PP indirecto	Gasto Corriente	Gasto Invers.
Clave Funcional:	Nombre del PP:			

02 01 05 G 052	Conservación de Recursos Naturales para un Medio Ambiente Sostenible	X		X	X
----------------	--	---	--	---	---

Descripción de la clasificación funcional del PP

Finalidad:	02 Desarrollo Social
Función:	02 01 Protección Ambiental
Subfunción:	02 01 05 Protección de la diversidad biológica y del paisaje

II. DESCRIPCIÓN GENERAL DEL PROGRAMA PRESUPUESTAL (PP)

Problemática Principal:

Deterioro de las áreas naturales protegidas y áreas verdes urbanas y rurales estatales por las actividades productivas no sustentables de la Población poseedora y/o dueña de terrenos forestales y habitantes de asentamientos en Nayarit.

Beneficiarios del PP:

Población Potencial: Población en general	Población Objetivo: Población en asentamientos con áreas verdes urbanas y rurales y poseedora y/o dueña de terrenos en áreas naturales protegidas Estatales
--	--

Objetivos Estratégicos del PP:

Fin Contribuir a la preservación de los recursos naturales
 Propósito La población poseedora y/o dueña de terrenos forestales y habitantes de asentamientos en Nayarit conservan las áreas naturales protegidas y áreas verdes urbanas y rurales estatales

III. RESPONSABILIDADES DEL PROGRAMA PRESUPUESTAL (PP)

Dependencia:	SECRETARÍA DE DESARROLLO SUSTENTABLE (SDS)
Unidad(es) Responsable(s):	Subsecretaría del Medio Ambiente y Ordenamiento Territorial (SDS)

DEPENDENCIA:		SECRETARIA DE DESARROLLO SUSTENTABLE (SDS)										MIR SDS	
PED 2021-2027												CLAVE FUNCIONAL	

ODS E REC	E GEN	FIN	FUN	SF	M	PP	NOMBRE DEL PROGRAMA PRESUPUESTARIO (PP)					Costo Contable	Gasto Invers	
15	ER3	ER3-0	02	01	05	G	052	Conservación de Recursos Naturales para un Medio Ambiente Sostenible (Preservación Recursos Naturales)					X	X

Nombre de Beneficiarios:																				
Nivel/Resumen Narrativo													Tipos de Indicador/ Dimensión a medir		Supuestos		Medios de verificación		Características del indicador*	

Fin	Nombre del Indicador	Definición	Fórmula	Unidad de Medida/ Frecuencia		Tipo de Indicador/ Dimensión a medir		Supuestos	Medios de verificación	Características del indicador*
				Porcentaje	Annual	Gestión	Eficacia			
Contribuir a la preservación de los recursos naturales	Porcentaje de acciones de intervención realizadas	Relacionar las acciones realizadas para la preservación de los recursos naturales (visitas, reforestación, mantenimiento, reuniones, recorridos de vigilancia, etc.) durante el año respecto a las programadas.	(Número de acciones de intervención realizadas durante el año / Número de acciones de intervención programadas en el año)*100	Porcentaje	Annual	Gestión	Eficacia	Existe interés por parte de los propietarios y poseedores de los terrenos en las áreas naturales protegidas para participar en los programas de conservación y acciones de protección por las instituciones públicas.	SDS Subsecretaría de Medio Ambiente y Ordenamiento Territorial/ Dirección General de Recursos Naturales y Cambio Climático	C P C C C
				Annual	Eficacia					
Propósito	La población poseedora y/o dueña de terrenos forestales y habitantes de asentamientos en Nayarit conservan las áreas naturales protegidas y áreas verdes urbanas y rurales estatales	Relaciona la superficie forestal Estatal que se ha atendido con las diferentes acciones de preservación y conservación, respecto a la superficie continental estatal	(Número de la superficie forestal atendida / total de la superficie continental estatal)*100	Porcentaje	Annual	Gestión	Eficacia	Existe interés por parte de los propietarios y poseedores de los terrenos forestales y dueños de los terrenos forestales y acciones de preservación por las instituciones públicas.	CONAFOR, archivos Dirección General de Recursos Naturales y Cambio Climático/ Subsecretaría de Medio Ambiente y Ordenamiento Territorial	C P C C C
				Annual	Eficacia					

Componente	Nombre del Indicador	Definición	Fórmula	Unidad de Medida/ Frecuencia		Tipo de Indicador/ Dimensión a medir		Supuestos	Medios de verificación	Características del indicador*
				Porcentaje	Trimestral	Gestión	Eficacia			
C1. La superficie declarada como área natural protegida está conservada	Porcentaje de superficie declarada como área natural protegida que ha sido atendida	Definir en qué porcentaje la superficie de las ANP de ámbito Estatal se han atendido en el presente año.	(Número de superficie declarada como área natural protegida que ha sido atendida / total de superficie declarada área natural protegida)*100	Porcentaje	Trimestral	Gestión	Eficacia	Existe interés por parte de los propietarios y poseedores de los terrenos forestales y dueños de los terrenos forestales y acciones de preservación por las instituciones públicas.	SDS Subsecretaría de Medio Ambiente y Ordenamiento Territorial/ Dirección General de Recursos Naturales y Cambio Climático...	C P C C C
				Annual	Eficacia					
C2. Incendios forestales reducidos	Variación porcentual de hectáreas afectadas por incendio forestal	Determinar el incremento de superficie afectada por los incendios forestales respecto al año anterior reducidos por hectárea en el año.	((Número de hectáreas afectadas por incendio forestal año actual / número de hectáreas afectadas por incendio forestal año anterior)-1)*100	Porcentaje	Annual	Gestión	Eficacia	No se presentan seguros en el estado. Los poseedores y dueños de los terrenos forestales y acciones de preservación para la prevención de incendios forestales.	CONAFOR, archivos administrativos de Dirección General de Recursos Naturales y Cambio Climático/ Subsecretaría de Medio Ambiente y Ordenamiento Territorial	C P C C C
				Annual	Eficacia					
C2.- Incendios forestales reducidos	Porcentaje de hectáreas forestales incendiadas respecto a la superficie continental estatal	Determinar el incremento de superficie afectadas por los incendios forestales respecto al año anterior reducidos por hectárea en el año. En qué porcentaje se protegió la superficie Estatal forestal	(Número de hectáreas forestales incendiadas respecto a la superficie continental estatal / total de Superficie continental estatal)*100	Porcentaje	Annual	Gestión	Eficacia	No se presentan seguros en el estado. Los poseedores y dueños de los terrenos forestales y acciones de preservación para la prevención de incendios forestales.	CONAFOR, archivos administrativos de Dirección General de Recursos Naturales y Cambio Climático/ Subsecretaría de Medio Ambiente y Ordenamiento Territorial	C P C C C
				Annual	Eficacia					
C3.- Plantas establecidas en zonas urbanas	Variación porcentual de plantas nativas establecidas en zonas urbanas	En qué porcentaje crece la reforestación de escuelas, áreas recreativas y zona urbana de los municipios en el Estado	((Total de plantas nativas establecidas en las zonas urbanas en el año actual/ total de plantas nativas establecidas en zonas urbanas en el año anterior)-1)*100	Porcentaje	Annual	Gestión	Eficacia	No se presentan seguros o eventos meteorológicos extremos durante el proceso de producción de la planta.	SDS Subsecretaría de Medio Ambiente y Ordenamiento Territorial	C P C C C
				Annual	Eficacia					

DEPENDENCIA: SECRETARÍA DE DESARROLLO SUSTENTABLE (SDS) MTR SDS

PED 2021-2027 CLAVE FUNCIONAL NOMBRE DEL PROGRAMA PRESUPUESTARIO (PP)

CDS	E. REC.	E. GEN.	FN	FUN	SF	M	PP	NOMBRE DEL PROGRAMA PRESUPUESTARIO (PP)				
15	ER3	ER3-8	02	01	05	G	053	Conservación de Recursos Naturales para un Medio Ambiente Sostenible (Preservación Recursos Naturales)				
Nombre de Beneficiarios:												

Nivel/Resumen Narrativo	Nombre del Indicador	Definición	Formula	Unidad de Medidas Frecuencia	Tipo de Indicador/ Dimensión a medir	Sujetos	Medios de Verificación	Características del Indicador
C4. Certificados de playas, marinas y lagunas sustentable entregados	Porcentaje de certificados de playas, marinas y lagunas sustentables entregadas	Mide los reconocimientos entregados a los ayuntamientos de las playas, lagunas y marinas que cumplen con los requisitos y especificaciones de las normas ambientales.	(Número de certificados de playas, marinas y lagunas sustentables entregadas / Número de playas, marinas y lagunas registradas) *100	Porcentaje Trimestral	Gestión Eficacia	(Número de certificados de playas, marinas y lagunas sustentables entregadas / Número de playas, marinas y lagunas registradas) *100	Archivos Adscripciones del Departamento de Educación Ambiental y Seguridad en la SDS	C C C C C

Actividades C R E M A

C11A1.-Protección de las Áreas Naturales Protegidas de competencia Estatal a través de visitas	Porcentaje de visitas de vigilancia en las Áreas Naturales Protegidas realizadas	Este indicador mide las visitas de control, manejo y conservación realizadas a las áreas naturales protegidas estatales por personal de la Secretaría de Desarrollo Sustentable.	(Total de visitas de vigilancia en las Áreas Naturales Protegidas realizadas / Total de visitas de vigilancia en las Áreas Naturales Protegidas programadas) *100	Porcentaje	Gestión	No existen restricciones por parte de los ámbitos y dependencias de gobierno en materia ambiental para acceder a las predios.	Secretaría de Desarrollo Sustentable (SDS)	C C C C C
				Trimestral	Eficacia	Se dispone del recurso para controlar los visitantes.	Comunicación y Operación del Departamento de Recursos Naturales y Cambio Climático, Dirección de Vigilancia de Áreas Naturales Protegidas de Competencia Estatal	C C C C C
C11A2.-Promoción para crear nuevas Áreas de Protección	Porcentaje de estudios de Áreas nuevas de Protección realizados	Mide el número de estudios realizados para la creación de áreas naturales protegidas estatales	(total de Estudio de Áreas nuevas de Protección realizadas/total Estudio. Áreas nuevas de Protección programadas)*100	Porcentaje	Gestión	Se dispone del recurso para controlar los visitantes.	Comunicación y Operación del Departamento de Recursos Naturales y Cambio Climático, Dirección de Vigilancia de Áreas Naturales Protegidas de Competencia Estatal	C C C C C
				Trimestral	Eficacia	Los estudios y recomendaciones de las áreas naturales protegidas se integran en la restauración de las áreas naturales protegidas.	Secretaría de Desarrollo Sustentable (SDS)	C C C C C
C11A3.-Establecimiento de parcela demostrativa para restauración de áreas Impactadas	Porcentaje de las hectáreas de parcela demostrativa para restauración de áreas Impactadas realizadas	Mide el número de parcelas demostrativas en las que intervienen para su restauración en las áreas naturales protegidas	(Número de hectáreas de parcela demostrativa para restauración de áreas impactadas realizadas/Número de hectáreas de parcela demostrativa para restauración de áreas impactadas programadas)*100	Porcentaje	Gestión	Los estudios y recomendaciones de las áreas naturales protegidas se integran en la restauración de las áreas naturales protegidas.	Secretaría de Desarrollo Sustentable (SDS)	C C C C C
				Trimestral	Eficacia	Los estudios y recomendaciones de las áreas naturales protegidas se integran en la restauración de las áreas naturales protegidas.	Secretaría de Desarrollo Sustentable (SDS)	C C C C C
C11A4.-Promoción para la recuperación en áreas forestales aprovechadas	Porcentaje de predios recuperados de las áreas forestales realizadas	Mide el número de predios invadidos que se han recuperado dentro de las áreas naturales protegidas	(Número de predios recuperados de las áreas forestales realizadas / Número de predios recuperados de las áreas forestales programados)*100	Porcentaje	Gestión	Las áreas naturales protegidas se integran en la restauración de las áreas naturales protegidas.	Secretaría de Desarrollo Sustentable (SDS)	C C C C C
				Trimestral	Eficacia	Las áreas naturales protegidas se integran en la restauración de las áreas naturales protegidas.	Secretaría de Desarrollo Sustentable (SDS)	C C C C C
C11A5.-Elaboración de propuesta para la actualización del marco Jurídico en materia ambiental	Porcentaje de avance de propuestas de actualización del marco jurídico ambiental y de cambio elaborada	Mide el número de Programas de manejo, modificaciones decreto, reglamentos y cualquier otro instrumento jurídico que en materia de Áreas Naturales Protegidas elabora la Secretaría de Desarrollo Sustentable	(Número de eventos con el tema de Recursos Naturales y Cambio Climático con representados / Número de eventos con el tema de Recursos Naturales y Cambio Climático con representación de la Secretaría de Desarrollo Sustentable)	Porcentaje	Gestión	Las áreas naturales protegidas se integran en la restauración de las áreas naturales protegidas.	Secretaría de Desarrollo Sustentable (SDS)	C C C C C
				Trimestral	Eficacia	Las áreas naturales protegidas se integran en la restauración de las áreas naturales protegidas.	Secretaría de Desarrollo Sustentable (SDS)	C C C C C
C11A6.- Representación de la Secretaría en eventos del tema de Recursos Naturales y Cambio climático	Porcentaje de eventos con el tema de Recursos Naturales y Cambio climático con representación de la Secretaría representados	Mide el número de eventos que en materia de Biodiversidad, Áreas Naturales Protegidas y Cambio climático participa la Secretaría de Desarrollo Sustentable	(Número de eventos con el tema de Recursos Naturales y Cambio climático con representados / Número de eventos con el tema de Recursos Naturales y Cambio climático con representación de la Secretaría de Desarrollo Sustentable)	Porcentaje	Gestión	Las áreas naturales protegidas se integran en la restauración de las áreas naturales protegidas.	Secretaría de Desarrollo Sustentable (SDS)	C C C C C
				Trimestral	Eficacia	Las áreas naturales protegidas se integran en la restauración de las áreas naturales protegidas.	Secretaría de Desarrollo Sustentable (SDS)	C C C C C

DEPENDENCIA:		SECRETARIA DE DESARROLLO SUSTENTABLE (SDS)				MIR SDS	
PED 2021-2027 CLAVE FUNCIONAL							
ODS E REC	E GEN	FIN	FUN	SF	M	PP	
15	ER3	ER3-8	02	01	05	G	052
Nombre de Beneficiarios:							
Nivel/Resumen Narrativo							
Nombre del Indicador		Definición		Fórmula		Unidad de Medida/ Frecuencia	
Nombre del Indicador		Definición		Fórmula		Unidad de Medida/ Frecuencia	
C1A7.-Promoción para la utilización de biotecnologías en las áreas Naturales Protegidas (ANP) de ámbito Estatal		Mide el número de pláticas, capacitación es, talleres y demostraciones que en materia de Biotecnología que la Secretaría de Desarrollo Sustentable implementa en las áreas Naturales protegidas		(No. de Campañas de biotecnologías para las ANP del estado realizada / No. de campañas de biotecnologías para las ANP del estado programadas)*100		Porcentaje Trimestral	
C1A8.-Promoción de las prácticas de conservación de suelo y agua		Mide el número de pláticas, capacitación es, talleres y demostraciones que en materia de conservación del suelo y agua realiza la Secretaría de Desarrollo Sustentable en la Áreas Naturales protegidas		(Número de concentraciones para la conservación del suelo y agua realizadas / Número de concentraciones para la conservación del suelo y agua programadas)*100		Porcentaje Trimestral	
C1A9.-Promover la conservación de la biodiversidad		Mide el número de recorridos de reconocimiento que realiza la Secretaría de Desarrollo Sustentable con el objeto de identificar amenazas y oportunidades para la conservación de especies dentro del estado.		(Número de acciones para la conservación de la biodiversidad realizadas/Número de acciones para la conservación de la biodiversidad programadas)*100		Porcentaje Trimestral	
C1A10.- Promover la vigilancia participativa en las Áreas Naturales Protegidas (ANP) Estatales		Mide el número de grupos voluntarios que participan en labores de vigilancia en las áreas naturales protegidas estatales		(Grupos de vigilancia participativa para ANP del estado realizados/Grupos de vigilancia participativa para ANP del estado programados)*100		Porcentaje Trimestral	
C1A11.-Señalización de rutas en las ANP		Mide el número de señales que la Secretaría de Desarrollo Sustentable instala en las Áreas Naturales protegidas, para señalar sus senderos		(Señales de las rutas en la ANP realizadas/Señales de las rutas en la ANP programadas)*100		Porcentaje Trimestral	
C1A12.-Seguimiento a las actividades del corredor Biocultural y Áreas Naturales de Ambito Estatal (ANP) en la Región Centro Occidente		Mide el número de participaciones en reuniones, encuentros, intercambios de experiencias entre otros eventos relacionados con el Corredor biocultural en las ANP de la Región Centro Occidente que participa la Secretaría de Desarrollo Sustentable		(Eventos para el seguimiento del corredor biocultural en la ANP de la Región Centro Occidente realizados/Eventos para el seguimiento del corredor biocultural en la ANP de la Región Centro Occidente programados)*100		Porcentaje Trimestral	
Nombre de Beneficiarios:							
Nivel/Resumen Narrativo							
Nombre del Indicador		Definición		Fórmula		Unidad de Medida/ Frecuencia	
Nombre del Indicador		Definición		Fórmula		Unidad de Medida/ Frecuencia	
SDS/Secretaría de Medio Ambiente y Trámite de Recursos Naturales y Cambio Climático. Reporte de eventos.		Los cambios y proyecciones de terreno en las áreas naturales protegidas seccion participar en las Campañas de Biotecnología		Gestión Eficacia		C C C C	
SDS/Secretaría de Medio Ambiente y Trámite de Recursos Naturales y Cambio Climático. Reporte de prácticas de conservación de suelo y agua.		Los cambios y proyecciones de terreno aptos para la conservación de suelos participen en la conservación de los muros.		Gestión Eficacia		C C C C	
SDS/Secretaría de Medio Ambiente y Trámite de Recursos Naturales y Cambio Climático. Reporte de acciones de conservación de biodiversidad.		Los cambios y proyecciones de terreno participen en las acciones y proyectos en esta materia.		Gestión Eficacia		C C C C	
SDS/Secretaría de Medio Ambiente y Trámite de Recursos Naturales y Cambio Climático. Reporte de grupos de vigilancia participativa.		Los cambios y proyecciones de terreno en las áreas naturales protegidas participen en los Grupos de vigilancia participativa.		Gestión Eficacia		C C C C	
SDS/Secretaría de Medio Ambiente y Trámite de Recursos Naturales y Cambio Climático. Reporte de señalización en ANP.		Se dispone del recurso para adquirir a señalización las rutas en las Áreas Naturales protegidas en la competencia estatal		Gestión Eficacia		C C C C	
SDS/Secretaría de Medio Ambiente y Trámite de Recursos Naturales y Cambio Climático. Reporte de actividades de seguimiento del corredor biocultural en la ANP de la Región Centro Occidente.		Los cambios y proyecciones de terreno participen en los programas de seguimiento del corredor biocultural en la ANP de la Región Centro Occidente.		Gestión Eficacia		C C C C	
DEPENDENCIA:							
SECRETARIA DE DESARROLLO SUSTENTABLE (SDS)							
MIR SDS							

Viernes 29 de Diciembre de 2023

PED 2021-2027 CLAVE FUNCIONAL

CDS		E. REC.	E. GEN.	FIN	FIN	SF	M	PP	NOMBRE DEL PROGRAMA PRESUPUESTARIO (PP)				PP	PP	Gasto	Gasto															
		15	ER3	02	01	05	G	052	Conservación de Recursos Naturales para un Medio Ambiente Sostenible (Preservación Recursos Naturales)				X		X	X															
Nombre de Beneficiarios:																															
Nivel/Resumen Narrativo		Nombre del Indicador							Definición									Fórmula		Unidad de Medida Frecuencia		Tipo de indicador/ Dimensión a medir		Supuestos		Medios de Verificación		Características del Indicador			
C1A13- Participación en la Evaluaciones a las solicitudes de Planes de Manejo Forestal y cambio de uso de suelo a través del Comité Estatal Forestal dependiente del Consejo Estatal Forestal		Porcentaje de participación a talleres de las evaluaciones a las solicitudes del Plan de Manejo Forestal (PMF) realizadas							Mide el número de participantes de la Secretaría de Desarrollo Sustentable en los talleres para la evaluación de las solicitudes para la autorización de los Plan de Manejo Forestal convocados por el Comité Técnico Forestal que encabeza la CONAFOR									$\left(\frac{\text{No. de participación a talleres de las evaluaciones a las solicitudes del PMF realizadas} / \text{No. de participación a talleres de las evaluaciones a las solicitudes del PMF programadas}} \right) * 100$		Porcentaje		Gestión		Se prepara el Plan de Manejo Forestal para ser analizado. Se convoca al comité técnico forestal a participar en las evaluaciones		S23-Subsecretaría de Medio Ambiente y Ordenamiento Territorial/Dirección de Cambio Climático y reportes de participación del Plan de		C		C	
C1A14- Promoción de la colaboración en materia ambiental		Porcentaje de proyectos de instrumentos de colaboración en materia ambiental elaborados							Este indicador mide los proyectos de convenio de colaboración o memorandos de entendimiento elaborados por la Secretaría de Desarrollo Sustentable en materia ambiental									$\left(\frac{\text{Número de proyectos de instrumentos de colaboración en materia ambiental programados}} \right) * 100$		Porcentaje		Gestión		Las áreas y organizaciones participante van a los proyectos de convenio		S23-Subsecretaría de Medio Ambiente y Ordenamiento Territorial/Dirección de Recursos Naturales y Cambio Climático/ reporte de metas...		C		C	
C1A15- Reforzamiento con acciones de conservación de la biodiversidad		Porcentaje de acciones para la conservación de la biodiversidad realizadas							Mide el número de recorridos de reconocimiento que realiza la Secretaría de Desarrollo Sustentable con el objeto de identificar amenazas y oportunidades para la conservación de especies dentro del estado.									$\left(\frac{\text{Número de acciones para la conservación de la biodiversidad realizadas} / \text{Número de acciones para la conservación de la biodiversidad programadas}} \right) * 100$		Porcentaje		Gestión		Las áreas y organizaciones participantes en acciones de conservación en materia de biodiversidad.		S23-Subsecretaría de Medio Ambiente y Ordenamiento Territorial/Dirección de Recursos Naturales y Cambio Climático/ reporte de eventos ambientales		C		C	
C1A16- Promoción de la cultura ambiental		Porcentaje de eventos para la promoción de la cultura ambiental realizadas							Mide el número de eventos realizados para la promoción de la cultura ambiental y, incluye: foros, talleres, conferencias, mesas técnicas, publicidad de infografías, carteles, etc.									$\left(\frac{\text{Número de eventos para la promoción de la cultura ambiental realizados} / \text{Número de eventos para la promoción de la cultura ambiental programados}} \right) * 100$		Porcentaje		Gestión		Este indicador mide el número de eventos realizados para la promoción de la cultura ambiental y, incluye: foros, talleres, conferencias, mesas técnicas, publicidad de infografías, carteles, etc.		S23-Subsecretaría de Medio Ambiente y Ordenamiento Territorial/Dirección de Recursos Naturales y Cambio Climático/ reporte de eventos ambientales		C		C	
C2A1- Realización de talleres de capacitación para reducción de incendios forestales		Porcentaje de talleres de capacitación para reducción de incendios forestales realizados							Mide el número de talleres, cursos de capacitación y ejercicios para la prevención y control de incendios forestales realizados por la Secretaría de Desarrollo Sustentable en el estado.									$\left(\frac{\text{Número de talleres de capacitación para reducción de incendios forestales realizados} / \text{Número de talleres de capacitación para reducción de incendios forestales programados}} \right) * 100$		Porcentaje		Gestión		Las autoridades involucradas y operadoras en materia de incendios forestales.		S23-Subsecretaría de Medio Ambiente y Ordenamiento Territorial/Dirección de Recursos Naturales y Cambio Climático/ reporte de talleres de capacitación...		C		C	
C2A2- Realización de talleres de prevención y control de incendios forestales		Porcentaje de talleres de prevención y control de incendios forestales realizados							Mide el número de talleres, cursos de capacitación y ejercicios para la prevención y control de incendios forestales realizados por la Secretaría de Desarrollo Sustentable en el estado.									$\left(\frac{\text{Número de talleres de prevención y control de incendios forestales realizados} / \text{Número de talleres de prevención y control de incendios forestales programados}} \right) * 100$		Porcentaje		Gestión		Las autoridades involucradas y operadoras en materia de incendios forestales.		S23-Subsecretaría de Medio Ambiente y Ordenamiento Territorial/Dirección de Recursos Naturales y Cambio Climático/ reporte de talleres de capacitación...		C		C	
C3A1- Producción de plantas nativas y de ornato		Porcentaje de plantas nativas y de ornato producidas							Mide el número de plantas nativas y de ornato producidas en los viveros de la Secretaría de Desarrollo Sustentable en el estado									$\left(\frac{\text{Total de Plantas Nativas y de Ornato producidas} / \text{Total de Plantas Nativas y de Ornato programadas}} \right) * 100$		Porcentaje		Gestión		Metros cuadrados producidos en el vivero		S23-Subsecretaría de Medio Ambiente y Ordenamiento Territorial/Dirección de Recursos Naturales y Cambio Climático/ reporte de producción de plantas...		C		C	

DEPENDENCIA:		SECRETARIA DE DESARROLLO SUSTENTABLE (SDS)										MIR SDS	
PED 2021-2027												CLAVE FUNCIONAL	

ODS		E. REC		E. GEN.		FINI		FUN		SF		M		PP	
15		ER3		ER3-8		02		01		05		G		052	
NOMBRE DEL PROGRAMA PRESUPUESTARIO (PP)															
NOMBRE DEL PROGRAMA PRESUPUESTARIO (PP)															
Conservación de Recursos Naturales para un Medio Ambiente Sostenible (Preservación Recursos Naturales)															
Nombre de Beneficiarios:															

Nivel/Resumen Narrativo	Nombre del Indicador	Definición	Fórmula	Unidad de Medida Frecuencia		Tipo de Indicador/ Dimensión a medir	Supuestos	Medios de verificación	Características del Indicador*
				Porcentaje	Trimestral				
C3A2. Reforestación de plantas	Porcentaje de plantas reforestadas	Mide el número de plantas nativas y de ornato establecidas en el estado por la Secretaría de Desarrollo Sustentable.	(Total de plantas reforestadas/Total de plantas programadas a reforestar)*100	Porcentaje	Trimestral	Gestión	Se dispone de acciones para realizar la reforestación. La sociedad en general participa en las jornadas de reforestación.	SRS/Secretaría de Medio Ambiente y Ordenamiento Territorial/ Dirección de Cuentas Claudales. Reportes de establecimiento de Plantas...	C C C C
C4A1. Coordinación de limpieza de desechos certificados en las costas de Nayart.	Porcentaje de reporte de actividades de limpieza coordinados	Mide las actividades de limpieza del área certificada coordinadas	(Número de reporte de actividad de limpieza coordinada / Número de reportes programados)*100	Porcentaje	Trimestral	Gestión	Ayudamientos gestionen las actividades de limpieza en campo	Archivo Administrativo del Departamento de Protección Ambiental y Proyectos Limpieza de la SPS	C C C C
C4A2. Colocación letreros alusivos al cuidado de costas	Porcentaje de letreros alusivos al cuidado de costas	Mide los letreros instalados en el polígono certificado coordinado	(Número de letreros alusivos al cuidado de costas colocados / Número de letreros alusivos al cuidado de costas solicitados programados)*100	Porcentaje	Trimestral	Gestión	Ayudamientos gestionen las actividades de limpieza en campo	Archivo Administrativo del Departamento de Protección Ambiental y Proyectos Limpieza de la SPS	C C C C
C4A3. Coordinación de seguridad (policía turística y guardavidas) (servicios de regaderas, rampas para discapacitados, módulos de información)	Porcentaje de reportes de mantenimiento de servicios coordinados	Mide reportes de mantenimiento de servicios coordinados	(Número de reportes de mantenimiento coordinada/ Número de reportes programados)*100	Porcentaje	Trimestral	Gestión	Ayudamientos gestionen las actividades de limpieza en campo	Archivo Administrativo del Departamento de Protección Ambiental y Proyectos Limpieza de la SPS	C C C C
C4A4. Coordinación campañas de concientización y sensibilización del cuidado del medio ambiente en las costas de Nayart.	Porcentaje de reporte de actividades de campañas de concientización y sensibilización del cuidado del medio ambiente en las costas de Nayart.	Mide las actividades de campañas de concientización y sensibilización ambiental coordinadas	(Número de actividades de campañas de concientización y sensibilización ambiental coordinada / Número de actividades campañas de concientización y sensibilización ambiental programados)*100	Porcentaje	Trimestral	Gestión	Ayudamientos gestionen las actividades de limpieza en campo	Archivo Administrativo del Departamento de Protección Ambiental y Proyectos Limpieza de la SPS	C C C C

Nota: Las metas se definirán hasta la publicación definitiva del Presupuesto de Egresos 2024 en el Periódico Oficial

*Nomenclaturas: 1.- Características del indicador: C= Claro, R= Relevante, E= Económico, M= Monitoreable y A= Adecuado.
 2.- Valoración Características del indicador: C = Cumple, CP = Cumple Parcialmente y NC = No Cumple

FICHA TÉCNICA DEL PROGRAMA PRESUPUESTAL

I. VINCULACIÓN PLANEACIÓN-PROGRAMACIÓN-PRESUPUESTACIÓN

Plan Estatal de Desarrollo 2021-2027		Eje(s) general (s)		Programa Sectorial o Especial	Objetivo de Desarrollo Sostenible
Eje rector		Eje(s) general (s)			
Desarrollo Regional Sostenible para el Bienestar	Recursos naturales	Medio Ambiente sostenible	Acción por el clima		
Objetivo general del eje rector: Impulsar la conectividad y el crecimiento equilibrado de las regiones del estado, a partir de su vocación natural y aptitud, aprovechando sosteniblemente sus recursos, para disminuir la pobreza en todas sus expresiones, creando infraestructuras estratégicas y de movilidad que detonen desarrollo y crecimiento ordenado del territorio, servicios públicos de calidad y mejores espacios para vivir en sana convivencia, respetando y conservando el medio ambiente.					

Presupuesto de Egresos 2024

Finalidad funcional del Gasto:	Desarrollo Social
--------------------------------	-------------------

Programa Presupuestal (PP):

Clave Funcional: Nombre del PP:

	PP principal	PP indirecto	Gasto Corriente	Gasto Invers.
02 01 06 G 054 Evaluación de Impacto y Riesgo Ambiental para un Medio Ambiente Sostenible	X		X	X

Descripción de la clasificación funcional del PP

Finalidad:	02 Desarrollo Social
Función:	02 01 Protección Ambiental
Subfunción:	02 01 06 Otros de Protección Ambiental

II. DESCRIPCIÓN GENERAL DEL PROGRAMA PRESUPUESTAL (PP)

Problemática Principal:

Altos impactos ambientales generados por las obras y actividades que realizan sus promotores privados y públicos en el Estado.

Beneficiarios del PP:

Población Potencial:

Población en general:	Población Objetivo:
	EVALUACION DE IMPACTO. Promotores privados y públicos de obras y actividades que requieren autorizaciones en materia ambiental de competencia estatal. CAMBIO CLIMÁTICO. Población en general, población conurbada y personas físicas y/o morales con actividad industrial o comercial

Objetivos Estratégicos del PP:

Propósito Los promotores privados y públicos reducen el Impacto Ambiental causado por sus obras y/o actividades
 Fin Contribuir a mantener el equilibrio ecológico sosteniendo la gestión ambiental de las obras y actividades de competencia estatal.

Fin Proceso de Construcción
 Propósito Proceso de Construcción

III. RESPONSABILIDADES DEL PROGRAMA PRESUPUESTAL (PP)

Dependencia: SECRETARÍA DE DESARROLLO SUSTENTABLE (SDS)

Unidad(es) Responsable(s): (SDS)

DEPENDENCIA:	SECRETARIA DE DESARROLLO SUSTENTABLE (SDS)		MIR SDS	
PEL 2021-2027	CLAVE FUNCIONAL			

COUS	E REC	E GEN	FIN	FUN	SF	M	PP	NOMBRE DEL PROGRAMA PRESUPUESTARIO (PP)	
13	ER3	ER3-B	02	01	06	G	054	Evaluación de Impacto y Riesgo Ambiental para un Medio Ambiente Sostenible (Evaluación de Impacto)	

Nombre de Beneficiarios:									
Nivel/Resumen Narrativo									
Nombre del Indicador									
Definición									
Fórmula									
Unidad de Medida/ Frecuencia									
Tipo de Indicador/ Dimensión a medir									
Supuestos									
Medios de verificación									
Características del Indicador*									

Fin

Contribuir a mantener el equilibrio ecológico sostenido mediante la gestión ambiental de las obras y actividades de competencia estatal.	Porcentaje de resoluciones emitidas en cumplimiento a la legislación ambiental aplicable	Mide el porcentaje de resoluciones emitidas respecto a las solicitudes recibidas, en el presente año.	(Número de resoluciones emitidas en cumplimiento a la legislación ambiental aplicable /resueltas/ Número de solicitudes recibidas)*100	Porcentaje	Estratégico	Efectividad	Escala: Promover, mejorar y/o estado. Se promueven otras actividades que requieren de competencia estatal. Incremental Los promotores de obras y actividades en el estado requieren autorización en materia ambiental de competencia estatal para ser realizadas.	SDS Subsecretaría de Medio Ambiente y Desarrollo Territorial/ Dirección General de Recursos Naturales y Cambio Climático	C P C C
					Annual				

Propósito

Los promotores privados y públicos reducen el Impacto Ambiental causado por sus obras y/o actividades	Porcentaje de obras y/o actividades que cumple con las condicionantes establecidas en la autorización en materia ambiental	Mide el porcentaje de obras y/o actividades que cumplen con las condicionantes establecidas en la autorización en materia ambiental de competencia estatal	(Número de obras y/o actividades que cumple con las condicionantes / número de proyectos autorizados)*100	Porcentaje	Estratégico	Efectividad	Los promotores de obras y/o actividades en el estado que realizan los trámites ambientales de competencia estatal realizan los trámites ambientales de obras y/o actividades en el estado con ambiental cumplir con las condicionantes establecidas en su autorización.	SDS Subsecretaría de Medio Ambiente y Desarrollo Territorial/ Dirección General de Recursos Naturales y Cambio Climático	C P C C
					Annual				

Componente

C1.- Resoluciones en materia de impacto ambiental emitidas	Porcentaje de resoluciones de impacto ambiental emitidas	Mide el porcentaje de resoluciones impact ambiental generadas con respecto a las solicitudes recibidas, en el presente año	(Número de resoluciones de impacto ambiental emitidas / Número de resoluciones de impacto ambiental solicitadas)*100	Porcentaje	Gestión	Efectividad	Los promotores de obras y/o actividades en el estado que realizan los trámites ambientales de competencia estatal realizan los trámites ambientales de obras y/o actividades en el estado con ambiental cumplir con las condicionantes establecidas en su autorización	SDS Subsecretaría de Medio Ambiente y Desarrollo Territorial/ Dirección General de Recursos Naturales y Cambio Climático	C C C C
					Trimestral				
C2.- Resoluciones en materia de riesgo ambiental emitidas	Porcentaje de resoluciones de riesgo ambiental emitidas	Mide el porcentaje de resoluciones de riesgo ambiental generadas con respecto a las solicitudes recibidas, en el presente año.	(Número de resoluciones de riesgo ambiental generadas / Número de resoluciones de riesgo ambiental solicitadas)*100	Porcentaje	Gestión	Efectividad	Los promotores de obras y/o actividades en el estado que requieren autorización en materia ambiental de competencia estatal realizan los trámites ambientales de obras y/o actividades en el estado.	SDS Subsecretaría de Medio Ambiente y Desarrollo Territorial/ Dirección General de Recursos Naturales y Cambio Climático	C C C C
					Trimestral				
C3.- Opiniones técnicas en materia ambiental emitidas	Porcentaje de opiniones técnicas atendidas	Mide el porcentaje de opiniones técnicas generadas con respecto a las solicitudes recibidas, en el presente año	(Número de opiniones técnicas atendidas / Número de opiniones técnicas solicitadas)*100	Porcentaje	Gestión	Efectividad	Los promotores de obras y/o actividades en el estado, tienen el programa de autorización en materia ambiental de competencia estatal.	SDS Subsecretaría de Medio Ambiente y Desarrollo Territorial/ Dirección General de Recursos Naturales y Cambio Climático	C C C C
					Trimestral				
C4.- Asesorías en materia de residuos sólidos emitidas	Porcentaje de asesorías en materia de residuos sólidos impartidas	Mide el porcentaje de asesorías en materia de residuos sólidos impartidas, con respecto a las solicitudes de asesorías, en este tema, recibidas, en el presente año	(Número de asesorías en materia de Residuos Sólidos impartidas / Número de asesorías solicitadas)*100	Porcentaje	Gestión	Efectividad	Los responsables en el manejo de residuos sólidos en los municipios, tienen el programa de asesorías en materia ambiental de competencia estatal.	SDS Subsecretaría de Medio Ambiente y Desarrollo Territorial/ Dirección General de Recursos Naturales y Cambio Climático	C C C C
					Trimestral				

DEPENDENCIA: SECRETARIA DE DESARROLLO SUSTENTABLE (SDS)

MIR SDS

PEID 2021-2027 CLAVE FUNCIONAL

00S	E. REG.	E. GEN.	FN	FLN	SF	M	PP	NOMBRE DEL PROGRAMA PRESUPUESTARIO (PP)	
13	ER3	ER3-8	02	01	06	G	054	Evaluación de Impacto y Riesgo Ambiental para un Medio Ambiente Sostenible (Evaluación de Impacto)	

Nombre de Beneficiarios:		Nombre del Indicador	Definición	Fórmula	Unidad de Medida/Frecuencia	Tipo de Indicador/Dimensión a medir	Siglas	Medios de Verificación	Características del Indicador*
--------------------------	--	----------------------	------------	---------	-----------------------------	-------------------------------------	--------	------------------------	--------------------------------

Actividades

C R E M A

C1 A1 - Evaluación y resolución de los estudios de Manifestación de Impacto Ambiental de competencia estatal.	Porcentaje de resoluciones de estudio Manifestación de Impacto Ambiental de competencia estatal realizadas	Mide el porcentaje de las resoluciones emitidas a los estudios de Manifestación de Impacto Ambiental de competencia estatal que solicitan los promotores de proyectos públicos y privados durante el presente año.	(Número de resoluciones de estudio de manifestación de Impacto Ambiental de competencia estatal realizadas/Numero de resoluciones de estudio de Impacto Ambiental de competencia estatal programada)*100	Porcentaje	Gestión	Los promotores de obras y actividades en el sector rural requieren autorización en materia ambiental para realizar sus trabajos correspondientes	Secretaría de Desarrollo Sustentable/Secretaría de Medio Ambiente y Dirección General de Evaluación Ambiental. Reporte de Resoluciones Ambientales de competencia estatal...	C	C	C	C	C
				Trimestral								
C1 A2. Evaluación de los estudios para las Reevaluaciones en materia de Impacto ambiental.	Porcentaje de resoluciones de estudios para las Reevaluaciones en materia de Impacto ambiental realizadas	Mide el porcentaje de las resoluciones emitidas a estudios de Reevaluaciones ingresados para su autorización en materia de Impacto ambiental, respecto a las solicitudes recibidas en el presente año.	(Número de resoluciones de estudios para las Reevaluaciones en materia de Impacto ambiental realizadas/Numero de resoluciones de estudios de Impacto ambiental programadas)*100	Porcentaje	Gestión	Los promotores de obras y actividades en el sector rural requieren autorización en materia ambiental para realizar sus trabajos correspondientes	Secretaría de Desarrollo Sustentable/Secretaría de Medio Ambiente y Dirección General de Evaluación Ambiental. Reporte de Resoluciones Ambientales de competencia estatal...	C	C	C	C	C
				Trimestral								
C2 A1. Evaluación y resolución de los estudios de riesgo Ambiental de competencia estatal	Porcentaje de resolución de los estudios de riesgo Ambiental de competencia estatal realizadas	Mide el porcentaje de las resoluciones emitidas a los estudios de riesgo ambiental de competencia estatal, que lo solicitaron ante la Secretaría de Desarrollo Sustentable en el presente año	(Número de resoluciones del estudio Reevaluación en materia de riesgo ambiental realizadas/Numero de resoluciones del estudio Reevaluación en materia de riesgo ambiental programado)*100	Porcentaje	Gestión	Los promotores de obras y actividades en el sector rural requieren autorización en materia ambiental para realizar sus trabajos correspondientes	Secretaría de Desarrollo Sustentable/Secretaría de Medio Ambiente y Dirección General de Evaluación Ambiental. Reporte de Resoluciones Ambientales de competencia estatal...	C	C	C	C	C
				Trimestral								
C2 A1. Evaluación de los estudios para las Reevaluaciones en materia de riesgo ambiental	Porcentaje de resolución del estudio Reevaluación en materia de riesgo ambiental realizadas	Mide el porcentaje de las resoluciones emitidas de manera positiva o negativa a los estudios de reevaluación en materia de riesgo ambiental, que se recibieron en el presente año.	(Número de resoluciones del estudio Reevaluación en materia de riesgo ambiental realizadas/Numero de resoluciones del estudio Reevaluación en materia de riesgo ambiental programado)*100	Porcentaje	Gestión	Los promotores de obras y actividades en el sector rural requieren autorización en materia ambiental para realizar sus trabajos correspondientes	Secretaría de Desarrollo Sustentable/Secretaría de Medio Ambiente y Dirección General de Evaluación Ambiental. Reporte de Resoluciones Ambientales de competencia estatal...	C	C	C	C	C
				Trimestral								
C3 A1. Opiniones técnicas en materia de Impacto y/o riesgo ambiental.	Porcentaje de dictámenes técnicos en materia de Impacto y/o riesgo ambiental con opinión técnica realizados	Mide el porcentaje de opiniones técnicas emitidas en materia de Impacto y/o riesgo ambiental para determinar si la obra o actividad requiere autorización ambiental de competencia estatal.	(Número de dictámenes técnicos en materia de Impacto y/o riesgo ambiental realizados/Numero de dictámenes técnicos en materia de Impacto y/o riesgo ambiental programados)*100	Porcentaje	Gestión	Los promotores de obras y actividades en el sector rural requieren autorizaciones en materia ambiental para realizar sus trabajos correspondientes	Secretaría de Desarrollo Sustentable/Secretaría de Medio Ambiente y Dirección General de Evaluación Ambiental. Reporte de Resoluciones Ambientales de competencia estatal...	C	C	C	C	C
				Trimestral								

DEPENDENCIA:	SECRETARIA DE DESARROLLO SUSTENTABLE (SDS)									
	MIR SDS									

PED 2021-2027 CLAVE FUNCIONAL										
-------------------------------	--	--	--	--	--	--	--	--	--	--

CUS	E	REC	E	GEN.	FIN	FUN	SF	M	PP	NOMBRE DEL PROGRAMA PRESUPUESTARIO (PP)
13	ER3	B	02	01	06	G	054			Evaluación de Impacto y Riesgo Ambiental para un Medio Ambiente Sostenible (Evaluación de Impacto)

Nombre de Beneficiarios:										
Nivel/Resumen Narrativo										

Categoría	Nombre del Indicador	Definición	Fórmula	Unidad de Medida/ Frecuencia		Tipo de Indicador/ Dimensión a medir	Supuestos	Medios de Verificación	Características del Indicador		
				Porcentaje	Trimestral				Gestión	Eficacia	C
C3 A2. Opiniones técnicas en proyectos de competencia federal.	Porcentaje de opiniones técnicas emitidas en proyectos de competencia federal emitidas	Mide el porcentaje de opiniones técnicas emitidas en materia de impacto y/o riesgo ambiental sobre proyectos de obra o actividad que requiere autorización ambiental de competencia federal.	(Número de opiniones técnicas en proyectos de competencia federal programadas) / Número de opiniones técnicas en proyectos de competencia federal programadas) *100	Porcentaje	Trimestral	Gestión	Los acervos de obras y actividades en el estado que realicen este trámite de impacto ambiental y actividades en esta materia.	SDG/CIAC/2: Dirección General de Evaluación de Impacto Ambiental y Opiniones Técnicas en materia de residuos sólidos...	C	C	C
C3 A3 Opiniones técnicas en materia de residuos.	Porcentaje de dictámenes técnicos en materia de residuos realizados	Mide el porcentaje de opiniones técnicas emitidas (a municipios o particulares) en materia de Residuos Sólidos con respecto a los dictámenes solicitados en estos temas recibidos, en el presente año.	(Número de dictámenes técnicos en materia de residuos realizados/Número de dictámenes técnicos en materia de residuos programados)* 100	Porcentaje	Trimestral	Gestión	Los municipios que soliciten la asesoría técnica, respecto a las disposiciones de la LEEPA en materia de residuos sólidos.	Secretaría de Desarrollo Sustentable, Dirección de Evaluación Ambiental, reportes de asesoría técnica...	C	C	C
C4 A1. Ejecución de visitas a los distintos sitios de disposición final para verificar las condiciones de operación de cada sitio y emisión de recomendaciones a los municipios para cumplir con la NOM-083-SEMARNAT-2003.	Porcentaje de documentos de verificación de las condiciones y sitios de disposición final y de emisión de recomendaciones a municipios realizados	Mide el porcentaje del reporte de visitas realizadas a los distintos sitios de disposición final en donde se informa el cumplimiento o no, de lo establecido en la NOM-083-SEMARNAT-2003, con respecto a las visitas solicitadas por municipios o particulares, en el presente año.	(Número de documentos de verificación de las condiciones y sitios de disposición final emitidos / Número de documentos de verificación de las condiciones y sitios de disposición final a evaluar) *100	Porcentaje	Trimestral	Gestión	Los municipios que soliciten la asesoría técnica, respecto a las disposiciones de la LEEPA en materia de residuos sólidos.	Secretaría de Desarrollo Sustentable, Dirección de Evaluación Ambiental, reportes de asesoría técnica...	C	C	C
C4 A2. Orientación técnica a los particulares que soliciten el cumplimiento de las disposiciones en materia de residuos sólidos contenidas en la LEEPA.	Porcentaje de documentos de asesoría técnica a particulares de disposiciones en materia de residuos sólidos contenidas en la LEEPA real	Mide el porcentaje de los reportes de asesoría técnica emitidos en materia de residuos sólidos generados con respecto a las solicitudes (municipios o particulares) de asesoría técnica recibidas, en el presente año.	(Número de documentos de asesoría técnica a particulares de residuos sólidos contenidos en la LEEPA realizados / Número de documentos de asesoría técnica a particulares de residuos sólidos contenidos en la LEEPA programados)* 100	Porcentaje	Trimestral	Gestión	Los particulares que soliciten la asesoría técnica, respecto a las disposiciones de la LEEPA en materia de residuos sólidos.	SDG/CIAC/2: ESEA, Reportes de asesoría técnica de residuos de manejo especial...	C	C	C
C4 A3. Análisis y evaluación de las Manifestaciones de Impacto Ambiental a los proyectos ejecutivos para los nuevos rellenos sanitarios y plantas de tratamiento de aguas residuales.	Porcentaje de resoluciones de las Manifestaciones de Impacto Ambiental (MIAs) a los proyectos ejecutivos de rellenos sanitarios (RS) y plantas de tratamiento de aguas residuales (PTAR) realizados	Mide el porcentaje de los resoluciones (autorizaciones, autorizaciones condicionadas o negativas de proyecto) en materia de impacto ambiental para la construcción de nuevos rellenos sanitarios o plantas de tratamiento de aguas residuales emitidas a los solicitantes (municipios o particulares), en el presente año.	(Número de resoluciones de las Manifestaciones de Impacto Ambiental MIAs a los proyectos ejecutivos de rellenos sanitarios RS y plantas de tratamiento de aguas residuales PTAR realizadas / Número de Manifestaciones de Impacto Ambiental MIAs a los proyectos ejecutivos de rellenos sanitarios RS y plantas de tratamiento de aguas residuales PTAR programadas)*100	Porcentaje	Trimestral	Gestión	Se ingresan solicitudes de las Manifestaciones de Impacto Ambiental (MIA) a los proyectos ejecutivos de rellenos sanitarios (RS) y plantas de tratamiento de aguas residuales (PTAR) con competencia estatal.	Secretaría de Desarrollo Sustentable, Dirección de Evaluación Ambiental, reportes de asesoría técnica...	C	C	C

DEPENDENCIA:	SECRETARIA DE DESARROLLO SUSTENTABLE (SDS)	MIR SDS
--------------	--	---------

PED 2021-2027 CLAVE FUNCIONAL

ODS	E. REC	E. GEN	FIN	FUN	SF	M	PP	NOMBRE DEL PROGRAMA PRESUPUESTARIO (PP)			
13	ER3	ER3-8	02	01	06	G	054	Evaluación de Impacto y Riesgo Ambiental para un Medio Ambiente Sostenible (Evaluación de Impacto)			

Nombre de Beneficiarios:		Nombre del Indicador	Definición	Fórmula	Unidad de Medida Frecuencia	Tipo de indicador/ Dimensión a medir		Supuestos	Medios de verificación		Características del indicador*	
C4 A4. Analisis y Evaluación de los Planes de Manejo de Residuos de Manejo Especial con el fin de emitir Registros como Empresas Generadoras de residuos de manejo especial	Porcentaje de registros como generadores de residuos de manejo especial realizados	Mide el porcentaje de registros emitidos a los solicitantes como generadores de residuos de manejo especial en el presente año por haber sido evaluados positivamente sus planes de manejo de residuos de manejo especial.	(Numero de registros como generadores de residuos de manejo especial realizados /Numero de generadores de residuos de manejo especial programados para registrar)*100	Porcentaje	Trimestral	Gestión	Las personas físicas o jurídicas emisoras de sus Planes de Manejo Especial	Secretaría de Desarrollo Sustentable/Secretaría de Medio Ambiente y Ordenamiento Territorial/ Dirección General de Evaluación Ambiental/ registro de operadores de residuos de manejo especial y registro de recolectores de residuos de manejo especial	PP	PP	Gasto	Gasto
						Eficacia			principal	Indicador	Corriente	Invers
C4 A5. Analisis y Evaluación de los Planes de Manejo de Residuos de Manejo Especial con el fin de emitir Registros como Recolektor de residuos de manejo especial persona física	Porcentaje de personas físicas registradas como recolectoras de Residuos de Manejo Especial	Mide el porcentaje de registros emitidos a los solicitantes (personas físicas) como recolectoras de residuos de manejo especial evaluados positivamente sus planes de manejo de residuos de manejo especial.	(Numero de personas físicas registradas como recolectoras de Residuos de Manejo Especial /Numero de personas físicas recolectoras de residuos de manejo especial programadas para registrar)*100	Porcentaje	Trimestral	Gestión	Las personas físicas que realizan un registro de manejo especial sobre la Evaluación de sus Planes de Manejo Especial	Secretaría de Desarrollo Sustentable/Secretaría de Medio Ambiente y Ordenamiento Territorial/ Dirección General de Evaluación Ambiental/ registro de operadores de residuos de manejo especial y registro de recolectoras de residuos de manejo especial	PP	PP	Gasto	Gasto
						Eficacia			principal	Indicador	Corriente	Invers
C4 A6. Analisis y Evaluación de los Planes de Manejo de Residuos de Manejo Especial con el fin de emitir Registros como Empresas Recolectoras de residuos de manejo especial persona moral	Porcentaje de empresas registradas como recolectoras de Residuos de Manejo Especial	Mide el porcentaje de registros emitidos a los solicitantes (personas morales) como empresa recolectora de residuos de manejo especial en el presente año por haber sido evaluados positivamente sus planes de manejo de residuos de manejo especial	(Numero de empresas registradas como recolectoras de Residuos de Manejo Especial /Numero de empresas programadas para registrar como recolectoras de Residuos de Manejo Especial)*100	Porcentaje	Trimestral	Gestión	Las personas morales que realizan un registro de manejo especial sobre la Evaluación de sus Planes de Manejo Especial	Secretaría de Desarrollo Sustentable/Secretaría de Medio Ambiente y Ordenamiento Territorial/ Dirección General de Evaluación Ambiental/ registro de operadores de residuos de manejo especial y registro de recolectoras de residuos de manejo especial	PP	PP	Gasto	Gasto
						Eficacia			principal	Indicador	Corriente	Invers

Nota: Las metas se definirán hasta la publicación definitiva del Presupuesto de Egresos 2024 en el Periódico Oficial

*Nomenclaturas: 1.- Características del indicador: C = Claro, R = Relevante, E= Económico, M = Monitoreable y A = Adecuado.
 2.- Valoración Características del indicador: C = Cumple, CP = Cumple Parcialmente y NC = No Cumple

DEPENDENCIA:	SECRETARIA DE DESARROLLO SUSTENTABLE (SDS)		MIR SDS
PED 2021-2027	CLAVE FUNCIONAL		

INDICADOR	FIN	FUN	SF	M	PP	NOMBRE DEL PROGRAMA PRESUPUESTARIO (PP)	IP1 principal	IP2 indirecto	Caso Invers.	Caso Corriente	
13 ER3 ER3-8	02	01	06	G	054	Evaluación de Impacto y Riesgo Ambiental para un Medio Ambiente Sostenible (Cambio Climático)	X		X	X	
Nombre de Beneficiarios:											
Nivel/Resumen Narrativo											
Nombre del Indicador											
Definición											
Fórmula											
Unidad de Medida/Frecuencia											
Tipo de Indicador/Dimensión a medir											
Siguiendo											
Medios de verificación											
Características del indicador											

Fin												
C R E M A												
Proceso de Construcción	Proceso de Construcción		Proceso de Construcción		Proceso de Construcción		Proceso de Construcción		Proceso de Construcción		Proceso de Construcción	

Propósito												
C R E M A												
Proceso de Construcción	Proceso de Construcción		Proceso de Construcción		Proceso de Construcción		Proceso de Construcción		Proceso de Construcción		Proceso de Construcción	

Componente												
C R E M A												
C1. Licencias Ambientales de funcionamiento autorizadas	Porcentaje de licencias ambientales de funcionamiento autorizadas		Mide el porcentaje de resoluciones generadas con respecto a las solicitudes recibidas, en el presente año.		(Número de licencias ambientales autorizadas / Número de licencias ambientales solicitadas) * 100		Gestión		Los promotores de actividades en funcionamiento ambiental con competencia estatal realizan este tipo de actividades en esta materia.		C C C C	
C2. Calidad del Aire de la Cd. de Toluca	Porcentaje de reportes del monitoreo de la calidad del aire elaborados		Mide el porcentaje de reportes del monitoreo de la calidad del aire elaborados respecto a los programados en el presente año.		(Número de reportes de la calidad del aire elaborados / Número de reportes de la calidad del aire programados) * 100		Gestión		Las actividades de monitoreo de la calidad del aire se realizan de manera adecuada.		C C C C	
C3. Acciones en materia de Cambio Climático en el estado promovidas	Porcentaje de proyectos de adaptación y/o mitigación al Cambio Climático en el Estado presentados		Define el porcentaje de proyectos anuales presentados en el Estado nacionales e internacionales		(Número de proyectos de adaptación y/o mitigación al Cambio Climático en el Estado presentados / Número de proyectos de adaptación y/o mitigación al Cambio Climático en el Estado programados) * 100		Gestión		Los proyectos propuestos son de carácter ambiental, nacional e internacional.		C C C C	

Actividades												
C R E M A												
C1A1. Evaluación positiva del informe anual de actividades para concretaras.	Porcentaje de Informes Anuales de Actividades evaluados positivamente realizados		Mide el porcentaje de Informes Anuales de Actividades evaluados positivamente durante el primer cuatrimestre de cada año, el cual contiene los datos e información de las medidas y acciones implementadas para el control y mitigación de la emisión de partículas sólidas provenientes del proceso de producción de concreto premezclado, implementadas durante el año inmediato anterior, lo cual se deriva de las obligaciones que tienen las Fuentes Fijas de		(Número de Informes Anuales de Actividades evaluados positivamente realizados / Número de Informes Anuales de Actividades programados) * 100		Gestión		Los promotores de actividades en funcionamiento ambiental con competencia estatal realizan este tipo de actividades en esta materia.		C C C C	

DEPENDENCIA: SECRETARÍA DE DESARROLLO SUSTENTABLE (SDS)

MIR SDS

PEID 2021-2027 CLAVE FUNCIONAL

NOMBRE DEL PROGRAMA PRESUPUESTARIO (PP)

005 E. RECI E. GEN. FIN. FUN. SR. M. PP. 13 ER3 ER3-8 02 01 06 G 054 Evaluación de Impacto y Riesgo Ambiental para un Medio Ambiente Sostenible (Cambio Climático)

Nombre de Beneficiarios:

Nivel/Resumen Narrativo	Nombre del Indicador	Definición	Fórmula	Unidad de Medida Frecuencia	Tipo de Indicador/ Dimensión a medir	Sucesos	Módulo de verificación	Características del indicador*
-------------------------	----------------------	------------	---------	-----------------------------	--------------------------------------	---------	------------------------	--------------------------------

C1A2. Evaluación positiva de la Cédula de Operación Anual (COA)	Porcentaje de COA'S evaluadas positivamente realizadas	Mide el porcentaje de Cédulas de Operación Anual evaluadas de forma positiva durante el primer cuatrimestre de cada año, la cual contiene los datos de las emisiones atmosféricas, descargas de aguas residuales, contaminantes RECI, generación y transferencia de residuos de manejo especial y peligrosos, ocurridos en el año inmediato.	(Número de COA'S evaluadas positivamente realizadas)/(Número de COA'S programadas)*100	Porcentaje	Gestión	Las actividades que generan emisiones atmosféricas, descargas de aguas residuales, contaminantes RECI, generación y transferencia de residuos de manejo especial y peligrosos, ocurridos en el año inmediato.	SDS/Secretaría de Medio Ambiente y Desarrollo Urbano/ Dirección General de Cambio Climático y Resiliencia/ Subsecretaría de Evaluación de Impacto y Riesgo Ambiental	C C C C C
				Trimestral	Eficacia	Las actividades que generan emisiones atmosféricas, descargas de aguas residuales, contaminantes RECI, generación y transferencia de residuos de manejo especial y peligrosos, ocurridos en el año inmediato.	SDS/Secretaría de Medio Ambiente y Desarrollo Urbano/ Dirección General de Cambio Climático y Resiliencia/ Subsecretaría de Evaluación de Impacto y Riesgo Ambiental	C C C C C
C1A3. Revisión de los reportes de evaluación de emisiones a la atmósfera registrando los resultados al Inventario correspondiente.	Porcentaje de reportes de emisiones a la atmósfera revisados	Mide el porcentaje de reportes evaluados de emisiones a la atmósfera revisados, los cuales son presentados por las fuentes fijas con equipos de combustión, en cumplimiento a las obligaciones fijadas en la Licencia Ambiental de Funcionamiento.	(Número de reportes de emisiones a la atmósfera revisados)/(Número de reportes de emisiones a la atmósfera programados)*100	Porcentaje	Gestión	Los reportes de emisiones a la atmósfera que se presentan a las autoridades ambientales de la Secretaría de Medio Ambiente y Desarrollo Urbano.	SDS/Secretaría de Medio Ambiente y Desarrollo Urbano/ Dirección General de Cambio Climático y Resiliencia/ Subsecretaría de Evaluación de Impacto y Riesgo Ambiental	C C C C C
				Trimestral	Eficacia	Los reportes de emisiones a la atmósfera que se presentan a las autoridades ambientales de la Secretaría de Medio Ambiente y Desarrollo Urbano.	SDS/Secretaría de Medio Ambiente y Desarrollo Urbano/ Dirección General de Cambio Climático y Resiliencia/ Subsecretaría de Evaluación de Impacto y Riesgo Ambiental	C C C C C
C1A4. Nullidades a trámites de solicitud de Licencia Ambiental de Funcionamiento (LAF)	Porcentaje de nulidades emitidas a trámites de licencias ambientales de funcionamiento realizadas	Mide el porcentaje de Nulidades emitidas a trámites de Licencias Ambientales de Funcionamiento, por no cumplir con los requerimientos establecidos en la Ley y el Reglamento	(Número de nulidades emitidas a trámites de licencias ambientales de funcionamiento)/(Número de trámites de licencias ambientales de funcionamiento programados)*100	Porcentaje	Gestión	Las nulidades emitidas a trámites de licencias ambientales de funcionamiento, por no cumplir con los requerimientos establecidos en la Ley y el Reglamento.	SDS/Secretaría de Medio Ambiente y Desarrollo Urbano/ Dirección General de Cambio Climático y Resiliencia/ Subsecretaría de Evaluación de Impacto y Riesgo Ambiental	C C C C C
				Trimestral	Eficacia	Las nulidades emitidas a trámites de licencias ambientales de funcionamiento, por no cumplir con los requerimientos establecidos en la Ley y el Reglamento.	SDS/Secretaría de Medio Ambiente y Desarrollo Urbano/ Dirección General de Cambio Climático y Resiliencia/ Subsecretaría de Evaluación de Impacto y Riesgo Ambiental	C C C C C
C1A5. Revocación o bajas de Licencias Ambientales de Funcionamiento	Porcentaje de licencias ambientales revocadas o dadas de baja realizadas	Mide el porcentaje de licencias Ambientales de Funcionamiento revocadas o dadas de baja, ya sea porque los responsables de las fuentes fijas incumplieron con las obligaciones fijadas en la Licencia Ambiental de Funcionamiento o por haber suspendido operaciones definitivamente.	(Número de licencias revocadas o dadas de baja realizadas)/(Número de licencias de revocaciones o bajas programadas)*100	Porcentaje	Gestión	Las licencias Ambientales de Funcionamiento revocadas o dadas de baja, ya sea porque los responsables de las fuentes fijas incumplieron con las obligaciones fijadas en la Licencia Ambiental de Funcionamiento o por haber suspendido operaciones definitivamente.	SDS/Secretaría de Medio Ambiente y Desarrollo Urbano/ Dirección General de Cambio Climático y Resiliencia/ Subsecretaría de Evaluación de Impacto y Riesgo Ambiental	C C C C C
				Trimestral	Eficacia	Las licencias Ambientales de Funcionamiento revocadas o dadas de baja, ya sea porque los responsables de las fuentes fijas incumplieron con las obligaciones fijadas en la Licencia Ambiental de Funcionamiento o por haber suspendido operaciones definitivamente.	SDS/Secretaría de Medio Ambiente y Desarrollo Urbano/ Dirección General de Cambio Climático y Resiliencia/ Subsecretaría de Evaluación de Impacto y Riesgo Ambiental	C C C C C
C1A6. Realización de visitas de verificación a las fuentes fijas de competencia estatal	Porcentaje de visitas de verificación a las fuentes fijas de competencia estatal realizadas	Mide el porcentaje de visitas de verificación que se realizan a las fuentes fijas de competencia estatal, a fin de verificar condiciones de la fuente e información que remitan a la Secretaría	(Número de visitas de verificación a las fuentes fijas de competencia estatal realizadas / Número de visitas de verificación a la fuente fija de competencia estatal programadas)*100	Porcentaje	Gestión	Las visitas de verificación que se realizan a las fuentes fijas de competencia estatal, a fin de verificar condiciones de la fuente e información que remitan a la Secretaría.	SDS/Secretaría de Medio Ambiente y Desarrollo Urbano/ Dirección General de Cambio Climático y Resiliencia/ Subsecretaría de Evaluación de Impacto y Riesgo Ambiental	C C C C C
				Trimestral	Eficacia	Las visitas de verificación que se realizan a las fuentes fijas de competencia estatal, a fin de verificar condiciones de la fuente e información que remitan a la Secretaría.	SDS/Secretaría de Medio Ambiente y Desarrollo Urbano/ Dirección General de Cambio Climático y Resiliencia/ Subsecretaría de Evaluación de Impacto y Riesgo Ambiental	C C C C C

DEPENDENCIA:	SECRETARIA DE DESARROLLO SUSTENTABLE (SDS)									
	MIR SDS									

PED 2021-2027 CLAVE FUNCIONAL										
-------------------------------	--	--	--	--	--	--	--	--	--	--

CUIS	E. REC	E. GEN.	FIN	FUN.	SF	M	PP	NOMBRE DEL PROGRAMA PRESUPUESTARIO (PP)		
13	ER3	ER3-8	02	01	06	G	054	Evaluación de Impacto y Riesgo Ambiental para un Medio Ambiente Sostenible (Cambio Climático)		

Nombre de Beneficiarios:										
Nivel/Resumen Narrativo										

Nombre del Indicador		Definición	Fórmula	Unidad de Medida/ Frecuencia	Tipo de indicador/ Dimensión a medir	Sujetos	Medios de verificación	Características del indicador
C1A7. Opiniones técnicas en materia de emisiones a la atmósfera	Porcentaje de opiniones técnicas emitidas en materia de emisiones a la atmósfera realizadas	Mide el porcentaje de opiniones técnicas emitidas en materia de emisiones a la atmósfera para determinar si la fuente fija de competencia Estatal requiere tramitar su Licencia Ambiental de Funcionamiento	(Número de opiniones técnicas emitidas en materia de emisiones a la atmósfera realizadas / Número de opiniones técnicas en materia de emisiones a la atmósfera)	Porcentaje Trimestral	Gestión	No se instrumenta el suministro de energía eléctrica a las estaciones de monitoreo de la calidad. No se presentan descargas de energía eléctrica a instalaciones industriales, ni instrumentación meteorológica.	SDS/Subsecretaría de Medio Ambiente y Ordenamiento Territorial/ Dirección General de Cambio Climático y Calidad del Ambiente/ Departamento de Monitoreo de la Calidad del Aire	C C C C
C2A1. Generación de reportes mensuales del Monitoreo de la calidad del aire en la Zona Metropolitana de Tepic	Porcentaje de reportes mensuales de Monitoreo de la calidad del aire en la Zona Metropolitana de Tepic realizados	Mide el porcentaje de reportes mensuales de Monitoreo de la calidad del aire realizados, para la integración del informe Anual de Monitoreo de la Calidad del Aire.	(Reportes mensuales de Monitoreo de la calidad del aire en la Zona Metropolitana de Tepic realizados / Reportes mensuales de Monitoreo de la calidad del aire en la Zona metropolitana de Tepic programados)*100	Porcentaje Trimestral	Gestión	No se instrumenta el suministro de energía eléctrica a las estaciones de monitoreo de la calidad. No se presentan descargas de energía eléctrica a instalaciones industriales, ni instrumentación meteorológica.	SDS/Subsecretaría de Medio Ambiente y Ordenamiento Territorial/ Dirección General de Cambio Climático y Calidad del Ambiente/ Departamento de Monitoreo de la Calidad del Aire	C C C C
C2A2. Evaluaciones de TEST a los equipos analizadores de cada una de las estaciones de monitoreo	Porcentaje de evaluaciones de TEST por cada estación de monitoreo realizadas	Mide el número de evaluaciones que se realizan a los equipos analizadores de cada una de las estaciones de monitoreo con el objeto de verificar el adecuado funcionamiento de los equipos analizadores y la correcta toma de muestras	(Número de evaluaciones de TEST por cada estación de monitoreo realizadas / Número de evaluaciones de TEST por cada estación de monitoreo programadas)*100	Porcentaje Trimestral	Gestión	Equipos acondicionados para acceder a las estaciones de monitoreo e instrumentación de energía eléctrica e Internet	SDS/Subsecretaría de Medio Ambiente y Ordenamiento Territorial/ Dirección General de Cambio Climático y Calidad del Ambiente/ Departamento de Monitoreo de la Calidad del Aire	C C C C
C2A3. Calibración de equipos analizadores de gases de las dos estaciones de monitoreo	Porcentaje de calibraciones a los equipos analizadores de gases realizadas	Mide el porcentaje de calibraciones trimestrales realizadas a los equipos analizadores de gases de cada una de las estaciones de monitoreo de la calidad del aire, como parte del mantenimiento preventivo para el buen funcionamiento de los equipos analizadores y la correcta toma de muestras	(Número de calibraciones a los equipos analizadores de gases realizadas / Número de calibraciones a los equipos analizadores de gases programadas)*100	Porcentaje Trimestral	Gestión	Equipos acondicionados para acceder a las estaciones de monitoreo e instrumentación de energía eléctrica e Internet	SDS/Subsecretaría de Medio Ambiente y Ordenamiento Territorial/ Dirección General de Cambio Climático y Calidad del Ambiente/ Departamento de Monitoreo de la Calidad del Aire	C C C C
C3A1. Elaboración de propuesta para la actualización del marco jurídico en materia de cambio climático	Porcentaje de avance de propuestas de actualización del marco jurídico y de cambio climático elaboradas	Mide el número de Programas, modificaciones a decretos, reglamentos y cualquier otro instrumento jurídico que en materia de cambio climático elabora la Secretaría de Desarrollo Sustentable	(Avance de la propuesta de actualización en marco jurídico de cambio climático elaboradas / Propuesta de actualización del marco jurídico en la materia programada)*100	Porcentaje Trimestral	Gestión	Las áreas normativas en materia de cambio climático de la Secretaría de Desarrollo Sustentable y las dependencias que participan en la elaboración de la materia de Cambio Climático	SDS/Subsecretaría de Medio Ambiente y Ordenamiento Territorial/ Dirección General de Cambio Climático y Calidad del Ambiente/ Departamento de Cambio Climático	C C C C
C3A2. Representación de la Secretaría en eventos del tema de cambio climático	Porcentaje de eventos con el tema de cambio climático con representación de la Secretaría de Desarrollo Sustentable	Mide el número de eventos que en materia de cambio climático participe la Secretaría de Desarrollo Sustentable	(Número de eventos con el tema de cambio climático con representación de la Secretaría de Desarrollo Sustentable / Número de eventos programados)*100	Porcentaje Trimestral	Gestión	Las organizaciones e instituciones de educación superior y las dependencias que participan en la organización de los eventos	SDS/Subsecretaría de Medio Ambiente y Ordenamiento Territorial/ Dirección General de Cambio Climático y Calidad del Ambiente/ Departamento de Cambio Climático	C C C C
C3A3. Promoción de la colaboración en cambio climático	Porcentaje de proyectos de instrumentos de colaboración en materia climática elaborados	Este indicador mide los proyectos de convenio de colaboración o memorandos de entendimiento elaborados por la Secretaría de Desarrollo Sustentable en materia ambiental climática	(Número de proyectos de instrumentos de colaboración en materia climática elaborados / Número de proyectos de instrumentos de colaboración en materia climática programados)*100	Porcentaje Trimestral	Gestión	No se instrumenta el suministro de energía eléctrica a las instalaciones y conexiones de internet	SDS/Subsecretaría de Medio Ambiente y Ordenamiento Territorial/ Dirección General de Cambio Climático y Calidad del Ambiente/ Departamento de Cambio Climático	C C C C

DEPENDENCIA:	SECRETARIA DE DESARROLLO SUSTENTABLE (SDS)	MIR SDS
--------------	--	---------

PEID 2021-2027 CLAVE FUNCIONAL NOMBRE DEL PROGRAMA PRESUPUESTARIO (PP)


OOS	E REC	E GEN	FIN	FUN	SF	M	PP	PP	PP	Caso	Caso
13	ER3	ER3-8	02	01	06	G	054	PP	PP	Indicador	Completado
										X	X
											X

Nombre de Beneficiarios:											
Nivel/Resumen	Narrativo	Nombre del indicador	Definición	Fórmula	Unidad de Medida	Frecuencia	Tipo de indicador/ Dimension a medir	Supuestos	Medios de verificación		Características del indicador*

C3A4	Promoción de la cultura climática	Porcentaje de eventos para la promoción de la cultura ambiental y climática realizados	Mide el número de eventos realizados para la promoción de la cultura climática, incluye, foros, talleres, conferencias, mesas técnicas, publicación de infografías, canales, etc.	(Número de eventos para la promoción de la cultura climática realizados)/(Número de eventos para la promoción de la cultura climática programados)*100	Porcentaje	Trimestral	Gestión	Eficacia	Esta muestra la organización, institución o entidad y de las acciones en proceso por realizar		SDS (Subprograma de Medio Ambiente y Desarrollo Sostenible) - Operación (Programación Operativa) - Claves del Proyecto/Actividad de Claves (SDS)	C	C	C	C	C
------	-----------------------------------	--	---	--	------------	------------	---------	----------	---	--	--	---	---	---	---	---

Nota: Las metas se definen hasta la publicación definitiva del Presupuesto de Egresos 2024 en el Periódico Oficial

*Nomenclatura: 1.- Características del indicador: C = Claro, R = Relevante, E= Económico, M = Medible y A = Adecuado.
 2.- Validación Características del indicador: C = Cumple, CP = Cumple Parcialmente y NC = No Cumple



FICHA TÉCNICA DEL PROGRAMA PRESUPUESTAL

I. VINCLACIÓN PLANEACIÓN-PROGRAMACIÓN-PRESUPUESTACIÓN

Plan Estatal de Desarrollo 2021-2027

Eje rector	Eje(s) general (s)	Programa Sectorial o Especial	Objetivo de Desarrollo Sostenible
Gobernanza, seguridad y cultura de la legalidad	Gobierno eficiente	Eficiencia y eficacia en el gasto público	Paz, justicia e instituciones sólidas
Objetivo del eje rector: Implementar un gobierno honesto, respetuoso, ajeno a la frivolidad y al despido, donde se respeten los derechos de las y los nayaritas sin ninguna distinción, fortaleciendo la seguridad ciudadana y comunitaria mediante acciones colaborativas de prevención del delito y acceso a una justicia pronta y cumplida, impulsando de esta forma las condiciones para una convivencia pacífica que permita el desarrollo integral de la sociedad, la inversión y el empleo.			

Presupuesto de Egresos 2024

Finalidad funcional del Gasto:	Gobierno		
--------------------------------	----------	--	--

Programa Presupuestal (PP):

Nombre del PP:

	PP principal	PP indirecto	Gasto Corriente	Gasto Invers.
01 03 02 P 016 Programación y Ejecución Eficiente y Eficaz del Gasto Público de Inversión	X		X	X
01 03 02 P 015 Gerencia Estratégica del Gasto de Inversión Pública y del Desarrollo Sustentable	X			X

Descripción de la clasificación funcional del PP

Finalidad:	01 Gobierno
Función:	01 03 Coordinación de la Política de Gobierno
Subfunción:	01 03 02 Política Interior

II. DESCRIPCIÓN GENERAL DEL PROGRAMA PRESUPUESTAL (PP)

Problemática Principal:

"INVERSIÓN Y PROGRAMACIÓN: Monios de inversión organizados con limitaciones de aprobación a las dependencias en los tiempos y formas establecidas para el ejercicio de recursos. "DICTAMINACIÓN TÉCNICA: Los entes estatales y ayuntamientos Ejecutores de programas y proyectos se retrasan en la integración correcta de expedientes técnicos. "INVERSIÓN: Limitada consolidación de programas, proyectos generales y estratégicos, así como acciones, por parte de las dependencias federales, estatales y ayuntamientos ejecutores de inversión pública para el acceso a recursos de diferentes fuentes de inversión para el Estado.

Beneficiarios del PP:

Población Potencial:	Población Objetivo:
"INVERSIÓN Y PROGRAMACIÓN, " DICTAMINACIÓN TÉCNICA e "INVERSIÓN: Dependencias, entidades estatales y ayuntamientos.	"INVERSIÓN Y PROGRAMACIÓN, " DICTAMINACIÓN TÉCNICA e "INVERSIÓN: Dependencias, entidades estatales y ayuntamientos ejecutores del gasto de inversión.

Objetivos Estratégicos del PP:

- Fin Contribuir a la ejecución eficiente de los recursos de la diferentes fuentes de inversión a través del control técnico, normativo y programático facilitando el cumplimiento de objetivos y metas de los entes ejecutores
- Fin Contribuir a la ejecución eficiente de los recursos de las diferentes fuentes de inversión, a través del control técnico, normativo y programático facilitando el cumplimiento de los objetivos y metas de los entes ejecutores.
- Propósito Las dependencias ejecutoras reciben la aprobación de la inversión mediante el control técnico, normativo y programático en tiempo y forma para el ejercicio de los recursos de las diferentes fuentes de financiamiento.
- Propósito Entes Estatales y Ayuntamientos Ejecutores de Programas y Proyectos de Inversión cumplen con los elementos técnicos y normativos para la correcta integración de expedientes técnicos de Programas y proyectos de inversión en el Estado
- Fin Contribuir a la evaluación de los proyectos estratégicos en tiempo y forma conforme a la normatividad y con alto impacto socioeconómico
- Fin Contribuir a construir un entorno digno que propicie el desarrollo a través de la mejora en los servicios básicos, la calidad y espacios de la vivienda y la infraestructura social. Mediante la reducción de los rezagos en materia de servicios básicos en la vivienda, calidad y espacios de la vivienda e infraestructura social de la población que habita en las zonas de atención prioritaria, en las localidades con los mayores rezagos de rezago social de cada entidad o que se encuentra en situación de pobreza extrema
- Propósito La población que habita en las zonas de atención prioritaria rurales, en los municipios con los dos mayores grados de rezago social de cada entidad o que se encuentra en situación de pobreza extrema reducen los rezagos en infraestructura social básica relacionada con las carencias de servicios básicos en la vivienda, calidad y espacios de la vivienda e infraestructura social
- Propósito Las dependencias federales, estatales y municipales ejecutores de inversión pública consolidan Programas, proyectos generales y estratégicos así como acciones para acceder a recursos de diferentes fuentes de inversión en Nayarit.

III. RESPONSABLES DEL PROGRAMA PRESUPUESTAL (PP)

Dependencia: SECRETARÍA DE DESARROLLO SUSTENTABLE (SDS)

Unidad(es) Responsable(s) DIRECCIÓN GENERAL DE LA UNIDAD DE INVERSIÓN Y PROGRAMACIÓN (SDS)

DEPENDENCIA:	SECRETARIA DE DESARROLLO SUSTENTABLE (SDS)	MIR SDS
--------------	--	---------

PEID 2021-2027 CLAVE FUNCIONAL

NOMBRE DEL PROGRAMA PRESUPUESTARIO (PP)

COS E REC	E GEN	FIN	FUN	SF	M	PP
16	ER1	01	03	02	P	016
16	ER1	01	03	02	P	015

Nombre de Beneficiarios: Gerencia Estratégica del Gasto de Inversión Pública y del Desarrollo Sustentable

Nivel/Rosumen Narrativo	Nombre del Indicador	Definición	Formula	Unidad de Medida/ Frecuencia	Tipo de Indicador/ Dimensión a medir	Siguientes	Método de verificación	Características del indicador
-------------------------	----------------------	------------	---------	---------------------------------	---	------------	------------------------	-------------------------------

Fin	Contribuir a la ejecución eficiente de los recursos de las diferentes fuentes de inversión, a través del control técnico, normativo y programático facilitando el cumplimiento de los objetivos y metas de los entes ejecutores.	Variación porcentual de saldos acumulados sin aprobar en el año actual.	Mide el grado de aprobación de recursos asignados al Estado considerando los saldos acumulados de ejercicios fiscales anteriores, de todas las fuentes de financiamiento (estatales y federales)	((Saldos acumulados sin aprobar en el año actual / saldos acumulados sin aprobar en el año anterior) - 1) * 100	Porcentaje	Estratégico	Los recursos de las diferentes fuentes de financiamiento (estatales y federales) se acumulan en el tiempo y forma.	Programas de Egresos del Estado de carácter de inversión y/o de inversión pública.	C	C	C	C
					Actual							

Fin	Las dependencias ejecutoras reciben la aprobación de la inversión mediante el control técnico, normativo y programático en tiempo y forma para el ejercicio de los recursos de las diferentes fuentes de financiamiento.	Porcentaje de montos asignados en el ciclo presupuestario vigente aprobados.	Mide el grado de aprobación de los recursos bajo el principio de anualidad de la operación del gasto de inversión considerando los montos asignados al Estado (estatales y federales) en el ejercicio fiscal vigente	(Montos asignados en el ciclo presupuestario vigente aprobados / Montos asignados en el ciclo presupuestario vigente) * 100	Porcentaje	Estratégico	Los recursos de todas las dependencias ejecutoras se acumulan en el tiempo y forma.	Programas de Egresos del Estado de carácter de inversión y/o de inversión pública.	C	C	C	C
					Actual							

Componente	C1 Programación de la inversión ejecutada en tiempo y forma en el ejercicio fiscal correspondiente recibidas	Porcentaje de propuestas de inversión recibidas en tiempo y forma.	Mide la prontitud en que las ejecutoras envían su propuesta de inversión correspondiente, en el tiempo y en la forma en que se las solicita conforme a las guías de operación correspondientes (considerando un periodo 5 días adicionales de margen de tolerancia), este indicador se mide sólo en el primer trimestre.	(Número de propuestas de inversión recibidas en tiempo y forma / Número de propuestas de inversión solicitadas) * 100	Porcentaje	Gestión	Las dependencias ejecutoras envían en tiempo y forma la propuesta de inversión.	Programa General de Inversión y/o de inversión pública.	C	C	C	C
					Actual							

Componente	C2 Aprobación de los recursos con base a una programación adecuada	Porcentaje de expedientes técnicos recibidos cuyas obras y acciones se encuentran en las propuestas de inversión iniciales.	Mide la proporción de expedientes técnicos de obras o acciones recibidos que se encuentran en la última versión de la propuesta de inversión remitida a la SDS al primer trimestre, verificando su programación adecuada, previa a su aprobación	(Número de expedientes técnicos recibidos cuyas obras y acciones se encuentran en las propuestas de inversión iniciales / Número de expedientes técnicos de obras y acciones recibidas) * 100	Porcentaje	Gestión	Las dependencias ejecutoras envían los expedientes técnicos.	Programa General de Inversión y/o de inversión pública.	C	C	C	C
					Semestral							

Componente	C3 Aprobación de recursos con mayor eficiencia para la terminación de las obras por parte de las dependencias ejecutoras	Porcentaje de obras y acciones con movimientos presupuestales realizados	Mide la proporción de obras con movimientos presupuestales durante el ejercicio fiscal, verificando que sean ejecutadas en tiempo y forma sin detenerse por un movimiento presupuestal de reducción, ampliación u otros	(Número de obras y acciones con movimientos presupuestales realizados / Número de obras y acciones aprobadas) * 100	Porcentaje	Gestión	Las dependencias ejecutoras envían los cuadros con movimientos presupuestales en tiempo y forma.	Oficina de la Unidad de Inversión y/o de inversión pública.	C	C	C	C
					Semestral							

Actividades	C1A1.- Difusión de los criterios de las reglas de operación y lineamientos para la orientación de los recursos en materia de programación y Presupuesto, de los Programas de los Ramos Administrativos 33 Y Programas federales que en su caso se señalan en el PEF de cada ejercicio presupuestal a los ayuntamientos, dependencias y entidades	Porcentaje de reuniones de difusión de los criterios de las reglas de operación y lineamientos realizados	Mide el grado de cumplimiento de las reuniones de difusión referidas a los criterios de las reglas de operación y lineamientos de los Programas Federales y Estatales programados.	(Número de reuniones de difusión de los criterios de las reglas de operación y lineamientos realizados / Número de reuniones de difusión de los criterios de las reglas de operación y lineamientos programados) * 100	Porcentaje	Gestión	Las dependencias ejecutoras envían los cuadros de difusión de los criterios de las reglas de operación y lineamientos.	Oficina de la Unidad de Inversión y/o de inversión pública.	C	C	C	C
					Trimestral							

C R E M A

C R E M A

C R E M A

C R E M A

C R E M A

C R E M A

C R E M A

C R E M A

DEPENDENCIA:	SECRETARIA DE DESARROLLO SUSTENTABLE (SDS)	MIR SDS
--------------	--	---------

PED 2021-2027 CLAVE FUNCIONAL

ODS	E. BEC	E. GEN	FN	FUN	SR	M	PP	NOMBRE DEL PROGRAMA PRESUPUESTARIO (PP)			
16	ER1	ER-1	01	03	02	P	016	Programación y Ejecución Eficiente y Eficaz del Gasto Público de Inversión (Inversión y Programación)			
16	ER1	ER-1	01	03	02	P	015	Gerencia Estratégica del Gasto de Inversión Pública y del Desarrollo Sustentable			

Nivel/Resumen Narrativo	Nombre del Indicador	Definición	Fórmula	Unidad de Medida Frecuencia	Tipo de Indicador/ Dimensión a medir	Supuestos	Medios de Verificación	Características del indicador*			
-------------------------	----------------------	------------	---------	-----------------------------	--------------------------------------	-----------	------------------------	--------------------------------	--	--	--

C2A6.- Generación de documento de la inversión asignada y aprobada de las diferentes fuentes de financiamiento por dependencia ejecutora, para analizar la orientación del ejercicio actual.	Porcentaje de documentos de la inversión asignada y aprobada realizados	Mide el grado de cumplimiento en la elaboración de documentos de la inversión asignada y aprobada a las dependencias ejecutoras con cargo a las diferentes fuentes de financiamiento Estatales y Federales.	(Número de documentos de la inversión asignada y aprobada realizados / Número de documentos de la inversión asignada y aprobada programadas) * 100	Porcentaje	Gestión	El Sistema Integral de Monitoreo y Evaluación (SIMON) permite obtener información oportuna.	Reportes semestrales de las dependencias en la Unidad de Inversión y Programación.	C	C	C	C
				Trimestral	Eficacia						
C2A7.- Revisión y conciliación de los informes de físico – financiero trimestrales y otros de ejercicio correspondientes a la inversión aprobada a las entidades ejecutoras de las diferentes fuentes de financiamiento.	Porcentaje de los informes de avances físico-financiero trimestrales y otros de ejercicio realizados	Mide el grado de progreso en la revisión de los informes de avances físico-financiero trimestrales y otros de ejercicio elaborados por las dependencias ejecutoras correspondientes a las obras y acciones aprobadas con cargo a diferentes fuentes de financiamiento Federales y Estatales.	(Número de informes de avances físico-financiero trimestrales y otros de ejercicio realizados / Número de informes de avances físico – financiero trimestrales y otros de ejercicio programados) * 100	Porcentaje	Gestión	Las entidades ejecutoras turnan los informes físicos financieros trimestrales y otros de ejercicio al Director General de Evaluación.	Informes físicos financieros trimestrales y otros de ejercicio reportados en la Dirección General de Evaluación.	C	C	C	C
				Trimestral	Eficacia						
C2A1.- Elaboración de oficios de aprobación de los movimientos presupuestales de reducción, ampliación y otros solicitados por las dependencias ejecutoras	Porcentaje de los movimientos presupuestales de otras y acciones realizados	Mide el grado de avance en la elaboración de los oficios de aprobación de los movimientos presupuestales de otras y acciones elaborados por las dependencias ejecutoras con cargo a las diferentes fuentes de financiamiento Estatales y Federales.	(Número de movimientos presupuestales de otras realizados / Número de movimientos presupuestales de otras programados) * 100	Porcentaje	Gestión	Las entidades ejecutoras turnan la solicitud de movimientos presupuestales en tiempo y forma.	Asignaciones de movimientos presupuestales reportados en la Unidad de Inversión y Programación.	C	C	C	C
				Trimestral	Eficacia						

Nota: Las metas se definirán hasta la publicación definitiva de Presupuesto de Egresos 2024 en el Periódico Oficial

Nomenclaturas: 1.- Características del indicador: C = Claro, R = Relevante, E= Económico, M = Monitoreable y A = Adecuado.
2.- Valoración Características del indicador: C = Cumple, CP = Cumple Parcialmente y NC = No Cumple

DEPENDENCIA:	SECRETARIA DE DESARROLLO SUSTENTABLE (SDS)	MIR SDS
--------------	--	---------

PEID 2021-2027 CLAVE FUNCIONAL

OOS	E. REC.	E. GEN.	FN	FUN	SF	M	PP	NOMBRE DEL PROGRAMA PRESUPUESTARIO (PP)	
16	ERI	ERI-1	01	03	02	P	016	Programación y Ejecución Eficiente y Eficaz del Gasto Público de Inversión (Diclamación Técnica)	
16	ERI	ERI-1	01	03	02	P	016	Gerencia Estratégica del Gasto de Inversión Pública y del Desarrollo Sustentable	

Nivel/Resumen Narrativo	Nombre del Indicador	Definición	Formula	Unidad de Medida Frecuencia	Tipo de Indicador/ Dimensión a medir	Supuestos	Medios de Verificación	Características del Indicador*
-------------------------	----------------------	------------	---------	-----------------------------	--------------------------------------	-----------	------------------------	--------------------------------

CI A1 - Elaboración de dictamen positivo de los expedientes técnicos de los Programas y proyectos de inversión	Porcentaje de dictamen positivo de los expedientes técnicos realizados	Mide los dictámenes positivos generados de un expediente técnico presentado por los Entes Estatales y Ayuntamientos	$(\text{Total de dictamen positivo de los expedientes técnicos realizados} / \text{Total expedientes técnicos}) * 100$	Porcentaje Trimestral	Gestión Eficacia	Instancias ejecutoras venían sus expedientes técnicos integrados conforme a la Guía de Operación	Reporte de "expedientes técnicos y cuantías correspondientes" emitido por SD/ON, en Diclamación de la SDS.	C C C C C
CI A2 - Elaboración de dictamen positivo de los expedientes técnicos con movimiento presupuestal de los Programas y proyectos de inversión	Porcentaje de dictamen positivo de los expedientes técnicos con movimiento presupuestal realizados	Mide los dictámenes generados de un expediente técnico con movimiento presupuestal presentado por los Entes Estatales y Ayuntamientos	$(\text{Total de dictamen positivo de los expedientes técnicos con movimiento presupuestal realizados} / \text{Total de Expedientes técnicos de movimiento presupuestal recibidos}) * 100$	Porcentaje Trimestral	Gestión Eficacia	Instancias ejecutoras venían sus expedientes técnicos integrados conforme a la Guía de Operación	Reporte trimestral de "asesorías y cuantías correspondientes" emitido por el Decisor Central de la SDS.	C C C C C
CA1 - Actualización de las fuentes de inversión de la guía operativa para la integración del expediente técnico	Variación Porcentaje de actualización de fuentes de inversión en la guía de operación realizadas	Mide a las actualizaciones de la diferentes fuentes de inversión que fueron actualizadas en la Guía Operativa para la aprobación de Programas y proyectos	$(\text{Número de actualización de fuentes de inversión en la guía de operación realizadas en el año actual} / \text{Número de actualización de fuentes de inversión en la guía de operación realizadas en el año anterior}) * 100$	Porcentaje Anual	Gestión Eficacia	Reporte de ejecución de actualización de las guías operativas	Reporte de ejecución de actualización de las guías operativas, en la Diclamación de la SDS	C C C C C
CA1 - Asesoría y capacitación a los entes en la elaboración e integración de Expediente Técnico y usuarios de captura para el uso de la plataforma Sistema Integral de Manejo de Obra de Nayarit (SIMON) registrados	Porcentaje de usuarios que manejan la plataforma SIMON asesores y capacitando	Mide el porcentaje de usuarios registrados que manejan la plataforma Sistema Integral de Manejo de Obra de Nayarit SIMON estén permanentemente capacitados	$(\text{Número de usuarios que manejan la plataforma SIMON asesores y capacitando} / \text{número de usuarios registrados}) * 100$	Porcentaje Trimestral	Gestión Eficacia	Porcentaje de entes de las instancias ejecutoras que asisten a las capacitaciones	Reporte Control de "asesorías y cuantías correspondientes" emitido por la Dirección Diclamación de la SDS.	C C C C C
CA1 - Control de los informes trimestrales y cierre de ejercicio presentados en tiempo y forma por los Entes Estatales y Ayuntamientos ejecutores de Programas y proyectos de inversión	Porcentaje de informes trimestrales y cierre en tiempo y forma recibidos	Mide el porcentaje de informes trimestrales y cierre de acuerdo a la guía operativa por los Entes Estatales y Ayuntamientos ejecutores de Programas y proyectos de inversión	$(\text{Total de informes trimestrales y cierre de ejercicio, en tiempo y forma recibidos} / \text{Total de informes trimestrales y cierre de ejercicio requeridos}) * 100$	Porcentaje Trimestral	Gestión Eficacia	Instancias ejecutoras de informes trimestrales y cierre de ejercicio presentados en tiempo y forma sus reportes a tiempo	Reporte de informes trimestrales y cierre de ejercicio, en la Dirección Diclamación de la SDS.	C C C C C

Nota: Las metas se definirán hasta la publicación definitiva de Presupuesto de Egresos 2024 en el Periódico Oficial

*Nomenclaturas: 1- Características del indicador: C = Claro, R = Relevante, E= Económico, M = Monitoreable y A = Adecuado.
 2- Validación Características del indicador: C = Cumple, CP = Cumple Parcialmente y NC = No Cumple

DEPENDENCIA:	SECRETARIA DE DESARROLLO SUSTENTABLE (SDS)	MIR SDS
--------------	--	---------

PED 2021-2027	CLAVE FUNCIONAL
---------------	-----------------

ODS E REC	E GEN	FIN	FUN	SF	M	PP	NOMBRE DEL PROGRAMA PRESUPUESTARIO (PP)		
16	ER1-1	01	03	02	P	016	Programación y Ejecución Eficiente y Eficaz del Gasto Público de Inversión (COORDINACIÓN FISE)		
16	ER1	01	03	02	P	015	Gerencia Estratégica del Gasto de Inversión Pública y del Desarrollo Sustentable		

Nombre de Beneficiarios:		Medios de verificación		Características del indicador*	
Nivel/Resumen Narrativo		Tipos de Indicador/ Dimensión a medir		Supuestos	

Fin	Propósito	Definición	Fórmula	Unidad de Medida/ Frecuencia	Tipo de Indicador/ Dimensión a medir		Supuestos	Medios de verificación	Características del indicador*
					Gestión	Eficacia			
Contribuir a construir un entorno digno que propicie el desarrollo a través de la mejora en los servicios básicos, la calidad y espacios de la vivienda y la infraestructura social, mediante la reducción de los rezagos en materia de servicios básicos en la vivienda, calidad y espacios de la vivienda e infraestructura social de la población que habita en las zonas de atención prioritaria, en las localidades con los dos mayores grados de rezago social de cada municipio o que se encuentra en situación de extrema pobreza.	La población que habita en las zonas de atención prioritaria rurales, en los municipios con los dos mayores grados de rezago social de cada entidad o que se encuentra en situación de pobreza extrema, reducen los rezagos en infraestructura social básica relacionada con las carencias de servicios básicos en la vivienda, calidad y espacios de la vivienda e infraestructura social.	El objeto de este indicador es medir la focalización de los recursos a la población con mayor rezago social. Del padrón de obras, se identificará aquellas obras que se hayan realizado en las localidades clasificadas por Coneval con alto y muy alto rezago social en 2010 y se efectuará el método descrito. El indicador no cambiará la clasificación de localidades de alto y muy alto rezago social de 2010, aunque se publique la clasificación 2015, con el propósito de hacer comparable la medición entre los años del presente sexenio).	(Recursos del FISM que se invierten en localidades con alto y muy alto rezago social de acuerdo a la clasificación 2010 / Total de Población 2010 que habitaba en localidades de alto y muy alto rezago social) / (Recursos que reciben los municipios del FISM en el presente ejercicio fiscal / Total de la Población 2010 que habitaba en todos los municipios que reciben recursos del FISM)	Miles De Pesos			Recursos del FISM que se invierten en la inversión y ejecución de obras de infraestructura social básica, así como en la incorporación al Programa Habitación y Vivienda, que son financiados por el FISE. El FISE es el instrumento de apoyo para la inversión y ejecución de obras de infraestructura social básica y servicios básicos en las localidades con alto y muy alto rezago social. Los recursos del FISM que se invierten en la inversión y ejecución de obras de infraestructura social básica, así como en la incorporación al Programa Habitación y Vivienda, que son financiados por el FISE. El FISE es el instrumento de apoyo para la inversión y ejecución de obras de infraestructura social básica y servicios básicos en las localidades con alto y muy alto rezago social.	Formulario nacional de monitoreo y evaluación del indicador verificado por la Notificación de Ejecución de Recursos en el FISE del indicador verificado por la Notificación de Ejecución de Recursos en el FISE.	C C C C
La población que habita en las zonas de atención prioritaria rurales, en los municipios con los dos mayores grados de rezago social de cada entidad o que se encuentra en situación de pobreza extrema, reducen los rezagos en infraestructura social básica relacionada con las carencias de servicios básicos en la vivienda, calidad y espacios de la vivienda e infraestructura social.	Indicador que mide la proporción de habitantes que presentan carencia por acceso a los servicios básicos de la vivienda en el país (eficiencia, agua, drenaje, combustible para cocinar)	Indicador que mide la proporción de habitantes que presentan carencia por acceso a los servicios básicos de la vivienda en el país (eficiencia, agua, drenaje, combustible para cocinar)	(Personas con carencia por servicios básicos de la vivienda en el año t) / Total de habitantes en el año t * 100	Porcentaje	Porcentaje	Porcentaje	1) Los gobiernos estatales son eficientes en la inversión y ejecución de obras de infraestructura social básica, así como en la incorporación al Programa Habitación y Vivienda, que son financiados por el FISE. 2) Los gobiernos estatales y los municipios que reciben recursos del FISM son eficientes en la inversión y ejecución de obras de infraestructura social básica y servicios básicos en las localidades con alto y muy alto rezago social. 3) Los gobiernos estatales y los municipios que reciben recursos del FISM son eficientes en la inversión y ejecución de obras de infraestructura social básica, así como en la incorporación al Programa Habitación y Vivienda, que son financiados por el FISE. El FISE es el instrumento de apoyo para la inversión y ejecución de obras de infraestructura social básica y servicios básicos en las localidades con alto y muy alto rezago social.	Notificación de Ejecución de Recursos en el FISE del indicador verificado por la Notificación de Ejecución de Recursos en el FISE.	C C C C
Proyectos financiados de infraestructura social	Porcentaje de proyectos de calidad y espacios de vivienda de proyectos financiados con recursos del FISE	Permite conocer la proporción de proyectos de calidad y espacios de la vivienda respecto del total de proyectos financiados	(Número de proyectos de calidad y espacios de la vivienda financiados con el FISE en el ejercicio fiscal corriente / Número total de proyectos financiados con recursos del FISE en el ejercicio fiscal corriente) * 100	Porcentaje	Porcentaje	Porcentaje	1) Los gobiernos estatales utilizan los recursos del FISE de los Lineamientos vigentes y el resto de los recursos que se invierten en la vivienda y espacios de la vivienda se invierten a través de otros programas de apoyo a la vivienda y espacios de la vivienda financiados por el FISE. 2) Los gobiernos estatales y los municipios que reciben recursos del FISM son eficientes en la inversión y ejecución de obras de infraestructura social básica y servicios básicos en las localidades con alto y muy alto rezago social.	Proyectos de calidad y espacios de la vivienda financiados con FISE del indicador verificado por la Notificación de Ejecución de Recursos en el FISE.	C C C C
Proyectos financiados de infraestructura de servicios básicos en la vivienda	Porcentaje de recursos destinados a proyectos de servicios básicos respecto al total de recursos FISE	Permite conocer la proporción de recursos destinados a proyectos de servicios básicos respecto del monto total de recursos destinados al conjunto de proyectos financiados.	(Monto de recursos del FISE destinados a proyectos de servicios básicos en la vivienda en el ejercicio fiscal corriente / Monto total de recursos programados en el ejercicio fiscal corriente) * 100	Porcentaje	Porcentaje	Porcentaje	1) Los gobiernos estatales utilizan los recursos del FISE de los Lineamientos vigentes y el resto de los recursos que se invierten en la vivienda y espacios de la vivienda se invierten a través de otros programas de apoyo a la vivienda y espacios de la vivienda financiados por el FISE. 2) Los gobiernos estatales y los municipios que reciben recursos del FISM son eficientes en la inversión y ejecución de obras de infraestructura social básica y servicios básicos en las localidades con alto y muy alto rezago social.	Proyectos de calidad y espacios de la vivienda financiados con FISE del indicador verificado por la Notificación de Ejecución de Recursos en el FISE.	C C C C

Actividades

DEPENDENCIA:	SECRETARIA DE DESARROLLO SUSTENTABLE (SDS)	MIR SDS
--------------	--	---------

PED 2021-2027		CLAVE FUNCIONAL		NOMBRE DEL PROGRAMA PRESUPUESTARIO (PP)	
ODS	E RECD	E GEN	FIN FUN	SF	M PP
16	ERI	ERI-1	01	03	02
16	ERI	ERI-1	01	03	02
16	ERI	ERI-1	01	03	02
Nombre de Beneficiarios:					016
Nombre del Indicador					016
Definición					016
Formula					016
Unidad de Medida					016
Tipo de Indicador/					016
Siguosos					016
Medios de					016
Características					016

Nivel/Resumen	Narrativo	Nombre del Indicador	Definición	Formula	Unidad de Medida	Tipo de Indicador/	Siguosos	Medios de	Características
Registro en la Matriz de Desarrollo Social	Registro en la Matriz de Desarrollo Social	Porcentaje de otros proyectos registrados en la MIDS	Permite conocer la proporción de Otros proyectos (proyectos PRODIM, proyectos de Gastos Indirectos y Proyectos Especiales) registrados en la MIDS para su ejecución durante el año. La clasificación de proyectos puede ser consultada en el Catálogo FAIS. NOTA: Este nivel de objetivo en MIR Federal: Actividad.	(Sumatoria de otros proyectos registrados la MIDS al trimestre correspondiente)/(Sumatoria de proyectos registrados en la MIDS al trimestre correspondiente)*100	Porcentaje	Gestión	1) Gobierno estatal asiste a las convocatorias es convocadas por Secretaría de Bienestar 2) Gobierno estatal asiste en la Matriz de Inversión para el Desarrollo Social	Reporte de Matriz de Inversión para el Desarrollo Social. Ejecución trimestral.	C C C C C
Registro en la Matriz de Desarrollo Social	Registro en la Matriz de Desarrollo Social	Porcentaje de proyectos de contribución directa registrados en la MIDS	Permite conocer la proporción de proyectos clasificados como de contribución directa en el Catálogo FAIS (proyectos de servicios básicos, calidad y espacios de la vivienda, salud, educación y alimentación) respecto del total de Proyectos que han sido registrados en la MIDS para su ejecución durante el año. La clasificación de proyectos Directos puede ser consultada en el Catálogo FAIS. NOTA: Este nivel de objetivo en MIR Federal: Actividad.	(Sumatoria de proyectos de contribución directa registrados la MIDS al trimestre correspondiente)/(Sumatoria de proyectos registrados la MIDS al trimestre correspondiente)*100	Porcentaje	Gestión	1) Gobierno estatal asiste a las convocatorias es convocadas por la Secretaría de Bienestar 2) Gobierno estatal asiste en la Matriz de Inversión para el Desarrollo Social	Reporte de Matriz de Inversión para el Desarrollo Social. Ejecución trimestral.	C C C C C
Registro en la Matriz de Desarrollo Social	Registro en la Matriz de Desarrollo Social	Porcentaje de proyectos Complementarios registrados en la MIDS	Permite conocer la proporción de proyectos clasificados como complementarios en el Catálogo FAIS (proyectos de agua y saneamiento, educación, urbanización, entre otros) respecto del total de proyectos registrados en la MIDS para su ejecución durante el año. La clasificación de proyectos Complementarios puede ser consultada en el Catálogo FAIS. NOTA: Este nivel de objetivo en MIR Federal: Actividad	(Sumatoria de proyectos complementarios registrados la MIDS al trimestre correspondiente)/(Sumatoria de proyectos registrados la MIDS al trimestre correspondiente)*100	Porcentaje	Gestión	1) Gobierno estatal asiste a las convocatorias es convocadas por la Secretaría de Bienestar 2) Gobierno estatal asiste en la Matriz de Inversión para el Desarrollo Social	Reporte de Matriz de Inversión para el Desarrollo Social. Ejecución trimestral.	C C C C C

Nota: Las metas se definen hasta la publicación definitiva de Presupuesto de Egresos 2024 en el Periódico Oficial

Nomenclaturas: 1.- Características del indicador: C = Claro, R = Relevante, E= Ecuívoco, M = Monitoreable y A = Adecuado.
2.- Valoración Características del indicador: C = Cumple, CP = Cumple Parcialmente y NC = No Cumple

DEPENDENCIA:	SECRETARIA DE DESARROLLO SUSTENTABLE (SDS)	MIR SDS
--------------	--	---------

CLAVE FUNCIONAL	NOMBRE DEL PROGRAMA PRESUPUESTARIO (PP)	
-----------------	---	--

ORDEN	E. REC.	E. GEN.	FIN	FUN	SF	M	PP	PP principal	PP indirecto	Caso Comiente	Caso Invars.
16	ER1	ER1-1	01	03	02	P	016	Programación y Ejecución Eficiente y Eficaz del Gasto Público de Inversión (Inversión)	X	X	X
16	ER1	ER1-1	01	03	02	P	015	Gerencia Estratégica del Gasto de Inversión Pública y del Desarrollo Sustentable	X	X	X

Nombre de Beneficiarios:											
Nivel/Resumen Narrativo											
Fórmula											
Supuestos											
Tipo de Indicador/ Dimensión a medir											
Medios de verificación											
Características del indicador											

Fin	Nombre del Indicador	Definición	Fórmula	Unidad de Medida/ Frecuencia		Estratégico	Supuestos	Medios de verificación	Características del indicador
				Porcentaje	Anual				
Contribuir a la evaluación de los proyectos estratégicos en tiempo y forma conforme a la normatividad y con alto impacto socioeconómico	Porcentaje de proyectos estratégicos con registro ante la Unidad de Inversiones y/o en proceso de registro	Mide que los proyectos estratégicos elaborados cumplen con los requisitos que establece la ley disciplina financiera de las entidades federativas y municipio (LDFEFM) se registren ante la Secretaría de Hacienda y Crédito Público.	(Proyectos estratégicos con registro ante la Unidad de Inversiones y/o en proceso de registro) / (Proyectos estratégicos con registro ante la Unidad de Inversiones de la SHCP) * 100	Porcentaje	Anual	Estratégico	Los proyectos estratégicos se registran en tiempo y forma ante la Unidad de Inversiones y/o en proceso de registro ante la Unidad de Inversiones de la SHCP por solicitud a nivel federal	Proyectos Estratégicos con registro ante la Secretaría de Hacienda y Crédito Público	C C C C C

Propósito	Nombre del Indicador	Definición	Fórmula	Unidad de Medida/ Frecuencia		Estratégico	Supuestos	Medios de verificación	Características del indicador
				Porcentaje	Anual				
Las dependencias federales, estatales y municipales ejecutores de inversión pública consolidan Programas, proyectos generales y estratégicos así como acciones para acceder a recursos de diferentes fuentes de inversión en Nayarit.	Porcentaje de proyectos con registro ante la Unidad de Inversiones de la SHCP	Mide en que grado los proyectos, Programas estratégicos y acciones que se dispone de documentación requerida para su gestión se integran en la Unidad de Inversiones (UDI) de la SHCP	(Expedientes de proyectos estratégicos con registro ante la Unidad de Inversiones de la SHCP) / (Expedientes de proyectos estratégicos gestionados) * 100	Porcentaje	Anual	Estratégico	Las dependencias federales y estatales elaboran y gestionan los proyectos ante la Unidad de Inversiones de la SHCP por solicitud de Nayarit.	Los expedientes de proyectos con registro ante la Unidad de Inversiones de la SHCP	C C C C C

Componente	Nombre del Indicador	Definición	Fórmula	Unidad de Medida/ Frecuencia		Estratégico	Supuestos	Medios de verificación	Características del indicador
				Porcentaje	Trimestral				
C1.- Integración jurídica, técnica, ambiental y social de los proyectos de inversión mayores de 10 millones de UDIS adecuado	Porcentaje de proyectos estratégicos integrados en el Sistema de registro de proyectos de inversión pública productiva estatal	Mide el grado de integración y administración del registro de proyectos de Inversión pública productiva de la Entidad Federativa que marca el artículo 13 fracción III de la Ley de disciplina Financiera de la Entidades federativas y los municipios	(Proyectos estratégicos integrados en el Sistema de registro de proyectos de inversión pública productiva estatal) / (Proyectos estratégicos contenidos en Cartera de Gestión) * 100	Porcentaje	Trimestral	Gestión	Las Dependencias Ejecutoras cumplen en tiempo y forma con los requisitos para la integración de expedientes técnicos.	Proyectos Estratégicos que o empujaron a un registro en el Sistema de registro de proyectos de inversión pública de la Dirección General de la Unidad de Inversión y Crédito	C C C C C

Componente	Nombre del Indicador	Definición	Fórmula	Unidad de Medida/ Frecuencia		Estratégico	Supuestos	Medios de verificación	Características del indicador
				Porcentaje	Trimestral				
C2.- Equilibrio financiero en relación a los costos y los beneficios de los proyectos de inversión en su impacto socio-económico realizado	Porcentaje de estudios de costo beneficio de proyectos de inversión mayores de 10 millones de UDIS con análisis de consistencia, factibilidad y dictamen	Se realizarán los análisis de estudios de costo beneficio de Programas, proyectos superiores a 10 millones de UDIS para verificar su equilibrio financiero en relación a los costos y los beneficios	(Estudios de costo beneficio de proyectos con análisis de consistencia, factibilidad y dictamen) / (Estudios de costo beneficio de proyectos recibidos) * 100	Porcentaje	Trimestral	Gestión	Las Dependencias Ejecutoras cumplen en tiempo y forma con los requisitos para la integración de expedientes técnicos.	Proyectos Estratégicos registrados ante la Unidad de Inversión y Crédito	C C C C C

Componente	Nombre del Indicador	Definición	Fórmula	Unidad de Medida/ Frecuencia		Estratégico	Supuestos	Medios de verificación	Características del indicador
				Porcentaje	Trimestral				
C3.- Proyectos requeridos para gestionar recursos para su financiamiento en una cartera de proyectos estratégicos integrados	Porcentaje de proyectos estratégicos contenidos en Cartera de Gestión debidamente integrados	Verifica que se cuenta con los proyectos requeridos para gestionar recursos para su financiamiento. Antecedentes de Referencia, Proyecto Ejecutivo, Documentos Jurídicos, Estudio de Factibilidad, Estudio de Viabilidad, Estudio de Costo Beneficio, Eficiencia, Validación Expediente Unitario, Otras 1a Etapa, Expediente Técnico, Dictamen, Oficio de Aprobación Registro Cartera SHCP	(Proyectos estratégicos contenidos en Cartera de Gestión debidamente integrados) / (Proyectos estratégicos contenidos en Cartera Completa) * 100	Porcentaje	Trimestral	Gestión	Lineamientos fiscales actualizados por registro en la UDI de la SHCP	Proyectos Estratégicos registrados ante la Unidad de Inversión y Crédito	C C C C C

DEPENDENCIA:	SECRETARIA DE DESARROLLO SUSTENTABLE (SDS)	MIR SDS
--------------	--	---------

PED 2021-2027 CLAVE FUNCIONAL

QDS	E. RECI.	E. GEN.	FIN.	FUN.	SR	M.	PP	NOMBRE DEL PROGRAMA PRESUPUESTARIO (PP)	
16	ERI	ERI-1	01	03	02	P	016	Programación y Ejecución Eficiente y Eficaz del Gasto Público de Inversión (Inversión)	
16	ERI	ERI-1	01	03	02	P	015	Gerencia Estratégica del Gasto de Inversión Pública y del Desarrollo Sustentable	

Nombre de Beneficiarios:

Nivel/Resumen	Narrativo	Nombre del Indicador	Definición	Fórmula	Unidad de Medida Frecuencia	Tipo de Indicador/ Dimensión a medir	Sujetos	Mecanismos de Verificación	Características del Indicador*
---------------	-----------	----------------------	------------	---------	-----------------------------	--------------------------------------	---------	----------------------------	--------------------------------

C4 -	Consistencia en la calificación de la cédula y guion de los folios de obras, acciones y programas realizadas.	Porcentaje de cédulas y guion presentados	Verifica que los expedientes técnicos en sus apartados de cédula y guion, de obras, acciones o Programas cumplan con los documentos requeridos, para ser calificadas como correcta y turnar para emitir su propuesta definitiva.	(Número de cédulas y guion calificadas como correctas/ Número de cédulas y guion presentados) * 100	Porcentaje Trimestral	Gestión Eficacia	Las dependencias ejecutoras realizan cédulas y guion de obras, acciones y programas de inversión para ser calificados por la Unidad de Inversión y Programación de la SDS.	Reporte de cédulas y guion de obras, acciones y programas de inversión en el Sistema de Monitoreo de Obras en Navarra de la SDS.	C C C C C C C C C C
------	---	---	--	---	-----------------------	------------------	--	--	---------------------

Actividades

C R E M A

C1_C2_C3_A1	Definición y gestión de estudios y proyectos ejecutivos	Porcentaje de estudios de factibilidad y proyectos ejecutivos gestionados	Se mide la cantidad de estudios formulados para apoyar la gestión de recursos	(Estudios de factibilidad y proyectos ejecutivos gestionados/ Estudios de factibilidad y proyectos ejecutivos programados) * 100	Porcentaje Trimestral	Gestión Eficacia	Las Dependencias Ejecutoras realizan estudios de factibilidad y proyectos ejecutivos para ser calificados por la Unidad de Inversión y Programación de la SDS.	Reportes internos. Administrativos de la Dirección de Unidad de Inversión y Programación de la SDS.	C C C C C C C C C C
C3A1	Elaboración del seguimiento integral de los Programas y proyectos de inversión a través de la compilación de variables que tienen disponibles	Porcentaje de integración de la Matriz de Seguimiento de Inversión completadas	A través de la matriz se identifican los documentos comprobatorios del avance de un proyecto, programa o acción para lograr su consolidación	(Matrices de seguimiento de Programas, proyectos de inversión completadas / Proyectos de inversión en Cartera de gestión) * 100	Porcentaje Trimestral	Gestión Eficacia	Las dependencias ejecutoras presentan físicamente la documentación comprobatoria digital o impresa para cada proyecto o programa de gestión ante la SICP.	Reportes internos. Administrativos de la Dirección de Unidad de Inversión y Programación de la Unidad de Inversión y Programación.	C C C C C C C C C C
C4A1	Revisión de cédulas de expedientes técnicos de obras, Programas y acciones registradas en el SIMON (sistema integral de obra en Navarra)	Promedio de revisiones de cédulas y guion	Se revisa si las cédulas, formatos y documentos cuentan con todos los elementos requeridos	Número de revisiones de cédulas y guion realizada / Número de revisiones de cédulas y guion capturadas	Promedio Trimestral	Gestión Eficacia	Dependencia cuentan con la estrategia de obra y guion de los expedientes técnicos de obras, programas y acciones de inversión incluido en tiempo y forma.	Reportes internos. Administrativos de la Dirección de Unidad de Inversión y Programación de la Unidad de Inversión y Programación.	C C C C C C C C C C

Nota: Las metas se definirán hasta la publicación definitiva del Presupuesto de Egresos 2024 en el Periódico Oficial

*Nomenclaturas: 1- Características del indicador. C= Claro, R= Relevante, E= Económico, M = Monitoreable y A = Accionable. 2.- Valoración Características del indicador. C = Cumple, CP = Cumple Parcialmente y NC = No Cumple

FICHA TÉCNICA DEL PROGRAMA PRESUPUESTAL

I. VINCULACIÓN PLANEACIÓN-PROGRAMACIÓN-PRESUPUESTACIÓN

Plan Estatal de Desarrollo 2021-2027		Programa Sectorial o Especial		Objetivo de Desarrollo Sostenible
Eje rector	Eje(s) general (s)	Desarrollo Urbano y Movilidad Incluyente	Ciudades y comunidades sostenibles	
Desarrollo Regional Sostenible para el Bienestar	Infraestructura y ordenamiento territorial	Desarrollo Urbano y Movilidad Incluyente		
Objetivo general del eje rector: Impulsar la conectividad y el crecimiento equilibrado de las regiones del estado, a partir de su vocación natural y aptitud, aprovechando sosteniblemente sus recursos, para disminuir la pobreza en todas sus expresiones, creando infraestructuras estratégicas y de movilidad que detonen desarrollo y crecimiento ordenando del territorio, servicios públicos de calidad y mejores espacios para vivir en sana convivencia, respetando y conservando el medio ambiente.				

Presupuesto de Egresos 2024

Finalidad funcional del Gasto:	Desarrollo Social			
---------------------------------------	--------------------------	--	--	--

Programa Presupuestal (PP):

Clave Funcional: Nombre del PP:

	PP principal	PP indirecto	Gasto Corriente	Gasto Invers.
02 02 02 P 058 Desarrollo Urbano y Ordenamiento Territorial	X		X	X

Descripción de la clasificación funcional del PP

Finalidad:	02 Desarrollo Social
Función:	02 02 Vivienda y Servicios a la Comunidad
Subfunción:	02 02 02 Desarrollo Comunitario

II. DESCRIPCIÓN GENERAL DEL PROGRAMA PRESUPUESTAL (PP)

Problemática Principal:

Tomas de decisión arbitraria en desarrollos de asentamientos humanos y ocupación del suelo

Beneficiarios del PP:

Población Potencial:

Población en General del Estado

Población Objetivo:

Propietario, Empresarios, consultores, Fraccionador, Arrendador, dependencias y entidades de la administración Pública estatal Ayuntamientos

Objetivos Estratégicos del PP:

Fin: Contribuir a lograr que las ciudades y los asentamientos humanos sean inclusivos, seguros, resilientes y sostenibles

Propósito: Propietarios, empresarios, consultores, arrendadores, dependencias y entidades de la administración Pública estatal y Ayuntamientos adquieren acertadas decisiones en el desarrollo de asentamientos humanos y ocupación del suelo

III. RESPONSABLES DEL PROGRAMA PRESUPUESTAL (PP)

Dependencia:

SECRETARÍA DE DESARROLLO SUSTENTABLE (SDS)

Unidad(es) Responsable(s): DIRECCIÓN GENERAL DE DESARROLLO URBANO Y ORDENAMIENTO TERRITORIAL (SDS)

DEPENDENCIA: SECRETARÍA DE DESARROLLO SUSTENTABLE (SDS) MIR SDS

PED 2021-2027 CLAVE FUNCIONAL

NOMBRE DEL PROGRAMA PRESUPUESTARIO (PP)

ODS	E REC	E GEN	FIN	FUN	SF	M	PP
11	ER3	ER3-7	02	02	02	P	058
Desarrollo Urbano y Ordenamiento Territorial							

Nivel/Resumen Narrativo	Nombre del Indicador	Definición	Fórmula	Unidad de Medida Frecuencia	Tipo de indicador/ Dimensión a medir	Sujetos	Medios de verificación	Características del indicador*
-------------------------	----------------------	------------	---------	-----------------------------	--------------------------------------	---------	------------------------	--------------------------------

FIN	Contribuir a lograr que las ciudades y los asentamientos humanos sean inclusivos, seguros, resilientes y sostenibles	Porcentaje de Superficie del Estado que cuenta con Programas de manejo para los sitios declarados como patrimonio natural y/o cultural edificado	Mide la proporción de la superficie estatal que cuentan con Programas de manejo implementados en las áreas naturales protegidas o centros históricos.	(Superficie del Estado que cuenta con inventario de patrimonio natural y cultural edificado/Superficie total del Estado)*100	Porcentaje	Estratégico	Se accionan los Programas de manejo en las áreas naturales protegidas.	IP-AMN (Director de Seguimiento a la Información Geográfica)	C	C	C	C
					Actual				Eficacia			
FIN	Contribuir a lograr que las ciudades y los asentamientos humanos sean inclusivos, seguros, resilientes y sostenibles	Porcentaje de la población que vive en ciudades que implementan planes de desarrollo urbano y regional	Mide los Proporción de la población que vive en ciudades con vínculos económicos, sociales y ambientales positivos entre las zonas urbanas, periurbanas y rurales fortaleciendo la planificación del desarrollo nacional y regional	(Población que vive en ciudades que implementan planes de desarrollo urbano y regional /Población total estatal)*100	Porcentaje	Estratégico	Se accionan los Programas de manejo en las áreas naturales protegidas.	IP-AMN (Director de Seguimiento a la Información Geográfica)	C	C	C	C
					Actual				Eficacia			

C R E M A

PROPÓSITO	Indicador	Definición	Fórmula	Unidad de Medida Frecuencia	Tipo de indicador/ Dimensión a medir	Sujetos	Medios de verificación	Características del indicador*			
									Porcentaje	Estratégico	Eficacia
Proprietarios, empresarios, consultores, fraccionadores, arrendadores, dependientes y entitades de la Administración Pública estatal y Ayuntamientos adquieren acortada decisores en el desarrollo de asentamientos humanos y ocupación del suelo	Porcentaje de Superficie del Estado que cuenta con ordenamiento territorial	Identifica el porcentaje de la superficie territorial del estado que tiene un programa de ordenamiento ecológico y/o territorial implementado respecto a la superficie total estatal	(Superficie del Estado que cuenta con programa de ordenamiento implementado / Superficie total del Estado,) *100	Porcentaje	Estratégico	Se accionan los Programas de ordenamiento territorial en las áreas naturales protegidas.	IP-AMN (Director de Seguimiento a la Información Geográfica)	C	C	C	C
								Actual	Eficacia		
Proprietarios, empresarios, consultores, fraccionadores, arrendadores dependientes y entitades de la Administración Pública estatal y Ayuntamientos adquieren acortada decisores en el desarrollo de asentamientos humanos y ocupación del suelo	Variación porcentual de dictámenes de proyectos y Programas de desarrollo urbano, ordenamiento territorial y edificación entidos	Mide la variación porcentual de dictámenes de proyectos y Programas de desarrollo urbanos y ordenamiento territorial, que se emiten en materia de Fraccionamientos, condominios, planes parciales de desarrollo, de los centros de población y asentamientos rurales, los municipales, los regionales y el estatal, emitidos en el año actual respecto al anterior	((Sumatoria de dictámenes de proyectos y Programas de desarrollo urbanos, ordenamiento territorial y edificación, emitidos en el año actual / Sumatoria de dictámenes de proyectos y Programas de desarrollo urbanos, ordenamiento territorial y edificación emitidos en el año anterior)-1)*100	Variación Porcentual	Estratégico	Los accionados por el área y actividades generar las edificaciones en materia de desarrollo urbano, ordenamiento territorial y edificación.	Secretaría de Desarrollo Urbano	C	C	C	C
				Actual				Eficacia			

C R E M A

Componente	Indicador	Definición	Fórmula	Unidad de Medida Frecuencia	Tipo de indicador/ Dimensión a medir	Sujetos	Medios de verificación	Características del indicador*			
									Porcentaje	Estratégico	Eficacia
C1 Procesos de expansión urbana controlados	Porcentaje de dictámenes en materia de ordenamiento territorial y desarrollo urbano	Es el porcentaje de proyectos y Programas dictaminados como positivos en materia de ordenamiento territorial y desarrollo urbano, incluye los proyectos de Fraccionamientos, condominios, planes parciales de desarrollo, Programas de centros de población y asentamientos rurales, municipales, regionales y el estatal, respecto al total de solicitados, no considerando los emitidos como opinión técnica.	(Número de Programas Y proyectos dictaminados positivos en materia de ordenamiento territorial y desarrollo urbano/Total de Programas Y proyectos que solicitaron dictaminación en materia de ordenamiento territorial y desarrollo urbano,)* 100	Porcentaje	Estratégico	Los accionados por el área y actividades generar las edificaciones en materia de desarrollo urbano, ordenamiento territorial y edificación.	Secretaría de Desarrollo Urbano	C	C	C	C
				Trimestral				Eficacia			

C R E M A

DEPENDENCIA:	SECRETARIA DE DESARROLLO SUSTENTABLE (SDS)		MIR SDS	
PED 2021-2027	CLAVE FUNCIONAL			

ODS E REC	E GEN	FIN	FUN	SF	M	PP	NOMBRE DEL PROGRAMA PRESUPUESTARIO (PP)		
-----------	-------	-----	-----	----	---	----	---	--	--

11	ER3	ER3-7	02	02	02	P	058	Desarrollo Urbano y Ordenamiento Territorial		
----	-----	-------	----	----	----	---	-----	--	--	--

Nombre de Beneficiarios:										
--------------------------	--	--	--	--	--	--	--	--	--	--

Nombre del Indicador										
----------------------	--	--	--	--	--	--	--	--	--	--

Definición										
------------	--	--	--	--	--	--	--	--	--	--

Fórmula										
---------	--	--	--	--	--	--	--	--	--	--

Tipo de Indicador/ Dimension a medir										
--------------------------------------	--	--	--	--	--	--	--	--	--	--

Supuestos										
-----------	--	--	--	--	--	--	--	--	--	--

Medios de verificación										
------------------------	--	--	--	--	--	--	--	--	--	--

Características del indicador										
-------------------------------	--	--	--	--	--	--	--	--	--	--

U1C2	Normatividad en la materia de desarrollo urbano y ordenamiento territorial y de edificaciones incrementada	Variación porcentual de la normatividad en la materia emitidas	Es el porcentaje de documentos normativos en la materia emitida en el presente año respecto al total de documentos normativos emitidos en la materia.	(Sumatoria de Documentos normativos en la materia emitidas en el presente año/Sumatoria total de Documentos normativos en la materia emitidas hasta el año anterior)*100	Variación Porcentual Anual	Gestión	Las áreas urbanas, valdrán los proyectos normativos en materia de ordenamiento territorial y desarrollo urbano	Secretaría de Desarrollo Sustentable (Subsecretaría de Medio Ambiente y Territorio, Ordenamiento Territorial, Dirección General de Ordenamiento Territorial)	C	C	C
------	--	--	---	--	----------------------------	---------	--	--	---	---	---

C3	Proyectos de edificación dentro del Patrimonio cultural tienen identidad e imagen urbana conservada	Porcentaje de Proyectos de edificios catalogados como patrimonio histórico o que revisen un valor histórico cultural manifestado	Mide el porcentaje de proyectos de rehabilitación, remodelación o reconstrucción de edificios catalogados como patrimonio histórico o que revisen un valor histórico cultural manifestado para conservación de su identidad cultural e imagen urbana	(Número de Proyectos de edificios catalogados como patrimonio histórico o que revisen un valor histórico cultural manifestado solicitados)* 100	Porcentaje Trimestral	Gestión	Los promotores de obras y proyectos de rehabilitación, remodelación o reconstrucción de edificios catalogados como patrimonio histórico o que revisen un valor histórico cultural manifestado presentando sus proyectos.	Secretaría de Desarrollo Sustentable (Subsecretaría de Medio Ambiente y Territorio, Dirección General de Desarrollo Urbano y Ordenamiento Territorial)	C	P	C
----	---	--	--	---	-----------------------	---------	--	--	---	---	---

C3	Proyectos de edificación dentro del Patrimonio cultural tienen identidad e imagen urbana conservada	Promedio de días transcurrido por proyecto dictaminado otorgado	Mide el tiempo requerido para emitir un dictamen de proyecto de edificación dentro del Patrimonio cultural, desde la recepción de la solicitud hasta la firma del dictamen	Sumatoria de días hábiles transcurridos por proyecto/ Número de Proyectos dictaminados	Promedio Trimestral	Gestión	Las áreas urbanas o al revisar los dictámenes agilizan su realización	Secretaría de Desarrollo Sustentable (Subsecretaría de Medio Ambiente y Territorio, Ordenamiento Territorial, Dirección General de Desarrollo Urbano y Ordenamiento Territorial)	C	P	C
----	---	---	--	--	---------------------	---------	---	--	---	---	---

C4	Proyectos que implementan medidas de integración al entorno urbano incrementados	Variación porcentual de proyectos con dictamen en materia de impacto urbano positivos y/o condicionados	Mide las variaciones porcentuales de los proyectos con dictamen positivos y/o condicionado en materia de impacto urbano en el presente año respecto a los proyectos que fueron dictaminados como positivos y/o condicionados en el año anterior.	(Sumatoria de proyectos con dictamen en materia de impacto urbano positivos y/o condicionados en el año actual/Sumatoria de proyectos con dictamen en materia de impacto urbano positivos y/o condicionados en el año anterior)*100	Variación Porcentual Trimestral	Gestión	Los promotores continúan dictaminando en materia de impacto urbano	Secretaría de Desarrollo Sustentable (Subsecretaría de Medio Ambiente y Territorio, Dirección General de Desarrollo Urbano y Ordenamiento Territorial)	C	C	C
----	--	---	--	---	---------------------------------	---------	--	--	---	---	---

C5	Proyectos productivos con dimensión ambiental incluida	Variación porcentual de proyectos productivos en materia de ordenamiento ecológico	Mide la variación porcentual de los proyectos productivos del sector primario secundario y terciario con dictamen en materia de ordenamiento ecológico de competencia estatal (regional o estatal) en el presente año respecto al año anterior	(Sumatoria de proyectos productivos con dictamen en materia de ordenamiento ecológico en el año actual/Sumatoria de proyectos productivos con dictamen en materia de ordenamiento ecológico en el año anterior)*100	Variación Porcentual Trimestral	Gestión	Los promotores continúan presentando sus proyectos para su dictaminación en materia de ordenamiento ecológico.	Secretaría de Desarrollo Sustentable (Subsecretaría de Medio Ambiente y Territorio, Ordenamiento Territorial, Dirección General de Desarrollo Urbano y Ordenamiento Territorial)	C	P	C
----	--	--	--	---	---------------------------------	---------	--	--	---	---	---

Actividades

C R E M A

DEPENDENCIA: SECRETARÍA DE DESARROLLO SUSTENTABLE (SDS)

MIR SDS

PED 2021-2027 CLAVE FUNCIONAL

NOMBRE DEL PROGRAMA PRESUPUESTARIO (PP)

058 Desarrollo Urbano y Ordenamiento Territorial

OOS	E RECI	E GENL	FN	FNJ	SF	M	PP	pp participa	pp indiferente	Estado Comisión	Estado Inversa
11	ERCJ	ERC3-7	02	02	02	P	058	X		X	X

Nombre de Beneficiarios:

Nivel/Resumen	Narrativo	Nombre del Indicador	Definición	Fórmula	Unidad de Medida Frecuencia	Tipo de Indicador/ Dimensión a medir	Supuestos	Método de Verificación	Características del Indicador
C1A1	Elaboración de procedimiento para la dictaminación de Fraccionamientos	Porcentaje de proyectos de fraccionamientos dictaminados	Mide el porcentaje de proyectos de fraccionamientos dictaminados respecto a los proyectos presentados para su dictaminación en esta materia.	(Proyectos de fraccionamientos dictaminados / (proyectos de fraccionamientos presentados)) * 100	Porcentaje Trimestral	Gestión Eficacia	Los promotores de fraccionamientos para ser dictaminados, deben cumplir con los requisitos de planeación urbana y desarrollo urbano vigentes.	Secretaría de Desarrollo Urbano y Ordenamiento Territorial	C P C C C
C1A2	Aplicación del procedimiento para la dictaminación de los Programas parciales desarrollo urbano	Porcentaje de Programas parciales desarrollo urbano dictaminados	Es el porcentaje de Programas parciales desarrollo urbano dictaminado respecto a los Programas presentados para su dictaminación en esta materia.	(Programas parciales desarrollo urbano dictaminados / Programas parciales desarrollo urbano presentados) * 100	Porcentaje Trimestral	Gestión Eficacia	Los promotores de Programas parciales desarrollo urbano para ser dictaminados, deben cumplir con los requisitos de planeación urbana y desarrollo urbano vigentes.	Secretaría de Desarrollo Urbano y Ordenamiento Territorial	C P C C C
C1A3	Elaboración de procedimiento para la dictaminación de los Programas de Ordenamiento Territorial y Desarrollo Urbano	Porcentaje de Programas de Ordenamiento Territorial y Desarrollo Urbano dictaminados.	Mide el porcentaje de los Programas de Ordenamiento Territorial y Desarrollo Urbano dictaminados en materia de: Centros de Población y Asentamientos Rurales, los municipales, los rurales y el estatal respecto a los presentados para su dictaminación en esta materia.	(Programas de Ordenamiento Territorial y Desarrollo Urbano dictaminados / Programas de Ordenamiento Territorial y Desarrollo Urbano presentados) * 100	Porcentaje Trimestral	Gestión Eficacia	Los promotores de Programas de Ordenamiento Territorial y Desarrollo Urbano para ser dictaminados, deben cumplir con los requisitos de planeación urbana y desarrollo urbano vigentes.	Secretaría de Desarrollo Urbano y Ordenamiento Territorial	C P C C C
C1A4	Aplicación del procedimiento para la dictaminación de Condominios	Porcentaje de proyectos de Condominios dictaminados	Mide el porcentaje de proyectos de Condominios dictaminados respecto a los proyectos presentados para su dictaminación en esta materia.	(Proyectos de condominios dictaminados / Proyectos de condominios presentados) * 100	Porcentaje Trimestral	Gestión Eficacia	Los promotores de Condominios para ser dictaminados, deben cumplir con los requisitos de planeación urbana y desarrollo urbano vigentes.	Secretaría de Desarrollo Urbano y Ordenamiento Territorial	C P C C C
C2A1	Elaboración de instrumentos normativos en materia de usos, destinos y reservas territoriales de suelo urbano	Porcentaje de instrumentos normativos en materia de desarrollo urbano, ordenamiento territorial, ecológico y edilicios.	Mide el porcentaje de instrumentos normativos en materia de desarrollo urbano, ordenamiento territorial, ecológico y edilicios, que se encuentran en proceso de dictaminación en esta materia.	(Instrumentos normativos en materia de desarrollo urbano, ordenamiento territorial y edificación emitidos / Proyectos normativos en materia de desarrollo urbano, ordenamiento territorial y edificación elaborados) * 100	Porcentaje Anual	Gestión Eficacia	Los promotores de instrumentos normativos en materia de desarrollo urbano, ordenamiento territorial, ecológico y edilicios, deben cumplir con los requisitos de planeación urbana y desarrollo urbano vigentes.	Secretaría de Desarrollo Urbano y Ordenamiento Territorial	C P C C C
C3A1	Realización de procedimiento para la dictaminación de los proyectos en edificios catalogados como patrimonio histórico o aquellos que revistan valor histórico cultural manifiesto	Porcentaje de proyectos de edificación en sitios declarados como históricos o de relevancia cultural	Mide el porcentaje de proyectos en edificios catalogados como históricos o culturales, que se encuentran en proceso de dictaminación en esta materia.	(Proyectos en edificios catalogados como históricos o culturales presentados) * 100	Porcentaje Trimestral	Gestión Eficacia	Los promotores de proyectos de edificación en edificios catalogados como históricos o culturales, deben cumplir con los requisitos de planeación urbana y desarrollo urbano vigentes.	Secretaría de Desarrollo Urbano y Ordenamiento Territorial	C P C C C
C4A1	Elaboración de procedimiento para la dictaminación de proyectos en materia de impacto urbano	Porcentaje de proyectos dictaminados en materia de impacto urbano	Es el porcentaje de proyectos dictaminados en materia de impacto urbano respecto a los proyectos presentados para su dictaminación en esta materia.	(Proyectos dictaminados en materia de impacto urbano emitidos / Proyectos registrados para su dictaminación en esta materia) * 100	Porcentaje Trimestral	Gestión Eficacia	Los promotores de proyectos de impacto urbano para ser dictaminados, deben cumplir con los requisitos de planeación urbana y desarrollo urbano vigentes.	Secretaría de Desarrollo Urbano y Ordenamiento Territorial	C P C C C


DEPENDENCIA:	SECRETARIA DE DESARROLLO SUSTENTABLE (SDS)		MIR SDS	
--------------	--	--	---------	--

PED 2021-2027 CLAVE FUNCIONAL

005	E REC	E GEN	FIN FUN	SF	M	PP	NOMBRE DEL PROGRAMA PRESUPUESTARIO (PP)		
11	ER3	ER3-7	02	02	P	058	Desarrollo Urbano y Ordenamiento Territorial		
Nombre de Beneficiarios:									
Nivel/Resumen Narrativo									

Unidad de Medida Frecuencia	Tipo de Indicador/ Dimensión a medir	Supuestos	Medios de verificación	Características del indicador	Fórmula		Definición	Nombre del Indicador	Porcentaje de proyectos diciaminados en materia de Ordenamiento Ecológico
					Porcentaje	Trimestral			
	Gestión Eficacia	Los promotores presenten sus proyectos de desarrollo ecológico. Los promotores incorporan la dimensión ambiental en sus proyectos.	Secretaría de Desarrollo Urbano y Ordenamiento Territorial (Subsecretaría de Medio Ambiente y Ordenamiento Territorial, Subsecretaría de Desarrollo Urbano y Ordenamiento Territorial).	C C C C	(Proyectos diciaminados en materia de Ordenamiento Ecológico / Proyectos presentados para su diciaminación en materia de Ordenamiento Ecológico) * 100	Mide el porcentaje de proyectos diciaminados respecto a los Programas de Ordenamiento Ecológico de competencia estatal (el Estatal y/o los regionales) contra los proyectos presentados para su diciaminación en esta materia.	Porcentaje de proyectos diciaminados en materia de Ordenamiento Ecológico	C5A1 Ejecución de Procedimiento para la diciaminación de los proyectos respecto a los Programas de ordenamiento ecológico	

*Nomenclaturas: 1- Características del indicador: C = Claro, R = Relevante; E= Económico, M = Monitoreable y A = Adecuado.
2- Valorador Características del indicador: C = Cumple, CP = Cumple Parcialmente y NC = No Cumple



FICHA TÉCNICA DEL PROGRAMA PRESUPUESTAL

I. VINCULACIÓN PLANEACIÓN-PROGRAMACIÓN-PRESUPUESTACIÓN

Plan Estatal de Desarrollo 2021-2027		Programa Sectorial o Especial		Objetivo de Desarrollo Sostenible
Eje rector		Eje(s) general (s)		
Gobernanza, seguridad y cultura de la legalidad	Gobierno eficiente	Eficiencia y eficacia en el gasto público	Paz, justicia e instituciones sólidas	
Objetivo general del eje rector: Implementar un gobierno honesto, respetuoso, ajeno a la frivolidad y al despido, donde se respeten los derechos de las y los mexicanas sin ninguna distinción, fortaleciendo la seguridad ciudadana y comunitaria mediante acciones colaborativas de prevención del delito y acceso a una justicia pronta y cumplida, impulsando de esta forma las condiciones para una convivencia pacífica que permita el desarrollo integral de la sociedad, la inversión y el empleo.				

Presupuesto de Egresos 2024

Finalidad funcional del Gasto:	Gobierno				
Programa Presupuestal (PP):					
Clave Funcional:	Nombre del PP:	PP principal	PP indirecto	Gasto Corriente	Gasto Invers.
01 05 02 M 106	Desarrollo Tecnológico-Informático para la Innovación Gubernamental	X		X	X

Descripción de la clasificación funcional del PP

Finalidad:	01 Gobierno
Función:	01 05 Asuntos Financieros y Hacendarios
Subfunción:	01 05 02 Asuntos Hacendarios

II. DESCRIPCIÓN GENERAL DEL PROGRAMA PRESUPUESTAL (PP)

Problemática Principal:

Necesidades crecientes y escasos recursos para atender los servicios informáticos para el Personal que labora en la Secretaría de Desarrollo Sustentable

Beneficiarios del PP:

Población Potencial:

Personal de otras dependencias y que labora en la Secretaría de Desarrollo Sustentable

Población Objetivo:

Personal que labora en la Secretaría de Desarrollo Sustentable

Objetivos Estratégicos del PP:

Fin Contribuir a que la Secretaría de Desarrollo Sustentable (SDS) realice sus actividades y cumpla su metas y objetivos con mayor eficiencia en conformidad a sus funciones y atribuciones normativas, a través de la mejora de los servicios administrativos de apoyo otorgados a sus áreas operativas.
 Propósito Personal de las áreas operativas y administrativas la Secretaría de Desarrollo Sustentable cuenta con equipo suficiente y actualizado y con sistemas para el manejo de la información y sus procesos. A través del desarrollo, administración, soporte técnico de los sistemas, equipos de hardware y comunicación.

III. RESPONSABILIDADES DEL PROGRAMA PRESUPUESTAL (PP)

Dependencia: SECRETARÍA DE DESARROLLO SUSTENTABLE (SDS)

Unidad(es) Responsable(s): DEPARTAMENTO DE INFORMÁTICA (SDS)

DEPENDENCIA:		SECRETARIA DE DESARROLLO SUSTENTABLE (SDS)				MIR SDS											
CLAVE FUNCIONAL																	
QUS	E REC	E GEN	FIN	FUN	SF	M	PP	PP principal	Grado Invers.								
16	ER1	ER1-1	01	05	02	M	106	Desarrollo Tecnológico-Informático para la Innovación Gubernamental (Informática)	X	X	X						
Nombre de Beneficiarios:																	
Nivel/Resumen Narrativo																	
Nombre del Indicador		Definición		Fórmula		Unidad de Medidas/Frecuencia		Tipo de Indicador/Dimensión a medir		Supuestos		Medios de verificación		Características del indicador			
Fin																	
Contribuir a que la Secretaría de Desarrollo Sustentable (SDS) realice sus actividades y cumpla sus metas y objetivos con mayor eficiencia en conformidad a sus funciones y atribuciones normativas, a través de la mejora de los servicios administrativos de apoyo otorgados a sus áreas operativas.		Promedio de calificación del Grado de apoyo de los servicios administrativos en el logro de objetivos y metas operativas de la SDS.		Mide el grado de cumplimiento de las atribuciones institucionales establecidas del área administrativa de la SDS, medida a través de un cuestionario de evaluación de los servicios otorgados aplicado a directores y coordinadores.		(Sumatoria de calificaciones obtenidas sobre el Grado de apoyo de los servicios administrativos en la operatividad de la SDS/Numero Directores y Coordinadores de la SDS que contestaron el cuestionario de evaluación)		Promedio Anual		Estratégico Eficacia		La conducción de las actividades de los Directores, Coordinadores y administrativos en el cumplimiento de sus atribuciones y funciones.		Cuestionario/Formulario de evaluación aplicado a Directores y Coordinadores de los servicios administrativos en el cumplimiento de las metas operativas de la SDS. Archivo de reportes de avance de MIR de la SDS.		C C C C C	
Propósito																	
Personal de las áreas operativas y administrativas la Secretaría de Desarrollo Sustentable cuenta con sistemas para el manejo de la información y sus procesos a través del desarrollo, administración, soporte técnico de los sistemas, equipos de cómputo y de comunicación		Calificación promedio de satisfacción en materia de los servicios de equipo y servicios informáticos y de comunicación.		Mide el grado de cumplimiento de las atribuciones institucionales establecidas medida a través de un cuestionario de evaluación de los servicios otorgados aplicados a las áreas (Direcciones y coordinaciones).		(Sumatoria de calificaciones de satisfacción obtenidas/Numero Directores y coordinaciones de las SDS que contestó el cuestionario de evaluación)		Promedio Anual		Estratégico Eficacia		Las áreas de la Secretaría reportan en tiempo, en forma y oportunidad el cuestionario aplicado.		Cuestionario de evaluación de satisfacción y aplicado a las áreas por el Departamento de Informática.		C C C C C	
Componente																	
C1. Servidores de la Secretaría de Desarrollo Sustentable en tiempo y forma actualizados		Promedio de actualizaciones por servidores actualizados		Mide la eficacia en la actualización de servidores de la SDS a través de lo encuestado Oracle y con ello su eficiencia en el servicio de servidores de la SDS.		Número de actualizaciones por servidores actualizados / Número de actualizaciones por servidores existentes		Promedio Anual		Gestión Eficacia		Se actualizan los licenciados para actualizar los servidores de la SDS en un periodo de tiempo por parte del personal.		Blancos de Administración y Servidores de la cual se encuentran en los registros administrativos del Departamento de Informática.		C C C C C	
C1. Servidores de la Secretaría de Desarrollo Sustentable en tiempo y forma actualizados		Porcentaje de capacidad de almacenamiento de los servidores de la SDS ocupada.		Mide la capacidad de almacenamiento de los servidores para resguardar la información generada en la SDS.		(Total de capacidad de almacenamiento de los servidores de la SDS ocupada/Total de Capacidad de los servidores de la SDS)* 100		Porcentaje Trimestral		Gestión Eficacia		Se realiza un proyecto para que se actualice la capacidad de almacenamiento de los servidores de la SDS para un buen servicio y no obstrucción de la información.		Blancos de Administración y Servidores de la cual se encuentran en los registros administrativos del Departamento de Informática.		C C C C C	
C1. Servidores de la Secretaría de Desarrollo Sustentable en tiempo y forma actualizados		Porcentaje de reportes de fallas de red resueltas.		Mide la atención de fallas reportadas de la red por parte del personal de la SDS.		(Total de reportes de fallas de red resueltas /Total de reportes de fallas de red recibidas)*100		Porcentaje Trimestral		Gestión Eficacia		Se reciben reportes de fallas de la red y se atienden para que se encuentren en un buen servicio y no obstrucción de la información.		Blancos de Administración y Servidores de la cual se encuentran en los registros administrativos del Departamento de Informática.		C C C C C	
C2. Información de la red en dispositivos internos y externos de la SDS respaldada.		Porcentaje de respaldos de la red en dispositivos internos y externos de la SDS realizados.		Este indicador mide el nivel de seguridad de resguardo digital de la información de la SDS.		(Número de respaldos de la red en dispositivos internos y externos de la SDS realizados/Numero de respaldos de la red en dispositivos internos y externos de la SDS)		Porcentaje Anual		Gestión Eficacia		Se realiza el respaldo de la información de los servidores en los dispositivos internos y externos de la SDS, la información se respalda en la red de la SDS.		Blancos de respaldos realizados de los servidores de la cual se encuentran en los registros administrativos de la red de la SDS.		C C C C C	

DEPENDENCIA:	SECRETARIA DE DESARROLLO SUSTENTABLE (SDS)	MIR SDS
--------------	--	---------

PEO 2021-2027	CLAVE FUNCIONAL	NOMBRE DEL PROGRAMA PRESUPUESTARIO (PP)	
COS E RECD	E GBN	FNJ	FUN SR
16	ER1	01	05 02 M
			106

Nombre de Beneficiarios:			
Desarrollo Tecnológico-Informático para la Innovación Gubernamental (Informática)			

Nivel/Resumen Narrativo	Nombre del Indicador	Definición	Fórmula	Unidad de Medida	Periodicidad	Tipo de Indicador	Supuesto	Método de Verificación	Características del Indicador
C3. Usuarios de acceso a la red y de sistemas informáticos administrados.	Porcentaje de usuarios de acceso a la red y sistemas internos y externos existentes.	Mide el control de acceso a usuarios internos y externos a la red y a sistemas por parte del personal de la SDS y de otras dependencias y de acuerdo con sus funciones.	(Total de usuarios de acceso a la red y sistemas internos y externos existentes/Total de usuarios de acceso a la red y sistemas internos y externos existentes *100)	Porcentaje	Trimestral	Gestión	Se tiene un control de usuarios de acceso a la red y sistemas internos y externos y se realiza un uso adecuado de los sistemas y de la red.	Encuestas en los equipos de trabajo, listas de asistencia, registros de accesos, etc.	C C C C C
C4. Página web de la Secretaría de Desarrollo Sustentable con identidad oficial e información creada y/o actualizada.	Porcentaje actualizaciones a la página web de la SDS realizadas	Mide la capacidad de desarrollo de aplicaciones web para la página oficial de la SDS.	(Número de actualizaciones a la página web de la SDS realizadas/Número de actualizaciones a la página web de la SDS requeridas)*100	Porcentaje	Trimestral	Gestión	Se cuenta con servicios de internet para el desarrollo de aplicaciones web y se realiza un uso adecuado de los recursos de desarrollo de aplicaciones web.	Encuestas de satisfacción de los usuarios de la página web, registros de accesos, etc.	C C C C C
C5. Diseños gráficos que identifican a la Secretaría de Desarrollo Sustentable creados y entregados.	Porcentaje de diseños gráficos desarrollados entregados	Mide la elaboración de diseños gráficos solicitados de identidad de la SDS, como logotipos, dípticos, trípticos, otros.	(Número de diseños gráficos desarrollados entregados/Numero de diseños gráficos requeridos)*100	Porcentaje	Trimestral	Gestión	Se realizan solicitudes para la elaboración de diseños gráficos de acuerdo a las políticas institucionales y se realiza un uso adecuado de los recursos de diseño de las áreas operativas de la SDS.	Encuestas de satisfacción de los usuarios de los diseños gráficos, registros de entregas, etc.	C C C C C
C6. Sistemas informáticos creados y actualizados de para el manejo de los procedimientos, funciones y operatividad que se realizan en la Secretaría de Desarrollo Sustentable realizados.	Porcentaje de creaciones y actualizaciones de sistemas informáticos realizados	Mide el grado de atención de requerimientos de la SDS de creación y actualizaciones de sistemas para la eficiencia de las funciones institucionales.	(Número de creaciones y actualizaciones de sistemas informáticos realizados/Numero de sistemas informáticos requeridos)*100	Porcentaje	Trimestral	Gestión	Existen requerimientos de desarrollo de sistemas informáticos de acuerdo a las políticas institucionales y se realiza un uso adecuado de los recursos de desarrollo de sistemas informáticos.	Encuestas de satisfacción de los usuarios de los sistemas informáticos, registros de entregas, etc.	C C C C C
C7. Mantenimiento preventivo y correctivo al equipo informático y de comunicación aplicado.	Porcentaje de acciones de mantenimiento preventivo y correctivo por equipo informático y de comunicación de la SDS realizado	Mide el grado de mantenimiento realizado a los equipos informáticos y de comunicación sustentando y ampliando la vida útil de la infraestructura de tecnologías de la información y comunicaciones al servicio de la SDS.	(Número de acciones de mantenimiento preventivo y correctivo por equipo informático y de comunicación de la SDS realizado/Numero de equipos informáticos y comunicación existentes)*100	Porcentaje	Trimestral	Gestión	Se realizan las acciones de mantenimiento preventivo y correctivo para que el personal operativo de la SDS y de las áreas operativas de la SDS mantenga los equipos informáticos y de comunicación en óptimas condiciones.	Encuestas de satisfacción de los usuarios de los equipos informáticos y de comunicación, registros de entregas, etc.	C C C C C
C8. Capacitación, asesorías, apoyos y soporte técnico en materia de manejo y aplicación de equipo, red y sistemas informáticos otorgadas.	Porcentaje de solicitudes de capacitación asesorías, apoyos y soporte técnico en materia de manejo y aplicación de equipo, red y sistemas informáticos atendidas.	Mide el grado de atención al personal operativo y administrativo en materia de manejo de equipo, sistemas y red informática.	(No. de solicitudes de capacitación asesorías, apoyos y soporte técnico en materia de manejo y aplicación de equipo, red y sistemas informáticos atendidas/No. de solicitudes de capacitación asesorías, apoyos y soporte técnico en materia de manejo y aplicación de equipo, red y sistemas informáticos requeridos)*100	Porcentaje	Trimestral	Gestión	Se reciben solicitudes de capacitación por parte del personal operativo de la SDS y de las áreas operativas de la SDS y se realiza un uso adecuado de los recursos de capacitación.	Encuestas de satisfacción de los usuarios de la capacitación, registros de entregas, etc.	C C C C C

DEPENDENCIA:	SECRETARIA DE DESARROLLO SUSTENTABLE (SDS)	MIR SDS
--------------	--	---------

PEID 2021-2027 CLAVE FUNCIONAL

NOMBRE DEL PROGRAMA PRESUPUESTARIO (PP)

ODS	E REC	E GEN	FN	FUN	SF	M	PP	
16	ERI	ER-1	01	05	02	M	100	Desarrollo Tecnológico-Informático para la Innovación Gubernamental (Informática)

Nombre de Beneficiarios:

Nivel/Resumen Narrativo	Nombre del Indicador	Definición	Fórmula	Unidad de Medida Frecuencia	Tipo de Indicador/ Dimensión a medir	Supuestos	Medios de verificación	Características del indicador			
C6 A2. Realización de sistemas y actualización de programas y procesos susceptibles de sistematizar y automatizar a la Secretaría.	Porcentaje de sistemas informáticos implementados.	Mide la atención de eficientar los Programas y procesos para automatizar la SDS.	(Número de sistemas informáticos implementados/Sistemas informáticos requeridos)*100	Anual	Eficacia	Es necesario contar con los recursos humanos, financieros y tecnológicos para realizar sistemas informáticos.	Buscar en las que se registren las solicitudes de compra de los equipos de cómputo y de voz que se encuentren en los registros administrativos del Departamento de Informática.	C	C	C	C
								C	C	C	C
C6 A3. Implementación de nuevas opciones de procedimientos relativos a los sistemas operativos y paquetes de uso generalizado, actualando los equipos para que no exista la posibilidad de que se instalen paquetes no autorizados.	Porcentaje de paquetes de software instalados	Mide la autenticidad del software instalado en los equipos de la SDS.	(Número de paquetes de software instalados /Número de paquetes software autorizados)*100	Trimestral	Eficacia	Es necesario contar con los recursos humanos, financieros y tecnológicos para realizar sistemas operativos y paquetes de software autorizados.	La meta establecida se refiere a los equipos de cómputo y de voz que se encuentran en los registros administrativos del Departamento de Informática. El presupuesto autorizado 2023 es de \$1,000,000.00.	C	C	C	C
								C	C	C	C
C7 A1. Realización del mantenimiento preventivo y/o correctivo al equipo de cómputo y llevar una bitácora por cada equipo para el registro de las diferentes reparaciones o adecuaciones a los mismos.	Servicios de soporte técnico brindados.	Mide la eficiencia de los servicios de soporte técnico atendidos para el buen funcionamiento de los equipos informáticos.	(Número de servicios de soporte técnico brindados/Número de servicios de soporte técnico requeridos)*100	Trimestral	Eficacia	Se requieren servicios de soporte técnico en los equipos.	Buscar a los servicios de soporte técnico en los registros administrativos del Departamento de Informática.	C	C	C	C
								C	C	C	C
C7 A1. Realización del mantenimiento preventivo y/o correctivo al equipo de cómputo y llevar una bitácora por cada equipo para el registro de las diferentes reparaciones o adecuaciones a los mismos.	Porcentaje de informes técnicos realizados.	Mide los informes técnicos realizados en los equipos revisados.	(Número de informes técnicos realizados/Número de informes de servicios técnicos requeridos)*100	Trimestral	Eficacia	Se requiere el mantenimiento en las redes de cómputo en la SDS.	Buscar en el que se registren los informes de mantenimiento en las bitácoras de los equipos de cómputo y de voz que se encuentran en los registros administrativos del Departamento de Informática.	C	C	C	C
								C	C	C	C
C7 A2. Administración de la red de cómputo Intranet/Internet y telefonía, cuidando su integridad y efectuando el mantenimiento necesario para su óptima utilización.	Porcentaje del mantenimiento de la red de cómputo y redes de la Secretaría de Desarrollo Sustentable realizados	Define la eficiencia de las redes que existen en la SDS por el mantenimiento realizado.	(Número de mantenimiento en la red de cómputo y redes de la Secretaría de Desarrollo Sustentable realizados/Total de redes existentes)*100	Trimestral	Eficacia	Se requiere el mantenimiento en las redes de cómputo en la SDS.	Buscar en el que se registren los informes de mantenimiento en las bitácoras de los equipos de cómputo y de voz que se encuentran en los registros administrativos del Departamento de Informática.	C	C	C	C
								C	C	C	C
C8 A1. Realización de acciones de asesoría y capacitación en materia de datos y de voz que requieran las diversas unidades administrativas de la Secretaría.	Porcentaje de asesorías realizadas en materia de datos y de voz realizadas	Mide las asesorías impartidas en materia de datos y de voz realizadas.	(Número de asesorías realizadas en materia de datos y de voz realizadas /Número de asesorías realizadas en materia de datos y de voz solicitadas)*100	Trimestral	Eficacia	Es necesario contar con los recursos humanos, financieros y tecnológicos para realizar asesorías en materia de datos y de voz.	Buscar en las que se registren las solicitudes de compra de los equipos de cómputo y de voz que se encuentran en los registros administrativos del Departamento de Informática.	C	C	C	C
								C	C	C	C

FICHA TÉCNICA DEL PROGRAMA PRESUPUESTAL

I. VINCULACIÓN PLANEACIÓN-PROGRAMACIÓN-PRESUPUESTACIÓN
Plan Estatal de Desarrollo 2021-2027

Eje rector		Eje(s) general (s)		Programa Sectorial o Especial		Objetivo de Desarrollo Sostenible	
Gobernanza, seguridad y cultura de la legalidad		Gobierno eficiente		Eficiencia y eficacia en el gasto público		Paz, justicia e instituciones sólidas	
Objetivo general del eje rector: Implementar un gobierno honesto, respetuoso, ajeno a la frivolidad y al despido, donde se respeten los derechos de las y los rayanitas sin ninguna distinción, fortaleciendo la seguridad ciudadana y comunitaria mediante acciones colaborativas de prevención del delito y acceso a una justicia pronta y cumplida, impulsando de esta forma las condiciones para una convivencia pacífica que permita el desarrollo integral de la sociedad, la inversión y el empleo.							

Presupuesto de Egresos 2024

Finalidad funcional del Gasto:		Gobierno						
Programa Presupuestal (PP):								
Clave Funcional: Nombre del PP:								
01	05	M	031	Operación Administrativa Eficiente y Eficaz del Gasto Público	PP principal	PP indirecto	Gasto Corriente	Gasto Invers.
					X		X	

Descripción de la clasificación funcional del PP

Finalidad:	01	Gobierno
Función:	01 05	Asuntos Financieros y Hacendarios
Subfunción:	01 05 02	Asuntos Hacendarios

II. DESCRIPCIÓN GENERAL DEL PROGRAMA PRESUPUESTAL (PP)

Problemática Principal:

Necesidades crecientes y escasos recursos para atender los servicios materiales, humanos y financieros para el Personal que labora en la Secretaría de Desarrollo Sustentable

Beneficiarios del PP:

Personal de enlace de otras dependencias y que labora en la Secretaría de Desarrollo Sustentable

Objetivo:

Personal que labora en la Secretaría de Desarrollo Sustentable

Objetivos Estratégicos del PP:

- Fin Contribuir a que la Secretaría de Desarrollo Sustentable (SDS) realice sus actividades y cumpla su metas y objetivos con mayor eficiencia en conformidad a sus funciones y atribuciones normativas, a través de la mejora de los servicios administrativos de apoyo otorgados a sus áreas operativas
- Propósito Personal que labora en la SDS recibe los recursos materiales, de servicios y muebles e inmuebles de manera segura, eficiente y eficaz para su óptima operatividad
- Propósito Personal que labora en la SDS recibe los recursos materiales, de servicios y muebles e inmuebles de manera segura, eficiente y eficaz para su óptima operatividad
- Fin Contribuir a que la Secretaría de Desarrollo Sustentable (SDS) realice sus actividades y cumpla su metas y objetivos con mayor eficiencia en conformidad a sus funciones y atribuciones normativas, a través de la mejora de los servicios administrativos de apoyo otorgados a sus áreas operativas
- Fin Contribuir a que la Secretaría de Desarrollo Sustentable (SDS) realice sus actividades y cumpla su metas y objetivos con mayor eficiencia en conformidad a sus funciones y atribuciones normativas, a través de la mejora de los servicios administrativos del Departamento de Recursos Humanos otorgados a sus áreas operativas
- Propósito Las áreas administrativas de la SDS reciben la suficiencia financiera requerida para el desarrollo de sus actividades de acuerdo a las atribuciones vigentes que tiene la SDS.
- Propósito Las áreas administrativas de la Secretaría de Desarrollo Sustentable (SDS) cuentan con personal eficiente, capacitado, con perfil acorde a las atribuciones asignadas, logrando su productividad y buen desempeño de sus funciones.

III. RESPONSABLES DEL PROGRAMA PRESUPUESTAL (PP)

Dependencia: SECRETARÍA DE DESARROLLO SUSTENTABLE (SDS)

Unidad(es) Responsable(s): (SDS)

DEPENDENCIA: SECRETARIA DE DESARROLLO SUSTENTABLE (SDS)

MIR SDS

PEID 2021-2027 CLAVE FUNCIONAL

NOMBRE DEL PROGRAMA PRESUPUESTARIO (PP)

Operación Administrativa Eficiente y Eficaz del Gasto Público (Recursos Materiales)

OOS	E REC	E GEN	FN	FUN	SF	M	PP	RP	PP	Costo	Costo
16	ER1	ER1-1	01	05	02	M	031		X		X

Nombre de Beneficiarios:

Nivel/Resumen Narrativo	Nombre del Indicador	Definición	Fórmula	Unidad de Medida Funcional	Tipo de Indicador/ Dimensión a medir	Supervisor	Método de Verificación	Características del Indicador*
-------------------------	----------------------	------------	---------	----------------------------	--------------------------------------	------------	------------------------	--------------------------------

FIN	Contribuir a que la Secretaría de Desarrollo Sustentable (SDS) realice sus actividades con mayor eficiencia y objetivos con mayor eficiencia en cercanía a sus funciones y atribuciones normativas, a través de la mejora de los servicios administrativos de apoyo otorgados a sus áreas	Promedio de calificación del Grado de apoyo de los servicios administrativos en el logro de objetivos y metas operativas del departamento de Recursos Materiales	Mide el grado de cumplimiento de las atribuciones institucionales establecidas del departamento de Recursos Materiales de la SDS, medida a través de un cuestionario de evaluación de los servicios otorgados aplicado a directores y coordinadores.	(Sumatoria de calificaciones obtenidas sobre el Grado de apoyo de los servicios administrativos en la operatividad del departamento de Recursos Materiales/Numero Directores y coordinadores de la SDS que comentaron el cuestionario de evaluador)	Promedio	Estratégico	La calificación de las actividades de los Directores, Coordinadores y Jueves del departamento de Recursos Materiales se otorga a sus subordinados y funcionarios	Cuestionario formato de evaluación aplicado a directores, Jueves administrativos en el logro de objetivos y coordinadores de la SDS	C	C	C	C
					Annual							

C R E M A

PROPOSITO	Personal que labora en la SDS recibe los recursos materiales, de servicios y muebles e inmuebles de manera segura, eficiente y eficaz para su óptima operatividad	Variación porcentual de servicios de recursos materiales, de servicios y muebles e inmuebles otorgados	Mide el cumplimiento de las atribuciones institucionales establecidas de acuerdo a la Normatividad vigente para la Secretaría de Desarrollo Sustentable	(No. de solicitudes de servicios de recursos materiales, de servicios y muebles e inmuebles otorgados año anterior 1-11-100)	Porcentaje	Estratégico	La Norma establecida vigente se cumplió por el Departamento de Recursos Materiales de acuerdo a la Organización General de Actividades de la Secretaría de Desarrollo Sustentable	Archivos administrativos de Recursos Materiales y Muebles e Inmuebles de la Secretaría de Desarrollo Sustentable	C <th rowspan="2">C <th rowspan="2">C <th rowspan="2">C </th></th></th>	C <th rowspan="2">C <th rowspan="2">C </th></th>	C <th rowspan="2">C </th>	C
					Annual							

C R E M A

Componente	C1. Espacios y áreas de la Secretaría limpias y decorosas y con ambiente agradable de trabajo proporcionado.	Porcentaje de áreas que se consideren saludables y en buen estado	Mide el funcionamiento seguridad de los espacios de las áreas de la SDS (Direcciones y coordinaciones y áreas generales), en cuanto a iluminación, pintura, paredes, pisos, ventanas, instalaciones eléctricas e hidráulicas, de aire acondicionado, mamparas u otros.	(Número de áreas que se consideren saludables y en buen estado / Total número de áreas de la SDS) * 100	Porcentaje	Gestión	Las áreas de la Secretaría de Desarrollo Sustentable se encuentran en un buen estado y son limpias en la institución	Archivos administrativos del Departamento de Recursos Materiales y Muebles e Inmuebles	C <th rowspan="2">C <th rowspan="2">C <th rowspan="2">C </th></th></th>	C <th rowspan="2">C <th rowspan="2">C </th></th>	C <th rowspan="2">C </th>	C
					Trimestral							

C R E M A

C2. Material de oficina, suministros y consumibles suficientes para satisfacer a las áreas de la Secretaría.	Porcentaje de valores de requisición abastecidos en su totalidad	Este indicador refleja el grado de atención por parte del Departamento de Recursos Materiales en la limpieza a tiempo de las áreas de la SDS.	El indicador refleja el grado de eficacia en la atención de solicitudes de materiales de oficina, suministros y consumibles, necesarios para el buen funcionamiento de las áreas y el personal de la SDS.	(Número de valores de requisición abastecidos en su totalidad / Número de valores de requisición recibidos) * 100	Porcentaje	Gestión	Si se cumplen los estándares mínimos de oficina y consumibles para satisfacer a las áreas de la SDS	Cualquier material de oficina y suministros requeridos por las áreas de Recursos Materiales y Servicios...	C	C	C	C
					Trimestral							

C R E M A

DEPENDENCIA:		SECRETARIA DE DESARROLLO SUSTENTABLE (SDS)										MIR SDS									
PED 2021-2027		CLAVE FUNCIONAL																			
ODS	E. REC	E. GEN.	FIN	FUN	SF	M	PP	NOMBRE DEL PROGRAMA PRESUPUESTARIO (PP)													
16	ER1	ER1-1	01	05	02	M	031	Operación Administrativa Eficiente y Eficaz del Gasto Público (Recursos Materiales)													
Nombre de Beneficiarios:																					
Nivel/Resumen Narrativo		Nombre del Indicador					Definición		Fórmula		Unidad de Medida/ Frecuencia		Tipo de Indicador/ Dimensión a medir		Supuestos		Medios de Verificación		Características del Indicador		
C3. Muebles, inmuebles y equipos detectados en buen estado entregados		Porcentaje de muebles, inmuebles y equipos en buen estado entregados					Este indicador mide el grado de registro, control y mantenimiento de los bienes muebles detectados eficientemente, veraz y oportuna		(Número de muebles, inmuebles y equipos en buen estado entregados/total de bienes muebles inmuebles de la SDS)*100		Porcentaje		Gestión		Los bienes muebles e inmuebles y equipos asignados a la SDS, se encuentran en óptimas condiciones de uso adecuado y se de calidad y durabilidad.		Búsqueda de registros de reparaciones asignadas a inmuebles de la SDS. Archivos administrativos del Departamento de Recursos Materiales y Servicios.		C C C C		
C4. Parque vehicular existente en buen estado para el adecuado desarrollo de actividades encomendadas de la SDS.		Porcentaje de vehículos en óptimas condiciones necesarios para la operación de la SDS existentes.					Este indicador nos muestra el grado de atención de solicitudes del parque vehicular.		(Número de vehículos en óptimas condiciones necesarios para la operación de la Secretaría)*100		Porcentaje		Gestión		Los vehículos de la SDS son adecuados para atender las solicitudes de personal de la SDS		Registro de solicitudes de vehículos, registros. Archivos administrativos del Departamento de Recursos Materiales y Servicios.		C C C C		
C4. Parque vehicular existente para el adecuado desarrollo de las actividades encomendadas al personal de la SDS		Porcentaje de solicitudes de vehículos atendidas satisfactoriamente					Este indicador nos muestra el grado de atención de solicitudes del parque vehicular.		(Número de solicitudes de vehículos atendidas satisfactoriamente / Número de solicitudes de vehículos)*100		Porcentaje		Gestión		El personal de la SDS realiza solicitudes de vehículos al Departamento de Recursos Materiales.		Registro de solicitudes de vehículos, registros. Archivos administrativos del Departamento de Recursos Materiales y Servicios.		C C C C		
C5. Bienes muebles e inmuebles inventariados actualizados		Porcentaje de actualización del Sistema de Inventarios de Bienes muebles e Inmuebles atendidos					Este indicador mide el grado de actualización que se lleva a cabo el Sistema de Inventarios de Bienes muebles e Inmuebles.		(Número de actualizaciones del Sistema de Inventarios de Bienes muebles e inmuebles atendidos / Total de actualizaciones del Sistema de Inventarios de Bienes muebles e inmuebles recibidas)*100		Porcentaje		Gestión		Se realizan actualizaciones requeridas en el Sistema de Inventarios de Bienes muebles e inmuebles por parte del área pertinente.		Este indicador se cambia solo si se actualizan los bienes inventariados de bienes inmuebles.		C C C C		
Actividades																					
C1.A1. Rehabilitación y mantenimiento de las áreas comunitarias y de servicios de las instalaciones de la de la SDS.		Porcentaje de áreas rehabilitadas realizadas					Mide que se estén cubriendo las necesidades de rehabilitación y mantenimiento del edificio.		(Número de áreas rehabilitadas realizadas / Número de áreas rehabilitadas recibidas de la SDS identificados como requeridos)*100		Porcentaje		Gestión		El personal responsable del mantenimiento y reparación de inmuebles por medio de mano de obra.		Archivos administrativos del Departamento de Inmuebles y Servicios.		C C C C		
C1.A2. Inspección al servicio de vigilancia para mantener el resguardo de las Áreas de la Secretaría de Desarrollo Sustentable.		Promedio de vigilantes existentes por área que se deben de resguardar en la SDS					Este indicador refleja la eficacia en la vigilancia de las instalaciones de la SDS para el resguardo del Inmueble.		(Número de vigilantes existentes por área que se deben de resguardar en la SDS/total de áreas que se deben de resguardar en la SDS)		Promedio		Gestión		Se cuenta con personal de vigilancia en todas las áreas de la SDS y los niveles de seguridad pública en la cuantía se mantienen altos.		Registros de entradas y salidas de personal de vigilancia. Archivos administrativos del Departamento de Recursos Materiales y Servicios.		C C C C		
C1.A3. Actualización del control de las solicitudes internas y externas para el uso del auditorio de la SDS.		Porcentaje de solicitudes del auditorio de la SDS atendidas.					Este indicador se refiere a la atención de solicitudes para el uso del Auditorio.		(Número de solicitudes del auditorio de la SDS/Número de solicitudes recibidas)*100		Porcentaje		Gestión		Se detectan solicitudes de la Secretaría de Desarrollo Sustentable por el control de las áreas de Mantenimiento y Servicios.		Archivos administrativos del Departamento de Recursos Materiales y Servicios.		C C C C		

C R E M A

DEPENDENCIA: SECRETARÍA DE DESARROLLO SUSTENTABLE (SDS)

MIR SDS

PED 2021-2027 CLAVE FUNCIONAL

NOMBRE DEL PROGRAMA PRESUPUESTARIO (PP)

Operación Administrativa Eficiente y Eficaz del Gasto Público (Recursos Materiales)

QOS	E REC	E GEN	FN	FUN	SF	M	PP	PP principal	PP adicional	Caso Inicial	Caso Final
16	ER1	ER1-1	01	05	02	M	031	X		X	

Nombre de Beneficiarios:

Nivel/Resumen Narrativo	Nombre del Indicador	Definición	Fórmula	Unidad de Medida Frecuencia	Tipo de Indicador (Dimensión a medir)	Supuestos	Métodos de verificación	Características del Indicador
C2.A1. Coordinación con las unidades administrativas, para la realización de adquisiciones necesarias para la operación de la Secretaría.	Porcentaje de adquisiciones efectuadas.	Este indicador mide la gestión que se lleva a cabo para realizar las adquisiciones necesarias.	(Número de adquisiciones efectuadas/Número de adquisiciones programadas)*100	Porcentaje Anual	Gestión Eficacia	El área responsable de llevar a cabo las adquisiciones debe contar con el presupuesto asignado y contar con un programa para su fin.	Registros de adquisiciones en el sistema de inventarios, Actores e instancias del Departamento de Recursos Materiales y Servicios.	C C C C C
C2.A2. Actualización del inventario de insumos, suministros y consumibles abastecidos para mantener adecuada existencia para el cumplimiento de las atribuciones de la SDS.	Porcentaje de actualización del inventario realizados	Este indicador refleja la actualización que se tiene de los materiales, insumos y suministros para el adecuado abastecimiento y cumplimiento de funciones de la SDS.	(Número de actualización del inventario realizados/Número de actualización del inventario programado)*100	Porcentaje Trimestral	Gestión Eficacia	Se tienen a cargo los recursos asignados en el Sistema de Inventario.	Registros de actualización de inventarios, Actores e instancias del Departamento de Recursos Materiales y Servicios.	C C C C C
C3.A1. Atención de las necesidades de las áreas en materia de suministros, servicios generales, bienes muebles y necesarios para el adecuado funcionamiento de la Secretaría.	Porcentaje de adquisiciones de mobiliario y equipo realizadas	El indicador refleja el grado de atención de las necesidades de mobiliario y equipo de las áreas y se atienden de manera eficaz y oportuna.	(Número de adquisiciones de mobiliario y equipo solicitadas/Número de solicitudes de mobiliario y equipo recibidas)*100	Porcentaje Trimestral	Gestión Eficacia	El Departamento de Recursos Materiales y Servicios debe contar con el presupuesto asignado para el cumplimiento de las atribuciones de la SDS.	Solicitudes de mobiliario y equipo registradas, Actores administrativos, Recursos Materiales y Servicios.	C C C C C
C4.A1. Operación y mantenimiento del parque vehicular, para su correcto funcionamiento.	Porcentaje de vehículos que se realizan mantenimientos preventivos y correctivos realizados	Este indicador refleja los vehículos en buen estado de la SDS.	(Número de vehículos que se realizan mantenimiento preventivo y correctivo realizados/Número total de vehículos de la SDS)*100	Porcentaje Trimestral	Gestión Eficacia	La Secretaría es la responsable de la operación y mantenimiento del parque vehicular, para su correcto funcionamiento.	Mantenimiento de vehículos en los talleres, Actores administrativos, Recursos Materiales y Servicios.	C C C C C
C4.A2. Distribución y registro del suministro de combustible para la operatividad de las atribuciones contenidas a la SDS.	Porcentaje de litros de combustible entregados.	Este indicador mide el combustible que se consume para la operatividad de las atribuciones de la SDS.	(Número de validaciones en el sistema de validadores realizados/Número de validadores en el sistema de inventarios programados)*100	Porcentaje Trimestral	Gestión Eficacia	El personal responsable de las validaciones programadas en el Sistema de Inventario.	Muestras de validaciones en el Sistema de validadores, Actores administrativos, Recursos Materiales y Servicios.	C C C C C
C5.A1. Actualización, registro, y control del inventario de los bienes muebles, inmuebles y equipos patrimonio de Gobierno del Estado asignados a la Secretaría.	Porcentaje de validaciones en el sistema de inventarios realizados	Este indicador refleja la actualización que se tiene de los bienes muebles e inmuebles en el Sistema de Inventario.	(Número de validaciones en el sistema de inventarios realizados/Número de validadores en el sistema de inventarios programados)*100	Porcentaje Trimestral	Gestión Eficacia	El personal responsable de las validaciones programadas en el Sistema de Inventario.	Muestras de validaciones en el Sistema de validadores, Actores administrativos, Recursos Materiales y Servicios.	C C C C C
C5.A2. Conservación de los bienes muebles, inmuebles y equipo asignado a la Secretaría de Desarrollo Sustentable a través del registro, control, mantenimiento preventivo y correctivo.	Porcentaje de mantenimientos preventivos y correctivos a los bienes muebles e inmueble adscritos a la SDS realizados.	Mide el grado de atención que se le tiene al personal de la SDS en el arreglo de los bienes muebles.	(Número de mantenimientos preventivos y correctivos a los bienes muebles e inmueble adscritos a la SDS realizados / Número de mantenimientos preventivos y correctivos a los bienes muebles e inmueble adscritos a la SDS solicitados)*100	Porcentaje Anual	Gestión Eficacia	El personal responsable de las validaciones programadas en el Sistema de Inventario.	Solicitudes de mobiliario y equipo registradas, Actores administrativos, Recursos Materiales y Servicios.	C C C C C

DEPENDENCIA:		SECRETARIA DE DESARROLLO SUSTENTABLE (SDS)										MIR SDS	
PED 2021-2027		CLAVE FUNCIONAL											

OPS E REC	E GEN	FIN	FUN	SF	M	PP	NOMBRE DEL PROGRAMA PRESUPUESTARIO (PP)					Gasto Invers.	Gasto Corriente			
16	ER1	ER1-1	01	05	02	M	031	Operación Administrativa Eficiente y Eficaz del Gasto Público (Recursos Humanos)					X	X		
Nombre de Beneficiarios:																
Nivel/Resumen Narrativo													Medios de verificación		Características del indicador	

Fin	Nombre del Indicador	Definición	Fórmula	Unidad de Medida Frecuencia	Tipo de Indicador Dimensión a medir	Supuestos	C R E M A				
							Estratégico				
Contribuir a que la Secretaría de Desarrollo Sustentable (SDS) realice sus actividades y cumpla sus metas y objetivos con mayor eficiencia y conformidad a sus funciones y atribuciones normativas, a través de la mejora de los servicios administrativos del Departamento de Recursos Humanos otorgados a sus áreas operativas.	Promedio de calificaciones obtenidas sobre el grado de apoyo de los servicios administrativos del Departamento de Recursos Humanos en la operatividad de la SDS	Mide el grado de cumplimiento de las atribuciones institucionales establecidas del Departamento de Recursos Humanos de la SDS, medido a través de un cuestionario de evaluación de los servicios otorgados a directores y superiores.	(Sumatoria de calificaciones obtenidas sobre el grado de apoyo de los servicios administrativos del Departamento de Recursos Humanos en la operatividad de la SDS/Numero Directores y superiores de la SDS que contestaron el cuestionario de evaluación)	Promedio	Estratégico	Los Directores y superiores contestan con objetividad y responsabilidad a los cuestionarios de evaluación de servicios otorgados.	Cuestionario de evaluación aplicado a los Directores y superiores de los servicios administrativos otorgados. Registrar funciones en el log de copiosos y en el log de copiosos de la SDS. Archivos administrativos de la Secretaría de Recursos Humanos	C	C	C	C
	Las áreas administrativas de la Secretaría de Desarrollo Sustentable (SDS) cuentan con personal eficiente, capacitado, con perfil acorde a las atribuciones asignadas, logrando su productividad y buen desempeño de sus funciones.	Calificación promedio de evaluación del desempeño del recurso humano de la SDS.	Mide la calificación promedio de todo el Recurso Humano de la SDS, obtenida a través de un cuestionario respondido por Directores y superiores, sobre su personal adscrito, en materia de eficiencia, capacidad, perfil y actitud	(Sumatoria de calificaciones de evaluación del desempeño del personal de la SDS/Numero de unidades administrativas de la SDS que son el Despacho del Secretario, Subsecretarías, Dir. Grales., Coordinaciones)	Promedio	Estratégico	Los Directores y superiores contestan con objetividad y responsabilidad a los cuestionarios de evaluación de servicios otorgados.	Cuestionario de evaluación aplicado a directores y superiores de los servicios administrativos otorgados. Registrar funciones en el log de copiosos y en el log de copiosos de la SDS. Archivos administrativos de la Secretaría de Recursos Humanos	C	C	C
Componente	C1. Plazas de personal cubiertas de acuerdo al número de vacantes y normatividad vigente aplicable.	Este indicador mide la eficiencia y solvencia para cubrir plazas vacantes dentro de la SDS.	(Número de plazas cubiertas/ Número de plazas vacantes) * 100	Porcentaje	Gestión	Existen plazas vacantes sueltas y disponibilidad presupuestal para hacerlo.	Adflicte, empujando del Departamento de Recursos Humanos.	C	C	C	C
				Anual	Eficacia						
C2. Control de incidencias del personal de la SDS registrados en sistema ORHUS.	Porcentaje de personal de la SDS con incidencias registradas	Registrar las incidencias de los trabajadores adscritos a la SDS. Incidencias: Retardos, incapacidades.	(Número de personal de la SDS con incidencias registradas / Número de personas que laboran en la SDS) * 100	Porcentaje	Gestión	El personal de la SDS tiene incidencias causadas por factores personales.	Reportar que en el Sistema ORHUS. Anualmente se triangula SIGOFIN	C	C	C	C
				Anual	Eficacia						
C3. Presupuesto por concepto de sueldo base por servicios personales (capítulo 1000) obtenido	Porcentaje del sueldo base ejercido al mes	Mide el grado de eficiencia en la administración y gestión de sueldos, salarios, o incentivos al personal de alto rendimiento operativo.	(Monto de sueldo base ejercido al mes/Monto de sueldo base presupuestado) * 100	Porcentaje	Gestión	Se realizó un presupuesto asignado a la partida de servicios personales en la Secretaría de Desarrollo Sustentable.	Presupuesto en el Ejercicio Registre el monto de sueldo base pagado en el mes de Recursos Humanos.	C	C	C	C
				Trimestral	Eficiencia						
C4. Convocatorias de capacitación para los servidores públicos de la Secretaría de Desarrollo Sustentable de acuerdo a las necesidades de las Unidades Administrativas promovidos.	Porcentaje de convocatorias de personal de la SDS	Mide el grado de eficiencia en la promoción de convocatorias a cursos que se hacen del conocimiento al Departamento de Recursos Humanos, dirigido al personal de la SDS.	(Número de convocatorias en que participan el personal de SDS / Número de convocatorias de cursos promovidos) * 100	Porcentaje	Gestión	El personal de la SDS, acude a la convocatoria de cursos promovidos por otras instancias, sean públicas o privadas.	Convocatorias a cursos, convocatorias de cursos promovidos.	C	C	C	C
				Anual	Eficacia						

DEPENDENCIA:	SECRETARIA DE DESARROLLO SUSTENTABLE (SDS)	MIR SDS
--------------	--	---------

PED 2021-2027		CLAVE FUNCIONAL		NOMBRE DEL PROGRAMA PRESUPUESTARIO (PP)	
ODS	E. REC.	E. GEN.	FINI	PLAN	SR
16	ERI	ERI-1	01	05	02
					M
					031
Operación Administrativa Eficiente y Eficaz del Gasto Público (Recursos Humanos)					
Nombre de Beneficiarios:					
Nivel/Resumen Narrativo					
Nombre del Indicador					
Definición					
Fórmula					
Unidad de Medida (Presencial)					
Tipo de Indicador/ Dimensión a medir					
Supuestos					
Medios de Verificación					
Características del Indicador					

Actividades	Nombre del Indicador	Definición	Fórmula	Unidad de Medida (Presencial)	Tipo de Indicador/ Dimensión a medir	Supuestos	Medios de Verificación	Características del Indicador
C5. Solicitudes de trámites de personal adscrito a la Secretaría de Desarrollo Sustentable ante las instancias correspondientes: gestores.	Porcentaje de solicitudes conforme a la normatividad vigente atendidas	Mide la atención que por parte del Departamento de Recursos Humanos se le da a las solicitudes de los trabajadores.	(Número de solicitudes atendidas/ la normatividad vigente) * 100	Porcentaje	Gestión	El personal de la SDS, realiza solicitudes de trámite ante las instancias correspondientes a Recursos Humanos.	Reportes de las solicitudes de trámite de Recursos Humanos y documentos en el Departamento de Recursos Humanos.	C C C C C
C6. Acciones de Seguridad y Protección civil para atender contingencias y desastres naturales, con personal capacitado en la SDS. Protección civil para atender contingencias y desastres naturales con personal capacitado dentro de la SDS implementado.	Porcentaje de acciones del Programa de Seguridad y de protección civil de la SDS implementadas en el año	Mide la eficacia en brindar atención al personal de la SDS a través de las brigadas integradas para las contingencias y desastres naturales conforme a la normatividad aplicable de Protección Civil.	(Número de acciones del Programa de Seguridad y de protección civil de la SDS implementadas en el año / Número acciones del Programa de Seguridad y de protección civil de la SDS establecidas) * 100	Porcentaje	Gestión	La Secretaría de Desarrollo Sustentable realiza acciones de protección civil de la SDS ante desastres naturales y contingencias y brinda atención al personal de la SDS.	Lista de personal capacitado en el programa de seguridad y de protección civil de la SDS establecida.	C C C C C
C7. Prestadores de servicio Social y/o prácticas profesionales para apoyo de las unidades administrativas de la SDS promovidos.	Porcentaje de prestadores de servicio social y/o prácticas profesionales promovidos	Mide la eficiencia para atender solicitudes de prestadores de servicios que requieren las Areas de la SDS.	(Número de prestadores de servicio social y/o prácticas profesionales promovidos / Número de solicitudes de servicio social y/o prácticas profesionales recibidas) * 100	Porcentaje	Gestión	Las solicitudes al ámbito de gestión de prestación de servicios sociales se atienden y se promueven para la SDS.	Bitácora de solicitudes de prestación de servicios sociales promovidos en el Departamento de Recursos Humanos.	C C C C C

CREMA

C1 A.1 Actualización de la base de datos del personal referente a la planilla de sueldos y datos personales.	Porcentaje de actualización de la base de datos realizadas	Contar con las bases de datos del personal actualizadas para efectos de tomar decisiones en forma veraz y oportuna.	(Número de actualización de la base de datos realizadas / Número de actualización de la base de datos programadas) * 100	Porcentaje	Gestión	Estas actividades, dentro de la actualización de la base de datos del personal de la SDS.	Matrícula en las planillas de personal que se encuentran en el Departamento de Recursos Humanos.	C C C C C
C2 A.1 Control y registro descuentos e incidencias de personal.	Porcentaje de personal con inconsistencias de sueldos por registros	Mide el grado de control que tiene el Departamento de Recursos Humanos, respecto al cumplimiento de la jornada laboral de los trabajadores.	(Número de personal con descuentos de sueldos por inconsistencias / Número de personas registradas en el checkeo) * 100	Porcentaje	Gestión	El personal incurre en incidencias que afectan la operatividad de la SDS y a la cantidad de sueldo.	Registros de incidencias que se encuentran en el Departamento de Recursos Humanos.	C C C C C
C2 A.2 Registro y control de las comisiones foráneas de los choferes de la SDS	Promedio de comisiones foráneas por choferes de la SDS atendidas	Eficacia al rotar a los choferes existentes en la SDS para atender las comisiones foráneas de la SDS.	Número de comisiones foráneas por choferes de la SDS atendidas / Número de choferes que atienden las comisiones foráneas de la SDS	Promedio	Gestión	Eficacia de las comisiones foráneas que atienden las comisiones foráneas de la SDS.	Bitácora de registros de comisiones foráneas que se encuentran en el Departamento de Recursos Humanos.	C C C C C
C3 A.1 Presentación de la propuesta de gasto para servicios personales en el Presupuesto de Egresos del Estado	Porcentaje de propuesta de gasto para servicios personales elaborada.	Define la programación de gastos en servicios personales para el año de que se trate.	(Número de propuesta de gasto para servicios personales elaborada / Número de propuesta de gasto para servicios personales solicitadas) * 100	Porcentaje	Gestión	El Área de Recursos Humanos de la SDS participa en la tramitación del Presupuesto de Egresos del Estado con la SDS.	Participación de Egresos del Estado en la tramitación del Presupuesto de Egresos del Estado.	C C C C C

DEPENDENCIA:	SECRETARÍA DE DESARROLLO SUSTENTABLE (SDS)	MIR SDS
--------------	--	---------

PED 2021-2027		CLAVE FUNCIONAL	
005	E. REC	FIN	FUN
			SF
			M
			PP
16	ER1	01	05
		02	M
			031
Operación Administrativa Eficiente y Eficaz del Gasto Público (Recursos Humanos)			

Nombre de Beneficiarios:			
Nivel/Resumen Narrativo			
Nombre del Indicador			
Definición			
Fórmula			
Unidad de Medida / Frecuencia			
Tipo de Indicador / Dimensión a medir			
Supuestos			
Medios de verificación			
Características del indicador			

Código	Descripción	Nombre del Indicador	Definición	Fórmula	Unidad de Medida / Frecuencia	Tipo de Indicador / Dimensión a medir	Supuestos	Medios de verificación	Características del indicador
C4.A1	Programación de capacitación a servidores públicos de la SDS, referente a temas técnicos y humanos.	Porcentaje de servidores públicos que asisten a cursos	Define la eficiencia del Departamento de Recursos Humanos en el seguimiento de capacitación a la que asiste el personal de la SDS.	(Número de servidores públicos que asisten a cursos / Número de personal adscrito a la SDS) * 100	Porcentaje	Gestión	El personal de la Secretaría de Desarrollo Sustentable asiste a cursos de capacitación, lo cual es registrado en el Departamento de Recursos Humanos.	Lista de asistencia de persona a cursos, registro de constancias recibidas en éste Departamento para expedientes personales.	C C C C C
C5.A1	Seguimiento a la resolución de trámites solicitados por el personal adscrito a la SDS, resueltas en tiempo y forma por las instancias correspondientes	Porcentaje de trámites de personal resueltos por las instancias correspondientes realizados.	Define la eficiencia en el seguimiento para la resolución de trámites que fueron gestionados para el personal adscrito de la SDS.	(Número de trámites de personal resueltos por las instancias correspondientes realizados / Número de trámites gestionados) * 100	Porcentaje	Gestión	Los trabajadores solicitan trámites conforme a la normatividad vigente y promueven de manera prolija para el trabajador.	Solicitudes de los trabajadores. Expediente laboral...	C C C C C
C6.A1	Realización de prevención, auxilio y capacitación en materia de protección civil para enfrentar una contingencia o desastre natural.	Porcentaje de personas capacitadas en materia de protección civil	Mide el porcentaje de recursos humanos con que se cuenta para atender contingencias y desastres naturales por parte del personal de la SDS.	(Número de personas capacitadas en materia de protección civil / Número de personas adscritas a la SDS) * 100	Porcentaje	Gestión	Se realizan las gestiones necesarias ante la autoridad competente para llevar a cabo cursos de capacitación en materia de protección civil.	Inviduales a capacitación en materia de protección civil. Listas de asistencia a los cursos de capacitación.	C C C C C
C7.A1	Realización de trámites para la integración de Prestadores de Servicio Social y/o practicantes profesionales, aceptados en la SDS.	Porcentaje de prestadores de servicio social y/o practicantes profesionales aceptados	La gestión se realiza ante el Departamento de Capacitación y Becas dependiente de la Secretaría de Administración y Finanzas.	(Número de prestadores de servicio social y/o practicantes profesionales aceptados / Número de prestadores de servicio social y/o practicantes profesionales solicitados) * 100	Porcentaje	Gestión	Las unidades administrativas de la SDS requieren y promueven de manera prolija y oportuna el apoyo de diversas instancias.	Oficio de asignación de prestadores de servicio social y/o practicantes profesionales a las diversas áreas de la SDS.	C C C C C

Nota: Las metas se definirán hasta la publicación definitiva de Presupuesto de Egresos 2024 en el Periódico Oficial

Nomenclaturas: 1.- Características del indicador: C=Claro, R= Relevante, E= Económico, M= Monitoreable y A= Adecuado.
 2.- Valorador: Características del indicador: C= Cumple, CP= Cumple Parcialmente y NC= No Cumple

DEPENDENCIA:	SECRETARIA DE DESARROLLO SUSTENTABLE (SDS)	MIR SDS
--------------	--	---------

PED 2021-2027		CLAVE FUNCIONAL			NOMBRE DEL PROGRAMA PRESUPUESTARIO (PP)	
QOS	E RECC	E GEN	FIN	SP	M	PP
16	ER1	ER1-1	01	05	02	M 031
Operación Administrativa Eficiente y Eficaz del Gasto Público (Recursos Financieros)						

Nombre de Beneficiarios:		Nombre del Indicador		Definición		Fórmula		Unidad de Medida Frecuencia		Tipo de Indicador Dimensión a medir		Supuestos		Mecanismos de verificación		Características del indicador*	
--------------------------	--	----------------------	--	------------	--	---------	--	-----------------------------	--	-------------------------------------	--	-----------	--	----------------------------	--	--------------------------------	--

Fin		Propósito		Estrategia		Estrategia		Estrategia		Estrategia		Estrategia		Estrategia		Estrategia	
Contribuir a que la Secretaría de Desarrollo Sustentable (SDS) realice sus actividades y cumpla sus metas y objetivos con mayor eficiencia en conformidad a sus funciones y atribuciones normativas, a través de la mejora de los servicios administrativos de apoyo otorgados a sus áreas operativas.		Promedio de calificación del grado de apoyo de los servicios administrativos en el logro de objetivos y metas operativas de Departamento de Recursos Financieros		Mide el grado de cumplimiento de las atribuciones institucionales establecidas del área administrativa de la SDS, medida a través de un cuestionario de evaluación de los servicios otorgados aplicado a directores y coordinadores.		(Sumatoria de calificaciones obtenidas sobre el Grado de apoyo de los servicios administrativos en la operatividad de la Departamento de Recursos Financieros / Numero Directores y coordinadores de la cuestionario de evaluación)		Promedio		Estratégico		Estratégico		Estratégico		Estratégico	

Componente		C1 Presupuesto de egresos de la Secretaría de Desarrollo Sustentable (SDS) integrado		C2 Transferencias de recursos requeridos		C3 Fondos Revolventes recuperados	
Las áreas administrativas de la SDS reciben la suficiencia financiera requerida para el desarrollo de sus actividades de acuerdo a las atribuciones vigentes que tiene la SDS.		Variación porcentual de aplicación del presupuesto asignado a la Secretaría de Desarrollo Sustentable.		Mide la eficiencia en cómo se aplicó el presupuesto operativo asignado a la Secretaría de Desarrollo Sustentable.		Mide la eficiencia en cómo se aplicó el presupuesto de acuerdo a la Normatividad vigente tomando en consideración la integración del POA-PR por área.	
Las áreas administrativas de la SDS reciben la suficiencia financiera requerida para el desarrollo de sus actividades de acuerdo a las atribuciones vigentes que tiene la SDS.		Porcentaje de Monto asignado en el actual Presupuesto a la SDS año actual.		Permite verificar si se integró el presupuesto de acuerdo a la Normatividad vigente tomando en consideración la integración del POA-PR por área.		Permite verificar si se integró el presupuesto de acuerdo a la Normatividad vigente tomando en consideración la integración del POA-PR por área.	

Componente		C1 Presupuesto de egresos de la Secretaría de Desarrollo Sustentable (SDS) integrado		C2 Transferencias de recursos requeridos		C3 Fondos Revolventes recuperados	
Las áreas administrativas de la SDS reciben la suficiencia financiera requerida para el desarrollo de sus actividades de acuerdo a las atribuciones vigentes que tiene la SDS.		Porcentaje de Monto asignado en el actual Presupuesto a la SDS año actual.		Permite verificar si se integró el presupuesto de acuerdo a la Normatividad vigente tomando en consideración la integración del POA-PR por área.		Permite verificar si se integró el presupuesto de acuerdo a la Normatividad vigente tomando en consideración la integración del POA-PR por área.	
Las áreas administrativas de la SDS reciben la suficiencia financiera requerida para el desarrollo de sus actividades de acuerdo a las atribuciones vigentes que tiene la SDS.		Porcentaje de Monto asignado en el actual Presupuesto a la SDS año actual.		Permite verificar si se integró el presupuesto de acuerdo a la Normatividad vigente tomando en consideración la integración del POA-PR por área.		Permite verificar si se integró el presupuesto de acuerdo a la Normatividad vigente tomando en consideración la integración del POA-PR por área.	

Componente		C1 Presupuesto de egresos de la Secretaría de Desarrollo Sustentable (SDS) integrado		C2 Transferencias de recursos requeridos		C3 Fondos Revolventes recuperados	
Las áreas administrativas de la SDS reciben la suficiencia financiera requerida para el desarrollo de sus actividades de acuerdo a las atribuciones vigentes que tiene la SDS.		Variación porcentual de aplicación del presupuesto asignado a la Secretaría de Desarrollo Sustentable.		Mide la eficiencia en cómo se aplicó el presupuesto operativo asignado a la Secretaría de Desarrollo Sustentable.		Mide la eficiencia en cómo se aplicó el presupuesto de acuerdo a la Normatividad vigente tomando en consideración la integración del POA-PR por área.	
Las áreas administrativas de la SDS reciben la suficiencia financiera requerida para el desarrollo de sus actividades de acuerdo a las atribuciones vigentes que tiene la SDS.		Porcentaje de Monto asignado en el actual Presupuesto a la SDS año actual.		Permite verificar si se integró el presupuesto de acuerdo a la Normatividad vigente tomando en consideración la integración del POA-PR por área.		Permite verificar si se integró el presupuesto de acuerdo a la Normatividad vigente tomando en consideración la integración del POA-PR por área.	

Componente		C1 Presupuesto de egresos de la Secretaría de Desarrollo Sustentable (SDS) integrado		C2 Transferencias de recursos requeridos		C3 Fondos Revolventes recuperados	
Las áreas administrativas de la SDS reciben la suficiencia financiera requerida para el desarrollo de sus actividades de acuerdo a las atribuciones vigentes que tiene la SDS.		Variación porcentual de aplicación del presupuesto asignado a la Secretaría de Desarrollo Sustentable.		Mide la eficiencia en cómo se aplicó el presupuesto operativo asignado a la Secretaría de Desarrollo Sustentable.		Mide la eficiencia en cómo se aplicó el presupuesto de acuerdo a la Normatividad vigente tomando en consideración la integración del POA-PR por área.	
Las áreas administrativas de la SDS reciben la suficiencia financiera requerida para el desarrollo de sus actividades de acuerdo a las atribuciones vigentes que tiene la SDS.		Porcentaje de Monto asignado en el actual Presupuesto a la SDS año actual.		Permite verificar si se integró el presupuesto de acuerdo a la Normatividad vigente tomando en consideración la integración del POA-PR por área.		Permite verificar si se integró el presupuesto de acuerdo a la Normatividad vigente tomando en consideración la integración del POA-PR por área.	

DEPENDENCIA:		SECRETARIA DE DESARROLLO SUSTENTABLE (SDS)				MIR SDS	
--------------	--	--	--	--	--	---------	--

PED 2021-2027 CLAVE FUNCIONAL							
-------------------------------	--	--	--	--	--	--	--

NOMBRE DEL PROGRAMA PRESUPUESTARIO (PP)		NOMBRE DEL PROGRAMA PRESUPUESTARIO (PP)					
ODS	E. REC.	E. GEN.	FINI	FUNJ	SF	M	PP
16	ER1	ER1-1	01	05	02	M	031
Operación Administrativa Eficiente y Eficaz del Gasto Público (Recursos Financieros)							
Nombre de Beneficiarios:							
Nivel/Resumen Narrativo		Nombre del Indicador		Definición		Fórmula	
C4. Facturas a proveedores pagadas en tiempo y forma		Porcentaje de facturas pagadas a proveedores en tiempo y forma.		Mide el grado de atención que se tiene en el pago de compromisos financieros con proveedores.		(Número de facturas pagadas a proveedores en tiempo y forma/Número de facturas recibidas de los proveedores)* 100	
C5. Viáticos pagados en forma veraz y oportuna a los usuarios de la SDS autorizados		Porcentaje de necesidades de viajes con viáticos que fueron solicitados satisfactoriamente.		Mide la capacidad económica para pagar viáticos a los usuarios beneficiarios.		(No. de necesidades de viajes con viáticos que fueron solicitados y fueron cubiertos satisfactoriamente/No. de necesidades de viajes con viáticos que fueron solicitados)* 100	
C6. Informes de gasto ejercido, solicitados por las instancias correspondientes, que fueron entregados		Porcentaje de informes trimestrales de gasto ejercido entregados.		Mide la entrega de los informes del gasto ejercido a las instancias que lo solicitan		(Número de informes trimestrales de gasto ejercido entregados /Número de informes trimestrales de gastos ejercidos solicitados)* 100	

Actividades

Actividades		Definición		Fórmula		Tipo de indicador/ Dimensión a medir		Supuestos		Medios de verificación		Características del indicador*					
ODS	E. REC.	E. GEN.	FINI	FUNJ	SF	M	PP	Unidad de Medida/ Frecuencia	Porcentaje	Trimestral	Trimestral	Trimestral	Trimestral				
C1.A1.	Integración y entrega del presupuesto calendarizado en los términos previstos en la normativa de la materia.	Muestra integración y entrega del presupuesto calendarizado de acuerdo a la Normativa vigente.		(Total de monto ejercido calendarizado / Total de montos programado calendarizado)* 100		Gestión		Porcentaje		Gestión		Existir presupuesto asignado para la SDS y estar a la espera de acuerdo con el estado de los recursos para el ejercicio del presupuesto.		Presupuesto de Ejercidos del Estado de México, en el momento de la ejecución del gasto y se encuentran registrados en los sistemas de información del Estado de México y del Departamento de Recursos Financieros.		C C C C	
C1.A2.	Realización de gestiones ante la Secretaría de Administración y Finanzas del Gobierno del Estado para la entrega de recursos asignados a la Secretaría y de Programas especiales.	Mide la eficiente coordinación entre la Secretaría de Finanzas y la Secretaría de Desarrollo Sustentable en la entrega de recursos asignados a la Secretaría y de Programas especiales.		(No. de gestiones para la entrega de recursos asignados a la Secretaría y de Programas especiales resueltas /No. de gestiones para la entrega de recursos asignados a la Secretaría y de Programas especiales)		Gestión		Porcentaje		Gestión		En realizar las gestiones para que se realicen las asignaciones en tiempo y forma.		Archivos administrativos y que se encuentran en los sistemas de información del Estado de México y del Departamento de Recursos Financieros.		C C C C	
C1.A3.	Realización trámites para la apertura de las cuentas bancarias necesarias para el manejo de los recursos asignados a la Secretaría	Mide la eficiencia en la gestión para aperturar cuentas bancarias		(Número de cuentas bancarias aperturadas / Número de cuentas solicitadas)* 100		Gestión		Porcentaje		Gestión		La autoridad competente realiza las aperturas de cuentas bancarias para el ejercicio del gasto.		Oficio de Seguridad de aperturas de cuentas bancarias en los sistemas de información del Estado de México y del Departamento de Recursos Financieros.		C C C C	
C2.A1.	Participación en el ámbito de su competencia, en las transferencias presupuestales entre partidas requeridas	Se refiere a la atención que se les brinda a las solicitudes de transferir recursos a las partidas que se necesita.		(Número de partidas a las cuales se les hizo transferencia de recursos / Número total de partidas asignadas a la SDS)* 100		Gestión		Porcentaje		Gestión		La autoridad competente realiza las partidas de que integran el presupuesto de la SDS.		Los oficios y estados de avance de las solicitudes de recursos a las partidas en las partidas y recursos asignados en los sistemas de información del Estado de México y del Departamento de Recursos Financieros.		C C C C	

C R E M A

DEPENDENCIA: SECRETARIA DE DESARROLLO SUSTENTABLE (SDS)

MIR SDS

PED 2021-2027 CLAVE FUNCIONAL

NOMBRE DEL PROGRAMA PRESUPUESTARIO (PP)

16 ERI ERI-1 01 05 02 M 03 Operación Administrativa Eficiente y Eficaz del Gasto Público (Recursos Financieros)

Nombre de Beneficiarios:

Nivel/Resumen Narrativo	Nombre del Indicador	Definición	Formula	Unidad de Medida y Frecuencia	Tipo de Indicador/ Dimensional a medir	Supuestos	Método de Verificación	Características del Indicador
-------------------------	----------------------	------------	---------	-------------------------------	--	-----------	------------------------	-------------------------------

C2 A2 Gestión, control y elaboración de transferencias electrónicas y manejo de la banca electrónica en general para el pago de proveedores de bienes y servicios.	Porcentaje de transferencias realizadas a través de la banca electrónica.	Define la correcta realización de transferencias electrónicas.	(Número de transferencias electrónicas realizadas/Número de transferencias electrónicas programadas) * 100	Porcentaje	Gestión	La autoridad competente en la SDS requiere realizar para el pago a proveedores electrónicas las SDS autorizadas electrónicas.	Registro de transferencias realizadas, las cuales se ingresan en el sistema de recursos financieros en los activos fijos y de recursos financieros.	C C C C C
				Trimestral	Eficacia		Existen solicitudes de recuperación de fondos para ser recuperadas.	Informe que se realiza a través de la banca electrónica y que se ingresan en los sistemas de recursos financieros.
C3 A1 Gestión, control y reposición de fondos revolutivos de acuerdo a la normativa vigente, asignados a la Secretaría.	Porcentaje de fondos revolutivos recuperados.	Mide la eficiencia en recuperar fondos revolutivos.	(Número de fondos revolutivos recuperados/Número de fondos que se pueden recuperar) * 100	Porcentaje	Gestión	Existen computos realizados por parte de la SDS que no siguen que pagar.	REPORTES DE PAQUETES que se encuentran en los sistemas de recursos financieros.	C C C C C
				Trimestral	Eficacia		Existen computos realizados por parte de la SDS que no siguen que pagar.	REPORTES DE PAQUETES que se encuentran en los sistemas de recursos financieros.
C4 A1 Realización de pagos de adquisiciones, servicios e impuestos ante la instancia correspondiente.	Porcentaje de adquisiciones más pagados	Mide el grado de cumplimiento de las obligaciones financieras de la SDS.	(Número de adquisiciones más pagados/Número de adquisiciones programados) * 100	Porcentaje	Gestión	Se realizan trámites de orden de pago para las cuentas obligatorias de recursos financieros a la instancia correspondiente.	Trámites realizados en los sistemas de recursos financieros.	C C C C C
				Trimestral	Eficacia		Se realizan trámites de orden de pago para las cuentas obligatorias de recursos financieros a la instancia correspondiente.	Trámites realizados en los sistemas de recursos financieros.
C4 A2 Elaboración de trámites de ordenes de pago por gastos y adquisiciones e integración de los expedientes contables y financieros correspondientes, ante las instancias correspondientes.	Porcentaje de trámites resueltos de ordenes de pago por gastos y adquisiciones e integración de los expedientes contables y financieros realizados	Mide el grado de eficiencia en el trámite de ordenes de pago ante las autoridades competentes.	(Número de trámites resueltos de ordenes de pago por gastos y adquisiciones e integración de los expedientes contables y financieros) * 100	Porcentaje	Gestión	Se realizan trámites de orden de pago para las cuentas obligatorias de recursos financieros a la instancia correspondiente.	Trámites realizados en los sistemas de recursos financieros.	C C C C C
				Trimestral	Eficacia		Se realizan trámites de orden de pago para las cuentas obligatorias de recursos financieros a la instancia correspondiente.	Trámites realizados en los sistemas de recursos financieros.
C5 A1 Gestión y tramitación del pago de viáticos del personal comisionado de la Secretaría.	Porcentaje de monto de presupuesto ejercido en concepto de viáticos pagados.	Mide la solvencia económica para pago de viáticos.	(Monto de presupuesto ejercido en concepto de viáticos pagados/Monto total programado para el concepto de viáticos) * 100	Porcentaje	Gestión	Existen presupuesto asignado al concepto de viáticos del personal de la SDS.	Trámites realizados en los sistemas de recursos financieros.	C C C C C
				Trimestral	Eficacia		Existen presupuesto asignado al concepto de viáticos del personal de la SDS.	Trámites realizados en los sistemas de recursos financieros.
C6 A1 Realización de los registros contables y la emisión de información financiera, de conformidad con la Ley General de Contabilidad Gubernamental.	Porcentaje de Estados Financieros entregados.	Definen la obligación que se tienen de elaborar estados financieros periódicamente.	(Número de Estados Financieros entregados/Estados financieros programados) * 100	Porcentaje	Gestión	Se elaboran los Estados Financieros de acuerdo a las normas establecidas por la instancia correspondiente.	Estados financieros entregados en los sistemas de recursos financieros.	C C C C C
				Trimestral	Eficacia		Se elaboran los Estados Financieros de acuerdo a las normas establecidas por la instancia correspondiente.	Estados financieros entregados en los sistemas de recursos financieros.
C6 A2 Realización de Arqueros de Caja a los Fondos Fijos.	Porcentaje de arqueros de caja correctos.	Mide la eficacia en la realización de arqueros de caja.	(Número de arqueros de caja correctos/Número de arqueros de caja realizados) * 100	Porcentaje	Gestión	Se realiza el archero de caja que respalda los conceptos.	Documentos que respaldan los conceptos de caja que se ingresan en los sistemas de recursos financieros.	C C C C C
				Trimestral	Eficacia		Se realiza el archero de caja que respalda los conceptos.	Documentos que respaldan los conceptos de caja que se ingresan en los sistemas de recursos financieros.

DEPENDENCIA:	SECRETARIA DE DESARROLLO SUSTENTABLE (SDS)	MIR SDS
--------------	--	---------


PED 2021-2027 CLAVE FUNCIONAL

ODS E REC	E GEN	FIN	FUN	SF	M	PP	NOMBRE DEL PROGRAMA PRESUPUESTARIO (PP)					
16	ER1	ER1-1	01	05	02	M	031	Operación Administrativa Eficiente y Eficaz del Gasto Público (Recursos Financieros)				

Nombre de Beneficiarios:																		
Nivel/Resumen Narrativo		Nombre del Indicador			Definición		Fórmula		Unidad de Medida Frecuencia		Tipo de indicador/ Dimensión a medir		Supuestos		Medios de verificación		Características del indicador*	
C6.A3. Elaboración de conciliaciones bancarias.		Porcentaje de conciliaciones bancarias realizadas.			Mide la realización de conciliaciones bancarias.		(Número de conciliaciones bancarias realizadas/Número de conciliaciones bancarias programadas) * 100		Porcentaje Trimestral		Gestión Eficacia		Basadas en conciliaciones bancarias realizadas por las autoridades competentes de la SDG.		CONCILIACIONES bancarias que se reportados en los sistemas de conciliación de Recursos Financieros...		C C C C C	

Nota: Las metas se definirán hasta la publicación definitiva del Presupuesto de Egresos 2024 en el Periódico Oficial

*Nomenclaturas: 1.- Características del indicador: C = Claro, R = Relevante, E = Específico, M = Medible, A = Adecuado, S = Sencillo.
2.- Valoración Características del indicador: C = Cumple, CP = Cumple Parcialmente y NC = No Cumple



FICHA TÉCNICA DEL PROGRAMA PRESUPUESTAL

I. VINCULACIÓN PLANIFICACIÓN-PROGRAMACIÓN-PRESUPUESTACIÓN

Plan Estatal de Desarrollo 2021-2027		Eje(s) general (s)		Programa Sectorial o Especial		Objetivo de Desarrollo Sostenible	
Eje rector		Desarrollo Regional Sostenible para el Bienestar		Recursos naturales		Medio Ambiente sostenible	
Objetivo general del eje rector: Impulsar la conectividad y el crecimiento equilibrado de las regiones del estado, a partir de su vocación natural y aptitud, aprovechando sosteniblemente sus recursos, para disminuir la pobreza en todas sus expresiones, creando infraestructuras estratégicas y de movilidad que distonen desarrollo y crecimiento ordenando del territorio, servicios públicos de calidad y mejores espacios para vivir en sana convivencia, respetando y conservando el medio ambiente.						Acción por el clima	

Presupuesto de Egresos 2024

Finalidad funcional del Gasto:	Desarrollo Social		
--------------------------------	-------------------	--	--

Programa Presupuestal (PP):

Clave Funcional: Nombre del PP:

	PP principal	PP indirecto	Gasto Corriente	Gasto Invers.
02 01 06 G 055 Vigilancia y Protección de la Sostenibilidad del Medio Ambiente	X		X	X

Descripción de la clasificación funcional del PP

Finalidad: 02 Desarrollo Social
 Función: 02 01 Protección Ambiental
 Subfunción: 02 01 06 Otros de Protección Ambiental

II. DESCRIPCIÓN GENERAL DEL PROGRAMA PRESUPUESTAL (PP)

Problemática Principal:

Limitada conciencia ecológica y ambiental de la población escolar, empresarial e industrial y de la posible población infractora en el Estado de Nayarit

Beneficiarios del PP:

Población Potencial: Población en general	Población Objetivo: Población escolar, empresarial e industrial y posible infractora
--	---

Objetivos Estratégicos del PP:

Fin: Contribuir al equilibrio Ecológico Sostenido mediante el cumplimiento a las normas disponibles legales aplicables.
 Propósito: La población escolar, empresarial e industrial y de la posible población infractora cumple con la normatividad ecológica y ambiental en el Estado de Nayarit.

III. RESPONSABILIDADES DEL PROGRAMA PRESUPUESTAL (PP)

Dependencia:	SECRETARÍA DE DESARROLLO SUSTENTABLE (SDS)
Unidad(es) Responsable(s):	(SDS)

DEPENDENCIA:		SECRETARIA DE DESARROLLO SUSTENTABLE (SDS)										MIR SDS											
CLAVE FUNCIONAL																							
ODS	E REC	E GEN	FN	FUN	SF	M	PP	NOMBRE DEL PROGRAMA PRESUPUESTARIO (PP)					Medio de verificación	Costo Invers.	Costo Corriente								
13	ER3	ER3-6	02	01	06	G	055	Vigilancia y Protección de la Sostenibilidad del Medio Ambiente					X		X	X							
Nombre de Beneficiarios:																							
Nivel/Resumen Narrativo		Nombre del Indicador					Definición					Fórmula		Tipo de Indicador/ Dimensión a medir		Supuestos		Medios de verificación		Características del indicador*			
Fin																							
C R E M A																							
Contribuir al equilibrio Ecológico Sostenido mediante el cumplimiento a las normas disponibles legales aplicables.		Porcentaje de actos administrativos por incumplimiento					Mide el porcentaje de actos administrativos iniciados por incumplimiento a las disposiciones legales aplicables a preservar el equilibrio ecológico y protección al ambiente					(Número de actos administrativos resueltos/ número de actos administrativos de inicio)*100		Porcentaje		Estratégico		Base de datos de los expedientes generados por la Procuraduría Ambiental y Protección al Ambiente y Dirección de Planeación (PROEPAOT)		C		C	
Propósito		Variación porcentual de los niveles de cumplimiento a la legalidad ambiental					Mide el porcentaje de las obras y actividades reguladas por la legalidad ambiental que cumplieron con las disposiciones ambientales vigentes					(Número de obras y actividades que cumplieron con la Ley en año actual / número de obras y actividades que cumplieron con la Ley en año anterior)*100		Porcentaje		Estratégico		Base de datos de los expedientes generados por la Procuraduría Ambiental y Protección al Ambiente de la PROEPAOT		C		C	
Componente																							
C R E M A																							
C1 Denuncias ciudadanas resueltas		Porcentaje de denuncias ciudadanas atendidas					Mide el porcentaje de denuncias ambientales ciudadanas recibidas para su atención y seguimiento					(Denuncias ciudadanas atendidas / total de denuncias ciudadanas recibidas)*100		Porcentaje		Gestión		Base de datos de las denuncias ciudadanas recibidas y atendidas por la Dirección de Vigilancia e Inspección Ambiental de la PROEPAOT		C		C	
C2 Resoluciones administrativas emitidas		Promedio de resoluciones administrativas emitidas					Mide el promedio de resoluciones administrativas emitidas para dar cumplimiento a los procedimientos iniciados por infracciones a la Ley y demás disposiciones jurídicas ambientales estatales					Número de resoluciones administrativas emitidas / número de procedimientos administrativos iniciados		Promedio		Gestión		Base de datos de los expedientes generados por la Dirección de Vigilancia e Inspección Ambiental de la PROEPAOT		C		C	
C3 Auditorías ambientales realizadas		Porcentaje de auditorías ambientales realizadas					Mide el porcentaje de auditorías ambientales realizadas a las empresas registradas en el programa voluntario de auditoría ambiental para su cumplimiento en los parámetros de su certificación					(Número de auditorías ambientales realizadas/ Número de auditorías ambientales solicitadas) * 100		Porcentaje		Gestión		Base de datos de las empresas generados por la Dirección de Auditoría Ambiental de la PROEPAOT		C		N	
C4 Centros de verificación Vehicular Supervisados		Porcentaje de centros de verificación inspeccionados					Mide el porcentaje de centros de verificación vehicular supervisados para vigilar el funcionamiento y operación de los mismos a fin de que cumplan con la normatividad ambiental estatal					(Número de centros inspeccionados / Total de Centros establecidos en el Estado)*100		Porcentaje		Gestión		Base de datos de verificación vehicular instalados en el estado		C		C	
Actividades																							
C R E M A																							

Nota: Las metas se definirán hasta la publicación definitiva del Presupuesto de Egresos 2024 en el Periódico Oficial

*Nomenclaturas: 1.- Características del indicador: C = Claro, R = Relevante, E = Económico, M = Monitoreable y A = Adecuado.
2.- Valoración Características del indicador: C = Cumple, CP = Cumple Parcialmente y NC = No Cumple

DEPENDENCIA:	SECRETARIA DE DESARROLLO SUSTENTABLE (SDS)	MIR SDS
--------------	--	---------

PED 2021-2027		CLAVE FUNCIONAL		NOMBRE DEL PROGRAMA PRESUPUESTARIO (PP)		
OOS	E RECI	E GEN	FNI FUN	SF	M	PP
13	ER3	ER3-8	02 01	06	G	065 Vigilancia y Protección de la Sostenibilidad del Medio Ambiente
Nombre de Beneficiarios:						

Nivel/Resumen	Narrativo	Nombre del Indicador	Definición	Fórmula	Unidad de Medida Frecuencia	Tipo de Indicador/Dimensión a medir	Supuestos	Mención de verificación	PP principal	PP Índice	Gasto Corriente	Gasto Inversa	Características del Indicador*
C1A1	Canalización, coordinación y seguimiento de diligencias necesarias para atender las denuncias ciudadanas.	Porcentaje de diligencias realizadas	Mide el porcentaje de las diligencias que se realizan para la atención oportuna de las denuncias ciudadanas y canalizadas a las dependencias correspondientes para su seguimiento y entero del denunciante.	(Total de diligencias realizadas/Total de diligencias programadas)*100	Porcentaje Trimestral	Gestión Eficacia	Las diligencias que se realicen canalizadas a través de dependencias correspondientes para su seguimiento y entero del denunciante.	Base de datos de las acciones y resoluciones administrativas derivadas de los procedimientos administrativos instaurados por incumplimiento a la legalidad ambiental.	C	C	C	C	C
C2A1	Elaboración de acuerdos y resoluciones derivadas de los procedimientos administrativos instaurados	Porcentaje de acuerdos y resoluciones realizadas	Mide el porcentaje de los acuerdos y resoluciones administrativas derivadas de los procedimientos administrativos instaurados por incumplimiento a la legalidad ambiental.	(Total de acuerdos y resoluciones realizadas/Total de acuerdos y resoluciones programadas)*100	Porcentaje Trimestral	Gestión Eficacia	Los acuerdos y resoluciones administrativas derivadas de los procedimientos administrativos instaurados por incumplimiento a la legalidad ambiental.	Base de datos de las acciones y resoluciones administrativas derivadas de los procedimientos administrativos instaurados por incumplimiento a la legalidad ambiental.	C	C	C	C	C
C3A1	Confirmación de la información que brindan las empresas y los auditores ambientales durante la evaluación de desempeño ambiental	Porcentaje de evaluaciones de desempeño ambiental realizadas	Mide el porcentaje de evaluaciones de desempeño ambiental brindadas por los auditores de las empresas inscritas en el programa voluntario de Auditoría Ambiental con la finalidad de obtener la verificación en el cumplimiento de la legislación ambiental.	(Total de evaluaciones de desempeño ambiental realizadas a empresas /Total de evaluaciones de desempeño ambiental programadas a empresas)*100	Porcentaje Trimestral	Gestión Eficacia	Las empresas registradas operen las actividades de cumplimiento ambiental.	Base de datos de las acciones y resoluciones administrativas derivadas de los procedimientos administrativos instaurados por incumplimiento a la legalidad ambiental.	C	C	N	C	C
C4A1	Realización de Operativos de Verificación Vehicular	Porcentaje de operativos realizados	Mide el porcentaje de operativos de verificación vehicular realizados para supervisar el cumplimiento en materia de emisiones de bienes móviles, conforme a las disposiciones jurídicas aplicables.	(Número de operativos realizados / Número de operativos programados)*100	Porcentaje Trimestral	Gestión Eficacia	Los operativos de verificación se realicen.	Base de datos de las acciones y resoluciones administrativas derivadas de los procedimientos administrativos instaurados por incumplimiento a la legalidad ambiental.	C	C	C	C	C

Nota: Las metas se definirán hasta la publicación definitiva del Presupuesto de Egresos 2024 en el Periódico Oficial

*Nomenclaturas: 1.- Características del indicador: C = Claro, R = Relevante, E= Económico, M = Monitoreable y A = Asociado. 2.- Valoración Características del indicador: C = Cumple, CP = Cumple Parcialmente y NC = No Cumple.

FICHA TÉCNICA DEL PROGRAMA PRESUPUESTAL

I. VINCULACIÓN PLANEACIÓN-PROGRAMACIÓN-PRESUPUESTACIÓN

Plan Estatal de Desarrollo 2021-2027		Programa Sectorial o Especial		Objetivo de Desarrollo Sostenible
Eje rector	Eje(s) general (s)	Gerencia Pública		Paz, justicia e instituciones sólidas
Gobernanza, seguridad y cultura de la legalidad	Gobierno eficiente			
<p>Objetivo general del eje rector: Implementar un gobierno honesto, respetuoso, ajeno a la invidiosidad y al despido, donde se respeten los derechos de las y los neayuntas sin ninguna distinción, fortaleciendo la seguridad ciudadana y comunitaria mediante acciones colaborativas de prevención del delito y acceso a una justicia pronta y cumplida, impulsando de esta forma las condiciones para una convivencia pacífica que permita el desarrollo integral de la sociedad, la inversión y el empleo.</p>				

Presupuesto de Egresos 2024

Finalidad funcional del Gasto:	Gobierno			
--------------------------------	----------	--	--	--

Programa Presupuestal (PP):

Clave Funcional: Nombre del PP:

01 03 05 O 021	Gerencia Jurídica y Cultura de la Legalidad									
		X								X

Descripción de la clasificación funcional del PP

Finalidad:	01 Gobierno
Función:	01 03 Coordinación de la Política de Gobierno
Subfunción:	01 03 05 Asuntos Jurídicos

II. DESCRIPCIÓN GENERAL DEL PROGRAMA PRESUPUESTAL (PP)

Problemática Principal:

Incertidumbre en el cumplimiento de las atribuciones normativas vigentes, jurídicas y de formalización de coordinación de la Secretaría de Desarrollo Sustentable interna e interinstitucionalmente en relación con el resto de las dependencias y entidades estatales, con Ayuntamientos, con la federación u otros.

Beneficiarios del PP:

Población Potencial:	Secretaría de Desarrollo Sustentable, dependencias y entidades estatales, federación, H. Ayuntamientos u organizaciones.
Población Objetivo:	Secretaría de Desarrollo Sustentable

Objetivos Estratégicos del PP:

La Secretaría de Desarrollo Sustentable tiene certeza en el cumplimiento de sus atribuciones normativas vigentes, jurídicas y de formalización de coordinación interna e interinstitucionalmente en relación con el resto de las dependencias y entidades estatales, con Ayuntamientos, con la federación u otros.
Contribuir al cumplimiento de las facultades y atribuciones jurídicas que la Secretaría de Desarrollo Sustentable tiene ante las instituciones y organismos gubernamentales, no gubernamentales y la sociedad en general.

III. RESPONSABILIDADES DEL PROGRAMA PRESUPUESTAL (PP)

Dependencia:	SECRETARÍA DE DESARROLLO SUSTENTABLE (SDS)
Unidad(es) Responsable(s):	DIRECCIÓN GENERAL JURÍDICA Y UNIDAD DE TRANSPARENCIA (SDS)

DEPENDENCIA: SECRETARÍA DE DESARROLLO SUSTENTABLE (SDS)

PED 2021-2027 CLAVE FUNCIONAL NOMBRE DEL PROGRAMA PRESUPUESTARIO (PP)

ODS	E. REC.	E. GEN.	FIN	FUN	SR	M	PP	PP principal	PP Inicial	Caso	Gasto
16	ER1	ER1-1	01	03	05	0	021	X		X	
Gerencia Jurídica y Cultura de la Legalidad (Jurídico)											

Nivel/Resumen	Narrativo	Nombre del Indicador	Definición	Fórmula	Unidad de Medida Frecuencia	Tipo de indicador/ Dimensión a medir	Supuesto	Métodos de verificación	Características del indicador*
---------------	-----------	----------------------	------------	---------	-----------------------------	--------------------------------------	----------	-------------------------	--------------------------------

Fin

Contribuir al cumplimiento de las facultades y atribuciones jurídicas que la Secretaría de Desarrollo Sustentable tiene ante las instituciones y organismos gubernamentales, no gubernamentales y la sociedad en general.	Variación porcentual de observaciones jurídicas recibidas para la SDS.	Mide el cumplimiento de las atribuciones institucionales establecidas de acuerdo a la Normatividad vigente.	((Observaciones recibidas año actual/Observaciones recibidas año anterior)*100	Variación Porcentual	Estratégico	Eficacia	Una vez por semana en la sede de la Secretaría de Desarrollo Sustentable.	Una vez por semana en la sede de la Secretaría de Desarrollo Sustentable.	C C C C C
				Actual					

Propósito

La Secretaría de Desarrollo Sustentable tiene certeza en el cumplimiento de sus atribuciones normativas vigentes, jurídicas y de formalización de coordinación interna e interinstitucionalmente en relación con el resto de las dependencias y entidades estatales, con Ayuntamientos, con la federación u otros.	Porcentaje de aspectos jurídicos y normativos solventados de las auditorías recibidas que aplican a la SDS.	Mide el cumplimiento de las atribuciones institucionales de acuerdo a Leyes federales, estatales e instrumentos jurídicos en los cuales se establecen las normas vigentes aplicables a la SDS; a través de la solventación de los aspectos jurídicos y normativos de las auditorías recibidas que aplican a la SDS.	(Número de aspectos jurídicos y normativos solventados de las auditorías recibidas que aplican a la SDS/Número de aspectos jurídicos y normativos solicitados en las auditorías recibidas que aplican a la SDS)*100	Porcentaje	Estratégico	Eficacia	Una vez por semana en la sede de la Secretaría de Desarrollo Sustentable.	Una vez por semana en la sede de la Secretaría de Desarrollo Sustentable.	C C C C C
				Actual					

Componente

Componente	Descripción	Indicador	Fórmula	Unidad de Medida Frecuencia	Tipo de indicador/ Dimensión a medir	Supuesto	Métodos de verificación	Características del indicador*

PI-C3 Otorgar certeza jurídica en las acciones y funciones de la Secretaría	Porcentaje de asesorías y representaciones jurídicas proporcionadas a las unidades responsables de la SDS.	Mide la asertividad de las acciones y funciones de las SDS ante la existencia jurídica de orden laboral, amparo y administrativo y otros procedimientos administrativos.	(Número de asesorías y representaciones realizadas/Número de asesorías y representaciones requeridas)*100	Porcentaje Anual	Gestión Eficacia	Una vez por semana en la sede de la Secretaría de Desarrollo Sustentable.	Una vez por semana en la sede de la Secretaría de Desarrollo Sustentable.	C C C C C
---	--	--	---	------------------	------------------	---	---	-----------

C R E M A

C R E M A

C R E M A

DEPENDENCIA:		SECRETARIA DE DESARROLLO SUSTENTABLE (SDS)										MIR SDS								
PED 2021-2027 CLAVE FUNCIONAL																				
005	E REC	E GEN	FIN	FUN	SF	M	PP	NOMBRE DEL PROGRAMA PRESUPUESTARIO (PP)					PP principal	PP incremento	Gasto Contenido	Gasto Invers.				
16	ER1	ER1-1	01	03	05	O	021	Gerencia Jurídica y Cultura de la Legalidad (Jurídico)					X		X					
Nombre de Beneficiarios:																				
Nivel/Resumen Narrativo		Nombre del Indicador					Definición		Fórmula		Unidad de Medida/Frecuencia		Tipo de Indicador/Dimensión a medir		Supuestos		Medios de verificación		Características del indicador*	
P1C4. Brindar asesoría correcta del marco jurídico y de los procedimientos en materia ambiental, de desarrollo urbano y de ordenamiento territorial.		Porcentaje de asesorías otorgadas sobre los procedimientos en materia ambiental, de desarrollo urbano y ordenamiento territorial.					Mide las asesorías otorgadas respecto a los procedimientos en materia ambiental, de desarrollo urbano y ordenamiento territorial.		(Número de asesorías otorgadas/Número de solicitudes) * 100		Porcentaje		Gestión		Se reciben solicitudes de asesorías respecto a los procedimientos en materia ambiental, de desarrollo urbano y ordenamiento territorial. Acreditados del ISS.		Informes realizados a la autoridad competente de las asesorías otorgadas y los expedientes en los que se otorgaron las asesorías en materia ambiental, de desarrollo urbano y de ordenamiento territorial. Evidencia de la entrega de los expedientes a la autoridad competente.		C C C C	
Actividades																			C R E M A	
C1A1. Realización de asesorías jurídicas al Secretario y a los titulares de las unidades administrativas de la Secretaría en la atención de requerimientos de información y/o documentación y en su caso solventar las posibles observaciones de las auditorías efectuadas por los órganos de control interno o externo de carácter federal o estatal.		Variación porcentual de observaciones solventadas de las auditorías recibidas de la ASEN, ASF, Contraloría y Función Pública a los diversos fondos presupuestales año actual.					Mide el grado de solventación de las observaciones recibidas.		((Observaciones solventadas año actual/Observaciones solventadas año anterior) - 1) * 100		Variación Porcentual		Gestión		Los órganos de control interno y externo federales y estatales están auditados a la SDS Normativa vigente aplicable.		Especificación de los registros administrativos federales y estatales con la información de las Auditorías programadas y atenciones de la Dirección General de Justicia y Unidad de Transparencia.		C C C C	
C2A1. Implementación de disposiciones normativas necesarias para el cumplimiento de las atribuciones de la Secretaría, así como asesorar en la revisión y actualización de los Manuales de Organización y Procedimientos, Guías Técnicas y demás normativa competente de la Secretaría.		Porcentaje de disposiciones normativas relativas a las atribuciones de la SDS actualizadas y elaboradas.					Mide el grado de actualización y elaboración de las diferentes disposiciones jurídicas relativas a los asuntos que son competencia de la SDS.		(Número de disposiciones jurídicas relativas a los asuntos que son competencia de la SDS actualizadas y elaboradas/Número de disposiciones jurídicas relativas a los asuntos que son competencia de la SDS requeridas) * 100		Porcentaje		Gestión		Se elaboran y actualizan los Manuales de Organización y Procedimientos, Guías Técnicas programadas que son competencia de la SDS.		Evidencia de los expedientes de las disposiciones jurídicas actualizadas y elaboradas que se encuentran en los expedientes de la Dirección General de Justicia y Unidad de Transparencia.		C C C C	
C2A2. Revisión de los aspectos jurídicos de los acuerdos, convenios y contratos o en su caso elaborarlos bajo las disposiciones normativas aplicables de la Secretaría.		Porcentaje de acuerdos, convenios y contratos revisados y elaborados.					Mide los acuerdos, convenios y contratos revisados y elaborados de acuerdo a las disposiciones normativas aplicables a la SDS.		(Sumatoria de acuerdos más convenios y/o elaborados /Sumatoria de acuerdos más convenios más contratos recepcionados y solicitados) * 100		Porcentaje		Gestión		Se revisan y elaboran acuerdos, convenios y contratos que son aplicables a la SDS.		Acuerdos, convenios y contratos revisados y elaborados por la Dirección General de Justicia y Unidad de Transparencia.		C C C C	

DEPENDENCIA: SECRETARIA DE DESARROLLO SUSTENTABLE (SDS)

MIR SDS

PEID 2021-2027 CLAVE FUNCIONAL

NOMBRE DEL PROGRAMA PRESUPUESTARIO (PP)

CDS	E REC	E GEN	FN	FUN	SE	M	PP	PP principal	Indicador	Costo	Costo Invers.	
16	ER1	ER1-1	01	03	05	0	021		Gerencia Jurídica y Cultura de la Legalidad (Jurídico)			
Nombre de Beneficiarios:												

Nivel/Resumen	Narrativo	Nombre del Indicador	Definición	Fórmula	Unidad de Medida	Frecuencia	Tipo de Indicador/ Dimensión a medir	Supuestos	Medios de Verificación	Características del indicador				
C3A1	Representación de manera legal al Secretario y por instrucción de este a los titulares de las Unidades Administrativas de la Secretaría en los procesos y procedimientos administrativos y jurisdiccionales del orden Local y Federal.	Porcentaje de representación en los procedimientos administrativos, jurisdiccionales y arbitrales.	Mide el grado de cumplimiento de las actividades de representación encomendadas por el Secretario.	(Representaciones realizadas/Total de Representaciones solicitadas)* 100	Porcentaje	Trimestral	<table border="1"> <tr> <th colspan="2">Gestión</th> </tr> <tr> <td>Eficacia</td> <td>Eficacia</td> </tr> </table>	Gestión		Eficacia	Eficacia	Este tipo de procedimiento administrativos, jurisdiccionales y arbitrales son realizados por el Secretario de Desarrollo Sustentable, en los casos que acorde en su autorización el Director General Jurídico.	Informe realizado por el Secretario de la Unidad de Representación y Cultura de la Legalidad, en los procedimientos administrativos, jurisdiccionales y arbitrales en los que se acredite en sus operaciones...	C C C C C C C C C C C C
							Gestión							
Eficacia	Eficacia													
C3A2	Realización de las acciones jurídicas que se requieren para la adecuada defensa de la Secretaría en los procesos judiciales, administrativos, arbitrales y de amparo o cualquier procedimiento o instancia del fuero Local o Federal necesarios en los que la Secretaría sea parte.	Porcentaje de certeza jurídica en defensa de la Secretaría en los diferentes procesos y procedimientos judiciales, administrativos, arbitrales y de amparo.	Mide certeza jurídica para la adecuada defensa de la Secretaría en los procesos judiciales, administrativos, arbitrales y de amparo o cualquier procedimiento o instancia del fuero Local o Federal.	(Número de procesos judiciales más administrativos más arbitrales más amparo atendidos/número procesos judiciales más administrativos más arbitrales más amparo solicitados)* 100	Porcentaje	Trimestral	<table border="1"> <tr> <th colspan="2">Gestión</th> </tr> <tr> <td>Eficacia</td> <td>Eficacia</td> </tr> </table>	Gestión		Eficacia	Eficacia	Las Unidades Administrativas de la Secretaría requieren en materia administrativa, arbitrales y de amparo.	Informe realizado por el Secretario de la Unidad de Representación y Cultura de la Legalidad, en los procedimientos administrativos, arbitrales y de amparo en los que se acredite en sus operaciones...	C C C C C C C C C C C C
							Gestión							
Eficacia	Eficacia													
C3A3	Realización de asesorías jurídicas a la Secretaría y actuar como órgano de consulta en el ejercicio de sus funciones en la observación de las normas y lineamientos aplicables.	Porcentaje de eficiencia de asesorías jurídicas realizadas en tiempo y forma.	Mide las correctas asesorías jurídicas a la Secretaría en el ejercicio de sus funciones en la observación de las normas y lineamientos aplicables.	(Número de asesorías realizadas en tiempo y forma / Número de asesorías solicitadas en tiempo y forma) * 100	Porcentaje	Trimestral	<table border="1"> <tr> <th colspan="2">Gestión</th> </tr> <tr> <td>Eficacia</td> <td>Eficacia</td> </tr> </table>	Gestión		Eficacia	Eficacia	Las áreas de la Secretaría de Desarrollo Sustentable requieren asesorías jurídicas en materia administrativa, arbitrales y de amparo.	Informe de las asesorías jurídicas que se requirieron administrativas, arbitrales y de amparo por la Unidad de Representación y Cultura de la Legalidad...	C C C C C C C C C C C C
							Gestión							
Eficacia	Eficacia													
C3A4	Formulación y suscripción de escritos de demanda, ampliación de estas y en su caso, de contestación en materia civil, laboral, mercantil de las que la Secretaría y/o sus Unidades Administrativas sean parte, presentar todo tipo de documentación, pruebas, informes y mociones en dichas.	Porcentaje de suficiencia legal y asesoría jurídica.	Mide la representación en los diferentes fueros de orden laboral, formulación y contestación de demandas, ofrecimiento de pruebas, formulación y absolución de posiciones, condiciones, convenios, entre otros.	(Representaciones asesorías, actualizaciones jurídicas y legales/Total de representaciones asesorías, actualizaciones jurídicas y legales requeridas)* 100	Porcentaje	Trimestral	<table border="1"> <tr> <th colspan="2">Gestión</th> </tr> <tr> <td>Eficacia</td> <td>Eficacia</td> </tr> </table>	Gestión		Eficacia	Eficacia	Las unidades administrativas de la Secretaría requieren en materia administrativa, arbitrales y de amparo.	Informe de escritos y acciones administrativas, arbitrales y de amparo por la Unidad de Representación y Cultura de la Legalidad...	C C C C C C C C C C C C
							Gestión							
Eficacia	Eficacia													
C4A1	Asesoramiento en la substanciación de los procedimientos administrativos que resultan de las Acciones de Amparo de las autoridades de la Secretaría en materia ambiental, desarrollo urbano y ordenamiento territorial.	Porcentaje de eficiencia de asesorías jurídicas para la substanciación de procedimientos administrativos en materia ambiental, desarrollo urbano y ordenamiento territorial.	Mide las correctas asesorías jurídicas en la substanciación de procedimientos administrativos en materia ambiental, desarrollo urbano y ordenamiento territorial.	(Número de asesorías realizadas para la substanciación de procedimientos administrativos en materia ambiental, desarrollo urbano y ordenamiento territorial/Número de asesorías solicitadas para la substanciación de procedimientos administrativos en materia ambiental, desarrollo urbano y ordenamiento territorial)* 100	Porcentaje	Trimestral	<table border="1"> <tr> <th colspan="2">Gestión</th> </tr> <tr> <td>Eficacia</td> <td>Eficacia</td> </tr> </table>	Gestión		Eficacia	Eficacia	Las unidades responsables de la Secretaría requieren en materia administrativa, arbitrales y de amparo.	Informe de las asesorías jurídicas que se requirieron administrativas, arbitrales y de amparo por la Unidad de Representación y Cultura de la Legalidad...	C C C C C C C C C C C C
							Gestión							
Eficacia	Eficacia													

FICHA TÉCNICA DEL PROGRAMA PRESUPUESTAL

I. VINCULACIÓN PLANEACIÓN-PROGRAMACIÓN-PRESUPUESTACIÓN

Plan Estatal de Desarrollo 2021-2027

Eje(s) general (s)		Programa Sectorial o Especial		Objetivo de Desarrollo Sostenible
Gobernanza, seguridad y cultura de la legalidad	Gobierno eficiente	Transparencia y rendición de cuentas		Paz, justicia e instituciones sólidas
Objetivo general del eje rector: Implementar un gobierno honesto, respetuoso, ajeno a la frivolidad y al dispendio, donde se respeten los derechos de las y los navarras sin ninguna distinción, fortaleciendo la seguridad ciudadana y comunitaria mediante acciones colaborativas de prevención del delito y acceso a una justicia pronta y cumplida, impulsando de esta forma las condiciones para una convivencia pacífica que permita el desarrollo integral de la sociedad, la inversión y el empleo.				

Presupuesto de Egresos 2024

Finalidad funcional del Gasto:	Gobierno			
--------------------------------	----------	--	--	--

Programa Presupuestal (PP):

Clave Funcional: Nombre del PP:

01 08 04 M 047	Transparencia y Rendición de Cuentas	PP principal	PP indirecto	Gasto Corriente	Gasto Inverso
		X			X

Descripción de la clasificación funcional del PP

Finalidad:	01 Gobierno
Función:	01 08 Otros Servicios Generales
Subfunción:	01 08 04 Acceso a la Información Pública Gubernamental

II. DESCRIPCIÓN GENERAL DEL PROGRAMA PRESUPUESTAL (PP)

Problemática Principal:

Los Órganos Garantes y la Ciudadanía reciben de manera deficiente rendición de cuentas y transparencia de la información y carencia de conocimiento de la existencia de protección de datos personales.

Beneficiarios del PP:

Los Órganos Garantes y la Ciudadanía

Población Objetivo:

Los Órganos Garantes y los Ciudadanos que emitan solicitudes de información

Objetivos Estratégicos del PP:

Fin F1. Contribuir a través del cumplimiento de la Normatividad a una rendición de cuentas, que sea eficiente, eficaz y armónica con los mecanismos e instrumentos de transparencia y acceso a la información para que los Órganos Garantes no emitan sanciones administrativas.
 Propósito P1. Los Órganos Garantes y la Ciudadanía reciben de manera eficiente rendición de cuentas y transparencia de la información y la garantía de la protección de los datos personales.

III. RESPONSABLES DEL PROGRAMA PRESUPUESTAL (PP)

Dependencia:

SECRETARÍA DE DESARROLLO SUSTENTABLE (SDS)

Unidad(es) Responsable(s):

DIRECCIÓN GENERAL JURÍDICA Y UNIDAD DE TRANSPARENCIA (SDS)

DEPENDENCIA:	SECRETARIA DE DESARROLLO SUSTENTABLE (SDS)	MIR SDS
--------------	--	---------

PED 2021-2027		CLAVE FUNCIONAL		NOMBRE DEL PROGRAMA PRESUPUESTARIO (PP)	
OBS	E REC	E GEN	FIN FUN	SF	PP
16	ER1	ER1-1	01	08	04
					M
					047
Transparencia y Rendición de Cuentas (Unidad de Transparencia)					

Nombre de Beneficiarios:					
Nivel/Resumen Narrativo		Nombre del Indicador	Definición	Fórmula	Unidad de Medida Frecuencia

Fin	F1	Contribuir a través del cumplimiento de la Normatividad a una rendición de cuentas, que sea eficiente, eficaz y armónica con los mecanismos e instrumentos de transparencia y acceso a la información para que los Organos Garantes no emitan sanciones administrativas.	Porcentaje de recursos de revisión recibidos por los órganos garantes dirigidos a la SDS.	Mide el grado de cumplimiento de la Normatividad en materia de Transparencia y acceso a la información pública dentro de la SDS y en el Estado de Nayarit.	(Recursos de revisión recibidos por los Organos Garantes dirigidos a la SDS: Recursos de revisión recibidos por los Organos Garantes dirigidos a Gobierno del Estado) * 100	Porcentaje	Anual	Estratégico	Los Organos Garantes emiten acciones de revisión a la Secretaría de Desarrollo Sustentable.	Los Organos Garantes emiten acciones de revisión a la Secretaría de Desarrollo Sustentable.	Los documentos y registros administrativos generados por el Organismo de Transparencia y Acceso a la Información Pública, así como en el Portal Nacional de Transparencia y Acceso a la Información Pública, así como en el Portal Estatal de Transparencia y Acceso a la Información Pública, así como en el Portal de Transparencia y Acceso a la Información Pública del Estado de Nayarit.	Los documentos administrativos que se generan en el proceso de revisión de cuentas y en el portal Nacional de Transparencia y Acceso a la Información Pública, así como en el Portal Estatal de Transparencia y Acceso a la Información Pública, así como en el Portal de Transparencia y Acceso a la Información Pública del Estado de Nayarit.	C	C	C	C	C	C
	Propósito	P1	Los Organos Garantes y la Ciudadanía reciben de manera eficiente la información y la garantía de la protección de los datos personales.	Porcentaje información recibida de la Secretaría por los Organos Garantes y la ciudadanía sin observaciones.	Se mide el grado de cumplimiento de la Normativa sobre Transparencia de la información, rendición de cuentas y protección de datos personales.	(Número de información recibida de la Secretaría por los Organos Garantes y la ciudadanía sin observaciones/Número de información de la Secretaría recibida por los órganos garantes y ciudadanía) * 100	Porcentaje	Anual	Eficiencia	Los Organos Garantes solicitan la información y la ciudadanía se conforma a la Normativa vigente.	Los Organos Garantes solicitan la información y la ciudadanía se conforma a la Normativa vigente.	Los Organos Garantes solicitan la información y la ciudadanía se conforma a la Normativa vigente.	Los Organos Garantes solicitan la información y la ciudadanía se conforma a la Normativa vigente.	C	C	C	C	C

Componente	PI C1	La información en formatos oficiales es entregada por personal de la Secretaría de manera correcta y en tiempo y forma al momento de transparentar la información a los Organos Garantes.	Porcentaje de formatos oficiales de transparencia entregados a los Organos Garantes conforme a la Normatividad.	Mide el cumplimiento de las áreas administrativas de información en tiempo y forma mediante formatos oficiales.	(Número de formatos de transparencia entregados conforme a la Normatividad/Número de formatos de transparencia requeridos) * 100	Porcentaje	Trimestral	Gestión	Se recibe la entrega en tiempo y forma de los formatos oficiales de transparencia a los Organos Garantes.	Se recibe la entrega en tiempo y forma de los formatos oficiales de transparencia a los Organos Garantes.	Los documentos administrativos que se generan en el proceso de entrega de información y en el portal Nacional de Transparencia y Acceso a la Información Pública, así como en el Portal Estatal de Transparencia y Acceso a la Información Pública, así como en el Portal de Transparencia y Acceso a la Información Pública del Estado de Nayarit.	Los documentos administrativos que se generan en el proceso de entrega de información y en el portal Nacional de Transparencia y Acceso a la Información Pública, así como en el Portal Estatal de Transparencia y Acceso a la Información Pública, así como en el Portal de Transparencia y Acceso a la Información Pública del Estado de Nayarit.	C	C	C	C	C	C
	PI C2	Emite respuesta a las solicitudes de información de forma oportuna a los ciudadanos que la solicitan a través del Portal del Instituto de Transparencia y Acceso a la Información.	Porcentaje de solicitudes de la ciudadanía de información atendidas.	Este indicador mide la respuesta de las solicitudes de información que se reconocen a través del Portal Nacional de Transparencia realizadas por los ciudadanos.	(Número de respuestas emitidas a las solicitudes de información recibidas por los ciudadanos/Número total de solicitudes que se reconocieron a	Porcentaje	Trimestral	Eficacia	Se recibe la entrega en tiempo y forma de los formatos oficiales de transparencia a los Organos Garantes.	Se recibe la entrega en tiempo y forma de los formatos oficiales de transparencia a los Organos Garantes.	Los documentos administrativos que se generan en el proceso de entrega de información y en el portal Nacional de Transparencia y Acceso a la Información Pública, así como en el Portal Estatal de Transparencia y Acceso a la Información Pública, así como en el Portal de Transparencia y Acceso a la Información Pública del Estado de Nayarit.	Los documentos administrativos que se generan en el proceso de entrega de información y en el portal Nacional de Transparencia y Acceso a la Información Pública, así como en el Portal Estatal de Transparencia y Acceso a la Información Pública, así como en el Portal de Transparencia y Acceso a la Información Pública del Estado de Nayarit.	C	C	C	C	C	C

C R E M A												
C R E M A												

DEPENDENCIA:	SECRETARIA DE DESARROLLO SUSTENTABLE (SDS)	MIR SDS
--------------	--	---------

PED 2021-2027 CLAVE FUNCIONAL

QUS	E REC	E GEN	FINI	FLUN	SF	M	PP	NOMBRE DEL PROGRAMA PRESUPUESTARIO (PP)	
16	ER1	ER1-1	01	08	04	M	047	Transparencia y Rendición de Cuentas (Unidad de Transparencia)	

Nombre de Beneficiarios:									
Nivel/Resumen Narrativo									
Nombre del Indicador									
Definición									
Fórmula									
Unidad de Medida Frecuencia									
Tipo de Indicador Dimensión a medir									
Supuestos									
Medios de verificación									
Cualificadores del Indicador									

QUS	E REC	E GEN	FINI	FLUN	SF	M	PP	PP principal incorrecto	PP principal	Clado Contiene	Clado Invers.
16	ER1	ER1-1	01	08	04	M	047	X		X	
Nombre de Beneficiarios:											
Nivel/Resumen Narrativo											
Nombre del Indicador											
Definición											
Fórmula											
Unidad de Medida Frecuencia											
Tipo de Indicador Dimensión a medir											
Supuestos											
Medios de verificación											
Cualificadores del Indicador											
Departamento de Transparencia de la Secretaría de Desarrollo Sustentable. https://www.transparencia.gob.mx/informacion/											
Respuesta a través de la plataforma de acceso a la información pública de la Secretaría de Desarrollo Sustentable y los archivos de los expedientes electrónicos que se encuentran en los Archivos administrativos de la Secretaría de Desarrollo Sustentable. Así como el DOJUT. Así como el https://www.transparencia.gob.mx/informacion/											
En recepción solicitudes de información para ser atendidas por el Comité de Transparencia y Acceso a la Información de la Secretaría de Desarrollo Sustentable.											
Gestión											
Eficacia											
Porcentaje											
Trimestral											
(Número de solicitudes de información de la ciudadanía correspondiente a las atribuciones de la Secretaría/Número de solicitudes de información de la ciudadanía recibida por la Secretaría) * 100											
Mide el grado de respuesta de las solicitudes de información de los ciudadanos remiten de acuerdo a las atribuciones de la Secretaría.											
Procentaje de respuesta a las solicitudes de información que de acuerdo a las atribuciones de la Secretaría solicita la ciudadanía.											
P1C3. Proporcionar respuesta a los ciudadanos que solicitan información a través del Portal del Instituto de Transparencia y Acceso a la Información de acuerdo a las atribuciones de la Secretaría con certeza y de forma correcta.											
Verifica el grado de cumplimiento del Comité de Transparencia en el apoyo y regulación del funcionamiento interno, criterios de operación y funciones específicas de la Secretaría de Desarrollo Sustentable en materia de Transparencia y acceso a la información.											
P1C4. Fortalecer la existencia de un Comité de Transparencia que dé apoyo y regule el funcionamiento interno, criterios de operación y funciones específicas dentro de la SDS materia de transparencia, acceso a la información.											
Porcentaje de participación en las sesiones del Comité de Transparencia.											
Gestión											
Eficacia											
Porcentaje											
Trimestral											
(Número de personas que asistieron a la sesión del Comité de Transparencia/Número de personas convocadas a la sesión del Comité de Transparencia) * 100											
Los informes que integran el Comité de Transparencia, sus acciones para asegurar y a la vez proponer acciones de mejora sirven para un mejor control del Comité de Transparencia.											
Gestión											
Eficacia											
Porcentaje											
Trimestral											
(Número de solicitudes de protección de datos personales atendidas/Número de solicitudes de la ciudadanía recibidas en la Secretaría de Desarrollo Sustentable) * 100											
Mide la atención de solicitudes de protección de datos personales.											
P1C5. Coadyuvar en la garantía en la Protección de datos personales tanto de la ciudadanía como del personal de la SDS.											
Porcentaje de solicitudes de protección de datos personales atendidas.											
Gestión											
Eficacia											
Anual											
Los documentos y acciones de los servidores públicos que se encuentran en los expedientes de protección de datos personales en 2023, que se tienen registrados por el Departamento de Transparencia de la Secretaría de Desarrollo Sustentable. Así como el DOJUT.											
Los documentos y registros administrativos que se tienen sobre las acciones que se encuentran registradas por el Departamento de Transparencia de la Secretaría de Desarrollo Sustentable y fiscalizadas y fiscalizadas por el Departamento de Transparencia de la Secretaría de Desarrollo Sustentable. Así como el DOJUT.											
Los documentos y registros administrativos que se tienen sobre las acciones que se encuentran registradas por el Departamento de Transparencia de la Secretaría de Desarrollo Sustentable y fiscalizadas y fiscalizadas por el Departamento de Transparencia de la Secretaría de Desarrollo Sustentable. Así como el DOJUT.											
Los documentos y registros administrativos que se tienen sobre las acciones que se encuentran registradas por el Departamento de Transparencia de la Secretaría de Desarrollo Sustentable y fiscalizadas y fiscalizadas por el Departamento de Transparencia de la Secretaría de Desarrollo Sustentable. Así como el DOJUT.											
Los documentos y registros administrativos que se tienen sobre las acciones que se encuentran registradas por el Departamento de Transparencia de la Secretaría de Desarrollo Sustentable y fiscalizadas y fiscalizadas por el Departamento de Transparencia de la Secretaría de Desarrollo Sustentable. Así como el DOJUT.											

Actividades C R E M A

DEPENDENCIA:	SECRETARIA DE DESARROLLO SUSTENTABLE (SDS)	MIR SDS
--------------	--	---------

PED 2021-2027		CLAVE FUNCIONAL			NOMBRE DEL PROGRAMA PRESUPUESTARIO (PP)		Unidad de Medida		Tipo de Indicador		Supuestos		Medios de verificación		Características del indicador		
ODS	E RECA	E GEN	FIN FUN	SE	M	PPP	Frecuencia		Dimensión a medir		Situaciones		Verificación		Características		
16	ER1	ER1-1	01	08	04	M	047	Transparencia y Rendición de Cuentas (Unidad de Transparencia)		Gestión		Eficacia		X		X	
Nombre de Beneficiarios:																	
Nivel/Resumen Narrativo																	
Nombre del Indicador																	
Definición																	
Fórmula																	
C1A1. Recopilación, publicación y actualización de las obligaciones de transparencia, y propiciar que las Unidades Administrativas las actualicen periódicamente conforme al marco normativo aplicable.																	
C1A2 Capacitación al personal de la Secretaría de Desarrollo Sustentable que sea necesario para recibir y dar trámite a las solicitudes de acceso a la información.																	
C2A1 Registro y actualización bimestral de las solicitudes de acceso a la información, así como sus trámites, respuesta, costos de reproducción, envío y resultados, haciendo del conocimiento al Comité de Transparencia.																	
C3A1 Realización de informes al titular del ente público sobre el resultado de las solicitudes presentadas, así como de los problemas y requerimientos del despacho de las mismas.																	
C4A1 Realización de planteamientos al Comité de Transparencia sobre los procedimientos internos que contribuyan a la mayor eficiencia en la atención de las solicitudes de acceso a la información.																	
C4A2 Admisión y atención de las solicitudes de información, así como realización de los trámites internos necesarios, y darles seguimiento hasta que se notifique el resultado de la misma.																	
C1A1. Recopilación, publicación y actualización de las obligaciones de transparencia, y propiciar que las Unidades Administrativas las actualicen periódicamente conforme al marco normativo aplicable.																	
C1A2 Capacitación al personal de la Secretaría de Desarrollo Sustentable que sea necesario para recibir y dar trámite a las solicitudes de acceso a la información.																	
C2A1 Registro y actualización bimestral de las solicitudes de acceso a la información, así como sus trámites, respuesta, costos de reproducción, envío y resultados, haciendo del conocimiento al Comité de Transparencia.																	
C3A1 Realización de informes al titular del ente público sobre el resultado de las solicitudes presentadas, así como de los problemas y requerimientos del despacho de las mismas.																	
C4A1 Realización de planteamientos al Comité de Transparencia sobre los procedimientos internos que contribuyan a la mayor eficiencia en la atención de las solicitudes de acceso a la información.																	
C4A2 Admisión y atención de las solicitudes de información, así como realización de los trámites internos necesarios, y darles seguimiento hasta que se notifique el resultado de la misma.																	
C1A1. Recopilación, publicación y actualización de las obligaciones de transparencia, y propiciar que las Unidades Administrativas las actualicen periódicamente conforme al marco normativo aplicable.																	
C1A2 Capacitación al personal de la Secretaría de Desarrollo Sustentable que sea necesario para recibir y dar trámite a las solicitudes de acceso a la información.																	
C2A1 Registro y actualización bimestral de las solicitudes de acceso a la información, así como sus trámites, respuesta, costos de reproducción, envío y resultados, haciendo del conocimiento al Comité de Transparencia.																	
C3A1 Realización de informes al titular del ente público sobre el resultado de las solicitudes presentadas, así como de los problemas y requerimientos del despacho de las mismas.																	
C4A1 Realización de planteamientos al Comité de Transparencia sobre los procedimientos internos que contribuyan a la mayor eficiencia en la atención de las solicitudes de acceso a la información.																	
C4A2 Admisión y atención de las solicitudes de información, así como realización de los trámites internos necesarios, y darles seguimiento hasta que se notifique el resultado de la misma.																	

DEPENDENCIA:		SECRETARIA DE DESARROLLO SUSTENTABLE (SDS)		MIR SDS	
--------------	--	--	--	---------	--

PED 2021-2027		CLAVE FUNCIONAL	
---------------	--	-----------------	--

ODS	E REC	E GEN	FIN	FUN	SF	M	PP	NOMBRE DEL PROGRAMA PRESUPUESTARIO (PP)		
16	ER1	ER1-1	01	08	04	M	047	Transparencia y Rendición de Cuentas (Unidad de Transparencia)		

Nombre de Beneficiarios:														
Nivel/Resumen Narrativo		Nombre del Indicador			Definición		Fórmula		Unidad de Medida/Frecuencia	Tipo de Indicador/Dimensión a medir	Supuestos	Medios de verificación	Características del indicador	

Código	Descripción	Nombre del Indicador	Definición	Fórmula	Unidad de Medida/Frecuencia	Tipo de Indicador/Dimensión a medir	Supuestos	Medios de verificación	Características del indicador
C4A3	Realización de planteamientos al Comité de Transparencia, sobre los procedimientos internos que aseguren y fortalezcan la mayor eficiencia en la gestión de las solicitudes para el ejercicio de los derechos ARCO.	Porcentaje de acuerdos elaborados para brindar la atención a las solicitudes para el ejercicio de los derechos ARCO.	Mide la eficiencia para brindar la atención a las solicitudes para el ejercicio de los derechos ARCO.	(Número de acuerdos aprobados para brindar la atención a las solicitudes para el ejercicio de los derechos ARCO/Número de acuerdos elaborados para brindar la atención a las solicitudes para el ejercicio de los derechos ARCO)* 100	Porcentaje	Gestión	El Comité de Transparencia elabora los acuerdos para brindar la atención a las solicitudes para el ejercicio de los derechos ARCO.	Los documentos y registros administrativos que respaldan los acuerdos aprobados por la Unidad de Transparencia de la DGJUT.	C C C C
C5A1	Orientación y asesoría al titular de la Unidad Administrativa y al personal que lo requiera, con relación al ejercicio del derecho a la protección de datos personales.	Porcentaje de unidades administrativas capacitadas en materia de protección de datos personales.	Mide el grado de cumplimiento atención a las unidades administrativas que requieren capacitación en materia de protección de datos personales.	(Número de unidades administrativas que son capacitadas en materia de datos personales/Número de unidades administrativas de la SDS)* 100	Porcentaje	Gestión	Las unidades administrativas solicitan capacitación, orientación o asesoría en materia de protección de datos personales.	Las solicitudes recibidas por parte del personal de la SDS solicitan capacitación en materia de protección de datos personales, como tal respaldado en las unidades, que se encuentran en los registros administrativos respaldados por la Unidad de Transparencia de la DGJUT.	C C C C
C6A1	Realización de las gestiones para aquellas solicitudes recibidas para el ejercicio de los derechos de Acceso, Rectificación, Cancelación y Oposición (en adelante, derechos ARCO).	Porcentaje de gestiones realizadas para atender solicitudes de derechos ARCO.	Mide la eficiencia para atender las solicitudes que sobre ejercer los derechos ARCO.	(Número de gestiones realizadas para dar seguimiento a solicitudes de derechos ARCO/Número de solicitudes para ejercer los derechos ARCO recepcionadas)* 100	Porcentaje	Gestión	Se realizan las gestiones para atender las solicitudes para ejercer derechos ARCO.	Los documentos y registros administrativos físicos y digitales que se tienen respaldados por la Unidad de Transparencia de la DGJUT respaldados con las gestiones realizadas por el personal de la DGJUT.	C C C C

Nota: Las metas se definirán hasta la publicación definitiva del Presupuesto de Egresos 2024 en el Periódico Oficial

*Nomenclaturas: 1.- Características del indicador: C = Claro, R = Relevante, E= Económico, M = Monitoreable y A = Adecuado.
2.- Valoración Características del indicador: C = Cumple, CP = Cumple Parcialmente y NC = No Cumple

FICHA TÉCNICA DEL PROGRAMA PRESUPUESTAL

I. VINCULACIÓN PLANIFICACIÓN-PROGRAMACIÓN-PRESUPUESTACIÓN

Plan Estatal de Desarrollo 2021-2027		Eje(s) general (s)		Programa Sectorial o Especial	Objetivo de Desarrollo Sostenible
Eje rector		Gobernanza, seguridad y cultura de la legalidad		Gobierno eficiente	Objetivo de Desarrollo Sostenible
Objetivo general del eje rector:		Implementar un gobierno honesto, respetuoso, ajeno a la frialdad y al desprecio, donde se respeten los derechos de las y los mayorías sin ninguna distinción, fortaleciendo la seguridad ciudadana y comunitaria mediante acciones colaborativas de prevención del delito y acceso a una justicia pronta y cumplida, impulsando de esta forma las condiciones para una convivencia pacífica que permita el desarrollo integral de la sociedad, la inversión y el empleo.			
Objetivo de prevención del delito y acceso a una justicia pronta y cumplida, impulsando de esta forma las condiciones para una convivencia pacífica que permita el desarrollo integral de la sociedad, la inversión y el empleo.		Eficiencia y eficacia en el gasto público		Paz, justicia e instituciones sólidas	

Presupuesto de Egresos 2024

Finalidad funcional del Gasto:	Gobierno
--------------------------------	----------

Programa Presupuestal (PP):
Clave Funcional: Nombre del PP:

PP principal PP indirecto Gasto Corriente Gasto Invers.

01 03 02 P 023	Gerencia del Seguimiento y Evaluación del Desempeño Gubernamental	X		X	X
----------------	---	---	--	---	---

Descripción de la clasificación funcional del PP

Finalidad:	01 Gobierno
Función:	01 03 Coordinación de la Política de Gobierno
Subfunción:	01 03 02 Política Interior

II. DESCRIPCIÓN GENERAL DEL PROGRAMA PRESUPUESTAL (PP)

Problemática Principal:

Deficiente información y conocimiento del desempeño de la aplicación de los recursos públicos, de los servidores públicos enlaces de las dependencias estatales, entidades y ayuntamiento

Beneficiarios del PP:

Población Potencial:

INFORME DE GOBIERNO INDICADORES e 'EVALUACION : Servidores públicos de las dependencias, entidades de la administración pública Estatal y Municipal

Población Objetivo:

INFORME DE GOBIERNO INDICADORES e 'EVALUACION Tomadores de decisiones, servidores públicos enlaces de indicadores, de evaluación, del informe de gobierno y de la ejecución del gasto de inversión, de las dependencias de la administración pública estatal y municipal

Objetivos Estratégicos del PP:

- Fin Contribuir a un modelo de gobierno más eficiente y transparente a través del seguimiento de indicadores y del resultados de evaluaciones, así como la organización e integración de reportes e informes de la gestión de la administración pública estatal.
- Propósito Los servidores públicos enlaces de las dependencias estatales, entidades y ayuntamientos disponen en tiempo y calidad, con la información y seguimiento del desempeño de la aplicación de los recursos públicos a través de reportes técnicos y de la mejora continua de su institución.
- Propósito Los servidores públicos enlaces de las dependencias estatales, entidades y ayuntamientos disponen en tiempo y calidad, con la información y seguimiento del desempeño de la aplicación de los recursos públicos a través de reportes técnicos y de la mejora continua de su institución.
- Fin Contribuir a un modelo de gobierno más eficiente y transparente a través del seguimiento de indicadores y del resultados de evaluaciones, así como la organización e integración de reportes e informes de la gestión de la administración pública estatal
- Propósito Los servidores públicos enlaces de las dependencias estatales, entidades y ayuntamientos disponen en tiempo y calidad, con la información y seguimiento del desempeño de la aplicación de los recursos públicos a través de reportes técnicos y de la mejora continua de su institución.
- Propósito Los servidores públicos enlaces de las dependencias estatales, entidades y ayuntamientos disponen en tiempo y calidad, con la información y seguimiento del desempeño de la aplicación de los recursos públicos a través de reportes técnicos y de la mejora continua de su institución.

III. RESPONSABLES DEL PROGRAMA PRESUPUESTAL (PP)

Dependencia: SECRETARÍA DE DESARROLLO SUSTENTABLE (SDS)

Unidad(es) Responsable(s): DIRECCIÓN GENERAL DE EVALUACIÓN DE LA GESTIÓN PÚBLICA (SDS)

DEPENDENCIA:		SECRETARIA DE DESARROLLO SUSTENTABLE (SDS)										MIR SDS													
PED 2021-2027		CLAVE FUNCIONAL																							
ODS	E REC	E GEN	FIN	FUN	SF	M	PP	NOMBRE DEL PROGRAMA PRESUPUESTARIO (PP)				PP principal	PP indirecto	Código Contable	Código Invers										
16	ER1	ER1-1	01	03	02	P	023	Gerencia del Seguimiento y Evaluación del Desempeño Gubernamental (Informe de Gobierno)				X		X	X										
Nombre de Beneficiarios:																									
Nivel/Resumen Narrativo		Nombre del Indicador					Definición					Fórmula		Unidad de Medida/ Frecuencia		Tipo de Indicador/ Dimensión a medir		Supuestos		Medios de verificación		Características del indicador*			
Fin																									
Contribuir a un modelo de gobierno más eficiente y transparente a través del seguimiento de indicadores y del resultados de evaluaciones, así como la organización e integración de reportes e informes de la gestión de la administración pública estatal		Porcentaje acumulado anual de cumplimiento del Plan Estatal de Desarrollo a partir de la información reportada en informe de gobierno.					Mide el Porcentaje acumulado anual de cumplimiento del Plan Estatal de Desarrollo a partir de las estrategias vinculantes alineadas a la información reportada en informe de gobierno					(Número acumulado de estrategias vinculantes del PED vigente, alineadas a la información reportada para el informe de gobierno / Número total de estrategias vinculantes del PED vigente) * 100		Porcentaje		Estratégico		Dependencias alineadas su reporte de informe de gobierno integrado y estado con atención precisa de Estado de Desarrollo vigente		Departamento de Información del Programa e Informe de Gobierno de la Dirección General de Evaluación de la Gestión Pública		C		C	
Propósito																									
Los servidores públicos enlaces de las dependencias estatales, entidades y ayuntamientos disponen en tiempo y calidad, con la información y seguimiento del desempeño de la aplicación de los recursos públicos a través de reportes técnicos y de la mejora continua de su institución.		Porcentaje de Información Entregada en Tiempo para el informe de gobierno					Mide el porcentaje de Dependencias y OPD's que han entregado la información correspondiente a sus resultados estipulada					(Número de Dependencias y OPD's que han entregado información validada en la fecha estipulada / Número de total de Dependencias y OPD's) * 100		Porcentaje		Estratégico		Los enlaces de las dependencias entregan la información solicitada y de calidad en la fecha estipulada, registrado al coordinador del IG		Reporte de seguimiento de información recibida en el Departamento de Información del Programa e Informe de Gobierno de la Dirección General de Evaluación de la Gestión Pública		C		C	
Los servidores públicos enlaces de las dependencias estatales, entidades y ayuntamientos disponen en tiempo y calidad, con la información y seguimiento del desempeño de la aplicación de los recursos públicos a través de reportes técnicos y de la mejora continua de su institución.		Porcentaje de Información Entregada con calidad para el informe de gobierno					Mide el porcentaje de Dependencias y OPD's que han entregado información correspondiente a sus resultados estratégicos y anexos de inversión con calidad					(Número de Dependencias y OPD's que han entregado información sin observaciones de consistencia de la información y de redacción / Número de total de Dependencias y OPD's) * 100		Porcentaje		Estratégico		Los enlaces de las dependencias entregan la información solicitada y de calidad en la fecha estipulada, para entregar el documento integrado al coordinador del IG		Reporte de seguimiento de información recibida en el Departamento de Información del Programa e Informe de Gobierno de la Dirección General de Evaluación de la Gestión Pública		C		C	
Componente																									
C1.- Informe de gobierno integrado con el diseño de formato concertado oportunamente con el coordinador del informe de gobierno emitido		Porcentaje de criterios, lineamientos, metodología y formato de salida analizado oportunamente con el coordinador del IG definidos					Mide el porcentaje de criterios, lineamientos, metodología y formatos de salida definidos y analizados oportunamente con el coordinador del IG					(No. de criterios, lineamientos, metodología y formato de salida definidos e implementados / No. de criterios, lineamientos, metodología y formato de salida finalmente aplicados) * 100		Porcentaje		Estratégico		Número de criterios, lineamientos, metodología y formatos de salida definidos e implementados		Informe de acciones de la Dirección General de Evaluación de la Gestión Pública		C		C	
C2.- Óptimo diseño y operación de herramientas informáticas para el informe de gobierno para el reporte de dependencias OPD's facilitada		Variación porcentual de fallas, deficiencias, errores técnicos, de la plataforma informática					Mide la variación porcentual de fallas, deficiencias, errores técnicos, de la plataforma informática de año actual en comparación con el año anterior, permitiendo evaluar las acciones de mejora continua que permitan optimizar el proceso de integración de información.					(Número de fallas, deficiencias, errores técnicos de la plataforma reportados del año anterior / Número de fallas, deficiencias, errores técnicos de la plataforma reportados del año anterior) * 100		Porcentaje		Gestión		Con el correcto funcionamiento de la plataforma web, se entrega la información reportada en la fecha estipulada		Informe de seguimiento y atención a las fallas de la plataforma web de la Dirección General de Evaluación de la Gestión Pública		C		C	

DEPENDENCIA: SECRETARIA DE DESARROLLO SUSTENTABLE (SDS)

MIR SDS

PED 2021-2027 CLAVE FUNCIONAL

NOMBRE DEL PROGRAMA PRESUPUESTARIO (PP)

Gerencia del Seguimiento y Evaluación del Desempeño Gubernamental (Informe de Gobierno)

ODS	E REC	E GEN	FIN	PLAN	SE	M	PP	PP	PP	PP	PP	PP	PP
16	ER1	ER1-1	01	03	02	P	023						

Nombre de Beneficiarios:

Nivel/Resumen Narrativo	Nombre del Indicador	Definición	Fórmula	Unidad de Medida Frecuencia	Tipo de Indicador/ Dimensión a medir	Siguientes	Medios de Verificación	Características del Indicador*
-------------------------	----------------------	------------	---------	-----------------------------	--------------------------------------	------------	------------------------	--------------------------------

C2 - Optimo diseño y operación de herramientas informativas para el informe de gobierno para el reporte de dependencias OPD's finalizado	Porcentaje de Mejoras técnicas en la plataforma informática presentadas a dependencias	Mide el porcentaje de Mejoras técnicas en la plataforma informática para hacer del conocimiento sobre las optimizaciones realizadas a los enlaces de las dependencias.	(Mejoras técnicas en la plataforma informática presentadas a dependencias / Mejoras técnicas en la plataforma identificadas) * 100	Porcentaje	Gestión	Agrupación de dependencias para la operación de la plataforma web.	Informe de seguimiento de dependencias en la plataforma web, en el cual se detallan las mejoras técnicas presentadas a dependencias y el informe de Gobierno de seguimiento de dependencias.	C	C	C	C
				Trimestral				Eficacia			

C3 - Capacitación es y asesorías para el manejo de la plataforma web a dependencias y OPD's entregadas.	Porcentaje de enlaces con competencias para manejo de plataforma web de captura.	Mide el porcentaje de enlaces capacitados para la operación de las diferentes funcionalidades y manejo de la plataforma web de captura de la información.	(Número de enlaces con competencias para manejo de plataforma web asistentes capacitados / Número de enlaces con competencias para manejo de plataforma web asistentes registrados) * 100	Porcentaje	Gestión	Ejecución de cursos de capacitación para el manejo de la plataforma web.	Informe de seguimiento de dependencias en la plataforma web, en el cual se detallan las capacitaciones realizadas a los enlaces de las dependencias.	C	C	C	C
				Trimestral				Eficacia			

C3 - Capacitación es y asesorías para el manejo de la plataforma web a dependencias y OPD's entregadas.	Porcentaje de asesorías a dependencias y OPD's proporcionadas en el manejo de plataforma web	Verifica la efectividad de las capacitación es en el manejo de la plataforma web proporcionadas y si la rotación de personal enlace disminuye con el tiempo.	(Número de dependencias y OPD's con asesorías proporcionadas / Número de dependencias y OPD's que aportan información a través de plataforma web) * 100	Porcentaje	Gestión	Ejecución de cursos de capacitación para el manejo de la plataforma web.	Informe de seguimiento de dependencias en la plataforma web, en el cual se detallan las asesorías proporcionadas a los enlaces de las dependencias.	C	C	C	C
				Trimestral				Eficiencia			

C4 - Capacitación técnica a enlaces para la redacción de información para el IG entregadas.	Promedio de la evaluación alcanzada por enlaces asistentes a cursos de redacción para el IG.	Mide el promedio de la evaluación alcanzada por el grupo de enlaces asistentes a cursos de redacción de resultados estratégicos y anexos de inversión para la integración del IG.	Sumatoria de calificación alcanzada por enlaces asistentes a cursos de redacción para el IG / número de enlaces evaluados asistentes a cursos de redacción para el IG.	Promedio	Gestión	Ejecución de cursos de capacitación para el manejo de la plataforma web.	Informe de seguimiento de dependencias en la plataforma web, en el cual se detallan los resultados de la evaluación de los enlaces asistentes a cursos de redacción de información para el IG.	C	C	C	C
				Anual				Eficacia			

C4 - Capacitación técnica a enlaces para la redacción de información para el IG entregadas.	Porcentaje de asistencias de los enlaces realizadas a cursos de capacitación de redacción de información para el IG.	Mide el porcentaje de asistencias de los enlaces a cursos de capacitación de redacción de información de sus resultados estratégicos y anexos de inversión para el IG.	(Número de asistencias de enlaces realizadas a cursos de capacitación de redacción de información para el IG / Número de asistencias de enlaces a cursos de capacitación de redacción de información para el IG requeridas) * 100	Porcentaje	Gestión	Ejecución de cursos de capacitación para el manejo de la plataforma web.	Informe de seguimiento de dependencias en la plataforma web, en el cual se detallan los resultados de la evaluación de los enlaces asistentes a cursos de capacitación de redacción de información para el IG.	C	C	C	C
				Anual				Eficiencia			

Actividades	Porcentaje de reporte de reuniones para acordar y definir los criterios y lineamientos	Mide el porcentaje de reportes realizados entre los programados sobre reuniones para acordar y definir los criterios y lineamientos para la redacción e integración de información referente a los resultados estratégicos y anexos de inversión de cada dependencia y OPD.	(Reportes realizados de Reuniones para acordar y definir los criterios y lineamientos de Reuniones programados de Reuniones para acordar y definir los criterios y lineamientos) / 100	Porcentaje	Gestión	Ejecución de reuniones para acordar y definir los criterios y lineamientos de redacción.	Informe de reuniones en el Departamento de Gestión del Programa e Integración de la Dirección General de Evaluación de la Dirección Pública	C <th>C <th>C <th>C </th></th></th>	C <th>C <th>C </th></th>	C <th>C </th>	C
				Trimestral				Eficacia			
CI A1 - Realización de reuniones para acordar y definir de manera oportuna con el coordinador del IG los criterios y lineamientos de redacción para su definición.								C	C	C	C

C R E M A

DEPENDENCIA:		SECRETARIA DE DESARROLLO SUSTENTABLE (SDS)				MIR SDS											
CLAVE FUNCIONAL																	
CUS	E. REC.	E. GEN.	FIN	FUN	SF	M	PP										
16	ER1	ER1-1	01	03	02	P	023										
Gerencia del Seguimiento y Evaluación del Desempeño Gubernamental (Informe de Gobierno)																	
Nombre de Beneficiarios:																	
Nivel/Resumen Narrativo		Nombre del Indicador		Definición		Fórmula		Unidad de Medida/ Frecuencia		Tipo de Indicador/ Dimensión a medir		Supuestos		Medios de Verificación		Características del Indicador	
C1A2 - Realización de reuniones para acordar y definir de manera oportuna con el coordinador del IG la metodología y el formato de salida del documento a entregar para el IG	Porcentaje de reportes de reuniones para acordar y definir la metodología y el formato del informe	Mide el porcentaje de reportes realizados entre los programados sobre el seguimiento al programa de trabajo para la integración del IG	(Reportes realizados de Reuniones para acordar y definir la metodología y el formato / Reporte programados de Reuniones para acordar y definir la metodología y el formato) * 100	Porcentaje	Gestión	So cuenta con la documentación relevante para acordar y definir la metodología y el formato del informe.	Informe de reuniones, en el Departamento de Gestión del Programa e Informe del Programa a la Dirección General de Evaluación de la Gestión Pública.	C	C	C	C						
C1A3 - Operación y seguimiento al programa de trabajo, estableciendo las actividades, tiempos y responsabilidades.	Porcentaje de reportes de seguimiento al programa de trabajo	Mide el porcentaje de reportes realizados entre los programados sobre el seguimiento al programa de trabajo para la integración del IG	(Reporte de seguimiento al programa de trabajo realizado / reporte de seguimiento al programa de trabajo programado) * 100	Porcentaje	Gestión	Los departamentos involucrados en actividades, recursos asignados del programa de trabajo establecidos.	Reporte de seguimiento al programa de trabajo, en el Departamento de Gestión del Programa e Informe del Programa a la Dirección General de Evaluación de la Gestión Pública.	C	C	C	C						
C1A4 - Revisar y validar la información aportada por dependencias y OPD's, con base en los criterios y lineamientos de redacción.	Porcentaje de reportes de información aportada por dependencias y OPD's	Mide el porcentaje de reportes realizados entre los programados sobre la revisión y validación de la información de resultados estratégicos y anexos de inversión aportada por dependencias y OPD's	(Reporte de información aportada por dependencias y OPD's realizado / reporte de información aportada por dependencias y OPD's programados) * 100	Porcentaje	Gestión	Los envíos se entregan a través de las dependencias al área por dependencias y OPD's.	Reporte de seguimiento al programa de trabajo, en el Departamento de Gestión del Programa e Informe del Programa a la Dirección General de Evaluación de la Gestión Pública.	C	C	C	C						
C1A5 - Elaboración de reportes de seguimiento al procedimiento de integración del informe de gobierno	Porcentaje de reportes de seguimiento al procedimiento	Mide el porcentaje de reportes de seguimiento realizados entre los programados sobre el seguimiento al procedimiento de integración del informe de gobierno	(Reporte de seguimiento al procedimiento realizado / reporte de seguimiento al procedimiento programado) * 100	Porcentaje	Gestión	Los envíos se entregan a través de las dependencias al área por dependencias y OPD's.	Reporte de seguimiento al procedimiento, en el Departamento de Gestión del Programa e Informe del Programa a la Dirección General de Evaluación de la Gestión Pública.	C	C	C	C						
C2A1 - Realización de pruebas necesarias de las herramientas informáticas para la captación, revisión, seguimiento, reporte de salud que garanticen su completa operatividad.	Porcentaje de reportes de pruebas de las herramientas informáticas para la captación, revisión, seguimiento, reporte de salud que garanticen su completa operatividad.	Mide el porcentaje de reportes realizados entre los programados sobre las pruebas de las herramientas informáticas en la plataforma web realizados	(Reporte de pruebas de las herramientas informáticas realizadas / Reporte de pruebas de las herramientas informáticas programadas) * 100	Porcentaje	Gestión	La plataforma web se encuentra en proceso de desarrollo y se realiza la revisión, seguimiento y reporte de salud de la información.	Reporte de seguimiento al desarrollo de la plataforma web, en el Departamento de Gestión del Programa e Informe del Programa a la Dirección General de Evaluación de la Gestión Pública.	C	C	C	C						
C2A2 - Documentación de nuevas necesidades identificadas y/o derivadas de la reprogramación de los procesos en el manejo del sistema web	Porcentaje de reportes de documentación de nuevas necesidades identificadas del sistema web realizados	Mide el porcentaje de reportes realizados entre los programados sobre la documentación de nuevas necesidades identificadas del sistema web, con la finalidad de implementar mejoras a los procesos de captación y seguimiento de las actividades de revisión, validación y salidas o entregables del sistema.	(Reportes de documentación de nueva necesidades identificadas del sistema web realizados / Reportes de documentación de nuevas necesidades identificadas del sistema web programados) * 100	Porcentaje	Gestión	Se describen las nuevas necesidades y se realiza el seguimiento para la integración del informe de gobierno de cuenta con los reportes de salud de las actividades identificadas del sistema web.	Reporte de seguimiento al desarrollo de la plataforma web, en el Departamento de Gestión del Programa e Informe del Programa a la Dirección General de Evaluación de la Gestión Pública.	C	C	C	C						
C3A1 - Diseño de curso de capacitación para el manejo de la plataforma web a dependencias y OPD's entregadas.	Porcentaje de reportes de diseño de curso de capacitación para el manejo de la plataforma web realizados	Mide el porcentaje de reportes realizados entre los programados sobre el diseño de curso de capacitación para el manejo de la plataforma web, con la finalidad de preparar y asegurar una adecuada capacitación a enlaces de las dependencias y OPD's.	(Reportes de diseño de curso de capacitación para el manejo de la plataforma web realizados / Reportes de diseño de curso de capacitación para el manejo de la plataforma web programados) * 100	Porcentaje	Gestión	Se cuenta con instructores capacitados en el manejo de la plataforma web.	Informe de reuniones con instructores, en el Departamento de Gestión del Programa e Informe del Programa a la Dirección General de Evaluación de la Gestión Pública.	C	C	C	C						

DEPENDENCIA: SECRETARIA DE DESARROLLO SUSTENTABLE (SDS)

MIR SDS

PEU 2021-2027 CLAVE FUNCIONAL

NOMBRE DEL PROGRAMA PRESUPUESTARIO (PP)

ODS	E. REG.	E. GEN.	FIN.	FLIN.	SF.	M.	PP	PP principal	PP indirecto	Gasto Corriente	Gasto Inverso
16	ER1	ER1-1	01	03	02	P	023	X		X	X

Nombre de Beneficiarios:

Nivel/Resumen Narrativo	Nombre del Indicador	Definición	Fórmula	Unidad de Medida	Frecuencia	Tipo de indicador/ Dimensión a medir	Sigueros	Medios de verificación	Características del Indicador*
-------------------------	----------------------	------------	---------	------------------	------------	---	----------	------------------------	--------------------------------

C3.A2 - Actualización permanente de directorio de enlaces para el manejo de la plataforma web.	Porcentaje del reporte actualizado del directorio de enlaces para el manejo de la plataforma web	Mide el porcentaje de reportes realizados entre los programados sobre la actualización del directorio de enlaces que proporcionarían la información de resultados estratégicos y anexos de inversión a través del portal web para la integración del IG.	(Reporte actualizado del directorio de enlaces realizado / reporte actualizado del directorio de enlaces programado) * 100	Porcentaje	Anual	Gestión	Los enlaces de las dependencias se actualizan a los enlaces que se encuentran en la plataforma web para la integración del IG.	Directorio de enlaces en el Departamento de Gestión del Programa e Informe de Gobierno de la DECEP	C	C	C	C
				Eficacia		C			C	C		
C3.A3 - Capacitación es para el manejo de la plataforma web a dependencias y OPD's	Porcentaje del reporte de capacitación para el manejo de la plataforma web realizado	Mide el porcentaje de reportes realizados entre los programados sobre cursos de capacitación para el manejo de la plataforma web realizados	(Reporte de capacitación para el manejo de la plataforma web realizado / Reporte de capacitación para el manejo de la plataforma web programado) * 100	Porcentaje	Anual	Gestión	Se cuenta con documentación sobre la realización de cursos de capacitación para la redacción de informes en la plataforma web para la integración del IG.	Reporte de avances en el Departamento de Gestión del Programa e Informe de Gobierno del Evaluador de la Gestión Pública	C	C	C	C
				Eficacia		C			C	C		
C3.A4 - Asesoramiento en el manejo de la plataforma web a dependencias y OPD's	Porcentaje del reporte de asesoramiento en el manejo de la plataforma web realizado	Mide el porcentaje de reportes realizados entre los programados sobre eventos de asesoramiento en el manejo de la plataforma web	(Reporte de asesoramiento en el manejo de la plataforma web realizado / Reporte de asesoramiento en el manejo de la plataforma web programado) * 100	Porcentaje	Anual	Gestión	Los informes de las dependencias se actualizan a los informes que se encuentran en la plataforma web para la integración del IG.	Reporte de avances en el Departamento de Gestión del Programa e Informe de Gobierno del Evaluador de la Gestión Pública	C	C	C	C
				Eficacia		C			C	C		
C4.A1 - Diseño de curso de capacitación técnica a enlaces para la redacción de información para el IG.	Porcentaje del reporte de diseño de capacitación técnica realizado	Mide el porcentaje de reportes realizados entre los programados sobre el diseño de curso de capacitación en redacción realizado	(Reporte de diseño de capacitación técnica realizado / Reporte de diseño de capacitación técnica programado) * 100	Porcentaje	Anual	Gestión	Se diseñó y dispone de programa de capacitación.	Informe de avances en el Departamento de Gestión del Programa e Informe de Gobierno de la Dirección General de Evaluación de la Gestión Pública	C	C	C	C
				Eficacia		C			C	C		
C4.A2 - Actualización permanente del directorio de enlaces que cuente con capacidad, experiencia y las habilidades de redacción y análisis requeridas.	Porcentaje de reporte actualizado del directorio de enlaces que cuente con capacidad, experiencia y las habilidades de redacción y análisis requeridas.	Mide el porcentaje de reportes realizados entre los programados sobre la actualización del directorio de enlaces que cuente con capacidad, experiencia y las habilidades de redacción y análisis requeridas.	(Reporte actualizado del directorio de enlaces realizado / Reporte actualizado del directorio de enlaces programado) * 100	Porcentaje	Anual	Gestión	Los enlaces de las dependencias se actualizan a los enlaces que se encuentran en la plataforma web para la integración del IG.	Directorio de enlaces en el Departamento de Gestión del Programa e Informe de Gobierno de la DECEP	C	C	C	C
				Eficacia		C			C	C		

Nota: Las metas se definirán hasta la publicación definitiva del Presupuesto de Egresos 2024 en el Periódico Oficial

*Nomenclaturas: 1.- Categorías del indicador: C = Claro, R = Relevante, E= Económico, M = Monitoreable y A = Asociado. 2.- Valorador Características del indicador: C = Cumple, CP = Cumple Parcialmente y NC = No Cumple

DEPENDENCIA:		SECRETARIA DE DESARROLLO SUSTENTABLE (SDS)										MIR SDS				
PED 2021-2027		CLAVE FUNCIONAL														
ODS	E. REC	E. GEN.	FIN	FUN	SF	M	PP	NOMBRE DEL PROGRAMA PRESUPUESTARIO (PP)				PP principal	PP indirecto	Caso Contente	Caso Invers.	
16	ER1	ER1-1	01	03	02	P	023	Gerencia del Seguimiento y Evaluación del Desempeño Gubernamental (Evaluación)				X		X	X	
Nombre de Beneficiarios:																
Nivel/Resumen Narrativo																
Nombre del Indicador																
Definición																
Fórmula																
Unidad de Medida/ Dimensión a medir																
Supuestos																
Medios de verificación																
Características del indicador*																
Fin																
CREMA																
<p>Contribuir a un modelo de gobierno más eficiente y transparente a través del seguimiento de indicadores y del resultado de evaluaciones, así como la organización e integración de reportes e informes de la gestión de la administración pública estatal</p>																
<p>Variedad porcentual del avance de Nayarit en relación al avance promedio nacional en materia de Evaluación.</p>																
<p>Mide en qué porcentaje Nayarit está por arriba o por abajo de la media Nacional en la calificación de avance en materia de implementación del Sistema de Evaluación del Desempeño (SED). Esta calificación se obtiene dentro del "Índice de avance en la implementación del Presupuesto Basado en Resultados (PBR) y del SED" que calcula cada año y por cada entidad federativa, la Secretaría de Hacienda y Crédito Público (SHCP).</p>																
<p>((Calificación en la Categoría de desempeño para Nayarit / Calificación en la Categoría de Evaluación promedio nacional) - 1) * 100</p>																
<p>En el área de planeación del Sistema de Evaluación de Desempeño por la SHCP en el Documento de Estrategia de Trabajo de la Secretaría de Hacienda y Crédito Público, se establecieron los lineamientos de la verificación de la calificación del avance en las entidades federativas de país.</p>																
<p>Registro sobre internet del Departamento de Evaluación para el Desarrollo de la SHCP. Página de la SED: https://sds.nayarit.gob.mx/evaluacion-de-desempeno/</p>																
Propósito																
CREMA																
<p>Los servidores públicos enlaces de las dependencias estatales, entidades y ayuntamientos disponen en tiempo y oportunidad, con la información y seguimiento del desempeño de la aplicación de los recursos públicos a través de reportes técnicos y de la mejora continua de su institución.</p>																
<p>Porcentaje de avance de elementos que integran el tablero del Sistema de evaluación del desempeño</p>																
<p>Mide el grado de consolidación del tablero de control del Sistema de Monitoreo y Evaluación del Desempeño para las dependencias de la APE</p>																
<p>(Elementos que operan del tablero del sistema de evaluación de desempeño / Elementos que componen el tablero del sistema de evaluación del desempeño) * 100</p>																
<p>Los Muestras y reportes de las dependencias operativas con la información de las dependencias del desempeño/cremación</p>																
<p>Registro sobre internet del Departamento de Evaluación para el Desarrollo de la SHCP. Página de la SED: https://sds.nayarit.gob.mx/evaluacion-de-desempeno/</p>																
Componente																
CREMA																
<p>C1 Evaluaciones externas gestionadas y coordinadas</p>																
<p>Porcentaje de Programas presupuestales con evaluaciones externas realizadas del Programa Anual de Evaluación (PAE)</p>																
<p>Verifica que las evaluaciones contempladas en el Programa Anual de Evaluación (PAE) vigente se ejecuten</p>																
<p>(Número de Programas Presupuestales evaluados / Número de Programas Presupuestales existentes en el PAE actual) * 100</p>																
<p>Registro sobre internet del Departamento de Evaluación para el Desarrollo de la SHCP. Página de la SED: https://sds.nayarit.gob.mx/evaluacion-de-desempeno/</p>																
<p>C1 Evaluaciones externas gestionadas y coordinadas</p>																
<p>Porcentaje de Fuentes de financiamiento evaluadas realizadas del PAE</p>																
<p>Verifica que las evaluaciones contempladas en el Programa Anual de Evaluación (PAE) vigente se ejecuten.</p>																
<p>(Número de Fuentes de Financiamiento evaluadas / Número de Fuentes de Financiamiento sujetos a evaluación en el PAE actual) * 100</p>																
<p>Registro sobre internet del Departamento de Evaluación para el Desarrollo de la SHCP. Página de la SED: https://sds.nayarit.gob.mx/evaluacion-de-desempeno/</p>																
<p>C2 Mecanismos de aspectos susceptibles de mejora establecidos</p>																
<p>Porcentaje de evaluaciones con seguimiento a aspectos susceptibles de mejora</p>																
<p>Verificar que las evaluaciones externas tengan seguimiento a aspectos susceptibles de mejora que de ellas se derivan.</p>																
<p>(Número de Evaluaciones con seguimiento a aspectos susceptibles de Mejora / Número de Evaluaciones terminadas) * 100</p>																
<p>Registro sobre internet del Departamento de Evaluación para el Desarrollo de la SHCP. Página de la SED: https://sds.nayarit.gob.mx/evaluacion-de-desempeno/</p>																
<p>C2 Mecanismos de aspectos susceptibles de mejora establecidos</p>																
<p>Porcentaje de Aspectos susceptibles de mejora (ASM) en materia de SED atendidos</p>																
<p>Verifica el grado de atención al Diagnóstico de PBR - SED en materia de indicadores y evaluación identificando los Aspectos Susceptibles de Mejora (ASM) y seguimiento</p>																
<p>(Número de ASM del SED con avances mínimo del 80% / número De ASM del SED atenderse al 100% en el año) * 100</p>																
<p>Registro sobre internet del Departamento de Evaluación para el Desarrollo de la SHCP. Página de la SED: https://sds.nayarit.gob.mx/evaluacion-de-desempeno/</p>																

DEPENDENCIA:	SECRETARIA DE DESARROLLO SUSTENTABLE (SDS)	MIR SDS
--------------	--	---------

PEP 2021-2027		CLAVE FUNCIONAL					NOMBRE DEL PROGRAMA PRESUPUESTARIO (PP)				
OOS	E REC	E GEN	FIN	FUN	SF	M	PP				
16	ERI	ERI-1	01	03	02	P	023	Gerencia del Seguimiento y Evaluación del Desempeño Gubernamental (Evaluación)			
Nombre de Beneficiarios:											

Nivel/Resumen	Narrativo	Nombre del Indicador	Definición	Fórmula	Unidad de Medida Financiera	Periodo	Tipo de Indicador/ Dimensión a medir	Supuestos	Método de Verificación	Características del Indicador*				
C3	Evaluaciones internas ejecutadas vinculadas con el proceso de planeación, programación y presupuesto y ejecución	Porcentaje de Programas presupuestarios con evaluaciones internas	Mide los Programas presupuestales que fueron sujetos a un reporte resumen de evaluación interna para la toma de decisiones programáticas - presupuestales - operativas a través de lacómetros de señalización	(Número de Programas presupuestales con reporte evaluatorio interno / número de Programas presupuestario con MIR) * 100	Porcentaje	Anual	Estratégico Eficacia	La dependiente de la administración pública estatal accionar voluntariamente la actividad operativa	Reporte interno del Desempeño de Evaluación para el 2023. Página de la SDG: https://sdg.sage.gob.mx/evaluacion-006-compartir/ o los lacómetros de Desempeño (SDG)	C	C	C	C	C
										C	C	C	C	C

C R E M A

C1A1	Integración y elaboración del Programa Anual de Evaluación (PAE)	Porcentaje de documento elaborado para integrar y elaborar el PAE	Este indicador mide la elaboración y publicación del PAE en cumplimiento de la Ley General de Contabilidad Gubernamental, donde se estipula el tipo de evaluación a realizarse y sobre que Programas y fuentes de inversión en específico.	(Documento elaborado para la integración y elaboración del PAE realizado / Documento elaborado para la integración y elaboración del PAE programado) * 100	Porcentaje	Anual	Gestión Eficacia	Las dependientes proporcionan a la Secretaría de Planeación y Programación presupuestaria e integrar	Reporte interno del Desempeño de Evaluación para el 2023. Página de la SDG: https://sdg.sage.gob.mx/evaluacion-006-compartir/	C	C	C	C	C
										C	C	C	C	C
C1A2	Monitoreo y control del seguimiento PAE y de la elaboración de evaluaciones externas de Programas o fuentes de financiamiento.	Porcentaje de reporte de monitoreo y control de seguimiento PAE y evaluaciones externas elaborados	Este indicador mide la gestión con instancias externas la contratación de evaluaciones externas de Fondos y Programas conforme al Programa anual de evaluación.	(Reporte de PAE y Evaluaciones Externas realizados / Reporte de PAE y Evaluaciones Externas programados) * 100	Porcentaje	Trimestral	Estratégico Eficacia	Las dependientes proporcionan a la Secretaría de Planeación y Programación presupuestaria e integrar	Reporte interno del Desempeño de Evaluación para el 2023. Página de la SDG: https://sdg.sage.gob.mx/evaluacion-006-compartir/	C	C	C	C	C
										C	C	C	C	C
C1A3	Apoyo en la gestión y trámite de evaluaciones externas de Programas y fuentes de financiamiento (estatales o federalizadas) por un ente externo	Porcentaje de elaboración de expediente de trámite de evaluaciones externas	Este indicador mide la evaluación a través de un ente externo la operación, resultados e impacto de la aplicación de los recursos que se ejercen en el Estado y su alineación a los Planes de Desarrollo Estatales y Nacionales a través de estudios de las distintas fuentes o Programas de inversión, con el fin de observar eficiencia y apoyo a las estrategias estatales en apoyo a la toma de decisiones.	(Expedientes de evaluaciones externas realizado / Expedientes de evaluaciones externas Programados) * 100	Porcentaje	Anual	Gestión Eficacia	La dependiente proporciona a la Secretaría de Planeación y Programación presupuestaria e integrar	Reporte interno del Desempeño de Evaluación para el 2023. Página de la SDG: https://sdg.sage.gob.mx/evaluacion-006-compartir/	C	C	C	C	C
										C	C	C	C	C
C1A4	Revisión y atención del Cuestionario PBR-SED de la SHCP (coordinación con la SAR, la SCG y SEDESO).	Porcentajes de respuestas del cuestionario PBR-SED	Este indicador mide la atención de los aspectos suscribibles de mejora que se derive del cuestionario que efectúa la SHCP en materia de Diagnóstico del Presupuesto Basado en Resultados (PBR) y Sistema de Evaluación del Desempeño (SED) en cada ejercicio fiscal. Al final la SHCP, solo solicita respuesta a 50 preguntas.	(Respuestas del cuestionario PBR-SED atendidas / Respuestas del cuestionario PBR-SED programadas) * 100	Porcentaje	Anual	Gestión Eficacia	La dependiente proporciona a la Secretaría de Planeación y Programación presupuestaria e integrar	Reporte interno del Desempeño de Evaluación para el 2023. Página de la SDG: https://sdg.sage.gob.mx/evaluacion-006-compartir/	C	C	C	C	C
										C	C	C	C	C
C1A5	Revisión y apoyo en la atención del Cuestionario de Monitoreo y evaluación del CONEVAL.	Porcentaje de Respuestas del cuestionario de monitoreo y evaluación CONEVAL	Este indicador mide la atención a los aspectos suscribibles de mejora que se derive del cuestionario que efectúa el CONEVAL en materia de Monitoreo y Evaluación del Desempeño de Programas sociales (cada dos años: años impares)	(Respuesta de cuestionario realizada / Respuesta de cuestionario programada) * 100	Porcentaje	Bianual	Gestión Eficacia	La dependiente proporciona a la Secretaría de Planeación y Programación presupuestaria e integrar	Reporte interno del Desempeño de Evaluación para el 2023. Página de la SDG: https://sdg.sage.gob.mx/evaluacion-006-compartir/	C	C	C	C	C
										C	C	C	C	C

DEPENDENCIA:		SECRETARIA DE DESARROLLO SUSTENTABLE (SDS)		MIR SDS	
--------------	--	--	--	---------	--

PED 2021-2027		CLAVE FUNCIONAL	
---------------	--	-----------------	--

NOMBRE DEL PROGRAMA PRESUPUESTARIO (PP)		NOMBRE DEL PROGRAMA PRESUPUESTARIO (PP)	
Gerencia del Seguimiento y Evaluación del Desempeño Gubernamental (Evaluación)		Gerencia del Seguimiento y Evaluación del Desempeño Gubernamental (Evaluación)	
005	E REC	E GEN	PP
	FN	FUN	SF
	M		
16	ER1-1	01	03
		02	P

Nombre de Beneficiarios:			
Nivel/Resumen Narrativo			

Código	Descripción	Nombre del Indicador	Definición	Fórmula	Unidad de Medida / Frecuencia	Tipo de Indicador / Dimensión a medir		Supuestos	Medios de verificación	Características del indicador
						Porcentaje	Eficacia			
C1A8	Revisión y atención del Cuestionario del ITDIF de a-regional en materia de evaluación de resultados (según sea requerido).	Porcentaje de respuesta al cuestionario de ITDIF de a-regional	Este indicador mide la atención de los aspectos susceptibles de mejora que se derive del cuestionario que efectúa a-regional en materia de transparencia fiscal en cada ejercicio fiscal, coordinándose con la Secretaría de la Contraloría General.	(Respuesta al cuestionario realizada / Respuesta al cuestionario programada) * 100	Porcentaje Anual	Gestión Eficacia	Se realiza el Cuestionario del ITDIF de a-regional en materia de evaluación de resultados por parte de los servidores de Contraloría General.	Registro de los intereses del Departamento de Evaluación para el Cuestionario de la SED. Página de la SED. Sitio Web: www.sds.gob.mx	C C C C	
C1A7	Atención a auditorías en materia de fuentes de inversión federalizadas.	Porcentaje de auditorías atendidas en materia de SED	Este indicador mide el cumplimiento de la normatividad en materia de PBR SED en la ejecución de los tuertos de inversión federalizadas del FISE y FADEF y la Auditoría del SED de parte de la ASF.	(Auditoría en materia de SED respondidas / Auditoría en materia de SED recibidas) * 100	Porcentaje Trimestral	Gestión Eficacia	Las Dependencias Coordinadoras normalizadas en materia de PBR, o inversión federalizadas del FISE y FADEF y la Auditoría del SED de parte de la ASF.	Registro de los intereses del Departamento de Evaluación para el Cuestionario de la SED. Documento de la SED. Expediente de obra y físico.	C C C C	
C1A8	Gestionar y participar en reuniones de coordinación con la Secretaría de Administración y Finanzas, de la Contraloría y dependencias ejecutoras diversas en materia de implementación del PBR y SED	Porcentajes de Reuniones de coordinación en materia de implementación de PBR-SED	Este indicador mide el apoyo a la Secretaría de Administración y Finanzas en la incorporación de Programas presupuestales al presupuesto de egresos de cada ejercicio fiscal.	(Reunión de coordinación realizada / Reunión de coordinación programa) * 100	Porcentaje Trimestral	Gestión Eficacia	Comunicación de implementación de PBR.	Registro de los intereses del Departamento de Evaluación para el Cuestionario de la SED. Muestra de Auditoría.	C C C C	
C1A9	Apoyo en establecimiento y aplicación Criterios del Monitoreo para la evaluación del Plan Estatal de Desarrollo vigente y gestión pública.	Porcentaje de apoyos de formato de establecimiento y aplicación de criterios de monitoreo	Mide el avance en el monitoreo y evaluación del Plan Estatal de Desarrollo (PED) y su vinculación con la MIR del PBR	(Formato de establecimiento y aplicación de criterios de monitoreo realizados / Formato de establecimiento y aplicación de criterios de monitoreo programados) * 100	Porcentaje Anual	Gestión Eficacia	Se realiza el monitoreo y evaluación del PED 2017-2021.	Registro de los intereses del Departamento de Evaluación para el Cuestionario de la SED. Sitio Web: www.sds.gob.mx	C C C C	
C2A1	Control del Seguimiento a los Aspectos susceptibles de mejora derivadas de las evaluaciones externas	Porcentaje de solicitud de seguimiento a los Aspectos Susceptibles de Mejora (ASM)	Este indicador señala la solicitud de seguimientos susceptibles de mejora (ASM)	(Formato solicitados de seguimiento a los Aspectos Susceptibles de mejora realizado / Formato solicitados de seguimiento a los Aspectos Susceptibles de mejora programado) * 100	Porcentaje Semestral	Gestión Eficacia	Las Dependencias con los Aspectos Susceptibles de Mejora.	Registro de los intereses del Departamento de Evaluación para el Cuestionario de la SED. Documento de la SED. Expediente de obra y físico.	C C C C	
C2A2	Coordinación con la federación en materia de mecanismos de mejora y evaluación así como de operación del sistema de reporte de información de aplicación de recursos federalizados.	Porcentaje de elaboración de expedientes en materia de mecanismos de mejora y evaluación elaborados	Este indicador señala la elaboración de expedientes en materia de mecanismos de mejora y evaluación.	(Elaboración de expedientes en materia de mecanismos de mejora y evaluación realizados / Elaboración de expedientes en materia de mecanismos de mejora y evaluación programados) * 100	Porcentaje Anual	Gestión Eficacia	Se realiza los expedientes técnicos en materia de mejora y evaluación.	Registro de los intereses del Departamento de Evaluación para el Cuestionario de la SED. Expediente de obra y físico.	C C C C	
C2A2	Asesorías y capacitaciones a personal de las unidades de evaluación de las dependencias Sistema de Evaluación del Desempeño (SED)	Porcentaje de bitácora de asesoría y capacitación en materia de SED	Define las asesorías y capacitaciones que en materia de SED se realizan a las áreas que así lo solicitan. Esto para efectos de efectiva implementación. El indicador mide la actualización a la Bitácora de capacitaciones	(Bitácora de asesoría y capacitación realizadas / Bitácora de asesoría y capacitación programadas) * 100	Porcentaje Trimestral	Gestión Eficacia	Bitácora asesorías en materia de SED.	Registro de los intereses del Departamento de Evaluación para el Cuestionario de la SED.	C C C C	

DEPENDENCIA: SECRETARIA DE DESARROLLO SUSTENTABLE (SDS)

MIR SDS

PED 2021-2027 CLAVE FUNCIONAL

NOMBRE DEL PROGRAMA PRESUPUESTARIO (PP)

Gerencia del Seguimiento y Evaluación del Desempeño Gubernamental (Evaluación)

ONS E REC E GENU FN FNJ SF M PP

16 ERI ER-1 01 03 02 P 023

Nombre de Beneficiarios:

Nivel/Resumen Narrativo	Nombre del Indicador	Definición	Fórmula	Unidad de Medida / Frecuencia	Tipo de indicador / Dimensión a medir	Supuestos	Método de Verificación	Características del Indicador*
-------------------------	----------------------	------------	---------	-------------------------------	---------------------------------------	-----------	------------------------	--------------------------------

<p>CA24 Elaboración y seguimiento del programa de asesoría y capacitación en materia del Sistema de Evaluación del Desarrollo (SED)</p>	<p>Porcentaje de elaboración del programa en materia de capacitación del SED</p>	<p>Este indicador nos mide el avance de la elaboración de un programa en materia de capacitación de la SED.</p>	<p>(Programa elaborados en materia de capacitación del SED realizados / Programa elaborados en materia de capacitación del SED programados) * 100</p>	<p>Porcentaje Anual</p>	<p>Gestión Eficacia</p>	<p>Esta actividad se elabora en el programa de SED</p>	<p>Registre datos, intenciones del Documento de Estrategia de Desempeño de la SED.</p>	<p>C C C C C C</p>
<p>CA25 Participación y recepción de capacitaciones externas en materia de Diseño y operación del Sistema de Evaluación del Desempeño (SED)</p>	<p>Porcentaje de capacitación en materia de SED</p>	<p>Este indicador señala la participación y recepción de solicitudes de capacitación externa en materia de SED</p>	<p>(Capacitación en materia de SED realizadas / Capacitación en materia de SED programadas) * 100</p>	<p>Porcentaje Trimestral</p>	<p>Gestión Eficacia</p>	<p>Existen solicitudes de capacitación externa en materia de SED</p>	<p>Registre datos, intenciones del Documento de Estrategia de Desempeño de la SED. Capacitación</p>	<p>C C C C C C</p>
<p>CA26 Coordinación con el área de Informática en la consolidación de un tablero de control en materia de la Sistematización Integral de Indicadores y de Información de la Evaluación del Desempeño de la Administración Pública del Estado (APE)</p>	<p>Porcentaje de actualización de agenda en materia de Sistematización Integral de Indicadores y de Información de la Evaluación del Desempeño</p>	<p>Mide el cumplimiento de la Agenda establecida para la actualización de la Sistematización Integral de Indicadores y de Información de la Evaluación de Desempeño</p>	<p>(Actualización de Agenda realizada / Actualización de Agenda programada) * 100</p>	<p>Porcentaje Semestral</p>	<p>Gestión Eficacia</p>	<p>Esta agenda se realiza en materia de Sistematización Integral de Indicadores y de Información de la Evaluación del Desempeño</p>	<p>Registre datos, intenciones del Documento de Estrategia de Desempeño de la SED. Monitoreos a los áreas de informática</p>	<p>C C C C C C</p>
<p>CA27 Elaboración de análisis interno de la aplicación de recursos de fuentes de inversión y programas presupuestales</p>	<p>Porcentaje de fichas de análisis de la aplicación de recursos de fuentes de inversión y programas presupuestales</p>	<p>Muestra las fichas de análisis de la aplicación de los recursos de las fuentes de inversión.</p>	<p>(Fichas de Análisis realizadas / Fichas de Análisis programadas) * 100</p>	<p>Porcentaje Anual</p>	<p>Gestión Eficacia</p>	<p>Tengan fichas de análisis de inversión y programas presupuestales.</p>	<p>Registre datos, intenciones del Documento de Estrategia de Desempeño de la SED. Monitoreos a los áreas de informática</p>	<p>C C C C C C</p>
<p>CA28 Revisión, adecuación y actualización de la normatividad, lineamientos y metodologías en materia de implementación del PBR y SED.</p>	<p>Porcentaje de revisión de la normatividad, lineamientos y metodologías en materia de implementación del PBR-SED</p>	<p>Este indicador señala la normatividad, lineamientos y metodologías en materia de PBR y su implementación.</p>	<p>(Documento Revisado Realizado / Documento Revisado programado) * 100</p>	<p>Porcentaje Anual</p>	<p>Gestión Eficacia</p>	<p>Se revisan la normatividad, lineamientos y metodologías en materia de PBR.</p>	<p>Registre datos, intenciones del Documento de Estrategia de Desempeño de la SED. Monitoreos a los áreas de informática</p>	<p>C C C C C C</p>
<p>CA29 Apoyo en el análisis y elaboración de documentos diversos y resolución de asuntos eventuales relacionados con el PBR y SED</p>	<p>Porcentaje de Documento analizado relacionados con el PBR-SED</p>	<p>Define el análisis de los documentos relacionados con el PBR-SED para efectos de implementarlos.</p>	<p>(Documentos analizados relacionados con el PBR- SED realizados / Documentos analizados relacionados con el PBR- SED solicitados) * 100</p>	<p>Porcentaje Trimestral</p>	<p>Gestión Eficacia</p>	<p>Al estar documentado que analizar relacionados con el PBR-SED</p>	<p>Registre datos, intenciones del Documento de Estrategia de Desempeño de la SED.</p>	<p>C C C C C C</p>

*Nota: Las áreas se agrupan hasta la publicación definitiva del Presupuesto de Egresos 2024 en el Periódico Oficial

Normalizadoras: 1.- Características del indicador: C= Claro, R= Relevante, E= Económico, M= Medible y A= Asociado. 2.- Valoración Características del indicador: C= Cumple, CP= Cumple Parcialmente y NC= No Cumple

DEPENDENCIA:	SECRETARIA DE DESARROLLO SUSTENTABLE (SDS)	MIR SDS
--------------	--	---------

PED 2021-2027 CLAVE FUNCIONAL

0005 E REC	E GEN	FIN	FUN	SF	M	PP	NOMBRE DEL PROGRAMA PRESUPUESTARIO (PP)			
16	ER1-1	01	03	02	P	023	Gerencia del Seguimiento y Evaluación del Desempeño Gubernamental (Indicadores)			

Nombre de Beneficiarios:

Nivel/Resumen Narrativo	Nombre del Indicador	Definición	Fórmula	Unidad de Medida/ Frecuencia	Tipo de Indicador/ Dimensión a medir	Sujetos	Medios de verificación	Características del indicador*
-------------------------	----------------------	------------	---------	---------------------------------	---	---------	---------------------------	-----------------------------------

Fin

Contribuir a un modelo de gobierno más eficiente y transparente a través del seguimiento de indicadores y del resultado de evaluaciones, así como la organización e integración de reportes e informes de la gestión de la administración pública estatal.	Variación porcentual del avance de Nayarit en relación al avance promedio nacional en materia de seguimiento.	Mide en qué porcentaje Nayarit está por arriba o por abajo de la media nacional en la calificación de avance en materia de implementación del Sistema de Evaluación del Desempeño (SED). Esta calificación se obtiene dentro del "Índice de avance en la implementación del Presupuesto Basado en Resultados (PBR) y del SED" que calcula cada año y por cada entidad federativa, la Secretaría de Hacienda y Crédito Público (SHCP).	((Calificación en la Categoría de seguimiento para Nayarit / Calificación en la Categoría de seguimiento promedio nacional) - 1) * 100	Porcentaje	Estratégico	Si la suma de las acciones de la entidad en materia de seguimiento de los indicadores del Sistema de Evaluación del Desempeño.		FIRRE DIBUJADO SOBRE EL AVANCE EN LA IMPLEMENTACIÓN DEL PRESUPUESTO (SHCP). URL: http://www.transparencia.gob.mx/indicadores/PP/023 consultar en: www.transparencia.gob.mx/indicadores/PP/023	C C C C
						Actual	Eficiencia		

Propósito

Los servidores públicos enlaces de las dependencias estatales, entidades y ayuntamientos disponen en tiempo y calidad con la información y seguimiento del desempeño de la aplicación de los recursos públicos a través de reportes técnicos y de la mejora continua de su institución.	Porcentaje de elementos que integran el Tablero de Control definido e implementado.	Mide el grado de consolidación del Tablero de Control del Sistema de Monitoreo de Indicadores del Desempeño para dependencias de la APE.	(Elementos que operan del tablero de indicadores / Elementos que componen el Tablero de indicadores) * 100	Porcentaje	Estratégico	Las Metas y objetivos de los indicadores estadísticos con los sistemas de monitoreo de los sistemas de monitoreo de los indicadores del desempeño consolidados.	Registros administrativos de informes de seguimiento de los indicadores del Sistema de Monitoreo de Indicadores de la SDS.	C C C C
Los servidores públicos enlaces de las dependencias estatales, entidades y ayuntamientos disponen en tiempo y calidad con la información y seguimiento del desempeño de la aplicación de los recursos públicos a través de reportes técnicos y de la mejora continua de su institución.	Variación porcentual del avance promedio de las metas de los indicadores del Presupuesto de Egresos.	Mide el monitoreo y seguimiento avance promedio de las metas de los indicadores de los Programas Presupuestales que integran el Presupuesto de Egresos de todas las dependencias y entidades.	((Avance promedio de las metas de los indicadores del Presupuesto de Egresos del trimestre del año actual / Avance promedio de las metas de los indicadores del Presupuesto de Egresos del mismo trimestre del año anterior) - 1) * 100	Variación Porcentual Del Índice	Estratégico	Las dependencias de la Secretaría de Hacienda y Crédito Público del Estado de Nayarit (SEMUN) de manera trimestral.	Registros administrativos de informes de seguimiento de los indicadores del Sistema de Monitoreo de Indicadores de la SDS. Reporte de la Secretaría de Hacienda y Crédito Público del Estado de Nayarit (SEMUN) de manera trimestral.	C C C C

Componente

Los servidores públicos enlaces de las dependencias estatales, entidades y ayuntamientos disponen en tiempo y calidad con la información y seguimiento del desempeño de la aplicación de los recursos públicos a través de reportes técnicos y de la mejora continua de su institución.	Promedio de calificación trimestral del índice de calidad en la información de indicadores reportados en el SRF1 de la SHCP.	Mide el seguimiento del Índice de Calidad de la Información de los indicadores de los Ramos y Fondos Federales que son transferidos al Estado, los cuales son reportados de manera trimestral a través del Sistema de Recursos Federalizados (SRFF) de la Secretaría de Hacienda y Crédito Público (SHCP); por parte de los ejecutores del Gasto federalizado para efectos de medir la eficacia, eficiencia de la ejecución de los recursos para dar cumplimiento a los Art. 48 y 49 de la Ley de Coordinación fiscal.	(Índice 1er trim + Índice 2o trim + Índice 3er trim + Índice 4o trim) / Sumatoria de trimestres reportados	Promedio	Estratégico	Las dependencias y los H. ayuntamientos de la Secretaría de Hacienda y Crédito Público del Estado de Nayarit (SEMUN) de manera trimestral.	Índice de Calidad de la Información de los indicadores del Sistema de Monitoreo de Indicadores de la SDS. Reporte de la Secretaría de Hacienda y Crédito Público del Estado de Nayarit (SEMUN) de manera trimestral.	C C C C
---	--	--	--	----------	-------------	--	--	------------------

C1 Programas Presupuestarios Matrices de Indicadores de Resultados (MIR) construidas.	Porcentaje de Matrices de Indicadores de Resultados (MIR) construidas.	Mide el porcentaje de Programas Presupuestales que deben de contar con MIR construidas y su grado de consolidación. El Presupuesto tiene 93, de los cuales 91 requieren MIR.	(Número de Programas Presupuestales con MIR/ Número de Programas Presupuestales que requieren MIR) * 100	Porcentaje	Estratégico	Las dependencias muestran avances en la construcción de MIR para el año de la consolidación.	Registros administrativos de los indicadores y Matrices de la SDS.	C C C C
				Actual	Eficiencia			

DEPENDENCIA:	SECRETARIA DE DESARROLLO SUSTENTABLE (SDS)	MIR SDS
--------------	--	---------

PED 2021-2027		CLAVE FUNCIONAL		NOMBRE DEL PROGRAMA PRESUPUESTARIO (PP)	
OOS	E. RECI	E. GEN.	F.NI	F.NJ	SF
16	ER1	ER1-1	01	03	02
					P
					023
					Gerencia del Seguimiento y Evaluación del Desempeño Gubernamental (Indicadores)

Nombre de Beneficiarios:		Nivel/Resumen Narrativo	Nombre del Indicador	Definición	Formula	Unidad de Medida Frecuencia	Tipo de indicador/ Dimensión a medir	Siguientes	Medios de verificación	Características del indicador*
C1	Programas Presupuestarios Matrices de Indicadores de Resultados (MIR) construidas.		Porcentaje de Matrices de Indicadores de Resultados (MIR) completas.	Mide el porcentaje de Programas presupuestales con MIR completas y su grado de consolidación.	$\frac{\text{Número de Programas Presupuestales con MIR Completas} / \text{Número de Programas Presupuestales con MIR Existentes}}{100}$	Porcentaje Anual	Estratégico	La Dependencia muestra un nivel de avance en el desarrollo de los programas.	Reportes administrativos, Indicadores y Matrices de la SDS.	C C C C C
						Porcentaje Anual	Eficiencia	La Dependencia muestra un nivel de avance en el desarrollo de los programas.	Reportes administrativos, Indicadores y Matrices de la SDS.	C C C C C
C2	Matrices de indicadores de Resultados con seguimiento.		Porcentaje de avances de MIR recibidas.	Verifica el grado de cumplimiento en la solicitud de reportes de avances de las MIR de las dependencias que operan los Programas Presupuestales en PBR hasta el trimestre inmediato anterior.	$\frac{\text{Número de MIR que se recibió reporte} / \text{Número de MIR que se solicitó reporte}}{100}$	Porcentaje Trimestral	Estratégico	La Dependencia muestra un nivel de avance en el desarrollo de los programas.	Reportes administrativos, Indicadores y Matrices de la SDS.	C C C C C
						Porcentaje Semestral	Eficiencia	La Dependencia muestra un nivel de avance en el desarrollo de los programas.	Reportes administrativos, Indicadores y Matrices de la SDS.	C C C C C
C3	Vinculación de objetivos y metas con procesos de planeación, programación, presupuestación y ejecución.		Porcentaje de POAS - PBR recibidos.	Mide que los POAS de gasto corriente y de inversión vayan con el enfoque a resultados al objetivo y metas de los Programas presupuestales y a la planeación.	$\frac{\text{Número de MIR con POA, PBR recibidos} / \text{Número de MIR existentes}}{100}$	Porcentaje Semestral	Estratégico	La Dependencia muestra un nivel de avance en el desarrollo de los programas.	Reportes administrativos, Indicadores y Matrices de la SDS.	C C C C C
						Porcentaje Semestral	Eficiencia	La Dependencia muestra un nivel de avance en el desarrollo de los programas.	Reportes administrativos, Indicadores y Matrices de la SDS.	C C C C C
C4	Cumplimiento de reportes de aplicación de los Recursos del Ramo 33 Fondo III y Fondo IV en los módulos 1, 2 y 3, transferidos a los H. Ayuntamientos en el Sistema de Recursos Federales Transferidos (SRFT) de la Secretaría de Hacienda y Crédito Público (SHCP) monitoresos.		Porcentaje de Ayuntamientos que reportan en el módulo 1, 2 y 3 del SRFT del ramo 33 fondo III y IV.	Mide el grado de cumplimiento que los H. Ayuntamientos que reportan el cumplimiento de la aplicación de los recursos del Ramo 33 Fondo III y IV en el SRFT en los módulos 1, 2, 3, Destino del Gasto y 3- monitoresos.	$\frac{\text{Número de Fichas Técnicas de indicadores recibidas} / \text{Número de indicadores Existentes}}{100}$	Porcentaje Trimestral	Estratégico	La Dependencia muestra un nivel de avance en el desarrollo de los programas.	Reportes administrativos, Indicadores y Matrices de la SDS.	C C C C C
						Porcentaje Trimestral	Eficiencia	La Dependencia muestra un nivel de avance en el desarrollo de los programas.	Reportes administrativos, Indicadores y Matrices de la SDS.	C C C C C

Actividades		Porcentaje de publicación de la puesta en vigor del PBR	Este indicador mide el cumplimiento de las Dependencias al enviar su propuesta para el Presupuesto de Egresos.	(Publicación realizada / Publicación programada) * 100	Porcentaje Anual	Gestión Eficacia	Seguirse todo y cuando exista un avance en el desarrollo de los programas.	Reportes administrativos, Indicadores y Matrices de la SDS.	C C C C C
-------------	--	---	--	--	------------------	------------------	--	---	-----------

C R E M A									
-----------	--	--	--	--	--	--	--	--	--

DEPENDENCIA:	SECRETARÍA DE DESARROLLO SUSTENTABLE (SDS)		MIR SDS
PED 2021-2027	CLAVE FUNCIONAL		

OJS	E. REC	E. GEN.	ER-1	01	03	02	P	023	Gerencia del Seguimiento y Evaluación del Desempeño Gubernamental (Indicadores)	NOMBRE DEL PROGRAMA PRESUPUESTARIO (PP)	PP principal	PP Inicial	Caso Contenido	Caso Inicial			
															Unidad de Medida Frecuencia	Tipo de Indicador/ Dimensión a medir	Supuestos
Nombre de Beneficiarios:																	
Nivel/Resumen Narrativo																	
Definición																	
Nombre del Indicador																	
Fórmula																	
Porcentaje																	
Eficacia																	
Gestión																	
Eficacia																	
C1A2	Elaboración, seguimiento del programa de asesorías y capacitación en materia de PBR.								Este indicador refleja el grado de interés que se tiene en capacitarse en materia de PBR.	(Programas elaborados / Programas a elaborar) * 100	Porcentaje Anual	Gestión Eficacia	Registros administrativos internos del Departamento de Asesorías y Matrices de la SDS.	C	C	C	C
C1A3	Asesorías y capacitación es a personal de las unidades de evaluación de las dependencias en materia de indicadores.								Mide la disposición del personal en tener capacitación en materia de indicadores.	(Blátora de asesoría y capacitación programadas) * 100	Porcentaje Trimestral	Gestión Eficacia	Registros administrativos internos del Departamento de Asesorías y Matrices de la SDS.	C	C	C	C
C1A4	Participación y recepción de capacitación es externas en materia del Presupuesto Basado en Resultados (PBR) (presenciales o en línea).								Mide la capacitación es que se realizan de manera externa referente al PBR tanto presenciales como en Línea.	(Capacitación externa realizada / Capacitación externa programada) * 100	Porcentaje Trimestral	Gestión Eficacia	Registros administrativos internos del Departamento de Asesorías y Matrices de la SDS.	C	C	C	C
C1A5	Apoyo en la revisión de metodologías, diseño y validación de indicadores de MIR para integración del Presupuesto de Egresos (PPE)								Mide la eficiencia en la revisión y validación de las MIR que se encuentran en el presupuesto de egresos.	(Matrices revisadas, modificadas y validadas realizadas / Matrices revisadas, modificadas y validadas programadas) * 100	Porcentaje Trimestral	Gestión Eficacia	Registros administrativos internos del Departamento de Asesorías y Matrices de la SDS.	C	C	C	C
C2A1	Coordinación y control de seguimiento de metas y avances de MIR de dependencias en el Sistema Integral de Indicadores de Desempeño de la Administración Pública del Estado (APE).								Mide que se estén efectuando las solicitudes de información requerida.	(Reporte de seguimiento de metas y avances realizados / Reportes de seguimiento de metas y avances programados) * 100	Porcentaje Trimestral	Gestión Eficacia	Registros administrativos internos del Departamento de Asesorías y Matrices de la SDS.	C	C	C	C
C2A2	Cálculo y captura de indicadores de resultados federales, cierre de ejercicio y trimestrales del ejercicio fiscal vigente, en el SRFET-PASH (Fondos del Rámco 33 FISE y FAEEF).								Define el cumplimiento que tienen las dependencias y ayuntamientos ejecutores del gasto federalizado en reportar resultados federales en el SRFET - PASH realizados.	(Reporte de indicadores de resultado federales realizados / Reporte de indicadores de resultado federales programados) * 100	Porcentaje Trimestral	Gestión Eficacia	Registros administrativos internos del Departamento de Asesorías y Matrices de la SDS.	C	C	C	C
C2A3	Revisión de captura de indicadores de resultados federales, trimestrales del ejercicio fiscal vigente, en el SRFET-PASH a dependencias.								Define el cumplimiento que tienen las dependencias y ayuntamientos ejecutores del gasto federalizado en reportar ante la SHCP sus obras y proyectos realizados con dichos recursos.	(Reporte de revisión de Captura realizado / Reporte de revisión de captura programado) * 100	Porcentaje Trimestral	Gestión Eficacia	Registros administrativos internos del Departamento de Asesorías y Matrices de la SDS.	C	C	C	C

DEPENDENCIA: SECRETARÍA DE DESARROLLO SUSTENTABLE (SDS)

MIR SDS

PED 2021-2027		CLAVE FUNCIONAL				NOMBRE DEL PROGRAMA PRESUPUESTARIO (PP)		
ODS	E. REC.	E. GEN.	FIN	FUN	SF	M	PP	
	16	ER1	ER1-1	01	03	02	P	023
Gerencia del Seguimiento y Evaluación del Desempeño Gubernamental (Indicadores)								
Nombre de Beneficiarios:								
Nivel/Resumen Narrativo								

Código	Nombre del Indicador	Definición	Fórmula	Unidad de Medida	Tipo de Indicador	Supuestos	Método de Verificación	Características del Indicador
				Frecuencia	Dimensión a medir		Verificación	
C244	Revisión de captura de información de Resultados Federales, cierre de ejercicio y trimestres del ejercicio fiscal vigente, en el SRFI-PSH a municipios.	Porcentaje de solicitud y revisión reporte de aplicación de recursos federales en el SRFI-PSH.	(Reporte de aplicación de recursos federales realizados / Reportes de aplicación de recursos federales programados) * 100	Porcentaje	Gestión	Se cumple todo si se analiza lo que marca la normatividad vigente referente al SRFI.	Reporte administrativos del Depto. de Gestión de Indicadores y Métricas	C C C C C
C3A1	Solicitud y revisión del Programa Operativo Anual Basado en Resultado (POA-PR) a dependencias.	Mide el grado de cumplimiento que se tiene de realizar su POA PRR de acuerdo a cada programa presupuestario asignado.	(Solicitud del Programa Operativo Anual Basado en Resultado realizadas / Solicitud del Programa Operativo Anual Basado en Resultado programados) * 100	Porcentaje	Gestión	Se cumple todo si las dependencias POA PRR de acuerdo a la normatividad vigente.	Reporte administrativos del Depto. de Gestión de Indicadores y Métricas de la SDS.	C C C C C
C3A2	Apoyo en la priorización de la propuesta de inversión en base a PBR.	Porcentaje de apoyos aplicados en la priorización de la propuesta.	(Apoyo en la priorización de la propuesta realizada / Apoyo en la priorización de la propuesta programada) * 100	Porcentaje	Gestión	Se cumple todo si las dependencias POA PRR de acuerdo a la normatividad vigente.	Reporte administrativos del Depto. de Gestión de Indicadores y Métricas de la SDS.	C C C C C
C3A3	Apoyo en la revisión de Programas Sectoriales y Especiales	Porcentaje de apoyos de formato de criterios de monitoreo para la evaluación de Programas.	(Formato de criterios de monitoreo para la evaluación de Programas realizados / Formato de criterios de monitoreo para la evaluación de Programas programados) * 100	Porcentaje	Gestión	Se cumple todo si se requiere el formato de criterios de monitoreo y evaluación de los Programas Sectoriales y Especiales del Desarrollo vigente.	Reporte administrativos del Depto. de Gestión de Indicadores y Métricas de la SDS.	C C C C C
C3A4	Apoyo en la elaboración de la Propuesta de Inversión para el Presupuesto de Egresos.	Porcentaje de Dependencias apoyadas en la propuesta de inversión para el Presupuesto de Egresos.	(Dependencia con propuesta de inversión apoyadas / Dependencia con propuesta de inversión programadas) * 100	Porcentaje	Gestión	Se cumple todo si las dependencias solicitas el apoyo para la elaboración de su propuesta de inversión.	Reporte administrativos del Depto. de Gestión de Indicadores y Métricas de la SDS.	C C C C C
C3A5	Apoyo en la Revisión de Programas Presupuestales y su estructura funcional programática y su unidades responsable para proyecto del Presupuesto de Egresos.	Porcentaje de formato de revisión de Programas presupuestales y su estructura.	(Formato de revisión de Programas presupuestales y su estructura realizados / Formato de revisión de Programas presupuestales y su estructura programados) * 100	Porcentaje	Gestión	Se cumple todo si se solicita el apoyo para la revisión de los Programas presupuestales.	Reporte administrativos del Depto. de Gestión de Indicadores y Métricas de la SDS.	C C C C C
C3A6	Gestión y control de elaboración de Fichas Técnicas de Indicadores de las MIR e las dependencias de la APE.	Porcentaje de Solicitud de Fichas Técnicas de Indicadores de la MIR.	(Solicitud de Fichas Técnicas de Indicadores de la MIR realizados / Solicitud de Fichas Técnicas de Indicadores de la MIR programados) * 100	Porcentaje	Gestión	Se cumple todo si se analiza lo que marca la normatividad vigente referente al SRFI.	Reporte administrativos del Depto. de Gestión de Indicadores y Métricas de la SDS.	C C C C C

DEPENDENCIA:	SECRETARIA DE DESARROLLO SUSTENTABLE (SDS)	MIR SDS
--------------	--	---------

PED 2021-2027	CLAVE FUNCIONAL						
---------------	-----------------	--	--	--	--	--	--

ODS E REC	E. GEN.	ER1-1	ER1	FIN	FUN	SF	M	PP	NOMBRE DEL PROGRAMA PRESUPUESTARIO (PP)		
16	ER1	ER1-1	01	03	02	P	023	P	Gerencia del Seguimiento y Evaluación del Desempeño Gubernamental (Indicadores)		

Nombre de Beneficiarios:											
Nivel/Resumen Narrativo											

Nombre del Indicador	Definición	Fórmula	Unidad de Medida / Frecuencia	Tipo de indicador / Dimensión a medir		Supuestos	Medios de verificación		Características del indicador*	
C4 A1. Revisión y validación del registro de reportes de aplicación de los recursos federales transferidos del Fondo III y IV a los H. Ayuntamientos a través del SRFT de la SHCP.	Mide la revisión de la SDS en el SRFT a los 20 H. Ayuntamientos de los registros que capturan sobre avances físicos y financieros de las obras y acciones, gasto ejercido e indicadores que aplican los recursos federales transferidos.	$\frac{((\text{Registros validados de obras y acciones} + \text{Registros validados de acciones} + \text{Registros revisados de obras y acciones} + \text{Registros revisados de acciones} + \text{Registros revisados de indicadores}) \times 100)}{\text{gasto ejercido} + \text{Registros validados de acciones} + \text{Registros revisados de acciones}}$	Porcentaje	Gestión	Los Ayuntamientos del Estado de México emiten y registran los avances físicos y financieros de las obras y acciones transferidos de la SHCP.	Reportes generados por el Sistema de Recursos Federales Transferidos (SRFT) de la SHCP en el portal de acceso público de cada trimestre de la SHCP.	C	C	C	C
C4 A2. Realización de acciones de difusión de la obligatoriedad de los H. Ayuntamientos sobre la captura y la calidad de los reportes en la captura de la aplicación de los recursos federales en el Sistema de Recursos Federales Transferidos (SRFT) de la SHCP.	Se refiere a recordatorios y extratramientos del estado y federales emitidos a través de oficios y/o vía correo electrónico a los H. Ayuntamientos para que efectúen los reportes de aplicación de los recursos federales que les fueron transferidos a través del SRFT de la SHCP y de forma correcta.	$\frac{(\text{Número de recordatorios emitidos a los H. Ayuntamientos} + \text{Número de Estatus o extratramiento emitidos a los H. Ayuntamientos})}{\text{Número de ayuntamientos existentes en el Estado}}$	Promedio	Gestión	Los Ayuntamientos del Estado de México capturan y registran los avances físicos y financieros de las obras y acciones transferidos de la SHCP.	Oficios y correo electrónico de las acciones de cumplimiento de la aplicación de la SHCP en el SRFT de la SHCP. Reportes de cumplimiento de los indicadores de Gestión de Indicadores y DISEGP de la SDS.	C	C	C	C

*Nota: Las metas se definen hasta la publicación definitiva de Presupuesto de Egresos 2024 en el Periódico Oficial
 1.- Nomenclaturas: 1.- Características del indicador: G = Claro, R = Relevante, E= Económico, M = Monitoreable y A = Adecuado.
 2.- Valoración Características del indicador: C = Cumple, CP = Cumple Parcialmente y NC = No Cumple

GOBIERNO DEL ESTADO DE NAYARIT
PRESUPUESTO DE EGRESOS DEL ESTADO DE NAYARIT 2024
PRESUPUESTO BASADO EN RESULTADOS

**4 SECRETARÍA PARA LA
HONESTIDAD Y BUENA
GOBERNANZA
(SHBG)**

FICHA TÉCNICA DEL PROGRAMA PRESUPUESTAL

I. VINCULACIÓN PLANEACIÓN-PROGRAMACIÓN-PRESUPUESTACIÓN

Plan Estatal de Desarrollo 2021-2027			
Eje(s) general (s)			
Gobernanza, seguridad y cultura de la legalidad, Gobierno Eficiente, confiable e Incluyente	Gobierno Eficiente, Confiable e Incluyente, Gobierno eficiente	Transparencia y rendición de cuentas	Objetivo de Desarrollo Sostenible
Objetivo general del eje rector: Implementar un gobierno honesto, respetuoso, ajeno a la inviolabilidad y al dispendio, donde se respeten los derechos de las y los nayaritas sin ninguna distinción, fortaleciendo la seguridad ciudadana y comunitaria mediante acciones colaborativas de prevención del delito y acceso a una justicia pronta y cumplida, impulsando de esta forma las condiciones para una convivencia pacífica que permita el desarrollo integral de la sociedad, la inversión y el empleo.			

Presupuesto de Egresos 2024

Finalidad funcional del Gasto:	Gobierno
--------------------------------	----------

Programa Presupuestal (PP):

Clave Funcional: Nombre del PP:

01 03 04 O 018	Control Interno Institucional								

Descripción de la clasificación funcional del PP

Finalidad:	01 Gobierno
Función:	01 03 Coordinación de la Política de Gobierno
Subfunción:	01 03 04 Función Pública

II. DESCRIPCIÓN GENERAL DEL PROGRAMA PRESUPUESTAL (PP)

Problemática Principal:

Alto índice de quejas y denuncias presentadas por la ciudadanía
COMISARIOS: Aplicación incorrecta de los recursos presupuestales por parte de las Áreas Administrativas de las Dependencias y Entidades de la Administración Pública Estatal

Beneficiarios del PP:

Población Potencial:
Población Estatal/ COMISARIOS: Áreas Administrativas de las Dependencias y Entidades de la Administración Pública Estatal

Objetivos Estratégicos del PP:

Fin Contribuir a reducir irregularidades en el cumplimiento de la aplicación correcta del recurso mediante la vigilancia en el desarrollo de los procesos.
Fin Contribuir al combate de la corrupción en los actos de Gobierno en el Estado de Nayarit

Propósito La ciudadanía usuaria de los servicios prestados por la Administración Pública reciben atención y resolución eficiente de sus quejas y denuncias con apego a la Ley en el Estado
Propósito Las Áreas Administrativas de las Dependencias y Entidades aplican de manera correcta los procesos administrativos protocolados de manejo los recursos presupuestales de la Administración Pública Estatal

III. RESPONSABLES DEL PROGRAMA PRESUPUESTAL (PP)

Dependencia: Secretaría para la Honestidad y Buena Gobernanza (SHBG)

Unidad(es) Responsable(s): (SHBG)

DEPENDENCIA: Secretaría para la Honestidad y Buena Gobernanza (SHBG)

MIR SHBG

PED 2021-2027 CLAVE FUNCIONAL

NOMBRE DEL PROGRAMA PRESUPUESTARIO (PP)

ODS	E-REC	E-GBN	FIN	FUN	SR	M	PP	PP principal	PP indicador	Caso Comente	Caso Invers.
16	ER1	ER1-1	01	03	04	O	016	X		X	

Nombre de Beneficiarios:

Nivel/Resumen Narrativo	Nombre del Indicador	Definición	Fórmula	Unidad de Medida Frecuencia	Tipo de Indicador/Dimensión a medir	Siguientes	Medios de Verificación	Características del Indicador*
-------------------------	----------------------	------------	---------	-----------------------------	-------------------------------------	------------	------------------------	--------------------------------

Fin

Contribuir al combate de la corrupción en los actos de Gobierno en el Estado de Nayarit	Variación porcentual de quejas y denuncias presentadas por la ciudadanía	Comparando el número de quejas y denuncias presentadas por la ciudadanía de actos de corrupción	((Número de quejas y denuncias presentadas por la ciudadanía en el año actual / Número de quejas y denuncias presentadas por la ciudadanía en el año anterior)-1) * 100	Porcentaje	Estratégico	La atención de este indicador depende del respaldo documental, personal y presupuestario para su investigación.	Registros administrativos de la Dirección General Jurídica	C	C	C	C
				Anual	Eficacia						

C R E M A

la ciudadanía usuaria de los servicios prestados por la Administración Pública recibe atención y resolución eficiente de sus quejas y denuncias con apego a la ley en el Estado	Porcentaje de quejas y denuncias ciudadanas oportunamente resueltas	Compara el número de quejas y denuncias resueltas con apego a la ley con el número de quejas y denuncias presentadas por la ciudadanía.	(Número de quejas y denuncias resueltas con apego a la ley / Número de quejas y denuncias presentadas por la ciudadanía) * 100	Porcentaje	Estratégico	La atención de este indicador se puede revalorar si el ciudadano contribuye con su propia denuncia.	Registros administrativos de la Dirección General Jurídica	C	C	C	C
				Anual	Eficacia						

C R E M A

Componente

C1 Ciudadanía en general que accede a la página web de la SOG registrada	Variación porcentual de visitas registradas en la página web	Variación porcentual de visitas registradas a la página web por la ciudadanía para conocer la manera de realizar quejas y/o denuncias por actos de corrupción	(V/visitas a página web del año actual / visitas a página web del año anterior) - 1) * 100	Porcentaje	Gestión	La atención de este indicador depende de la información accesible a la página web.	Registros administrativos de la Dirección General Jurídica	C	C	C	C
				Anual	Calidad						
C2 Diligencias procedimentales con eficiencia resueltas	Porcentaje de procedimientos resueltos tramitados hasta su conclusión	Mide el porcentaje de procedimientos administrativos iniciados con los que han sido subsanados hasta su resolución y/o conclusión	(Número de procedimientos resueltos / Número de procedimientos iniciados) * 100	Porcentaje Promedio	Gestión	La asignación de este indicador depende en gran medida de la asignación de presupuesto.	Registros administrativos de la Dirección General Jurídica	C	C	C	C
				Trimestral	Eficiencia						
C3 Personal con formación y profesionalización en normatividad	Porcentaje del personal capacitado con formación y profesionalización	Mide el porcentaje de personal capacitado del área de normatividad de la SHBG	(Cursos de capacitación realizados / Cursos de capacitación programados) * 100	Porcentaje Promedio	Gestión	La asignación de este indicador depende en gran medida de la asignación de presupuesto.	Registros administrativos de la Dirección General Jurídica	C	C	C	C
				Trimestral	Calidad						

C R E M A

Actividades

CA14 Atención de usuarios a través de exposición de módulos formativos en el portal digital de la Secretaría de la Contraloría General del estado	Porcentaje de visitas de usuarios al portal digital que presentan demandas o quejas.	Mide el porcentaje de visitas que realizan los usuarios al portal digital para presentar demandas o quejas ante la Secretaría de la Contraloría General del Estado	(Total de visitas de usuarios atendidos / Total de visitas de usuarios programados) * 100	Porcentaje	Gestión	Es recomendable por el rol que desempeña el portal digital para presentar demandas o quejas.	Registros administrativos de la Dirección General Jurídica	N	N	C	N
				Trimestral	Eficacia						

C R E M A

DEPENDENCIA:	Secretaría para la Honestidad y Buena Gobernanza (SHBG)	MIR SHBG
--------------	---	----------

PED 2021-2027 CLAVE FUNCIONAL

OUT	E. REC	E. GEN	FN	FUN	SF	M	PP	PP principal	PP incluido	Costo Comenta	Costo línear.
16	ER1	ER1-1	01	03	04	0	018	X		X	

Nombre de Beneficiarios:

NOMBRE DEL PROGRAMA PRESUPUESTARIO (PP)

Control Interno Institucional (Transparencia)

Nivel/Resumen Narrativo	Nombre del Indicador	Definición	Fórmula	Unidad de Medida/ Frecuencia	Tipo de Indicador/ Dimensión a medir	Siguientes	Medios de verificación	Características del Indicador*
C2A1 Recepción de quejas emitidas y resueltas que surgen de la ciudadanía o Servidor Público	Porcentaje de diligencias de atención de quejas presentadas ante la Secretaría de la Contraloría	Mide el porcentaje de las Diligencias de atención de Quejas y Denuncias presentadas ante la Secretaría de la Contraloría General del Estado	$(\text{Total de diligencias de atención de quejas realizadas} / \text{Total de diligencias de atención de quejas programadas}) * 100$	Porcentaje Trimestral	Gestión Eficacia	Dispositivo de atención de quejas presentadas ante la Secretaría de la Contraloría	Registros administrativos de la Dirección General Jurídica	C C C P P P P
	C3A1 Capacitación del personal que trabaja en el área de normatividad de la Secretaría de la Contraloría General	Mide el porcentaje de reuniones de capacitación a servidores públicos en materia jurídica de la Secretaría de la Contraloría General	$(\text{Total de reuniones de capacitación realizadas} / \text{Total de reuniones de capacitación programadas}) * 100$	Porcentaje Trimestral	Gestión Eficacia	Se establece en base a las reuniones de capacitación a servidores públicos del área de normatividad	Registros administrativos de la Dirección General Jurídica	C C C P P P

*Nota: Las metas se definirán hasta la publicación definitiva del Presupuesto de Egresos 2024 en el Periódico Oficial

*Nomenclaturas: 1.- Características del indicador: C= Cuantitativo, R = Referencial, E= Económico, M = Monitoreable y A = Asociado.
2.- Valores de Características del Indicador: C = Campesino, CP = Campesino Parcialmente y NC = No Campesino



DEPENDENCIA:	Secretaría para la Honestidad y Buena Gobernanza (SHBG)	MIR SHBG
--------------	---	----------

PED 2021-2027		CLAVE FUNCIONAL				NOMBRE DEL PROGRAMA PRESUPUESTARIO (PP)		
OOS	E. REC.	E. GEN.	FIN	FUN	SF	M	PP	
16	ERI	ER1-1	01	03	04	O	018	Control Interno Institucional (Comisarios Públicos)
Nombre de Beneficiarios:								
Nivel/Resumen Narrativo								
Nombre del Indicador								
Definición								
Fórmula								
Unidad de Medida								
Tipo de Indicador								
Supuestos								
Método de Verificación								
Características del Indicador								

Propósito		Estratégico		Estratégico		Estratégico	
Descripción	Indicador	Porcentaje	Eficacia	Porcentaje	Eficacia	Porcentaje	Eficacia
Contribuir a reducir irregularidades en el cumplimiento de la aplicación correcta del recurso mediante la vigilancia en el desarrollo de los procesos.	Variación porcentual de casos de irregularidad identificados en procesos administrativos protocolarios identificados	Porcentaje	Eficacia	Porcentaje	Eficacia	Porcentaje	Eficacia
Mide el porcentaje de procesos que se llevan a cabo con casos de irregularidad identificados en procesos administrativos sujetos a investigar	Mide el porcentaje de procesos que no tuvieron que solventar ninguna observación menor de la SHBG	Porcentaje	Eficacia	Porcentaje	Eficacia	Porcentaje	Eficacia
(Casos de irregularidad identificados en procesos administrativos protocolarios identificados año actual/Casos de irregularidad identificados en procesos administrativos protocolarios identificados año anterior)*100	(Procesos administrativos protocolarios de manejo de recursos presupuestales aplicados sin ninguna solventación solicitada por SHBG / Procesos administrativos protocolarios de manejo de recursos presupuestales vigiliados)*100	Porcentaje	Eficacia	Porcentaje	Eficacia	Porcentaje	Eficacia
Las Áreas Administrativas de las Dependencias y Entidades aplican de manera correcta los procesos administrativos protocolarios de manejo de recursos presupuestales de la Administración Pública Estatal	Porcentaje de procesos administrativos protocolarios de manejo de recursos presupuestales aplicados de manera correcta	Porcentaje	Eficacia	Porcentaje	Eficacia	Porcentaje	Eficacia
Mide el porcentaje de procesos que no tuvieron que solventar ninguna observación menor de la SHBG	Mide el porcentaje de procesos que no tuvieron que solventar ninguna observación menor de la SHBG	Porcentaje	Eficacia	Porcentaje	Eficacia	Porcentaje	Eficacia
(Procesos administrativos protocolarios de manejo de recursos presupuestales aplicados sin ninguna solventación solicitada por SHBG / Procesos administrativos protocolarios de manejo de recursos presupuestales vigiliados)*100	(Procesos administrativos protocolarios de manejo de recursos presupuestales aplicados sin ninguna solventación solicitada por SHBG / Procesos administrativos protocolarios de manejo de recursos presupuestales vigiliados)*100	Porcentaje	Eficacia	Porcentaje	Eficacia	Porcentaje	Eficacia
Las Áreas Administrativas de las Dependencias y Entidades aplican de manera correcta los procesos administrativos protocolarios de manejo de recursos presupuestales de la Administración Pública Estatal	Porcentaje de procesos administrativos protocolarios de manejo de recursos presupuestales aplicados de manera correcta	Porcentaje	Eficacia	Porcentaje	Eficacia	Porcentaje	Eficacia
Mide el porcentaje de procesos que no tuvieron que solventar ninguna observación menor de la SHBG	Mide el porcentaje de procesos que no tuvieron que solventar ninguna observación menor de la SHBG	Porcentaje	Eficacia	Porcentaje	Eficacia	Porcentaje	Eficacia
(Procesos administrativos protocolarios de manejo de recursos presupuestales aplicados sin ninguna solventación solicitada por SHBG / Procesos administrativos protocolarios de manejo de recursos presupuestales vigiliados)*100	(Procesos administrativos protocolarios de manejo de recursos presupuestales aplicados sin ninguna solventación solicitada por SHBG / Procesos administrativos protocolarios de manejo de recursos presupuestales vigiliados)*100	Porcentaje	Eficacia	Porcentaje	Eficacia	Porcentaje	Eficacia

Componente		Estratégico		Estratégico		Estratégico	
Descripción	Indicador	Porcentaje	Eficacia	Porcentaje	Eficacia	Porcentaje	Eficacia
C1 Vigilancia del apego a la normatividad de las Juntas de Gobierno realizadas	Porcentaje de Juntas de Gobierno con apego a la norma	Porcentaje	Eficacia	Porcentaje	Eficacia	Porcentaje	Eficacia
Verifica que las reuniones cumplan y se apeguen con la normatividad. Quorum legal, invitación con información en tiempo y forma requeridos, entre otros	Verifica que las reuniones cumplan y se apeguen con la normatividad. Quorum legal, invitación con información en tiempo y forma requeridos, entre otros	Porcentaje	Eficacia	Porcentaje	Eficacia	Porcentaje	Eficacia
(Juntas de Gobierno con apego a la norma/ Juntas de Gobierno con invitaciones recibidas)*100	(Juntas de Gobierno con apego a la norma/ Juntas de Gobierno con invitaciones recibidas)*100	Porcentaje	Eficacia	Porcentaje	Eficacia	Porcentaje	Eficacia
C2 Procesos de Entrega-Recepción de servidores públicos con la participación de la SCG y dando fe de que se cumple con la normatividad establecida, realizadas	Porcentaje de Entregas-Recepción con apego a la norma	Porcentaje	Eficacia	Porcentaje	Eficacia	Porcentaje	Eficacia
Compara el número de entregas-recepción de servidores públicos por ingreso, conclusión o promoción de cargo en que se participa y se verifica que se lleven a cabo con apego a la norma, con el número de notificaciones recibidas	Compara el número de entregas-recepción de servidores públicos que se participa y se verifica que se lleven a cabo con apego a la norma, con el número de notificaciones recibidas	Porcentaje	Eficacia	Porcentaje	Eficacia	Porcentaje	Eficacia
(Entregas - Recepción con apego a la norma/ Entregas - Recepción con notificaciones recibidas)*100	(Entregas - Recepción con apego a la norma/ Entregas - Recepción con notificaciones recibidas)*100	Porcentaje	Eficacia	Porcentaje	Eficacia	Porcentaje	Eficacia
C3 Aplicación de la normativa del Procedimiento Licitatorio verificada	Porcentaje de Procesos Licitatorios asistidos con apego a la norma	Porcentaje	Eficacia	Porcentaje	Eficacia	Porcentaje	Eficacia
Mide la cobertura de atención a procesos licitatorio. Compara el número de procesos licitatorios atendidos con el número de invitaciones recibidas.	Mide la cobertura de atención a procesos licitatorio. Compara el número de procesos licitatorios atendidos con el número de invitaciones recibidas.	Porcentaje	Eficacia	Porcentaje	Eficacia	Porcentaje	Eficacia
(Procesos Licitatorios asistidos con apego a la norma/ Procesos Licitatorios con invitaciones recibidas)*100	(Procesos Licitatorios asistidos con apego a la norma/ Procesos Licitatorios con invitaciones recibidas)*100	Porcentaje	Eficacia	Porcentaje	Eficacia	Porcentaje	Eficacia

Actividades		Estratégico		Estratégico		Estratégico	
Descripción	Indicador	Porcentaje	Eficacia	Porcentaje	Eficacia	Porcentaje	Eficacia
C1 Vigilancia del apego a la normatividad de las Juntas de Gobierno realizadas	Porcentaje de Juntas de Gobierno con apego a la norma	Porcentaje	Eficacia	Porcentaje	Eficacia	Porcentaje	Eficacia
Verifica que las reuniones cumplan y se apeguen con la normatividad. Quorum legal, invitación con información en tiempo y forma requeridos, entre otros	Verifica que las reuniones cumplan y se apeguen con la normatividad. Quorum legal, invitación con información en tiempo y forma requeridos, entre otros	Porcentaje	Eficacia	Porcentaje	Eficacia	Porcentaje	Eficacia
(Juntas de Gobierno con apego a la norma/ Juntas de Gobierno con invitaciones recibidas)*100	(Juntas de Gobierno con apego a la norma/ Juntas de Gobierno con invitaciones recibidas)*100	Porcentaje	Eficacia	Porcentaje	Eficacia	Porcentaje	Eficacia
C2 Procesos de Entrega-Recepción de servidores públicos con la participación de la SCG y dando fe de que se cumple con la normatividad establecida, realizadas	Porcentaje de Entregas-Recepción con apego a la norma	Porcentaje	Eficacia	Porcentaje	Eficacia	Porcentaje	Eficacia
Compara el número de entregas-recepción de servidores públicos por ingreso, conclusión o promoción de cargo en que se participa y se verifica que se lleven a cabo con apego a la norma, con el número de notificaciones recibidas	Compara el número de entregas-recepción de servidores públicos que se participa y se verifica que se lleven a cabo con apego a la norma, con el número de notificaciones recibidas	Porcentaje	Eficacia	Porcentaje	Eficacia	Porcentaje	Eficacia
(Entregas - Recepción con apego a la norma/ Entregas - Recepción con notificaciones recibidas)*100	(Entregas - Recepción con apego a la norma/ Entregas - Recepción con notificaciones recibidas)*100	Porcentaje	Eficacia	Porcentaje	Eficacia	Porcentaje	Eficacia
C3 Aplicación de la normativa del Procedimiento Licitatorio verificada	Porcentaje de Procesos Licitatorios asistidos con apego a la norma	Porcentaje	Eficacia	Porcentaje	Eficacia	Porcentaje	Eficacia
Mide la cobertura de atención a procesos licitatorio. Compara el número de procesos licitatorios atendidos con el número de invitaciones recibidas.	Mide la cobertura de atención a procesos licitatorio. Compara el número de procesos licitatorios atendidos con el número de invitaciones recibidas.	Porcentaje	Eficacia	Porcentaje	Eficacia	Porcentaje	Eficacia
(Procesos Licitatorios asistidos con apego a la norma/ Procesos Licitatorios con invitaciones recibidas)*100	(Procesos Licitatorios asistidos con apego a la norma/ Procesos Licitatorios con invitaciones recibidas)*100	Porcentaje	Eficacia	Porcentaje	Eficacia	Porcentaje	Eficacia

C R E M A

DEPENDENCIA:	Secretaría para la Honestidad y Buena Gobernanza (SHBG)	MIR SHBG
--------------	---	----------

PED 2021-2027 CLAVE FUNCIONAL

OUS	E. REC	E. GEN	FN	FUN	SF	M	PP	NOMBRE DEL PROGRAMA PRESUPUESTARIO (PP)	
16	ER1	ER1-1	01	03	04	0	018	Control Interno Institucional (Comisarios Públicos)	

Nombre de Beneficiarios:

Nivel/Resumen Narrativo	Nombre del Indicador	Definición	Fórmula	Unidad de Medida/ Frecuencia		Tipo de Indicador/ Dimensión a medir	Supuestos	Medios de verificación	Características del indicador*
				Porcentaje	Trimestral				
C1A1 Verificación de la normativa vigente para que se lleve a cabo la celebración de las juntas de gobierno de los entes públicos.	Porcentaje de normativa vigente presentadas por entidades con reformas identificadas	Mediante Supervisión, compara reformas a la normativa con la normatividad vigente de los entes públicos, reglamentos, manuales de organización, leyes, entre otros.	(Normativa vigente presentadas por entidades con reformas identificadas/ Normativa vigente presentadas por entidades) * 100	Porcentaje	Trimestral	Gestión	Reformas publicadas en el Periódico Oficial del Estado	Archivo físico de los documentos de la Coordinación de Comisarios Públicos	C
				Eficacia	Trimestral	Eficacia	Reformas publicadas en el Periódico Oficial del Estado	Actas en el Activo de la Coordinación de Comisarios Públicos	C
C2A1 Asistir y dar fe de que se lleven a cabo los procesos de Entrega - Recepción (E-R) de servidores públicos conforme a la normativa vigente	Porcentaje de actas de Entregas Recepción Firmadas y concluidas correctamente	Mide el número de actas de E-R en las que se participa dando fe que se realicen con apego a la normatividad	(Actas de Entregas Recepción Firmadas y concluidas correctamente/ Actas de Entregas Recepción revisadas en forma) * 100	Porcentaje	Trimestral	Gestión	Recibo las notificaciones por parte de la AP	Archivo físico de los documentos de la Coordinación de Comisarios Públicos	C
				Eficacia	Trimestral	Eficacia	Recibo las notificaciones por parte de la AP	Actas en el Activo de la Coordinación de Comisarios Públicos	C
C3A1 Asistencia y verificación de los procesos licitatorios para que se lleven a cabo en apego a la normativa vigente.	Promedio de actas firmadas por proceso licitatorios	Mide el número de procesos licitatorios en los que se participa en juntas de aclaraciones, apertura de propuestas económicas, propuestas económicas y al acto de fallo.	Actas firmadas de los procesos licitatorios (Número Invitaciones a procesos licitatorios asistidos)	Promedio	Trimestral	Gestión	Recibo las notificaciones por parte de la AP	Archivo físico de los documentos de la Coordinación de Comisarios Públicos	C
				Eficacia	Trimestral	Eficacia	Recibo las notificaciones por parte de la AP	Actas en el Activo de la Coordinación de Comisarios Públicos	C

*Nota: Las métricas se definirán hasta la publicación definitiva del Presupuesto de Egresos 2024 en el Periódico Oficial

*Nomenclaturas: 1- Características del indicador: C= Claro, R= Relevante, E= Económico, M= Monitorizable y A= Asociado.
2- Valorador Características del indicador: C= Cumpli, CR= Cumpli Parcialmente y NC= No Cumpli

FICHA TÉCNICA DEL PROGRAMA PRESUPUESTAL

I. VINCULACIÓN PLANEACIÓN-PROGRAMACIÓN-PRESUPUESTACIÓN

Plan Estatal de Desarrollo 2021-2027		Eje(s) general (s)		Programa Sectorial o Especial		Objetivo de Desarrollo Sostenible	
Eje rector		Gobernanza, seguridad y cultura de la legalidad		Gobierno eficiente		Gerencia Pública	
Objetivo general del eje rector:		Implementar un gobierno honesto, respetuoso, ajeno a la frialdad y al despendo, donde se respeten los derechos de las y los niñas/os sin ninguna distinción, fortaleciendo la seguridad ciudadana y comunitaria mediante acciones colaborativas de prevención del delito y acceso a una justicia pronta y cumplida, impulsando de esta forma las condiciones para una convivencia pacífica que permita el desarrollo integral de la sociedad, la inversión y el empleo.					

Presupuesto de Egresos 2024

Finalidad funcional del Gasto:		Gobierno					
Programa Presupuestal (PP):		Gobierno					
Clave Funcional:		Nombre del PP:					
01 03 04 O 020		Contraloría Social y Evaluación a Programas Sociales					
Descripción de la clasificación funcional del PP		PP principal		PP indirecto		Gasto Corriente	
		X				X	

Finalidad:	01	Gobierno
Función:	01 03	Coordinación de la Política de Gobierno
Subfunción:	01 03 04	Función Pública

II. DESCRIPCIÓN GENERAL DEL PROGRAMA PRESUPUESTAL (PP)
 Problemática Principal:
 Deficiente capacitación de la ciudadanía en los programas sociales

Beneficiarios del PP:		
Población Potencial:	Población Estatal	Población Objetivo: Seguimiento de población agradaado por programas sociales

Objetivos Estratégicos del PP:
 Fin: Contribuir con la Participación ciudadana en la toma de decisiones para el uso de los recursos públicos incrementada
 Propósito: Legitimar la confianza de la población en sus instituciones con la participación ciudadana capacitada en materia de Contraloría Social en Programas sociales

III. RESPONSABLES DEL PROGRAMA PRESUPUESTAL (PP)

Dependencia:	Secretaría para la Honestidad y Buena Gobernanza (SHBG)	
Unidad(es) Responsable(s):	(SHBG)	

DEPENDENCIA:	Secretaría para la Honestidad y Buena Gobernanza (SHBG)	MIR SHBG
--------------	---	----------

PED 2021-2027 CLAVE FUNCIONAL

NOMBRE DEL PROGRAMA PRESUPUESTARIO (PP)									
QUS	E-REC	E-GEN	FIN	FUN	SF	M	PP		
16	ER1	ER1-1	01	03	04	0	020	Contraloría Social y Evaluación a Programas Sociales	

Nombre de Beneficiarios:

Nivel/Resumen Narrativo	Nombre del Indicador	Definición	Fórmula	Unidad de Medida/ Frecuencia	Tipo de Indicador/ Dimensión a medir	Supuestos	Métodos de verificación	Características del indicador
-------------------------	----------------------	------------	---------	---------------------------------	---	-----------	----------------------------	----------------------------------

Fin

Contribuir con la Participación ciudadana en la toma de decisiones para el uso de los recursos públicos incrementada	Porcentaje de asambleas comunitarias con beneficiarios de los Programas sociales	Compara el número de asambleas que se atendieron con las que hay programadas.	(Asambleas realizadas / asambleas programadas) * 100	Porcentaje	Estratégico	La atención de las asambleas depende en gran medida a las acciones de apoyo que se realizan por lo que se puede registrar un mayor número de beneficiarios.	Registro administrativo de la Dirección General de Contraloría Social y Atención Ciudadana.	C	C	C	C
Legitimar la confianza de la población en sus instituciones con la participación ciudadana capacitada en materia de contraloría social en programas sociales	Porcentaje de personas capacitadas en materia de contraloría social	Compara el número de personas capacitadas en materia de contraloría social actual en relación al ejercicio anterior.	((No. de personas capacitadas por mes en el ejercicio actual/ No. de personas capacitadas en el mes de referencia del ejercicio anterior) - 1) * 100	Porcentaje	Estratégico	Las capacitaciones en materia de contraloría social se realizan en reuniones y visitas de campo que se realizan en los municipios que se trabaja.	Registro administrativo de la Dirección General de Contraloría Social y Atención Ciudadana.	C	C	C	C

Componente

C1 Talleres en materia de transparencia y acceso a la información	Porcentaje de taller municipios por la transparencia impartidos	Compara el número de talleres impartidos con el número de talleres programados.	(Talleres de capacitación realizados / talleres de capacitación programados) * 100	Porcentaje	Gestión	El cumplimiento del indicador depende de las acciones de las Dependencias Estatales y Municipales en materia de capacitación.	Registro administrativo de la Dirección General de Contraloría Social y Atención Ciudadana.	C	C	C	C
C2 Comités de Contraloría Social Integrado	Porcentaje de Comités de Contraloría Social instalados	Compara el número de Comités integrados con el número de Comités Programados	(Número de Comités de Contraloría Social instalados / Número de Comités de Contraloría Social programados) * 100	Porcentaje	Gestión	Las instalaciones de los Comités de Contraloría Social dependen de las acciones de las Dependencias Estatales y Municipales.	Registro administrativo de la Dirección General de Contraloría Social y Atención Ciudadana.	C	C	C	C
C3 Campañas de difusión	Porcentaje de campañas del programa de Contraloría Social	Compara el número de campañas programadas con el número de campañas realizadas.	(Campañas de difusión realizadas / campañas de difusión programadas) * 100	Porcentaje	Gestión	El cumplimiento del indicador de Campañas de Difusión depende de las acciones de las Dependencias Estatales y Municipales.	Registro administrativo de la Dirección General de Contraloría Social y Atención Ciudadana.	C	C	C	C
C4 Informes de Resultados Evaluación a Programas de la aplicación de los recursos públicos	Porcentaje de Informes de Resultados a Programas realizados	Compara el número de informes de resultados de evaluaciones realizadas con el número de informes de evaluaciones programadas.	(Informes de resultados Evaluación a Programas realizados / Informes de Resultados Evaluación a Programas proyectados) * 100	Porcentaje	Gestión	El cumplimiento del indicador de realización depende del avance en los planes y programas en los Ayuntamientos.	Registro administrativo de la Dirección General de Contraloría Social y Atención Ciudadana.	C	C	C	C

Actividades

C	C	C	C	C	C	C	C	C	C	C	C
---	---	---	---	---	---	---	---	---	---	---	---

Nota: Las metas se definirán hasta la publicación definitiva del Presupuesto de Egresos 2024 en el Periódico Oficial

Nomenclaturas: 1.- Características del indicador: C = Claro, R = Relevante, E = Económico, M = Montionable y A = Adecuado.
2.- Valoración Características del indicador: C = Cumple, CP = Cumple Parcialmente y NC = No Cumple

DEPENDENCIA:	Secretaría para la Honestidad y Buena Gobernanza (SHBG)	MIR SHBG
--------------	---	----------

PED 2021-2027		CLAVE FUNCIONAL		NOMBRE DEL PROGRAMA PRESUPUESTARIO (PP)															
OBS	E. REC.	E. GEN.	FIN	FUN	SF	M	PP												
16	ERI	ERI-1	01	03	04	0	020	Contraloría Social y Evaluación a Programas Sociales											
Nombre de Beneficiarios:																			

Nivel/Resumen Narrativo		Nombre del Indicador	Definición	Fórmula	Unidad de Medida/ Frecuencia	Tipo de Indicador/ Dimensión a medir	Supuestos	Medios de verificación		Características del Indicador*			
C1A1 Elaboración de estrategias para el desarrollo del Taller de capacitación que se impartir a los servidores públicos en materia de transparencia y acceso a la información		Porcentaje de talleres de capacitación impartidos	Mide el porcentaje de talleres impartidos a los servidores públicos de la red de orientación para los gobiernos locales	(Número de talleres impartidos de la Red de Orientación para los gobiernos locales / Número de talleres impartidos) * 100	Porcentaje Trimestral	Gestión Eficacia	El cumplimiento del indicador depende de las acciones de capacitación impartidas por la Secretaría de la Función Pública, y de que el Programa Anual de Trabajo "PAT" se siga en tiempo y forma.	Registros administrativos de la Dirección General de Contraloría Social y Atención Ciudadana.	C	C	C	C	C
C2A1 Realización de Reuniones para integrar los Comités de Contraloría Social		Porcentaje de reuniones realizadas para la integración de Comités de Contraloría Social	Mide el Porcentaje de las reuniones para la integración de los Comités de Contraloría Social	(Total de reuniones para la integración de los Comités de Contraloría Social realizadas / Total reuniones para la integración de los Comités de Contraloría Social programadas) * 100	Porcentaje Trimestral	Gestión Eficacia	El cumplimiento del indicador depende de las acciones de coordinación con la Secretaría de la Función Pública, y Trabajo con la SEP en arena en tiempo y forma.	Registros administrativos de la Dirección General de Contraloría Social y Atención Ciudadana.	C	C	C	C	C
C3A1 Elaboración del diseño de material impreso para la difusión de campañas del programa de Contraloría Social		Porcentaje de ayuntamientos beneficiados con campañas de difusión	Mide el porcentaje de diseños del material de difusión que se realizan para difundir el programa de contraloría social mediante la entrega de materiales impresos	(Total de diseños para campañas de difusión realizadas / Total de diseños para campañas de difusión programadas) * 100	Porcentaje Trimestral	Gestión Eficacia	El cumplimiento del indicador depende de las acciones de coordinación con los Ayuntamientos y la disponibilidad del vehículo asignado.	Registros administrativos de la Dirección General de Contraloría Social y Atención Ciudadana.	C	C	C	C	C
C4A1 Verificación de la calidad de las obras visitando a los Municipios para aplicar deducos de evaluación		Porcentaje de visitas realizadas a los municipios	Mide el porcentaje de visitas realizadas a los municipios para la aplicación de deducos de evaluación	(Número de visitas realizadas a los municipios / Número de visitas programadas a los municipios) * 100	Porcentaje Trimestral	Gestión Eficacia	El cumplimiento del indicador depende de las acciones de coordinación con los Ayuntamientos y la disponibilidad del vehículo asignado.	Registros administrativos de la Dirección General de Contraloría Social y Atención Ciudadana.	C	C	C	C	C

Nota: Las metas se definirán hasta la publicación definitiva del Presupuesto de Egresos 2024 en el Periódico Oficial

Notas aclaratorias: 1.- Características del indicador: C= Claro, R= Relevante, E= Económico, M= Medible/Avaluable, A= Accesible, 2.- Valoración Características del Indicador: C= Cumple, CP= Cumple Parcialmente, NC= No Cumple



FICHA TÉCNICA DEL PROGRAMA PRESUPUESTAL

I. VINCULACIÓN PLANEACIÓN-PROGRAMACIÓN-PRESUPUESTACIÓN

Plan Estatal de Desarrollo 2021-2027		Programa Sectorial o Especial		Objetivo de Desarrollo Sostenible
Eje(s) general (s)		Gerencia Pública		Paz, justicia e instituciones sólidas
Gobernanza, seguridad y cultura de la legalidad	Gobierno eficiente			
Objetivo general del eje rector: Implementar un gobierno honesto, respetuoso, ajeno a la invidialidad y al dispendio, donde se respeten los derechos de las y los nayaritas sin ninguna distinción, fortaleciendo la seguridad ciudadana y comunitaria mediante acciones colaborativas de prevención del delito y acceso a una justicia pronta y cumplida, impulsando de esta forma las condiciones para una convivencia pacífica que permita el desarrollo integral de la sociedad, la inversión y el empleo.				

Presupuesto de Egresos 2024

Finalidad funcional del Gasto:	Gobierno			
Programa Presupuestal (PP):				
Clave Funcional:	Nombre del PP:			
01 03 04 0 019	Gerencia Pública Del Desarrollo Organizacional Gubernamental			
	pp principal	pp indirecto	Gasto Corriente	Gasto Invers.
	X		X	X

Descripción de la clasificación funcional del PP

Finalidad:	01 Gobierno
Función:	01 03 Coordinación de la Política de Gobierno
Subfunción:	01 03 04 Función Pública

II. DESCRIPCIÓN GENERAL DEL PROGRAMA PRESUPUESTAL (PP)

Problemática Principal:

Dependencias y entidades administrativas no armonizadas debido a la existencia de limitaciones en el desarrollo organizacional, en normatividad, e innovación administrativa en las dependencias y entidades.

Beneficiarios del PP:

Población Potencial:

Población Estatal

Población Objetivo:

Sociedad que haga uso de los servicios prestados por la Administración Pública

Objetivos Estratégicos del PP:

- Fin Dependencias y entidades armonizadas
- Fin Dependencias y entidades armonizadas
- Propósito Eficiente desarrollo organizacional en las dependencias y entidades
- Propósito Eficiente normatividad en las dependencias y entidades
- Fin Dependencias y entidades armonizadas
- Propósito Eficiente modernización e innovación administrativa en las dependencias y entidades

III. RESPONSABLES DEL PROGRAMA PRESUPUESTAL (PP)

Dependencia:

Secretaría para la Honestidad y Buena Gobernanza (SHBG)

Unidad(es) Responsable(s):

(SHBG)

DEPENDENCIA:	Secretaría para la Honestidad y Buena Gobernanza (SHBG)	MIR SHBG
--------------	---	----------

PED 2021-2027		CLAVE FUNCIONAL				NOMBRE DEL PROGRAMA PRESUPUESTARIO (PP)				
CDS	E REC	E GEN	FIN	FUN	SF	M	PP			
16	ER1	ER-1	01	03	04	0	019	Gerencia Pública del Desarrollo Organizacional Gubernamental (Organizacional)		
Nombre de Beneficiarios:										
Nombre/Rasumen Narrativo		Nombre del Indicador				Definición				
Formula		Unidad de Medida				Tipo de Indicador				
Supuestos		Medida de Verificación				Características del Indicador				

FIN										
C R E M A										
Dependencias y entidades armonizadas										
C R E M A										
Propósito										
C R E M A										
Eficiente desarrollo organizacional en las dependencias y entidades										
C R E M A										

Componente										
C R E M A										
C1 Programa de capacitación para la elaboración de manuales										
C R E M A										
C2 Actualización de manuales de organización y procedimientos (validados)										
C R E M A										

Actividades										
C R E M A										
C1A1 Capacitación del personal para aumentar su eficiencia en desarrollo organizacional.										
C R E M A										
C2A1 Validación de documentos administrativos de la APE										
C R E M A										

DEPENDENCIA:	Secretaría para la Honestidad y Buena Gobernanza (SHBG)		MIR SHBG
--------------	---	--	----------

CLAVE FUNCIONAL

CUIS E REC	E GEN	FIN	FUN	SF	M	PP	NOMBRE DEL PROGRAMA PRESUPUESTARIO (PP)		
16	ER1-1	01	03	04	0	019	Gerencia Pública Del Desarrollo Organizacional Gubernamental (Normatividad)		

Nombre de Beneficiarios:

Nivel/Resumen	Narrativo	Nombre del Indicador	Definición	Fórmula	Unidad de Medida / Frecuencia	Tipo de indicador / Dimensión a medir	Supuestos	Medios de verificación	Características del indicador
---------------	-----------	----------------------	------------	---------	-------------------------------	---------------------------------------	-----------	------------------------	-------------------------------

Fin

Dependencias y entidades amonizadas	Porcentaje de cumplimiento de metas y objetivos	Comparar las metas y objetivos que han sido cumplidos con las metas y objetivos programados	Fórmula	Porcentaje	Anual	Estratégico	El cumplimiento del indicador depende de la respuesta que se tenga de las Dependencias y Entidades en atención de sus Documentos Normativos.	Registros administrativos de la Unidad de Desarrollo Administrativo	C	C	C	C

Propósito

Eficiente normatividad en las dependencias y entidades	Porcentaje de dependencias y entidades con sus documentos normativos actualizados	Comparar las dependencias y entidades que fueron atendidas y que va cuentan con sus documentos normativos actualizados en relación al total de dependencias y entidades que se atendieron.	Fórmula	Porcentaje	Anual	Estratégico	El cumplimiento del indicador depende de la respuesta que se tenga de las Dependencias y Entidades en atención de sus Documentos Normativos.	Registros administrativos de Desarrollo Administrativo	C	C	C	C

Componente

C1 Programa de capacitación para la elaboración de reglamentos	Porcentaje de servidores públicos comprometidos con la capacitación	Comparar el número de servidores públicos que atienden y aplican la metodología establecida en la capacitación en relación al número total de servidores públicos que asistieron a la capacitación.	Fórmula	Porcentaje	Trimestral	Estratégico	El cumplimiento del indicador depende de la respuesta que se tenga de las Dependencias y Entidades en atención de sus Documentos Normativos.	Registros administrativos de la Unidad de Desarrollo Administrativo	C	C	C	C
C2 Seguimiento a la validación de los documentos normativos validados por la Dependencias y Entidades	Porcentaje de reglamentos validados por el departamento de normatividad	Comparar la cantidad de reglamentos que se han validados en relación a todos los que se han terminado con participación del Departamento de Normatividad	Fórmula	Porcentaje	Trimestral	Estratégico	El cumplimiento del indicador depende de la respuesta que se tenga de las Dependencias y Entidades en atención de sus Documentos Normativos.	Registros administrativos de Desarrollo Administrativo	C	C	C	C

Actividades

C1A1 Realización de cursos de capacitación a enlaces para elaborar reglamentos	Porcentaje de cursos impartidos a servidores públicos comprometidos con la capacitación	Mide el porcentaje de cursos de capacitación que se imparten a servidores Públicos comprometidos	Fórmula	Porcentaje	Trimestral	Gestión	Se elabora de acuerdo a los cursos comprometidos con la capacitación	Registros administrativos de Desarrollo Administrativo...	C	C	C	C
C2A1 Actualización y validación de documentos normativos para su actualización de documentos normativos para su validación.	Porcentaje de reglamentos actualizados y validados de las Dependencias y Entidades de Gobierno del Estado	Mide el porcentaje de reglamentos actualizados y validados de las Dependencias y Entidades	Fórmula	Porcentaje	Trimestral	Gestión	Se establece el número de validados de las Dependencias y Entidades de Gobierno del Estado	Registros administrativos de Desarrollo Administrativo.	C	C	C	C

DEPENDENCIA:	Secretaría para la Honestidad y Buena Gobernanza (SHBG)	MIR SHBG
--------------	---	----------

PED 2021-2027	CLAVE FUNCIONAL	NOMBRE DEL PROGRAMA PRESUPUESTARIO (PP)
005 E REG	E. GEN. FNJ FUN SF M PP	Gerencia Pública Del Desarrollo Organizacional Gubernamental (Modernización e Innovación Administrativa)
16	ER1 ER1-1 01 03 04 0	019

Nombre de Beneficiarios:		
Nivel/Resumen Narrativo	Nombre del Indicador	Definición

FIN	Dependencias y entidades amonizadas	Porcentaje de cumplimiento de metas y objetivos	Comparar las metas y objetivos que han sido cumplidos con las metas y objetivos programados	(Metas y objetivos cumplidos / Metas y objetivos programados) * 100	Porcentaje Anual	Estratégico Eficacia	La Dependencia y Entidades amonizadas se evaluarán por el cumplimiento de la acción que se propone.	Indicador administrativo Desempeño Administrativo	C C C C C
-----	-------------------------------------	---	---	---	------------------	----------------------	---	---	-----------

Propósito	Eficiencia modernización e innovación entitadas beneficiadas por modernización e innovación	Porcentaje de dependencias y entitadas beneficiadas por modernización e innovación	Llevar el control del número de dependencias y entitadas que han sido beneficiadas por las acciones desarrolladas por personal del Departamento de Modernización e Innovación Administrativa.	(Número de entidades atendidas por el departamento / Número de dependencias) * 100	Porcentaje Anual	Estratégico Eficacia	La Dependencia y Entidades amonizadas se evaluarán por el cumplimiento de la acción que se propone.	Indicador administrativo Desempeño Administrativo	C C C C C
-----------	---	--	---	--	------------------	----------------------	---	---	-----------

Componente	C1 Sistemas y páginas web	Porcentaje de sistemas y páginas web operando	Conocer la eficiencia del departamento en cuanto al número de reportes de problemas con los sistemas o páginas web solucionados en comparación con el total de reportes recibidos.	(Reportes solucionados en tiempo / Reportes de fallas por sistema recibidos) * 100	Porcentaje Trimestral	Gestión Eficacia	Se da en base al número de reportes que se ingresan en el sistema y se resuelven con éxito.	Indicador administrativo Desempeño Administrativo	C C C C C
	C2 Soporte técnico de la SCG	Porcentaje de herramientas operando en óptimas condiciones	Conocer la eficiencia del departamento en cuanto al número de reportes de problemas con los equipos solucionados en comparación con el total de reportes recibidos.	(No. de reportes solucionados en tiempo / No. de reportes de fallas recibidos) * 100	Porcentaje Trimestral	Gestión Eficacia	Conocer al número de reportes que se ingresan en el sistema y se resuelven con éxito.	Indicador administrativo Desempeño Administrativo	C C C C C
	C3 Red informática de la Secretaría para la Honestidad y Buena Gobernanza (SHBG)	Porcentaje de funcionamiento de la red permanente	Comparar el número de problemáticas de la red solucionadas eficientemente por el departamento en relación a todos los reportes recibidos.	(No. de reportes solucionados en tiempo / No. de reportes de fallas recibidos) * 100	Porcentaje Trimestral	Gestión Eficacia	Se da en base al número de reportes que se ingresan en el sistema y se resuelven con éxito.	Indicador administrativo Desempeño Administrativo	C C C C C
	C4 Diseño gráfico de la Secretaría para la Honestidad y Buena Gobernanza (SHBG)	Porcentaje de diseños terminados conforme a lo solicitado	Medir la eficacia del departamento para dar respuesta satisfactoria a las solicitudes de diseños en comparación con todas las solicitudes recibidas.	(Número de diseños realizados / número de diseños solicitados) * 100	Porcentaje Trimestral	Gestión Eficacia	Se da en base al número de solicitudes que se ingresan en el sistema y se resuelven con éxito.	Indicador administrativo Desempeño Administrativo	C C C C C
	C5 Asesoría de innovación y modernización	Porcentaje de diseños terminados conforme a lo solicitado	Medir la eficacia del departamento para dar respuesta a las solicitudes de asesorías en comparación con el número total de solicitudes recibidas.	(Número de asesorías realizadas / Número de asesorías solicitadas) * 100	Porcentaje Trimestral	Gestión Eficacia	Se da en base al número de solicitudes que se ingresan en el sistema y se resuelven con éxito.	Indicador administrativo Desempeño Administrativo	C C C C C

Nota: Las metas se definen hasta la publicación definitiva del Presupuesto de Egresos 2024 en el Periódico Oficial

Nomenclatura: 1 - Características del indicador C = Claro R = Relevante E = Económico V = Monitorizable y A = Adecuado
 2 - Valoración Características del indicador: C = Cumple CP = Cumple Parcialmente y NC = No Cumple

DEPENDENCIA:	Secretaría para la Honestidad y Buena Gobernanza (SHBG)		MIR SHBG	
--------------	---	--	----------	--

PED 2021-2027 CLAVE FUNCIONAL

ODS	E-REC	E-GEN	FIN	FUN	SF	M	PP	PP principal	PP itinerario	Gasto Corriente	Gasto Invers.
16	ER1	ER1-1	01	03	04	0	019	Gerencia Pública Del Desarrollo Organizacional Gubernamental (Modernización e Innovación Administrativa)	X	X	X

Nombre de Beneficiarios:

Nivel/Resumen	Narrativo	Nombre del Indicador	Definición	Fórmula	Unidad de Medida Frecuencia	Tipo de Indicador Dimensión a medir	Sujetos	Medios de verificación	Características del indicador
---------------	-----------	----------------------	------------	---------	-----------------------------	-------------------------------------	---------	------------------------	-------------------------------

Actividades

C R E M A									
Actividad	Definición	Fórmula	Unidad de Medida Frecuencia	Tipo de Indicador Dimensión a medir	Sujetos	Medios de verificación	Características del indicador		
C1A1 Elaboración de reportes para registrar el funcionamiento de los sistemas de cómputo y página web	Porcentaje de reportes de funcionamiento de los sistemas o páginas web solucionados	$(\text{Total de reportes solucionados} / \text{Total de reportes programados}) * 100$	Porcentaje Trimestral	Gestión Eficacia	La meta se establece al número de reportes de funcionamiento de los sistemas o páginas web autorizados	Registros administrativos de la Unidad de Desarrollo Administrativo.	C	C	C
C2A1 Atención de reportes con eficiencia del departamento	Mide el porcentaje de reportes elaborados registrar el funcionamiento de los Sistemas de Cómputo y página Web de la Secretaría para la Honestidad y Buena Gobernanza (SHBG)	$(\text{Total de reportes solucionados} / \text{Total de reportes recibidos}) * 100$	Porcentaje Trimestral	Gestión Eficacia	El indicador se refiere al número de reportes solucionados referidos a los equipos de cómputo y página web	Registros administrativos de la Unidad de Desarrollo Administrativo.	C	C	C
C3A1 Atención a los reportes de servicios de mantenimiento preventivo y correctivo de los equipos de cómputo	Mide el porcentaje de reportes recibidos por fallas en los equipos de cómputo	$(\text{Total de reportes solucionados} / \text{Total de reportes recibidos}) * 100$	Porcentaje Trimestral	Gestión Eficacia	Es considerado en base a la atención de reportes recibidos por fallas en los equipos de cómputo.	Registros administrativos de la Unidad de Desarrollo Administrativo.	C	C	C
C4A1 Atención de solicitudes gráfico (logotipos, personificaciones circulares, etc.) de la Secretaría para la Honestidad y Buena Gobernanza (SHBG)	Mide el porcentaje de solicitudes realizadas de diseño gráfico presentadas por la Secretaría para la Honestidad y Buena Gobernanza (SHBG)	$(\text{Total de solicitudes concluidas} / \text{Total de solicitudes recibidas}) * 100$	Porcentaje Trimestral	Gestión Eficacia	Se define el número de solicitudes realizadas de diseño gráfico para la Honestidad y Buena Gobernanza (SHBG)	Registros administrativos de la Unidad de Desarrollo Administrativo.	C	C	C
C5A1 Atención a solicitudes de asesorías para innovar y modernizar la página web de la Secretaría para la Honestidad y Buena Gobernanza (SHBG)	Mide el porcentaje de asesorías que son solicitadas al departamento para innovar y modernizar la página web de la Secretaría para la Honestidad y Buena Gobernanza (SHBG)	$(\text{Total de asesorías realizadas} / \text{Total de asesorías recibidas}) * 100$	Porcentaje Trimestral	Gestión Eficacia	Se establece al número de asesorías solicitadas al departamento para innovar y modernizar la página web de la Secretaría para la Honestidad y Buena Gobernanza (SHBG)	Registros administrativos de la Unidad de Desarrollo Administrativo.	C	C	C

Nota: Las metas se definirán hasta la publicación definitiva del Presupuesto de Egresos 2024 en el Periódico Oficial
 *Nomenclaturas: 1.- Características del indicador: C = Claro, R = Relevante, E= Económico, M = Monitoreable y A = Adecuado.
 2.- Valoración: Característica de indicador: C = Cumple, CP = Cumple Parcialmente y NC = No Cumple

Gobierno del Estado de Nayarit
PRESUPUESTO DE EGRESOS DEL ESTADO DE NAYARIT 2024
PRESUPUESTO BASADO EN RESULTADOS

**5 SECRETARÍA DE SEGURIDAD Y
PROTECCIÓN CIUDADANA
(SSPC)**

COPIA DE INTERNET

FICHA TÉCNICA DEL PROGRAMA PRESUPUESTAL

I. VINCULACIÓN PLANEACIÓN-PROGRAMACIÓN-PRESUPUESTACIÓN

Plan Estatal de Desarrollo 2021-2027		Programa Sectorial o Especial		Objetivo de Desarrollo Sostenible
Eje rector	Eje(s) general (s)	Programa Sectorial o Especial	Objetivo de Desarrollo Sostenible	
Desarrollo Regional Sostenible para el Bienestar, Desarrollo Sostenible	Desarrollo Sostenible, Infraestructura y ordenamiento territorial	Protección civil	Paz, justicia e instituciones sólidas	
Objetivo general del eje rector: Impulsar la conectividad y el crecimiento equilibrado de las regiones del estado, a partir de su vocación natural y aptitud, aprovechando sosteniblemente sus recursos, para disminuir la pobreza en todas sus expresiones, creando infraestructuras estratégicas y de movilidad que detonen desarrollo y crecimiento ordenando del territorio, servicios públicos de calidad y mejores espacios para vivir en sana convivencia, respetando y conservando el medio ambiente.				

Presupuesto de Egresos 2024

Finalidad funcional del Gasto:	Gobierno
--------------------------------	----------

Programa Presupuestal (PP):

Nombre del PP:

01 07 02 E 039	Protección Civil	PP principal	PP indirecto	Gasto Corriente	Gasto Invers.
		X			X

Descripción de la clasificación funcional del PP

Finalidad: 01 Gobierno
 Función: 01 07 Asuntos de Orden Público y de Seguridad
 Subfunción: 01 07 02 Protección Civil

II. DESCRIPCIÓN GENERAL DEL PROGRAMA PRESUPUESTAL (PP)

Problemática Principal:

Insuficiencia de infraestructura y equipamiento para la atención de emergencias en el Estado.

Beneficiarios del PP:

Población Potencial:

Población Estatal.

Población Objetivo:
 Población estatal en riesgo y situación de emergencia

Objetivos Estratégicos del PP:

Fin Contribuir a salvaguardar vidas humanas, los bienes y el entorno en que vive, ante la ocurrencia de desastres ocasionados por fenómenos antropogénicos y naturales, mediante la prevención y atención de emergencias en el Estado.

Fin

Idem

Propósito Población estatal en riesgo y situación de emergencia, cuenta con atención y prevención oportuna en fenómenos antropogénicos y naturales.

Propósito

Idem

III. RESPONSABLES DEL PROGRAMA PRESUPUESTAL (PP)

Dependencia:

Secretaría de Seguridad y Protección Ciudadana (SSPC)

Unidad(es) Responsable(s): (SSPC)

DEPENDENCIA:	Secretaría de Seguridad y Protección Ciudadana (SSPC)
MIR SSPC	

PED 2021-2027		CLAVE FUNCIONAL		NOMBRE DEL PROGRAMA PRESUPUESTARIO (PP)	
005	E REG	E GEN	FN FUN	SF	M PP
16	ER3	7	01	07	02 E
038 Protección Civil					

Nombre de Beneficiarios:		
Nivel/Resumen Narrativo	Nombre del Indicador	Definición

Item	Objetivo	Fórmula	Unidad de Medida	Tipo de Indicador	Supuestos	Medios de Verificación		Características del Indicador	
						Dimensión a medir	Verificación		
Fin	Contribuir a salvaguardar vidas humanas, los bienes y el entorno en que vive, ante la ocurrencia de desastres ocasionados por fenómenos antropogénicos y naturales, mediante la prevención y atención de emergencias en el Estado.	Variación porcentual de eventos atendidos de emergencias por hospitalarios y servicios pre hospitalarios, en el año actual, respecto del año anterior.	Porcentaje	Estratégico	Sucesos	Reporte de Estadística Agrupada de servicios atendidos por Protección Civil	PP	PP	Caso Comente Inversa
							Indicador	Indicador	
Fin	Mide el porcentaje de personas salvaguardadas en su integridad física, en eventos antropogénicos y naturales (Incendios) y pres hospitalarios (Tsunami de entornos, de accidentes en ciudad y carretera así como primeros auxilios, del año actual respecto de los atendidos el año anterior).	Número de personas salvaguardadas en su integridad física en eventos antropogénicos y naturales atendidos / Número de personas en eventos antropogénicos y naturales atendidas * 100	Porcentaje	Estratégico	Sucesos	Reporte de Estadística Agrupada de servicios atendidos por Protección Civil	PP	PP	Caso Comente Inversa
							Indicador	Indicador	
Fin	Población estatal en riesgo y situación de emergencia, cuenta con atención y prevención oportuna en fenómenos antropogénicos y naturales.	Porcentaje de Eficiencia en el tiempo de respuesta de atención a emergencias.	Porcentaje	Estratégico	Sucesos	Reporte de Estadística Agrupada de servicios atendidos por Protección Civil	PP	PP	Caso Comente Inversa
							Indicador	Indicador	

Componente	Objetivo	Fórmula	Unidad de Medida	Tipo de Indicador	Supuestos	Medios de Verificación		Características del Indicador	
						Dimensión a medir	Verificación		
C1 - Coordinación entre instancias de atención a emergencias lograda.	Muestra el porcentaje de apoyos otorgados a otras instancias de atención de emergencias.	Muestra el porcentaje de apoyos otorgados a otras instancias de atención de emergencias 911, así como Colony, Cruz Roja, entre otros.	Porcentaje	Estratégico	Sucesos	Reporte de Estadística Agrupada de servicios atendidos por Protección Civil	PP	PP	Caso Comente Inversa
							Indicador	Indicador	
C2 Equipamiento de herramientas para rescate suficiente disponible.	Muestra la existencia de herramientas de rescate tales como Barras Holigan, Quijadas de la Vida, Barras, hachas, sierras manuales, motosierras entre otros.	Número de equipo de herramientas para rescate existentes / Número de equipo de herramientas para rescate necesario * 100	Porcentaje	Estratégico	Sucesos	Reporte de Estadística Agrupada de servicios atendidos por Protección Civil	PP	PP	Caso Comente Inversa
							Indicador	Indicador	

Componente	Objetivo	Fórmula	Unidad de Medida	Tipo de Indicador	Supuestos	Medios de Verificación		Características del Indicador	
						Dimensión a medir	Verificación		
C1 - Coordinación entre instancias de atención a emergencias lograda.	Muestra el porcentaje de apoyos otorgados a otras instancias de atención de emergencias.	Muestra el porcentaje de apoyos otorgados a otras instancias de atención de emergencias 911, así como Colony, Cruz Roja, entre otros.	Porcentaje	Estratégico	Sucesos	Reporte de Estadística Agrupada de servicios atendidos por Protección Civil	PP	PP	Caso Comente Inversa
							Indicador	Indicador	
C2 Equipamiento de herramientas para rescate suficiente disponible.	Muestra la existencia de herramientas de rescate tales como Barras Holigan, Quijadas de la Vida, Barras, hachas, sierras manuales, motosierras entre otros.	Número de equipo de herramientas para rescate existentes / Número de equipo de herramientas para rescate necesario * 100	Porcentaje	Estratégico	Sucesos	Reporte de Estadística Agrupada de servicios atendidos por Protección Civil	PP	PP	Caso Comente Inversa
							Indicador	Indicador	

DEPENDENCIA:		Secretaría de Seguridad y Protección Ciudadana (SSPC)										MIR SSPC									
CLAVE FUNCIONAL																					
ODS	E. REC	E. GEN.	FIN	FUN	SF	M	PP	NOMBRE DEL PROGRAMA PRESUPUESTARIO (PP)					PP principal	PP intercedido	Cambio Curules	Cambio Invers.					
16	ER3	ER3-7	01	07	E	038	Protección Civil					X		X							
Nombre de Beneficiarios:																					
Actividades																					
C R E M A																					
Nivel/Resumen Narrativo		Nombre del Indicador					Definición		Fórmula		Unidad de Medida/Frecuencia		Tipo de Indicador/Dimensión a medir		Supuestos		Medios de verificación		Características del indicador		
C3 Parque vehicular para atención de emergencias suficiente disponible.		Porcentaje de vehículos, para atención de emergencias existentes, para el personal de protección civil y bomberos					Muestra la existencia del parque vehicular, para atención de emergencias.		(Número de vehículos de atención a emergencias en óptimas condiciones existentes / Número de vehículos de atención a emergencias requeridos para la atención óptima) * 100		Porcentaje		Gestión		El personal de Protección Civil y Bomberos, cuenta con el parque vehicular suficiente para la atención de emergencias. Se mantiene la parilla vehicular.		Reporte de Estadística de Vehículos, generado por la Dirección de Protección Civil		C C C C		
C4 Recurso humano operativo de emergencia suficiente, con conocimientos, habilidades y espíritu de servicio para los módulos o bases regionales de protección civil.		Porcentaje de recurso humano con conocimientos, habilidades y espíritu de servicio, para los módulos o bases regionales de protección civil.					Muestra el personal existente con el perfil idóneo con conocimientos, habilidades y espíritu de servicio, para los módulos o bases regionales de protección civil.		(Número de personal con conocimientos, habilidades y espíritu de servicio existente / Número de personal con conocimientos, habilidades y espíritu de servicio necesarios) * 100		Porcentaje		Gestión		La Dirección General de Protección Civil y Bomberos, cuenta con personal calificado, para la atención de emergencias. Se mantiene la parilla de personal.		Reporte de Estadística de servicios atendidos, generado por la Dirección de Protección Civil		C C C C		
C5 - Módulos o bases regionales preventivas suficientes, en todo el Estado disponibles.		Porcentaje de bases regionales existentes.					Muestra el Porcentaje de bases regionales, que proporcionan cobertura a todas las zonas del Estado.		(Número de bases regionales existentes / Número de bases regionales necesarias) * 100		Porcentaje		Gestión		La Dirección General de Protección Civil y Bomberos, cuenta con 5 Bases Regionales y 2 módulos de emergencias en el estado.		Reporte de Estadística de servicios atendidos, generado por la Dirección de Protección Civil		C C C C		
C6 Eventos de Prevención en materia de Protección Civil difundidos.		Promedio de difusión de eventos de prevención, a través de medios de comunicación.					Mide el promedio de difusiones que se les dio a los eventos de emergencia, para la prevención de riesgos en la población civil, a través de páginas de internet, redes sociales, canales de tv, estaciones de radiodifusoras, perifoneo entre otros.		(Número de difusión de eventos de prevención a través de medios de comunicación / Total de eventos de prevención que se requieren difundir) * 100		Porcentaje		Estratégico		Las radiodifusoras y canales de televisión, cuentan con el personal necesario para la difusión de eventos de prevención de riesgos en la población civil.		Reporte de Estadística de servicios atendidos, generado por la Dirección de Protección Civil		C C C C		
C7 Instituciones públicas y privadas, con cumplimiento a la normatividad en materia de protección civil vigente, Verificadas e inspeccionadas.		Porcentaje de inspecciones y verificaciones, con actas circunstanciadas y/o sanciones.					Mide las verificaciones e inspecciones realizadas a vehículos de transporte de material peligroso y empresas con instalaciones de alto riesgo, (gasolineras, gaseras, farmacias, tortillerías, centros comerciales) entre otros.		(Número de inspecciones y verificaciones con actas circunstanciadas y/o sanciones / Número de inspecciones y verificaciones realizadas) * 100		Porcentaje		Gestión		Las instituciones públicas y privadas, cuentan con el personal necesario para realizar visitas de inspección a sus instalaciones, en materia de protección civil.		Reporte de Estadística de servicios atendidos, generado por la Dirección de Protección Civil		C C C C		
C8 Capacitación en materia de protección civil a instituciones del sector público, privado y social organizada.		Porcentaje de instituciones capacitadas en materia de protección civil.					Mide el porcentaje de atención en materia de capacitación a empresas, Escuelas, instituciones de gobierno, instituciones privadas, industrias, entre otros.		(Número de instituciones capacitadas en materia de protección civil / Número de instituciones que solicitaron capacitación en materia de protección civil) * 100		Porcentaje		Gestión		Las instituciones públicas y privadas, cuentan con el personal necesario para la capacitación y formación de personal, en materia de protección civil.		Reporte de Estadística de servicios atendidos, generado por la Dirección de Protección Civil		C C C C		
C1A1 Participación en convenciones, juntas y reuniones, nacionales, regionales, estatales y locales, de Coordinación entre instancias de atención a emergencias.		Porcentaje de Convenciones, juntas y reuniones asistidas.					Mide la participación en reuniones nacionales, regionales, estatales, locales, consejos de protección civil u otros, a los que se convocan interna o externamente.		(Número de convenciones, juntas y reuniones asistidas / Número de convenciones, juntas y reuniones convocadas) * 100		Porcentaje		Gestión		El personal de la oficina de atención a emergencias, cuenta con el personal necesario para atender a las convocatorias de la Dirección General de Protección Civil y Bomberos.		Reporte de Estadística de servicios atendidos, generado por la Dirección de Protección Civil		C C C C		

DEPENDENCIA:	Secretaría de Seguridad y Protección Ciudadana (SSPC)	MIR SSPC
---------------------	---	-----------------

PED 2021-2027 CLAVE FUNCIONAL

NOMBRE DEL PROGRAMA PRESUPUESTARIO (PP)

COS	E. RECI	E. GEN.	FIN	FIN	SF	M	PP	NOMBRE DEL PROGRAMA PRESUPUESTARIO (PP)													
16	ER3	ER3-7	01	07	02	E	039	Protección Civil													
Nombre de Beneficiarios:																					
Nivel/Resumen Narrativo																					
Nombre del Indicador																					
Definición																					
Fórmula																					
Unidad de Medida Frecuencia																					
Tipo de Indicador/Dimensión a medir																					
Siguientes																					
Medios de Verificación																					
Características del Indicador																					
<table border="0"> <tr> <td>PP principal</td> <td>PP refrendo</td> <td>Caso Comente</td> <td>Gasto Invers</td> <td></td> <td></td> </tr> <tr> <td>X</td> <td></td> <td>X</td> <td></td> <td></td> <td></td> </tr> </table>										PP principal	PP refrendo	Caso Comente	Gasto Invers			X		X			
PP principal	PP refrendo	Caso Comente	Gasto Invers																		
X		X																			
C2A1 Gestión para la adquisición de equipo de protección personal y de equipo (Herramientas)																					
C3A2 Gestión para la adquisición de parque vehicular para la atención de emergencias vinculadas por el personal de protección civil y Bomberos.																					
C4A1 Gestión y análisis de personal para la contratación con perfiles necesarios																					
C5A1 Gestión para la construcción de bases regionales en puntos estratégicos del estado.																					
C6A1 Realización de reuniones interinstitucionales para la preparación y difusión de eventos de riesgos durante el año.																					
C7A1 Realización de vistas a dependencias, instituciones públicas y privadas para inspección y verificación de establecimientos.																					
C8A1 - Impartición de cursos en materia de protección civil.																					

FICHA TÉCNICA DEL PROGRAMA PRESUPUESTAL

I. VINCULACIÓN PLANEACIÓN-PROGRAMACIÓN-PRESUPUESTACIÓN
Plan Estatal de Desarrollo 2021-2027

Eje(s) general (s)		Programa Sectorial o Especial	Objetivo de Desarrollo Sostenible
Gobernanza, seguridad y cultura de la legalidad	Seguridad y justicia	Confianza ciudadana en las policías	Paz, justicia e instituciones sólidas
Objetivo general del eje rector: Implementar un gobierno honesto, respetuoso, ajeno a la frivolidad y al dispendio, donde se respeten los derechos de las y los nayaritas sin ninguna distinción, fortaleciendo la seguridad ciudadana y comunitaria mediante acciones colaborativas de prevención del delito y acceso a una justicia pronta y cumplida, impulsando de esta forma las condiciones para una convivencia pacífica que permita el desarrollo integral de la sociedad, la inversión y el empleo.			

Presupuesto de Egresos 2024

Finalidad funcional del Gasto:	Gobierno		
Programa Presupuestal (PP):	Gobierno		
Clave Funcional: Nombre del PP:	Gobierno		
01 07 01 E 037	Confianza Ciudadana en las Policías	PP principal	Gasto Corriente
01 07 01 E 027	Gerencia General de la Seguridad y Protección Ciudadana	PP indirecto	Gasto Invers.

Descripción de la clasificación funcional del PP

Finalidad:	01 Gobierno
Función:	01 07 Asuntos de Orden Público y de Seguridad
Subfunción:	01 07 01 Policía

II. DESCRIPCIÓN GENERAL DEL PROGRAMA PRESUPUESTAL (PP)

Problemática Principal:

Prevención del Delito: La ciudadanía no tiene corresponsabilidad en la reducción de los factores de riesgo que influyen en la comisión de conductas antisociales en todo el estado
 Policía Estatal: incremento de violencia y criminalidad sobre la ciudadanía del Estado

Beneficiarios del PP:

Población Potencial:	Población Objetivo:
Población del Estado de Nayarit	Ciudadanos del Estado de Nayarit y Elementos de seguridad pública

Objetivos Estratégicos del PP:

- Fin Contribuir al mantenimiento del orden, la tranquilidad y seguridad pública del Estado mediante la aplicación de estrategias de prevención y combate al delito.
- Fin Contribuir al mantenimiento del orden, la tranquilidad y seguridad pública del Estado mediante la aplicación de estrategias de prevención y combate al delito.
- Propósito La ciudadanía del estado percibe reducción de los índices de criminalidad y violencia en Nayarit
- Propósito La ciudadanía tiene mayor corresponsabilidad en la reducción de los factores de riesgo que influyen en la comisión de conductas antisociales en todo el estado
- Propósito La ciudadanía del estado percibe reducción de los índices de criminalidad y violencia en Nayarit
- Propósito La ciudadanía del estado percibe reducción de los índices de criminalidad y violencia en Nayarit

III. RESPONSABLES DEL PROGRAMA PRESUPUESTAL (PP)

Dependencia:	Secretaría de Seguridad y Protección Ciudadana (SSPC)
Unidad(es) Responsable(s):	(SSPC)

DEPENDENCIA:	Secretaría de Seguridad y Protección Ciudadana (SSPC)
	MIR SSPC

PEO 2021-2027	CLAVE FUNCIONAL	NOMBRE DEL PROGRAMA PRESUPUESTARIO (PP)	
008 E REC	FIN FUN SF M PP	Confianza Ciudadana en las Policías (Prevención del Delito)	
16 ER1	ER1-2 01 07 01 E	037	
	ER1-2 01 07 01 E	027	
Nombre de Beneficiarios:			
Nombre del Indicador		Definición	
Nombre del Indicador		Fórmula	
Unidad de Medida Funcional		Tipo del Indicador Dimensionado a nivel	
Supuestos		Método de verificación	
		Características del indicador*	

FIN			
Contribuir al mantenimiento del orden, la tranquilidad y seguridad pública del Estado mediante la aplicación de estrategias de prevención y combate al delito.		Variación porcentual de percepción de inseguridad en la entidad federativa	
Mide la variación porcentual resultado del porcentaje de personas que perciben su entidad federativa como insegura, estimadas en población de 18 años y más por cada 100 000 habitantes entre el año actual y el año anterior		((Tasa de personas de 18 años y más que considera insegura su entidad federativa, por cada cien mil habitantes de 18 años y más actual / Tasa de personas de 18 años y más que considera insegura su entidad federativa, por cada cien mil habitantes de 18 años y más del año anterior) - 1) * 100	
Variación Porcentual Anual		Estratégico Eficacia	
La ciudadanía no tiene conocimiento en su entidad federativa de las acciones de prevención de Delito.		Escuela Nacional de Prevención del Delito, instancia de enlace con las entidades federativas, a través de los Centros de Atención y Prevención de Delito.	
Realización de seguimiento participativo		C R E M A	

Propósito			
La ciudadanía tiene mayor corresponsabilidad en la reducción de los Factores de riesgo que influyen en la comisión de conductas antisociales en todo el estado		Variación porcentual de habitantes de las colonias(s) intervenida, estratégicamente seleccionada	
A partir de un diagnóstico participativo, se mide los factores de riesgo que en un tiempo dado se intervinieron		(Suma de los habitantes de las colonias intervenidas, estratégicamente seleccionada año actual/Suma de los habitantes de las colonias intervenidas, estratégicamente seleccionadas año anterior) * 100	
Variación Porcentual Anual		Estratégico Eficacia	
Los ciudadanos no tienen conocimiento en su entidad federativa de las acciones de prevención de Delito.		Realización de seguimiento participativo	
C R E M A		C R E M A	

Componente			
C1 Cultura preventiva impartida		Porcentaje de Factores de riesgo de comisión de conductas antisociales identificados atendidos a través de cultura preventiva	
Mide los Programas de prevención que intervendrán los factores de riesgo de comisión de conductas antisociales a partir del diagnóstico participativo (violencia familiar, adicciones, pandilleros, entre otros)		Factores de riesgo de comisión de conductas antisociales identificados a través de actividades de cultura preventiva / Factores de riesgo de comisión de conductas antisociales a identificados a partir del diagnóstico) * 100	
Porcentaje Semestral		Eficacia	
La ciudadanía participa en la corrección de riesgos		Realización de seguimiento participativo	
C R E M A		C R E M A	
C2 Participación ciudadana impulsada		Porcentaje de colonias o comunidades con consejo de participación ciudadana conformado	
Mide las colonias o comunidades que cuentan con Consejo de participación ciudadana		(Número de colonias o comunidades con consejo de participación ciudadana conformado / Número de colonias, comunidades o asentamientos estratégicos que requieren intervención) * 100	
Porcentaje Semestral		Eficacia	
La ciudadanía participa en la corrección de riesgos		Realización de seguimiento participativo	
C R E M A		C R E M A	
C3 Programas de Prevención del Delito difundidos		Porcentaje de difusión de Programas de prevención del delito en medios de comunicación	
Mide los espacios en medios de comunicación aprovechados en un tiempo dado, para promocionar los Programas de Prevención del Delito impartidos por la SSPC		(Suma de las publicaciones, o espacios aprovechados en medios de comunicación año actual/Suma de las publicaciones o espacios aprovechados en medios de comunicación año anterior) * 100	
Porcentaje Anual		Eficacia	
Medios de comunicación donde se colabora con la SSPC		Realización de seguimiento participativo	
C R E M A		C R E M A	

Actividades

C R E M A

DEPENDENCIA:	Secretaría de Seguridad y Protección Ciudadana (SSPC)	MIR SSPC
--------------	---	----------

PED 2021-2027 CLAVE FUNCIONAL

ODS	E. REC.	E. GEN.	FIN	FUN	SF	M	PP	NOMBRE DEL PROGRAMA PRESUPUESTARIO (PP)
16	ER1	ER1-2	01	07	01	E	037	Confianza Ciudadana en las Políticas (Prevención del Delito)
	ER1	ER1-2	01	07	01	E	027	Gerencia General de la Seguridad y Protección Ciudadana

Nombre de Beneficiarios:

Nivel/Resumen Narrativo	Nombre del Indicador	Definición	Fórmula	Unidad de Medida / Frecuencia	Tipo de Indicador / Dimensión a medir	Supuestos	Medios de verificación	Características del Indicador*
C1A1 Realización de talleres y pláticas en escuelas	Porcentaje de pláticas y talleres realizados	A partir de un diagnóstico participativo para determinar escuelas estratégicas, se miden los talleres y pláticas que en un tiempo dado se impartieron	(Escuelas estratégicas con Pláticas y talleres realizados / Escuelas estratégicas que requieren intervención) * 100	Porcentaje	Gestión	La ciudadanía muestra interés y participa en la elaboración del diagnóstico participativo	Registros internos de la Dirección de Prevención del Delito	C
				Semestral	Eficacia			C
C1A2 Recuperación de espacios públicos	Porcentaje de espacios públicos recuperados	A partir de un diagnóstico participativo para determinar espacios públicos estratégicos, se miden los sitios a recuperar que en un tiempo dado se intervinieron	(Espacios públicos estratégicos recuperados / Espacios públicos estratégicos que requieren intervención) * 100	Porcentaje	Gestión	La ciudadanía muestra interés y participa en la elaboración del diagnóstico participativo	Registros internos de la Dirección de Prevención del Delito	C
				Semestral	Eficacia			C
C2A1 Conformación de consejos ciudadanos	Porcentaje de Reuniones de los Consejos Ciudadanos realizadas	A partir de un diagnóstico participativo para determinar colonias o asentamientos estratégicos, se miden los consejos ciudadanos que en un tiempo dado se conformaron	(Reuniones de los Consejos ciudadanos realizadas/ Reuniones de Consejos ciudadanos programadas) * 100	Porcentaje	Gestión	La ciudadanía muestra interés y participa en la elaboración del diagnóstico participativo	Registros internos de la Dirección de Prevención del Delito, estado de la conformación de comités de acción ciudadana de los ayuntamientos.	C
				Semestral	Eficacia			C
C3A1 Promoción de Programas de prevención alineados con estrategias de seguridad.	Porcentaje de Programas de prevención de conductas antisociales correlacionados	Mide los Programas de prevención que estén alineados con estrategias de seguridad, temporales o permanentes vinculadas a la Policía Estatal, a Reinserción Social, a Fiscalía u otras instancias de seguridad	(Sumatoria de Programas de prevención de conductas antisociales correlacionados / Sumatoria de Programas de prevención estratégicos de seguridad identificados) * 100	Porcentaje	Gestión	Las instituciones de seguridad corren los Programas de seguridad estratégica	Registros internos de la Dirección de Prevención del Delito	C
				Semestral	Eficacia			C

Nota: Las metas se definirán hasta la publicación definitiva del Presupuesto de Egresos 2024 en el Periódico Oficial

*Nomenclaturas: 1.- Características del indicador: C= Claro, R= Relevante, E= Económico, M= Monitoreable y A= Adecuado.
2.- Valoración Características de indicador: C = Cumple, CP = Cumple Parcialmente y NC = No Cumple

DEPENDENCIA:	Secretaría de Seguridad y Protección Ciudadana (SSPC)
CLAVE FUNCIONAL:	MIR SSPC

PEID 2021-2027	CLAVE FUNCIONAL	NOMBRE DEL PROGRAMA PRESUPUESTARIO (PP)					
005 E. REC.	E. GEN.	FINI	FINI	SF	M	PP	
16	ERI-1	01	07	01	E	037	Confianza Ciudadana en las Policías (Policía Estatal)
	ERI-2	01	07	01	E	027	Gerencia General de la Seguridad y Protección Ciudadana

Nombre de Beneficiarios:		Nombre del Indicador		Definición		Fórmula		Unidad de Medida Frecuencia		Tipo de Indicador/Dimensión a medir		Supuestos		Medios de Verificación		Características del Indicador	
--------------------------	--	----------------------	--	------------	--	---------	--	-----------------------------	--	-------------------------------------	--	-----------	--	------------------------	--	-------------------------------	--

Fin		Contribuir al mantenimiento del orden, la tranquilidad y seguridad pública del Estado mediante la aplicación de estrategias de prevención y combate al delito.		Variación porcentual de percepción de inseguridad en la entidad federativa		Mide la variación porcentual resurrido del porcentaje de personas que perciben su entidad federativa como insegura, estimadas en población de 18 años y más por cada 100 000 habitantes entre el año actual y el año anterior		$\left(\frac{\text{Tasa de personas de 18 años y más que considera insegura su entidad federativa, por cada cien mil habitantes de 18 años y más actual} / \text{Tasa de personas de 18 años y más que considera insegura su entidad federativa, por cada cien mil habitantes de 18 años y más del año anterior}}{100} \right) \cdot 100$		Variación Porcentual Anual		Estratégico Eficacia		La población está informada mediante el Sistema Estatal de Seguridad Pública (SESP)		Estrategia Nacional de Participación Social (ENPS)		C C C C C	
-----	--	--	--	--	--	---	--	--	--	-------------------------------	--	-------------------------	--	---	--	--	--	-----------	--

Propósito		La ciudadanía del estado percibe reducción de los índices de criminalidad y violencia en Nayari		Tasa de variación porcentual en la incidencia delictiva en Homicidios		Mide la tasa de variación porcentual en las incidencias registradas en el Informe Policial Homologado (IPH) del delito de Homicidio de un periodo anterior al actual		$\left(\frac{\text{Incidencia registrada por IPH de Delito Homicidio del periodo actual} / \text{Incidencia registrada por IPH de Delito Homicidio del periodo anterior}}{100} \right) \cdot 100$		Porcentaje Semestral		Estratégico Eficacia		Los datos se obtienen del Informe Policial Homologado		Unidad de Análisis de Información Tecnológica de la SSPC		C C C C C	
-----------	--	---	--	---	--	--	--	--	--	----------------------	--	-------------------------	--	---	--	--	--	-----------	--

Propósito		La ciudadanía del estado percibe reducción de los índices de criminalidad y violencia en Nayari		Tasa de variación porcentual en la incidencia delictiva en Robos a Casa Habitación		Mide la tasa de variación porcentual en las incidencias registradas en el Informe Policial Homologado (IPH) del Delito de Robo a Casa Habitación de un periodo anterior al actual		$\left(\frac{\text{Incidencia registrada por IPH de Delito Robo a Casa Habitación del periodo actual} / \text{Incidencia registrada por IPH de Delito Robo a Casa Habitación del periodo anterior}}{100} \right) \cdot 100$		Variación Porcentual Semestral		Estratégico Eficacia		Los datos se obtienen del Informe Policial Homologado		Unidad de Análisis de Información Tecnológica de la SSPC		C C C C C	
-----------	--	---	--	--	--	---	--	--	--	--------------------------------	--	-------------------------	--	---	--	--	--	-----------	--

Propósito		La ciudadanía del estado percibe reducción de los índices de criminalidad y violencia en Nayari		Tasa de variación porcentual en la incidencia delictiva en Violencia Familiar		Mide la tasa de variación porcentual en las incidencias registradas en el Informe Policial Homologado del Delito de Violencia Familiar de un periodo anterior al actual		$\left(\frac{\text{Incidencia registrada por IPH de Delito Violencia Familiar del periodo actual} / \text{Incidencia registrada por IPH de Delito Violencia Familiar del periodo anterior}}{100} \right) \cdot 100$		Variación Porcentual Semestral		Estratégico Eficacia		Los datos se obtienen del Informe Policial Homologado		Unidad de Análisis de Información Tecnológica de la SSPC		C C C C C	
-----------	--	---	--	---	--	---	--	--	--	--------------------------------	--	-------------------------	--	---	--	--	--	-----------	--

Componente		CI Vigilancia y patrullaje en zonas urbanas, suburbanas y rurales realizados		Variación porcentual de población que identifica confianza en la Policía Estatal		Mide la variación porcentual de la percepción de la confianza en las autoridades de seguridad en la población rayari de un periodo determinado del año actual, respecto al mismo periodo del año anterior		$\left(\frac{\text{Porcentaje de la población de 18 años y más que durante el mes de la encuesta identificó a la Policía Estatal como una autoridad que le inspira confianza en el periodo t del año actual} / \text{Porcentaje de la población de 18 años y más que durante el mes de la encuesta identificó a la Policía Estatal como una autoridad que le inspira confianza en el periodo t del año anterior}}{100} \right) \cdot 100$		Variación Porcentual Trimestral		Estratégico Calidad		La ciudadanía se siente segura con la presencia policial constante		Estrategia Nacional de Urbanidad (ENUSU)		C C C C C	
------------	--	--	--	--	--	---	--	--	--	---------------------------------	--	------------------------	--	--	--	--	--	-----------	--

C R E M A

DEPENDENCIA:	Secretaría de Seguridad y Protección Ciudadana (SSPC)	MIR SSPC
--------------	---	----------

PED 2021-2027 CLAVE FUNCIONAL

005	E REC	E GEN	FIN	FUN	SF	M	PP	NOMBRE DEL PROGRAMA PRESUPUESTARIO (PP)		
16	ER1	ER1-2	01	07	01	E	037	Confianza Ciudadana en las Policías (Policía Estatal)		
	ER1	ER1-2	01	07	01	E	027	Gerencia General de la Seguridad y Protección Ciudadana		

Nombre de Beneficiarios:

Nivel/Resumen Narrativo	Nombre del Indicador	Definición	Fórmula	Unidad de Medida / Frecuencia	Tipo de Indicador / Dimensión a medir	Siguientes	Medios de verificación	Características del indicador*
C1 Vigilancia y patrullaje en zonas urbanas, suburbanas y rurales realizados	Promedio de Municipios que cumplen con la Media Internacional de Policía por habitante	Mide el número de municipios que cumplen con la recomendación de la ONU que marca: 1.8 policías en activo por cada 1000 habitantes	(Número de municipios que cumplen con la Media Internacional de Policía por Habitantes / Total de municipios de la entidad)	Promedio Anual	Estratégico Eficacia	Se cumple con la recomendación de la ONU que marca 1.8 policías en activo por cada 1000 habitantes	PP principal X	C C C C
C2 Emergencias priorizando el protocolo de Atención a Víctimas atendidas	Porcentaje de Incidencias Atendidas y/o Canalizadas	Mide la cantidad de canalizaciones realizadas por la Policía Estatal a otras instancias que puedan servir a la problemática en cuestión	(Número de Incidencias Atendidas y/o Canalizadas del periodo actual / Número de Incidencias Atendidas en el periodo actual) * 100	Porcentaje Trimestral	Gestión Eficacia	Existe buena coordinación con instancias de ayuda secundaria (PROCURADURÍA GENERAL DE LA DEFENSA, CAS, INEEL, INEEL, INEEL, INEEL)	PP principal X	C C C C
C3 Operativos coordinados en conjunto con instituciones de seguridad de los tres niveles de gobierno ejecutados	Porcentaje de participación en operativos de seguridad coordinados	Mide la cantidad de operativos de la Policía Estatal en estrategia conjunta con otros entes gubernamentales de seguridad	(Número de Operativos ejecutados en coordinación con otras instancias de seguridad / Total de operativos ejecutados) * 100	Porcentaje Anual	Gestión Eficacia	La mesa de coordinación de seguridad es proactiva y genera acciones de trabajo sostenidas en conjunto	PP principal X	C C C C

Actividades

Actividades	Nombre del Indicador	Definición	Fórmula	Unidad de Medida / Frecuencia	Tipo de Indicador / Dimensión a medir	Siguientes	Medios de verificación	Características del indicador*
C1A1 Realización de Patrullaje y presencia policial en Coordinaciones regionales en todo el Estado	Variación porcentual de Atenciones de incidencias realizadas en el Estado	Mide las incidencias que la Policía Estatal atendió en territorio fuera de la capital del Estado	(Suma de las atenciones a incidencias por parte de las coordinaciones regionales del periodo t del año actual / Suma de las atenciones a incidencias por parte de las coordinaciones regionales del periodo t del año anterior - 1) * 100	Variación Porcentual Trimestral	Gestión Eficacia	El seguimiento y las estadísticas están en condiciones para lugares geográficamente complejos	Informes de las Coordinaciones regionales de la Policía Estatal y la Unidad de Análisis de Información SSPC	C C C C
C1A2 Realización de Patrullaje y presencia policial en sectores en el municipio de Tepic	Variación porcentual de Atenciones de incidencias realizadas en el municipio de Tepic	Mide la variación porcentual de las incidencias que la Policía Estatal atendió en el municipio de Tepic en el año actual respecto del año anterior	(Suma de las atenciones a sectores de vigilancia de la Policía Estatal en Tepic del periodo t en el año actual / Suma de las atenciones a incidencias por parte de los sectores de vigilancia de la Policía Estatal en Tepic del periodo t en el año anterior - 1) * 100	Variación Porcentual Trimestral	Gestión Eficacia	La distribución estratégica de comensales y recursos de la ciudad en la abarcada para una atención eficaz y eficiente	Informes del Departamento de Operaciones de la Policía Estatal y la Unidad de Análisis de Información SSPC	C C C C
C1A3 Fortalecimiento al estado de fuerza en los municipios con la Policía Coordinada	Porcentaje de Municipios con convenio de Policía Coordinada con SSPC	Mide el porcentaje de municipios que firman convenio de Policía Coordinada con SSPC (Estrategia Binomios)	(Número de municipios con convenio de Policía Coordinada / Total de municipios de la entidad) * 100	Porcentaje Anual	Gestión Eficacia	La totalidad de municipios del Estado firma convenio de Policía Coordinada	Informes de las Coordinaciones regionales de la Policía Estatal y la Unidad de Análisis de Información SSPC	C C C C

CREMA

DEPENDENCIA:	Secretaría de Seguridad y Protección Ciudadana (SSPC)	MIR SSPC
--------------	---	----------

PED 2021-2027 CLAVE FUNCIONAL

QDS	E REC	E GEN	FIN PLAN	SF	M	PP	NOMBRE DEL PROGRAMA PRESUPUESTARIO (PP)				
16	ER1	ER1-2	01	07	01	E	Confianza Ciudadana en las Policías (Policía Estatal)				
	ER1	ER1-2	01	07	01	E	Gerencia General de la Seguridad y Protección Ciudadana				

Nombre de Beneficiarios:

Nivel/Resumen Narrativo	Nombre del Indicador	Definición	Fórmula	Unidad de Medida Frecuencia	Tipo de Indicador/ Dimensión a medir	Supuestos	Medios de verificación	Características del indicador*			
-------------------------	----------------------	------------	---------	-----------------------------	--------------------------------------	-----------	------------------------	--------------------------------	--	--	--

C2A1 Atención dirigida a Violencia Familiar con protocolos de Atención a Víctimas	Promedio de atenciones realizadas en reportes de violencia familiar por día	Mide el promedio de intervenciones en incidentes relacionados con violencia familiar	(Sumatoria de atenciones de violencia familiar en el transcurso del año / Sumatoria de días transcurridos en el año)	Promedio	Gestión	La ciudadanía acude a la Policía Estatal para emergencias por Violencia Familiar	Informe del Departamento de Vigilancia de la Policía Estatal y la Unidad de Análisis e Información Tecnológica de la SSPC.	C	C	C	C
				Trimestral	Eficiencia						

C2A2 Atención médico-táctica con protocolos de Atención a Víctimas	Promedio de Atenciones realizadas por el equipo médico táctico por día	Mide el promedio de atenciones realizadas por día por el equipo médico táctico en el Estado	(Sumatoria de atenciones por Equipo médico táctico en el transcurso de año / Sumatoria de días transcurridos en el año)	Promedio	Gestión	Se cuenta con los recursos técnicos para el operativo de los días de alta disponibilidad para que se ven en necesidad de apoyo.	Informe del Departamento de Vigilancia de la Policía Estatal y la Unidad de Análisis e Información Tecnológica de la SSPC.	C	C	C	C
				Trimestral	Eficiencia						

C3A1 Participación en operativos extraordinarios en conjunto con otras instancias de gobierno	Porcentaje de Operativos Coordinados ejecutados	Mide la cantidad de participaciones en operativos coordinados con los tres órdenes de gobierno.	(Número de Operativos ejecutados en coordinación con otras instancias de seguridad / Total de operativos coordinados programados) * 100	Porcentaje	Gestión	Las instancias de seguridad se coordinan para operativos conjuntos	Estadísticas del Departamento de Vigilancia de la Policía Estatal, Unidad de Operaciones Tácticas de la SSPC.	C	C	C	C
				Trimestral	Eficiencia						

Nota: Las metas se definirán hasta la publicación definitiva del Presupuesto de Egresos 2024 en el Periódico Oficial

*Nomenclaturas: 1.- Características del indicador: C = Claro, R = Relevante, E= Económico, M = Monitoreable y A = Adecuado.
2.- Valoración Características del indicador: C = Cumple, CP = Cumple Parcialmente y NC = No Cumple

FICHA TÉCNICA DEL PROGRAMA PRESUPUESTAL

I. VINCULACIÓN PLANEACIÓN-PROGRAMACIÓN-PRESUPUESTACIÓN
Plan Estatal de Desarrollo 2021-2027

Eje(s) general (s)		Programa Sectorial o Especial		Objetivo de Desarrollo Sostenible	
Gobernanza, seguridad y cultura de la legalidad	Seguridad y justicia	Dignificación del sistema penitenciario		Paz, justicia e instituciones sólidas	
Objetivo general del eje rector: Implementar un gobierno honesto, respetuoso, ajeno a la frialdad y al despendio, donde se respeten los derechos de las y los nayaritas sin ninguna distinción, fortaleciendo la seguridad ciudadana y comunitaria mediante acciones colaborativas de prevención del delito y acceso a una justicia pronta y cumplida, impulsando de esta forma las condiciones para una convivencia pacífica que permita el desarrollo integral de la sociedad, la inversión y el empleo.					

Presupuesto de Egresos 2024

Finalidad funcional del Gasto: Gobierno					
Programa Presupuestal (PP):					
Clave Funcional: Nombre del PP:					
01	02	03	008	Dignificación del Sistema Penitenciario	
01	07	01	027	Gerencia General de la Seguridad y Protección Ciudadana	

Descripción de la clasificación funcional del PP

Finalidad:	01	Gobierno		
Función:	01	02	Justicia	
Subfunción:	01	02	03	Reclusión y Readaptación Social

II. DESCRIPCIÓN GENERAL DEL PROGRAMA PRESUPUESTAL (PP)

Problemática Principal:					
Poca aceptación social de personas preliberadas y liberadas					
Beneficiarios del PP:					
Población Potencial:					
Población penitenciaria					
Población Objetivo:					
Personas privadas de su libertad					

Objetivos Estratégicos del PP:

Fin Contribuir a disminuir la reincidencia delictiva mediante acciones de reinserción social
Propósito Liberados (as) son reinsertados en la sociedad

III. RESPONSABLES DEL PROGRAMA PRESUPUESTAL (PP)

Dependencia: Secretaría de Seguridad y Protección Ciudadana (SSPC)					
Unidad(es) Responsable(s): (SSPC)					

DEPENDENCIA:	Secretaría de Seguridad y Protección Ciudadana (SSPC)	MIR SSPC
--------------	---	----------

PEID 2021-2027		CLAVE FUNCIONAL		NOMBRE DEL PROGRAMA PRESUPUESTARIO (PP)		PP	PP	Caso	Caso										
OOS	E REC	E GEN	FIN	FUN	SF	M	PP	principal	indicado	Comentarios	Inversa								
16	ER1	01	02	03	E	008	Dignificación del Sistema Penitenciario	X		X									
	ER1	01	07	01	E	027	Gerencia General de la Seguridad y Protección Ciudadana	X		X									
Nombre de Beneficiarios:																			
Nivel/Resumen		Narrativo		Nombre del Indicador		Definición		Fórmula		Unidad de Medida Funcional		Tipo de Indicador/ Dirección a medir		Supuestos		Medios de verificación		Características del Indicador	

FIN																			
Contribuir a disminuir la reincidencia delictiva mediante acciones de reinserción social										Variación porcentual del índice de la reincidencia delictiva en la entidad									
Propósito										Mide la variación porcentual de un año respecto al otro de las personas liberadas por cumplimiento de su sentencia que vuelven a delinquir y reingresan al centro de reinserción social									
Librerados (as) son reinseridos en la sociedad										Porcentaje de Personas Privadas de su libertad que obtienen dictamen técnico positivo									
Componente										Mide el porcentaje de las personas privadas de su libertad (PPL) que reciben capacitación laboral y la obtención de su dictamen técnico positivo (evaluación de áreas como jurídica, de seguridad, laboral y psicológica)									
C1 Capacitación para el trabajo otorgada										Mide el porcentaje de personas privadas de su libertad (PPL) que están recibiendo capacitación para el trabajo, a través de convenios con el CECATI e ICAITEN (cursos de electricidad, fontanería, reparación de computadores entre otros)									
C2 Salud emocional incrementada										Mide el porcentaje de personas privadas de su libertad (PPL) que reciben consulta terapéutica, emocional y psicológica									
C3 Salud física incrementada										Mide el porcentaje de personas privadas de su libertad (PPL) que reciben consulta, servicios médicos y jornadas específicas de salud									
C4 Grupos de apoyo y ocupacionales implementados										Mide el porcentaje de personas privadas de su libertad (PPL) que participan en actividades ocupacionales ya sea deportivas o culturales									

C R E M A										C R E M A									
Estrategia										Estrategia									
Eficacia										Eficacia									
Estrategia										Estrategia									
Eficacia										Eficacia									

Ley 1461 del 2011, Ley de Rehabilitación Educativa										Ley 1461 del 2011, Ley de Rehabilitación Educativa									
Ley 1712 del 2014, Ley de Atención Integral a las Víctimas										Ley 1712 del 2014, Ley de Atención Integral a las Víctimas									
Ley 1712 del 2014, Ley de Atención Integral a las Víctimas										Ley 1712 del 2014, Ley de Atención Integral a las Víctimas									
Ley 1712 del 2014, Ley de Atención Integral a las Víctimas										Ley 1712 del 2014, Ley de Atención Integral a las Víctimas									
Ley 1712 del 2014, Ley de Atención Integral a las Víctimas										Ley 1712 del 2014, Ley de Atención Integral a las Víctimas									

Ley 1712 del 2014, Ley de Atención Integral a las Víctimas										Ley 1712 del 2014, Ley de Atención Integral a las Víctimas									
Ley 1712 del 2014, Ley de Atención Integral a las Víctimas										Ley 1712 del 2014, Ley de Atención Integral a las Víctimas									
Ley 1712 del 2014, Ley de Atención Integral a las Víctimas										Ley 1712 del 2014, Ley de Atención Integral a las Víctimas									
Ley 1712 del 2014, Ley de Atención Integral a las Víctimas										Ley 1712 del 2014, Ley de Atención Integral a las Víctimas									
Ley 1712 del 2014, Ley de Atención Integral a las Víctimas										Ley 1712 del 2014, Ley de Atención Integral a las Víctimas									

Ley 1712 del 2014, Ley de Atención Integral a las Víctimas										Ley 1712 del 2014, Ley de Atención Integral a las Víctimas									
Ley 1712 del 2014, Ley de Atención Integral a las Víctimas										Ley 1712 del 2014, Ley de Atención Integral a las Víctimas									
Ley 1712 del 2014, Ley de Atención Integral a las Víctimas										Ley 1712 del 2014, Ley de Atención Integral a las Víctimas									
Ley 1712 del 2014, Ley de Atención Integral a las Víctimas										Ley 1712 del 2014, Ley de Atención Integral a las Víctimas									
Ley 1712 del 2014, Ley de Atención Integral a las Víctimas										Ley 1712 del 2014, Ley de Atención Integral a las Víctimas									

Ley 1712 del 2014, Ley de Atención Integral a las Víctimas										Ley 1712 del 2014, Ley de Atención Integral a las Víctimas									
Ley 1712 del 2014, Ley de Atención Integral a las Víctimas										Ley 1712 del 2014, Ley de Atención Integral a las Víctimas									
Ley 1712 del 2014, Ley de Atención Integral a las Víctimas										Ley 1712 del 2014, Ley de Atención Integral a las Víctimas									
Ley 1712 del 2014, Ley de Atención Integral a las Víctimas										Ley 1712 del 2014, Ley de Atención Integral a las Víctimas									
Ley 1712 del 2014, Ley de Atención Integral a las Víctimas										Ley 1712 del 2014, Ley de Atención Integral a las Víctimas									

Ley 1712 del 2014, Ley de Atención Integral a las Víctimas										Ley 1712 del 2014, Ley de Atención Integral a las Víctimas									
Ley 1712 del 2014, Ley de Atención Integral a las Víctimas										Ley 1712 del 2014, Ley de Atención Integral a las Víctimas									
Ley 1712 del 2014, Ley de Atención Integral a las Víctimas										Ley 1712 del 2014, Ley de Atención Integral a las Víctimas									
Ley 1712 del 2014, Ley de Atención Integral a las Víctimas										Ley 1712 del 2014, Ley de Atención Integral a las Víctimas									
Ley 1712 del 2014, Ley de Atención Integral a las Víctimas										Ley 1712 del 2014, Ley de Atención Integral a las Víctimas									

DEPENDENCIA:	Secretaría de Seguridad y Protección Ciudadana (SSPC)	MIR SSPC
--------------	---	----------

PED 2021-2027 CLAVE FUNCIONAL

005	E	REC	E	GEN	FIN	FUN	SF	M	PP	NOMBRE DEL PROGRAMA PRESUPUESTARIO (PP)		
16	ER1	ER1-2	01	02	03	E	008	Dignificación del Sistema Penitenciario				
	ER1	ER1-2	01	07	01	E	027	Gerencia General de la Seguridad y Protección Ciudadana				

Nombre de Beneficiarios:

Nivel/Resumen Narrativo	Nombre del Indicador	Definición	Fórmula	Tipo de Indicador/ Dimensión a medir		Supuestos	Medios de verificación	Características del indicador
				Unidad de Medida/ Frecuencia	Gestión/ Eficacia			
C5 Grupos de apoyo y ocupacionales implementados	Porcentaje de personas privadas de su libertad que participan en grupos de apoyo	Mide el porcentaje de personas privadas de su libertad (PPL) que participan en los grupos de apoyos instalados (alcohólicos anónimos, neuróticos anónimos y/o desintoxicación)	$(\text{No. de personas que participan en pláticas de alcoholismo anónimos y desintoxicación} + \text{personas que participan en pláticas de neuróticos anónimos}) / \text{Total personas privadas de su libertad} * 100$	Porcentaje	Gestión	Las Organizaciones Sociales en coordinación con el personal de pláticas	Formas del área de Promoción y Rehabilitación Social.	C C C C
C6 Espacios penitenciarios apropiados	Tasa de ocupación en el centro penitenciario	Mide la sobrepoblación del centro penitenciario en relación a la capacidad instalada del centro (carnes útiles)	$(\text{Personas privadas de su libertad en el centro penitenciario en el año} / \text{capacidad instalada en el centro penitenciario}) * 100$	Porcentaje	Gestión	No coincide con Gobierno Federal la agitación de recursos del Nuevo Centro de Rehabilitación Social	Formas del área de Estadística de Dirección y Promoción y Rehabilitación Social.	C C C C

Actividades

Actividades	Nombre del Indicador	Definición	Fórmula	Tipo de Indicador/ Dimensión a medir		Supuestos	Medios de verificación	Características del indicador
				Unidad de Medida/ Frecuencia	Gestión/ Eficacia			
C1A1 Capacitación laboral a las PPL (electricidad, computación, mecánica, artesanías, etc.) todo en coordinación con instituciones educativas.	Porcentaje de cursos de capacitación laboral	Mide el porcentaje de cumplimiento de las capacitaciones laborales programadas en relación a las efectivamente realizadas.	$(\text{cursos de capacitación laboral realizados} / \text{cursos de capacitación laboral programados}) * 100$	Porcentaje	Gestión	Las Instituciones educativas acciones a ser continuadas con la colaboración.	Estadísticas e Informes de la Dirección General de Promoción y Rehabilitación Social.	C C C C
C2A1 Capacitación constante para el mejoramiento de la salud emocional a las PPL proporcionándose consultas terapéuticas y psicológicas.	Porcentaje de consultas terapéuticas y psicológicas	Mide el porcentaje de cumplimiento de las consultas terapéuticas y psicológicas programadas en relación a las efectivamente realizadas.	$(\text{consultas terapéuticas y psicológicas realizadas} / \text{consultas terapéuticas y psicológicas programadas}) * 100$	Porcentaje	Gestión	Las organizaciones sociales continúan colaborando: capacitación de PPL (persona privada de su libertad) sobre talleres para continuar con sus actividades terapéuticas.	Informes trimestrales de la Dirección General de Promoción y Rehabilitación Social.	C C C C
C3A1 Otorgamiento de servicios médicos y jornadas específicas de salud	Porcentaje de consultas médicas	Mide el porcentaje de cumplimiento de las consultas médicas programadas en relación a las efectivamente realizadas.	$(\text{Consultas médicas otorgadas} / \text{consultas médicas programadas}) * 100$	Porcentaje	Gestión	Las actividades de ellas continúan a ser continuadas con la firma de convenios de colaboración.	Informes trimestrales de la Dirección General de Promoción y Rehabilitación Social.	C C C C
C4A1 Implementación de actividades culturales, deportivas y cívicas constantes para poder brindar a las PPL la oportunidad de participación y distracción mental.	Porcentaje de actividades ocupacionales	Mide el porcentaje de cumplimiento de las actividades ocupacionales programadas en relación a las efectivamente realizadas.	$(\text{Actividades ocupacionales realizadas} / \text{Actividades ocupacionales programadas}) * 100$	Porcentaje	Gestión	Las organizaciones sociales continúan colaborando: repartiendo pláticas, actividades privadas de su libertad, cuentan con mesas de trabajo en las actividades de rehabilitación social.	Informes trimestrales de la Dirección General de Promoción y Rehabilitación Social.	C C C C
C5A1 Implementación de talleres / pláticas ocupacionales (alcohólicos anónimos, neuróticos anónimos, desintoxicación, etc.) en coordinación con centros especializados.	Porcentaje de actividades de apoyo	Mide el porcentaje de cumplimiento de las actividades de apoyo programadas en relación a las efectivamente realizadas.	$(\text{Actividades de apoyo realizadas} / \text{Actividades de apoyo programadas}) * 100$	Porcentaje	Gestión	Las organizaciones sociales continúan colaborando: repartiendo pláticas, actividades privadas de su libertad, cuentan con mesas de trabajo en las actividades de rehabilitación social.	Informes trimestrales de la Dirección General de Promoción y Rehabilitación Social.	C C C C

CREMA

FICHA TÉCNICA DEL PROGRAMA PRESUPUESTAL

I. VINCULACIÓN PLANEACIÓN-PROGRAMACIÓN-PRESUPUESTACIÓN

Plan Estatal de Desarrollo 2021-2027		Eje(s) general (s)		Programa Sectorial o Especial	Objetivo de Desarrollo Sostenible	
Eje rector		Gobernanza, seguridad y cultura de la legalidad		Seguridad y Justicia	Seguridad ciudadana	Paz, justicia e instituciones sólidas
Objetivo general del eje rector: Implementar un gobierno honesto, respetuoso, ajeno a la frialdad y al desperdicio, donde se respeten los derechos de las y los nayaritas sin ninguna distinción, fortaleciendo la seguridad ciudadana y comunitaria mediante acciones colaborativas de prevención del delito y acceso a una justicia pronta y cumplida, impulsando de esta forma las condiciones para una convivencia pacífica que permita el desarrollo integral de la sociedad, la inversión y el empleo.						

Presupuesto de Egresos 2024

Finalidad funcional del Gasto:	Gobierno				
Programa Presupuestal (PP):					
Clave Funcional:	Nombre del PP:	PP principal	PP indirecto	Gasto Corriente	Gasto Invers.
01 07 03 E 040	Vigilancia, Verificación y Certificación	X		X	

Descripción de la clasificación funcional del PP

Finalidad:	01 Gobierno
Función:	01 07 Asuntos de Orden Público y de Seguridad
Subfunción:	01 07 03 Otros Asuntos de Orden Público y Seguridad

II. DESCRIPCIÓN GENERAL DEL PROGRAMA PRESUPUESTAL (PP)

Problemática Principal:

Descontrol en la administración de los registros de los elementos, armamento y municiones de la Seguridad Pública y Privada en Nayarit

Beneficiarios del PP:

Población Potencial:	Población Objetivo:
Población del Estado de Nayarit	Ciudadanos del Estado de Nayarit, Elementos de seguridad pública y empresas de seguridad privada

Objetivos Estratégicos del PP:

Fin: Contribuir al mantenimiento del orden, la tranquilidad y seguridad pública del Estado mediante la aplicación de estrategias de prevención y combate al delito.
 Propósito: Elementos policiales, Armamento y Municiones de la Seguridad Pública y Privada en Nayarit, son controlados y administrados eficientemente

III. RESPONSABLES DEL PROGRAMA PRESUPUESTAL (PP)

Dependencia:	Secretaría de Seguridad y Protección Ciudadana (SSPC)
Unidad(es) Responsable(s):	(SSPC)

DEPENDENCIA:	Secretaría de Seguridad y Protección Ciudadana (SSPC)	MIR SSPC
--------------	---	----------

PED 2021-2027	CLAVE FUNCIONAL				
---------------	-----------------	--	--	--	--

ODS E REC	E GEN	FN	FUN	SF	M	PP	NOMBRE DEL PROGRAMA PRESUPUESTARIO (PP)	
16	ERT-2	01	07	03	E	040	Vigilancia, Verificación y Certificación (Normatividad)	

Nombre de Beneficiarios:								
Nivel/Resumen Narrativo								
Nombre del Indicador								
Definición								
Fórmula								
Unidad de Medida/ Frecuencia								
Tipo de Indicador/ Dimensión a medir								
Supuestos								
Medios de verificación								
Características del indicador								

Fin								
C R E M A								
Contribuir al mantenimiento del orden, la tranquilidad y seguridad pública del Estado mediante la aplicación de estrategias de prevención y combate al delito.	Variación porcentual de Percepción de inseguridad en la entidad federativa	Mide la variación porcentual resultado del porcentaje de personas que perciben su entidad federativa como insegura, estimadas en población de 18 años y más por cada 100 000 habitantes entre el año actual y el año anterior	$((\text{Tasa de personas de 18 años y más que considera insegura su entidad federativa, por cada cien mil habitantes de 18 años y más actual} / \text{Tasa de personas de 18 años y más que considera insegura su entidad federativa, por cada cien mil habitantes de 18 años y más del año anterior}) - 1) * 100$	Verificación Porcentual Anual	Estratégico Eficiencia	La entidad es esta información del trabajo de la Policía Estatal y la Dirección de Investigación y Seguridad Pública (ENVIPE)		C C C C

Propósito								
C R E M A								
Elementos policiales, Armamento y Municiones de la Seguridad Pública y Privada en Nayarit, son controlados y administrados eficientemente	Porcentaje de Elementos de Seguridad Pública Estatal, Municipal y Privada Validados	Muestra los elementos de seguridad validados, ya que a través de la presentación de información periódica se garantiza el conocimiento pleno del Estado de fuerza y corporaciones privadas dedicadas a la seguridad	$(\text{Elementos de Seguridad Validados} / \text{Total de Elementos de Seguridad Activos}) * 100$	Porcentaje Semestral	Estratégico Eficiencia	Todas las instituciones y empresas que colaboran con los trabajos de la Dirección de Normatividad de la SSPC		C C C C

Componente								
C R E M A								
C1 Verificaciones para la Policía Estatal y las Direcciones de Seguridad Pública municipales para el control de municiones y armamento adscritos a la LOC. 194 realizadas	Porcentaje de Verificaciones de elementos, armamento y municiones realizadas a instituciones de Seguridad	Muestra el porcentaje de verificaciones a las diferentes instituciones de seguridad realizadas en un tiempo determinado	$(\text{Total de verificaciones realizadas a instituciones de seguridad en el periodo} / \text{Total de instituciones de seguridad}) * 100$	Porcentaje Semestral	Gestión Eficiencia	Las instituciones de seguridad que colaboran con los trabajos de la Dirección de Normatividad de la SSPC		C C C C
C2 Verificaciones de cumplimiento de la normativa a empresas de seguridad privada realizadas	Porcentaje de verificaciones de cumplimiento de normatividad hechas a empresas de seguridad privada	Muestra el porcentaje de verificaciones a las diferentes empresas de seguridad privada realizadas en un tiempo determinado	$(\text{Total de verificaciones realizadas a empresas de seguridad privada} / \text{Total de empresas de seguridad privada registradas}) * 100$	Porcentaje Semestral	Gestión Eficiencia	Las instituciones de seguridad que colaboran con los trabajos de la Dirección de Normatividad de la SSPC		C C C C
C3 Registro y administración de la base de datos de los elementos que desempeñan funciones en seguridad pública y privada del Estado realizados	Porcentaje de Elementos de Seguridad Pública y Privada registrados en el SITE	Muestra Declaración de actividades relacionadas con los registros y actualizaciones realizadas en un periodo determinado	$(\text{Número de elementos de seguridad pública y privada registrados en el SITE} / \text{Número de elementos de seguridad pública y privada activos}) * 100$	Porcentaje Semestral	Gestión Eficiencia	Las instituciones y empresas de colaboración con los trabajos de la Dirección de Normatividad de la SSPC		C C C C

Actividades								
C R E M A								
C1A1 Credencialización de portación de armas de acuerdo a la Licencia Oficial Colectiva 194	Porcentaje de elementos de Seguridad Pública Estatal y Municipal con portación de armas	Mide el progreso de expediciones de portación de armas autorizadas de acuerdo a la Licencia Oficial Colectiva 194 (LOC 194)	$(\text{Total de elementos de seguridad credencializados} / \text{Total de elementos de seguridad con derecho a portación de armas adscrita a la LOC 194}) * 100$	Porcentaje Semestral	Gestión Eficiencia	Las instituciones de seguridad que colaboran con los trabajos de la Dirección de Normatividad de la SSPC		C C C C

Nota: Las metas se definirán hasta la publicación definitiva de Presupuesto de Egresos 2024 en el Periódico Oficial

Nomenclaturas: 1.- Características del indicador: C = Claro, R = Relevante, E= Económico, M = Monitoreable y A = Adecuado.
2.- Valoración Características del indicador: C = Cumple, CP = Cumple Parcialmente y NC = No Cumple

DEPENDENCIA: Secretaría de Seguridad y Protección Ciudadana (SSPC)

MIR SSPC

PED 2021-2027 CLAVE FUNCIONAL

NOMBRE DEL PROGRAMA PRESUPUESTARIO (PP)

008	E	REC	E	CBN	FN	FUN	SF	M	PP	PP	PP	Gasto	Gasto
16	ER	ER-2	01	07	03	E	040	Vigilancia, Verificación y Certificación (Normatividad)		X		X	
Nombre de Beneficiarios:													

Nivel/Resumen	Narrativo	Nombre del Indicador	Definición	Fórmula	Unidad de Medida/ Frecuencia	Tipos de Indicador/ Dimensión a medir	Supuestos	Método de Verificación	Características del Indicador*
C142	Supervisión de altas, bajas y comodatos de armamento y municiones, en términos de la Licencia Oficial Colectiva 194 y otras disposiciones jurídicas aplicables	Porcentaje de armas y municiones supervisadas	Mide las actualizaciones en el registro de armamento y municiones en el Estado de acuerdo a la Licencia Oficial Colectiva 194 (LOC 194)	(Total de armas y municiones verificadas / Total de armas y municiones inscritas a la Licencia Oficial Colectiva 194) * 100	Porcentaje Semestral	Gestión Eficiencia	Las instituciones de seguridad pública colaboran con los trabajos de la Dirección de Verificación de la SSPC	Reportes y bases de datos internos de la Dirección de Verificación de la SSPC	C C C C C C
C143	Realización de trámites de compra, altas y bajas de armamento y municiones para la Policía Estatal y las Direcciones de Seguridad Pública Municipales ante la Secretaría de la Defensa Nacional	Porcentaje de armas y municiones adquiridas	Declaración de actividades relacionadas con las transacciones de compra y altas de armamento y municiones ante SEDENA	(Número de armas y municiones adquiridas / Número de armas y municiones solicitadas) * 100	Porcentaje Semestral	Gestión Eficiencia	Las instituciones de seguridad pública colaboran con los trabajos de la Dirección de Verificación de la SSPC	Reportes y bases de datos internos de la Dirección de Verificación de la SSPC	C C C C C
C2A1	Ejecución de la autorización, revalidación y/o modificación a las empresas de seguridad privada.	Porcentaje de Licencias de Funcionamiento expedidas	Mide el progreso de empresas de seguridad privadas que logran terminar el proceso de validación para su Licencia de Funcionamiento	(Total de licencias de funcionamiento expedidas en el periodo / Total de licencias de funcionamiento solicitadas por empresas de seguridad privada) * 100	Porcentaje Semestral	Gestión Eficiencia	Empresas de seguridad privada colaboran con los trabajos de la Dirección de Verificación de la SSPC	Reportes y bases de datos internos de la Dirección de Verificación de la SSPC	C C C C C
C3A1	Elaboración de informes de avances en los Programas de alimentación de información al SITE	Porcentaje de Informes de avances en los Programas de alimentación del SITE realizados	Muestra la declaración de actividades respecto a altas y bajas de los elementos de seguridad en un tiempo dado en el SITE	(Número de informes de avances realizados / Número de informes de avances programados) * 100	Porcentaje Trimestral	Gestión Eficiencia	Las instituciones de seguridad pública colaboran con los trabajos de la Dirección de Verificación de la SSPC	Reportes y bases de datos internos de la Dirección de Verificación de la SSPC	C C C C C

Nota: * Las metas se definirán hasta la publicación definitiva del Presupuesto de Egresos 2024 en el Periódico Oficial

Nomenclaturas: 1.- Características del indicador: C = Claro, R = Relevante, E = Económico, M = Medible y A = Adecuado.
2.- Valoración Características del indicador: C = Cumple, CP = Cumple Parcialmente y NC = No Cumple.

GOBIERNO DEL ESTADO DE NAYARIT
PRESUPUESTO DE EGRESOS DEL ESTADO DE NAYARIT 2024
PRESUPUESTO BASADO EN RESULTADOS

**6 SECRETARÍA DE MOVILIDAD
(SEMOV)**

FICHA TÉCNICA DEL PROGRAMA PRESUPUESTAL

I. VINCULACIÓN PLANEACIÓN-PROGRAMACIÓN-PRESUPUESTACIÓN

Plan Estatal de Desarrollo 2021-2027		Eje(s) general (s)		Programa Sectorial o Especial	Objetivo de Desarrollo Sostenible
Eje rector		Eje(s) general (s)		Programa Sectorial o Especial	Objetivo de Desarrollo Sostenible
Desarrollo Regional Sostenible para el Bienestar	Movilidad	Desarrollo Urbano y Movilidad Incluyente		Ciudades y comunidades sostenibles	
<p>Objetivo general del eje rector: Impulsar la conectividad y el crecimiento equilibrado de las regiones del estado, a partir de su vocación natural y aptitud, aprovechando sosteniblemente sus recursos, para disminuir la pobreza en todas sus expresiones, creando infraestructuras estratégicas y de movilidad que deloren desarrollo y crecimiento ordenando del territorio, servicios públicos de calidad y mejores espacios para vivir en sana convivencia, respetando y conservando el medio ambiente.</p>					

Presupuesto de Egresos 2024

Finalidad funcional del Gasto:	Gobierno
--------------------------------	----------

Programa Presupuestal (PP):
 Clave Funcional: Nombre del PP:

PP principal PP indirecto Gasto Corriente Gasto Invers.

01 07 01 E 038	Modernización y Seguridad de la Movilidad Vial y del Transporte	X			X	
----------------	---	---	--	--	---	--

Descripción de la clasificación funcional del PP

Finalidad: 01 Gobierno
 Función: 01 07 Asuntos de Orden Público y de Seguridad
 Subfunción: 01 07 01 Policía

II. DESCRIPCIÓN GENERAL DEL PROGRAMA PRESUPUESTAL (PP)

Problemática Principal:

Los Condutores y Usuarios del Transporte Público, Peatones, Ciclistas y Condutores de Vehículos Particulares carecen de garantías de seguridad a su Integridad Física, al trasladarse en las vialidades de la Entidad Federativa.

Beneficiarios del PP:

Población Potencial:
 Concesionarios y Condutores de Transporte Público, Usuarios del Transporte Público, Peatones, Ciclistas y Condutores de Vehículos.

Población Objetivo:
 Usuarios del Transporte Público, Peatones, Ciclistas y Condutores que reciben garantías de seguridad a su Integridad Física, al trasladarse en las vialidades de la Entidad Federativa

Objetivos Estratégicos del PP:

Fin: Contribuir con la reducción de mortalidad en accidentes viales en la entidad federativa
 Propósito: Los Condutores y Usuarios del Transporte Público, Peatones, Ciclistas y Condutores de Vehículos Particulares reciben mayores garantías de seguridad a su Integridad Física, Emocional y Psicológica, así como material al trasladarse en las vialidades de la Entidad Federativa

III. RESPONSABILIDADES DEL PROGRAMA PRESUPUESTAL (PP)

Dependencia:	SECRETARÍA DE MOVILIDAD (SEMUV)
Unidades (es) Responsable(s):	(SEMUV)

DEPENDENCIA:		SECRETARÍA DE MOVILIDAD (SEMOV)										MIR SEMOV			
PED 2021-2027		CLAVE FUNCIONAL													
OS	REC	E	GEN	FIN	FUN	SF	M	PP	NOMBRE DEL PROGRAMA PRESUPUESTARIO (PP)		PP principal	PP indirecto	Costos Invers.	Gasto	
11	ER3	ER3-9	01	07	01	E	038	Modernización y Seguridad de la Movilidad Vial y del Transporte			X		X		
Nombre de Beneficiarios:															
Nivel/Resumen		Nombre del Indicador										Medios de verificación		Características del indicador	
Fin		Definición										Supuestos		C R E M A	
Contribuir con la reducción de mortalidad en accidentes viales en la entidad federativa		Variación porcentual de mortalidad por accidentes viales en la entidad federativa		Cuantifica la incidencia de mortalidad de un año con respecto a otro, verificando la evolución de la seguridad en la entidad federativa		Fórmula		Porcentaje		Estratégico		• Convulsa que exceden vialidad al límite autorizado, tanto en conductores como en conductores de motocicletas.		C P C C	
Propósito		Los Conductores y Usuarios del Transporte Público, Peatones, Ciclistas y Conducidores de Vehículos Particulares reciben mayores garantías de seguridad a su integridad física, emocional y psicológica, así como mejoras al trasladarse en las vialidades de la entidad federativa		Variación porcentual de accidentes en la entidad federativa		Fórmula		Variación Porcentual		Estratégico		• Implementar Programas de alcoholometría, toxicología y capacitación a conductores y usuarios de vehículos de transporte público y seguridad vial.		C P C C	
Componente		C1 Orden y regulación del transporte particular y público en todas sus modalidades otorgado		Porcentaje de cumplimiento de regularización de concesiones de transporte público.		Fórmula		Porcentaje		Gestión		• Los titulares de concesiones de transporte público presentarán modificaciones a efectos de regularización de concesiones de transporte público con respecto a su titularidad.		C P C C	
C2. Seguridad vial para usuarios del transporte público, peatones, ciclistas y conductores otorgada		Variación porcentual de garantías retenidas a conductores que quebrantan la seguridad vial		Cuantifica la incidencia de garantías, retenidas; Ubicación de conductor, tarjeta o placa de circulación o vehículo		Fórmula		Porcentaje		Gestión		• Los conductores en el momento de modificaciones, requieren un trámite de renovación de la ley de movilidad.		C P C C	
C3. Accesibilidad, seguridad, igualdad, eficiencia y calidad en la movilidad en sus diferentes concepciones proporcionada		Porcentaje de señalamientos viales y semáforos reparados y optimizados		Mide el porcentaje de avance en la instalación, reparación y optimización de los señalamientos viales y semáforos en jurisdicción estatal garantizando la accesibilidad en la movilidad		Fórmula		Porcentaje		Gestión		• Eventos climáticos causan deterioros en señalamientos viales.		C P C C	
Actividades		C1A1. Realización de retiros, regularizaciones, sucesiones, cambios de vehículos (botas y alts), entrega de acreditaciones o certificaciones de permisos de transporte a los concesionarios del transporte público		Cuantifica la incidencia de realización de trámites de transporte público, verificando la evolución del cumplimiento de las obligaciones de los titulares de concesiones de transporte público.		Fórmula		Porcentaje		Gestión		• Los titulares de concesiones de transporte público se actualizarán, actualizándose sus concesiones de transporte público.		C P C C	

DEPENDENCIA: SECRETARÍA DE MOVILIDAD (SEMOV)

MIR SEMOV

PED 2021-2027 CLAVE FUNCIONAL

NOMBRE DEL PROGRAMA PRESUPUESTARIO (PP)

005	E REC	E GEN	FN1	FUN	SF	M	PPP	
11	ER3	ER3-9	01	07	01	E	008	Modernización y Seguridad de la Movilidad Vial y del Transporte

Nombre de Beneficiarios:

Nivel/Resumen Narrativo	Nombre del Indicador	Definición	Fórmula	Unidad de Medida Frecuencia	Tipo de Indicador Dimensión la medida	Supuestos	Método de Verificación	Características del Indicador					
C1A2. Realización de la verificación física que solicitan los propietarios de vehículos de servicio público	Porcentaje de verificaciones realizadas a vehículos del servicio público	Cuantifica las verificaciones, que se realizan al transporte del servicio público, verificando la legalidad de los emplaceados en el Estado.	$\left(\frac{\text{Número de verificaciones a vehículos del servicio público realizadas} \div \text{Número de verificaciones a vehículos del servicio público solicitados}}{100} \right) * 100$	Porcentaje	Gestión	* Los conductores de vehículos autorizados presentarán sus unidades verificados a efecto de que se realice el control de tránsito de acuerdo a la ordenanza que establece el trámite de cambio de placas de circulación.	Dirección de Transporte Público	C	P	C	C	C	C
				Trimestral	Eficacia			C	P	C	C	C	
C1A3. Documentación emitida a conductores de transporte público y particular sobre la expedición, renovación, reposición, suspensión, cancelación de licencias y permisos para conducir para todo tipo de vehículos	Variación porcentual de documentos sobre licencias emitidos	Cuantifica la incidencia de realización de tramites de licencias y permisos para conducir, verificando la evolución del cumplimiento de los conductores al regularizar la documentación necesaria para conducir un vehículo autorizador.	$\left(\frac{\text{Número de documentos sobre licencias emitidos en el trimestre actual} \div \text{Número de documentos sobre licencias emitidos en el trimestre inmediato anterior}}{100} \right) * 100$	Porcentaje	Gestión	* Los conductores que cambian las placas de circulación, se les debe renovar la licencia de conducir y el vehículo autorizado su vigencia.	Dirección de Transporte Público	C	P	C	C	C	C
				Trimestral	Eficacia			C	P	C	C	C	
C1A4. Realización y formulación de Políticas Públicas dirigidas a Conductores y Usuarios del Transporte Público para regular la Planeación, Operación y Control de Funcionamiento del Transporte Público	Porcentaje de estudios de factibilidad respecto a transporte público requeridos	Cuantifica la incidencia de estudios de factibilidad respecto a transporte público, requeridos al área operativa, verificando la evolución de la viabilidad y calidad del servicio público que se presta.	$\left(\frac{\text{Número de estudios de factibilidad transporte público requeridos} \div \text{Número de estudios de factibilidad transporte público requeridos}}{100} \right) * 100$	Porcentaje	Gestión	* Los planes de concurrencia de licencias de transporte público se elaboran de acuerdo a la Ley de Planeación y se actualizan a fin de asegurar la calidad de la prestación de transporte público.	Dirección de Transporte y Seguridad Vial	C	P	C	C	C	C
				Trimestral	Eficacia			C	P	C	C	C	
C2A1. Realización y supervisión de operativos que se llevan a cabo para vigilar la correcta aplicación de la Ley de Movilidad en el Transporte Público en eventos cívicos oficiales y extraordinarios.	Porcentaje de documento de operativos de vigilancia y Movilidad realizados	Cuantifica la incidencia de operativos de vigilancia, verificando la evolución de la seguridad de la ciudadanía.	$\left(\frac{\text{Número de documento del operativos de vigilancia y correcta aplicación de la Ley de Movilidad realizados} \div \text{Número de documento del operativos de vigilancia y correcta aplicación de la Ley de Movilidad programados}}{100} \right) * 100$	Porcentaje	Gestión	* Visitas y concurrencias de servicio público y particular realizadas en eventos cívicos oficiales y extraordinarios.	Dirección de Transporte y Seguridad Vial	C	P	C	C	C	C
				Trimestral	Eficacia			C	P	C	C	C	
C2A2. Detección y elaboración de boletines de infracción a las unidades de Transporte Público y a los usuarios que incurrir en faltas a los lineamientos de la normatividad aplicable vigente.	Variación Porcentual de documentos de infracciones a unidades de Transporte Público realizadas	Cuantifica la incidencia de infracciones a unidades de Transporte Público, verificando la evolución de las infracciones en el Transporte Público.	$\left(\frac{\text{Número de documentos de infracciones a unidades de Transporte Público elaboradas en el trimestre actual} \div \text{Número de documentos de infracciones a unidades de Transporte Público elaboradas en el trimestre inmediato anterior}}{100} \right) * 100$	Porcentaje	Gestión	* Los conductores, conductores y usuarios de transporte público que incurrir en faltas a los lineamientos de la ley de movilidad.	Dirección de Transporte Público	C	P	C	C	C	C
				Trimestral	Eficacia			C	P	C	C	C	
C2A3. Atención de las quejas de la ciudadanía sobre cualquier irregularidad y que su perjuicio haya sido ocasionado por los conductores en la prestación del servicio público de transporte.	Porcentaje de quejas de la ciudadanía ocasionadas por conductores del Transporte Público recibidas	Cuantifica la incidencia de quejas en el transporte público, para valorar la atención a usuarios de servicio de transporte público.	$\left(\frac{\text{Número de quejas de la ciudadanía ocasionadas por conductores del Transporte Público atendidas} \div \text{Número de quejas de la ciudadanía ocasionadas por conductores del Transporte Público recibidas}}{100} \right) * 100$	Porcentaje	Gestión	* Los conductores de transporte público deben estar en el servicio a tiempo.	Dirección operativa y Seguridad Vial	C	P	C	C	C	C
				Trimestral	Eficacia			C	P	C	C	C	

DEPENDENCIA:	SECRETARÍA DE MOVILIDAD (SEMOV)		MIR SEMOV	
PED 2024-2027	CLAVE FUNCIONAL			

NOMBRE DEL PROGRAMA PRESUPUESTARIO (PP)				
ODS	E. REG	E. GEN.	FIN	UN
11	ER3	ER3-9	01	07
			01	E
Nombre de Beneficiarios:				
NOMBRE DEL PROGRAMA PRESUPUESTARIO (PP)				
038 Modernización y Seguridad de la Movilidad Vial y del Transporte				

Nivel/Resumen Narrativo	Nombre del Indicador	Definición	Fórmula	Unidad de Medida/ Frecuencia		Tipo de Indicador/ Dimensión a medir	Supuestos	Medios de verificación	Características del Indicador	
				Porcentaje	Frecuencia				Gestión	Eficacia
C2A4. Realización de supervisiones en las áreas o espacios que requieren vigilancia Vial	Porcentaje de solicitudes de supervisiones de vigilancia atendidas	Cuantifica la incidencia de eventos de vigilancia vial en áreas o espacios que la requieran de forma extraordinaria, verificando zonas de conflicto vial.	(Número de solicitudes de supervisiones de vigilancia atendidas / Número de solicitudes de supervisiones de vigilancia recibidas) * 100	Porcentaje	Trimestral	Gestión	Existen conflictos viales en zonas urbanas.	Dirección operativa y Seguridad Vial...	C	C
C3A1. Elaboración, y ejecución del programa de capacitación permanente de educación vial a organizaciones de transporte público, instituciones educativas, interinstitucionales, empresas y particulares	Porcentaje de capacitación es de educación vial a distintas organizaciones e instituciones programadas	Mide el porcentaje de avance en capacitación de educación vial a organizaciones de transporte público, instituciones educativas, interinstitucionales, empresas y particulares	(Número de capacitación de educación vial a distintas organizaciones e instituciones programadas) / Número de organizaciones e instituciones programadas * 100	Porcentaje	Trimestral	Gestión	• Fomentar a través de medios de comunicación los cursos de capacitación • Los talleres capacitación en centros de capacitación • Las organizaciones e instituciones inscribirse a sus asistentes	Dirección de Movilidad e Imagen Urbana...	C	C
C3A2. Realización de la evaluación y certificación a las personas que asisten a los cursos de capacitación.	Porcentaje de evaluaciones y certificaciones a asistentes a cursos de capacitación realizados	Mide el porcentaje de avance de la evaluación y certificación de asistentes a cursos de capacitación (Operador de transporte público, Certificación de escuelas de manejo y Capacitación es al Sector Público y privado).	(Número de asistentes a cursos de capacitación que realizan la evaluación y son certificados / Número de personas que solicitan asistir al curso de capacitación para ser evaluados y certificados) * 100	Porcentaje	Trimestral	Gestión	• Los talleres capacitación en centros de capacitación • Las organizaciones e instituciones inscribirse a sus asistentes	Dirección de Movilidad e Imagen Urbana...	C	C
C3A3. Realización de convenios con las autoridades o instituciones federales, estatales municipales o privadas para la impartición de educación vial.	Porcentaje de convenios con distintas instituciones para la impartición de educación vial realizados	Mide el avance de la realización de convenios con distintas instituciones para la impartición de educación vial con las autoridades o instituciones federales, estatales municipales o privadas.	(Número de convenios con distintas instituciones para la impartición de educación vial realizados / Número de convenios con distintas instituciones para la impartición de educación vial programados) * 100	Porcentaje	Trimestral	Gestión	Disponibilidad para firmar convenios de colaboración en la impartición de educación vial	Dirección de Movilidad e Imagen Urbana...	C	C
C3A4. Realización de guías y procedimientos técnicos correspondientes a infraestructura carretera y equipamiento vial.	Porcentaje de guías y procedimientos técnicos viales realizados	Mide el avance de realización de guías y procedimientos técnicos viales	(Número de guías y procedimientos técnicos viales realizados / número de guías y procedimientos técnicos viales programados) * 100	Porcentaje	Trimestral	Gestión	Aprobación de propuestas de las guías y procedimientos técnicos viales por autoridades superiores.	Dirección de Movilidad e Imagen Urbana...	C	C
C3A5. Realización de convenios con los Ayuntamientos de la entidad para que las vialidades y los nuevos desarrollos urbanos cuenten con la accesibilidad a los peatones, personas con discapacidad o movilidad limitada, ciclistas y estacionamientos para bicicletas de acuerdo a la normatividad vigente aplicable.	Porcentaje de convenios para garantizar accesibilidad en vialidades de la Entidad realizados	Mide el avance en la realización de convenios para garantizar accesibilidad en vialidades de la Entidad	(Número de convenios para garantizar accesibilidad en vialidades de la Entidad realizados / Número de convenios para garantizar accesibilidad en vialidades de la Entidad programados) * 100	Porcentaje	Trimestral	Gestión	• Los ayuntamientos y actores de infraestructura urbana de la Secretaría de Movilidad e Imagen Urbana...	Dirección de Movilidad e Imagen Urbana...	C	C

GOBIERNO DEL ESTADO DE NAYARIT
PRESUPUESTO DE EGRESOS DEL ESTADO DE NAYARIT 2024
PRESUPUESTO BASADO EN RESULTADOS

**7 INSTITUTO DE PLANEACIÓN DEL
ESTADO DE NAYARIT
(IPLANAY)**

COPIA INTERNET

FICHA TÉCNICA DEL PROGRAMA PRESUPUESTAL

I. VINCULACIÓN PLANEACIÓN-PROGRAMACIÓN-PRESUPUESTACIÓN

Plan Estatal de Desarrollo 2021-2027

Eje rector		Eje(s) general (s)		Programa Sectorial o Especial		Objetivo de Desarrollo Sostenible	
Gobernanza, seguridad y cultura de la legalidad		Gobierno eficiente		Gerencia Pública		Paz, justicia e instituciones sólidas	
Objetivo general del eje rector: Implementar un gobierno honesto, respetuoso, ajeno a la invidiosidad y al despido, donde se respeten los derechos de las y los nayaritas sin ninguna distinción, fortaleciendo la seguridad ciudadana y comunitaria mediante acciones colaborativas de prevención del delito y acceso a una justicia pronta y cumplida, impulsando de esta forma las condiciones para una convivencia pacífica que permita el desarrollo integral de la sociedad, la inversión y el empleo.							

Presupuesto de Egresos 2024

Finalidad funcional del Gasto:	Gobierno						
--------------------------------	----------	--	--	--	--	--	--

Programa Presupuestal (PP):

Clave Funcional: Nombre del PP:

	01	03	02	137	PP principal	PP indirecto	Gasto Corriente	Gasto Invers.
01 03 02 P				Gerencia Pública de la Planeación Estratégica del Desarrollo del Estado	X		X	
01 03 02 P			137	Estudios de Planeación, Ecológicos, Territoriales, Urbanos y de Movilidad		X		X

Descripción de la clasificación funcional del PP

Finalidad:	01	Gobierno
Función:	01 03	Coordinación de la Política de Gobierno
Subfunción:	01 03 02	Política Interior

II. DESCRIPCIÓN GENERAL DEL PROGRAMA PRESUPUESTAL (PP)

Problemática Principal:

Descoordinación y limitada visión de largo plazo de las dependencias de la administración pública estatal, ayuntamientos y población abierta a través de los consejos ciudadanos, en los procesos de desarrollo del Estado.

Beneficiarios del PP:

Población Potencial: Población en general, dependencias de la Administración Pública Estatal, Ayuntamientos, Fideicomisos, Fondos y Consejos e integrantes de los consejos ciudadanos

Población Objetivo: Dependencias de la Administración Pública Estatal, Ayuntamientos y población abierta a través de los consejos ciudadanos

Objetivos Estratégicos del PP:

Fin F1 Contribuir a garantizar que el desarrollo del Estado de Nayarit fortalezca su economía, su régimen democrático, el empleo y una más justa distribución del ingreso mediante instrumentos de planeación estratégicos, integrales y con una visión de al menos de veinticinco años.

Propósito P1.- Las dependencias de la administración pública estatal, ayuntamientos y población abierta se coordinan con una visión consolidada de largo plazo, en los procesos de desarrollo del Estado.

III. RESPONSABLES DEL PROGRAMA PRESUPUESTAL (PP)

Dependencia: Instituto de Planeación del Estado de Nayarit (IPLANAY)

Unidad(es) Responsable(s): (IPLANAY)

DEPENDENCIA: Instituto de Planeación del Estado de Nayarit (IPLANAY) MIR IPLANAY

PED 2021-2027 CLAVE FUNCIONAL NOMBRE DEL PROGRAMA PRESUPUESTARIO (PP)

CDS	E REC	E GEN.	FNI	FUN	SF	M	PP	PP Principal	PP Infructivo	Costo Corriente	Costo Inversa
16	ER1	ER1-1	01	03	02	P	137	X		X	
16	ER1	ER1-1	01	03	02	P	138		X		X

Nombre de Beneficiarios:

Nivel/Resumen Narrativo	Nombre del Indicador	Definición	Fórmula	Unidad de Medida Frecuencia	Tipo de Indicador/ Dirección a medir	Sugerencias	Medios de Verificación	Características del Indicador
-------------------------	----------------------	------------	---------	-----------------------------	--------------------------------------	-------------	------------------------	-------------------------------

F1 Contribuir a garantizar que el desarrollo del Estado de Nayarit fortalezca su economía, su régimen democrático, el empleo y una más justa distribución del ingreso mediante instrumentos de planeación estratégicos, integrales y con una visión de al menos de veintidós años.	Porcentaje de avances de metas informadas del instrumento de planeación con visión estratégica de largo plazo	Mide el avance de metas intermedias del instrumento de planeación con visión estratégica de largo plazo	(Avances promedio de las metas intermedias del instrumento de planeación con visión estratégica de largo plazo obtenidos / Avance promedio de las metas intermedias del instrumento de planeación con visión estratégica de largo plazo programadas)*100	Porcentaje	Estratégico	Los niveles socioeconómicos, política ambiental y financieros son favorables	Archivo administrativo de metas de Estado de Nayarit (IPLANAY)	C	C	C	C
				Porcentaje	Eficacia			C	C	C	C

Propósito: Variación porcentual del avance en planeación en el PBR-SED en relación al promedio nacional

P1. Las dependencias de la administración pública estatal, ayuntamientos y población abierta se coordinan con una visión consolidada de largo plazo en los procesos de planeación estratégica estatal.	Mide el avance en planeación en el PBR-SED del estado de Nayarit en relación al promedio nacional	(Avance en planeación del PBR-SED en Nayarit dividido en planeación del PBR-SED en promedio nacional)*100	Porcentaje	Estratégico	Las dependencias y verticales del gobierno estatal, aseguran la coordinación de sus programas de planeación con la visión estratégica del evaluador de verticales social de los proyectos con las del SIEPLAN, originales.	Archivo administrativo de metas de Estado de Nayarit Dirección de Planeación y Programación del PPLANAY	C	C	C	C
			Porcentaje	Eficacia	C	C	C	C		

Componente: C1. Procesos de planeación y gestión estratégica del desarrollo estatal, regional y municipal coordinado a través de instrumentos de planeación de SIEPLAN.

C2. Procesos de planeación y gestión del Ordenamiento Ecológico y Territorial del Estado, a través de las regiones ambientales, zonas metropolitanas o a áreas conurbadas intermunicipales, para el asentamiento humano y el desarrollo urbano sostenibles coordinados.	Porcentaje de elaboración de documentos para el ordenamiento ecológico y territorial	Mide la elaboración de programas de ordenamiento ecológico y territorial que estipula la Ley	(Documentos de Planeación ordenamiento ecológico y territorial elaborados / Documentos de Programas para el ordenamiento ecológico y territorial estipulados en la Ley de Planeación)*100	Porcentaje	Estratégico	Se reciben los recursos o materiales para el desarrollo del programa en los comités públicos y los niveles involucrados participan en su implementación.	Archivos administrativos de la Dirección de Planeación y Programación del Estado de Nayarit (IPLANAY)	C	C	C	C
				Porcentaje	Eficacia	C	C	C	C		

C3. Proceso de participación ciudadana, vinculados con la planeación y gestión del desarrollo estatal, coordinada	Porcentaje de participación de la ciudadanía en la planeación y gestión del desarrollo estatal	Mide la participación de la ciudadanía en la planeación y gestión del desarrollo estatal	(Número de ciudadanos que participan en la planeación y gestión del desarrollo estatal / número de ciudadanos que integran los consejos)*100	Porcentaje	Estratégico	Se reciben los recursos o materiales para el desarrollo del programa en los comités públicos y los niveles involucrados participan en su implementación.	Archivos administrativos de la Dirección de Planeación y Programación del Estado de Nayarit (IPLANAY)	C	C	C	C
				Porcentaje	Eficacia	C	C	C	C		

C4. Proceso de actualización, desarrollo y socialización de la información geográfica, estadística y de evaluación de políticas públicas coordinado	Porcentaje de indicadores con información estadística y productos georeferenciados	Mide los indicadores con información estadística y productos georeferenciados generados	(Número de indicadores con información estadística y productos georeferenciados actualizados / Número de indicadores con información estadística y productos georeferenciados generados)*100	Porcentaje	Gestión	La Unidad gestora de la información estadística y geográfica mantiene actualizada y preciosa la información estadística y geográfica en la frecuencia de renovación.	Archivos administrativos de la Dirección de Planeación y Programación del Estado de Nayarit (IPLANAY)	C	C	C	C
				Porcentaje	Eficacia	C	C	C	C		

DEPENDENCIA:	Instituto de Planeación del Estado de Nayarit (IPLANAY)	MIR IPLANAY
--------------	---	-------------

PED 2021-2027		CLAVE FUNCIONAL	
---------------	--	-----------------	--

OOS	E REC	E GEN	FIN	FUN	SF	M	PP	NOMBRE DEL PROGRAMA PRESUPUESTARIO (PP)	
16	ER1	ER1-1	01	03	02	P	137	Gerencia Pública de la Planeación Estratégica del Desarrollo del Estado	
16	ER1	ER1-1	01	03	02	P	138	Estudios de Planeación, Ecológicos, Territoriales, Urbanos y de Movilidad	

Nombre de Beneficiarios:																			
Nivel/Resumen Narrativo		Nombre del Indicador		Definición		Fórmula		Unidad de Medida/ Frecuencia		Tipo de Indicador/ Dimensión a medir		Supuestos		Métodos de verificación		Características del Indicador			
C5.- Capacitación es y asesoría a las dependencias y entidades del gobierno estatal y municipios, para asegurar la coherencia de sus Programas con los instrumentos y políticas del SIEPLAN proporcionadas	Porcentaje de avances en la formulación y gestión de los instrumentos de planeación con visión estratégica de largo plazo	Porcentaje de instituciones gubernamentales estatales y asesoradas		Mide la cobertura en capacitación y asesoría en materia de planeación a instituciones estatales y municipales		(Número instituciones estatales y municipios) * 100		Porcentaje	Anual	Gestión		Base la asesoría de IPLANAY las dependencias de la Administración Pública Integrados sus Programas Estatal de Desarrollo Hayant 2021-2027 con los Estrategias de Largo Plazo.		Listas de asistencia Impresión de pautadas de asesores, Fotos, P-PLANAY		C	C	C	C
		Porcentaje de Reporte de avance de los indicadores de los instrumentos de planeación		Muestra el grado de monitoreo de avance de los instrumentos de planeación		(Reportes de avance en el cumplimiento de los objetivos y metas del instrumento de planeación/Reportes de avance en el cumplimiento de los objetivos y metas del instrumento de planeación rector del periodo requeridos)*100		Porcentaje		Anual	Gestión		Las instancias generadoras de los Programas acciones en la plataforma para el reporte de avance creado para el fin.		Reportes de avance de los Programas acciones en la plataforma para el reporte de avance creado para el fin. P-PLANAY		C	C	C

Actividades

C R E M A																			
Actividades		Nombre del Indicador		Definición		Fórmula		Unidad de Medida/ Frecuencia		Tipo de Indicador/ Dimensión a medir		Supuestos		Métodos de verificación		Características del Indicador			
C1.A1. Coordinación de la formulación y gestión de los estudios de la instrumentación de la planeación con visión estratégica de largo plazo	Porcentaje de avances en la formulación y gestión de los estudios de la instrumentación de la planeación con visión estratégica de largo plazo	Porcentaje de avances en la formulación y gestión de los estudios de la instrumentación del programa de gobierno		Mide el avance en la elaboración de los Planes de la formulación y gestión de los estudios de la elaboración del instrumento de planeación con visión estratégica de largo plazo		(Número de etapas de elaboración de los instrumentos de planeación con visión estratégica de largo plazo realizados / Número de etapas de elaboración del instrumento de planeación con visión estratégica de largo plazo establecidos metodológicamente)*100		Porcentaje	Sexenal	Gestión		Voluntad política para el trabajo del instrumento de Planeación.		Instrumento de planeación estratégica de largo plazo		C	C	C	C
		Porcentaje de avances en la formulación y gestión de los Programas sectoriales especiales y regionales		Mide el avance en la elaboración de los Planes de la formulación y gestión de los estudios de la instrumentación del programa de gobierno vigente (PED)		(Número Programas sectoriales especiales y regionales realizadas / Número Programas sectoriales especiales y regionales establecidos)*100		Porcentaje		Sexenal	Gestión		Desarrollo del estudio en contingencias externas.		Revisión Oficial		C	C	C
C1.A3. Coordinación de la formulación y gestión de los estudios de la instrumentación para los Programas sectoriales especiales y regionales derivados	Porcentaje de avances en la formulación y gestión de los Programas sectoriales especiales y regionales	Porcentaje de avances en la formulación y gestión de los Programas sectoriales especiales y regionales		Mide el avance en la formulación y gestión de los Programas sectoriales especiales y regionales		(Número de instrumentos de planeación estatal congruentes con la planeación nacional y meso-regionales / Número de instrumentos de planeación estatal existentes)*100		Porcentaje	Anual		Gestión		Gestión para la elaboración de los Programas Sectoriales del Plan Estatal de Desarrollo Hayant 2021-2027 con los Estrategias de Largo Plazo.		Directiva de Planeación Estratégica / Programación del P-PLANAY.		C	C	C
		Porcentaje de instrumentos de planeación estatal congruentes con la planeación nacional y meso-regional		Mide los instrumentos de planeación estatal congruentes con la planeación nacional y meso-regional		(Número de instrumentos de planeación estatal congruentes con la planeación nacional y meso-regionales / Número de instrumentos de planeación estatal existentes)*100		Porcentaje		Trienal	Gestión		Las políticas públicas estatales concuerdan con la misma dirección con las políticas públicas estatales.		Plan Estatal de Desarrollo Hayant 2021-2027 con los Estrategias de Largo Plazo.		C	C	C

DEPENDENCIA:	Instituto de Planeación del Estado de Nayarit (IPLANAY)	MIR IPLANAY
--------------	---	-------------

PED 2021-2027		CLAVE FUNCIONAL		NOMBRE DEL PROGRAMA PRESUPUESTARIO (PP)			
OOS	E. REC.	E. GEN.	FN	FUN	SE	M	PP
16	ERI	ERI-1	01	03	02	P	137
16	ERI	ERI-1	01	03	02	P	138
Nombre de Beneficiarios:							138
Nombre de Beneficiarios:							Estudios de Planeación, Ecológicos, Territoriales, Urbanos y de Movilidad

Nivel/Resumen Narrativo	Nombre del Indicador	Definición	Fórmula	Unidad de Medida Frecuencia	Tipo de indicador/ Dimensión a medir	Supuestos	Medios de verificación	Características del indicador*
C2 A1. Realización de estudio, formulación y seguimiento del Programa de Ordenamiento Ecológico Territorial del Estado de Nayarit	Avance en la Realización del Programa de Ordenamiento Ecológico Territorial del Estado de Nayarit.	Mide la Realización del Programa de Ordenamiento Ecológico Territorial del Estado de Nayarit.	(Número de etapas de elaboración del Programa de Ordenamiento Ecológico Territorial del Estado de Nayarit realizadas / Número de etapas de elaboración del Programa de Ordenamiento Ecológico Territorial del Estado de Nayarit) *100	Porcentaje Anual	Estratégico Eficacia	Se reciben los recursos o se reciben los recursos del gobierno para el desarrollo de las actividades públicas y privadas que permitan el cumplimiento de las acciones en el rubro de planeación.	Documentos de Gestión del Programa de Ordenamiento Ecológico Territorial del Estado de Nayarit.	C C C C C C
C2. A2. Realización de estudio, formulación y seguimiento del Programa de Ordenamiento Territorial y Desarrollo Urbano para el Estado de Nayarit.	Avance en la Realización del Programa de Ordenamiento Territorial y Desarrollo Urbano para el Estado de Nayarit.	Mide la Realización del Programa de Ordenamiento Territorial y Desarrollo Urbano para el Estado de Nayarit.	(Número de etapas de elaboración del Programa de Ordenamiento Territorial y Desarrollo Urbano para el Estado de Nayarit realizadas / Número de etapas de elaboración del Programa de Ordenamiento Territorial y Desarrollo Urbano para el Estado de Nayarit) *100	Porcentaje Anual	Gestión Eficacia	Se reciben los recursos o se reciben los recursos del gobierno para el desarrollo de las actividades públicas y privadas que permitan el cumplimiento de las acciones en el rubro de planeación.	Documentos de Gestión del Programa de Ordenamiento Territorial y Desarrollo Urbano para el Estado de Nayarit.	C C C C C C
C3 A1. Integración, coordinación y seguimiento de los Consejos Ciudadanos	Porcentaje de consejos consultivos instalados	Mide lo integrado conforme al Artículo 39 de la Ley de Planeación, Integración del Consejo General de Participación Ciudadana para el Desarrollo del Estado de Nayarit.	(Número de Consejos Consultivos instalados / Número de Consejos Consultivos indicados en el Art. 39 FCC 1 a 5) *100	Porcentaje Anual	Gestión Eficacia	Elaboración del Consejo General de Planeación del Estado de Nayarit con el fin de integrar los recursos de planeación.	Acta de Instalación de los Consejos Consultivos.	C C C C C C
C3 A2. Diseño y organización de las Consultas Públicas para la Integración y seguimiento de instrumento de planeación	Porcentaje de reuniones y foros de consultas	Mide las reuniones y foros de consultas	(Número de reuniones y foros de consultas realizados / Número de reuniones y foros de consultas programados) *100	Porcentaje Trimestral	Gestión Eficacia	Elaboración del Programa de Planeación del Estado de Nayarit con el fin de integrar los recursos de planeación.	Foro de Consulta.	C C C C C C
C4 A1. Seguimiento de indicadores estratégicos e información geoespacial y evaluación de la política pública a través de la plataforma digital del SIGEE	Porcentaje de indicadores estratégicos e información geoespacial y evaluación realizadas	Mide los indicadores estratégicos e información geoespacial y evaluación en una plataforma digital	(Número de indicadores estratégicos e información geoespacial y evaluación programados) *100	Porcentaje Trimestral	Gestión Eficacia	Elaboración del Programa de Planeación del Estado de Nayarit con el fin de integrar los recursos de planeación.	Plataforma de Información SIGEE.	C C C C C C
C4 A2. Desarrollo y mantenimiento de la Plataforma de evaluación digital de la SIGEE	Porcentaje de etapas en la integración del SIGEE realizadas	Mide las etapas de la integración del Sistema de Información Geoespacial y evaluación (SIGEE) en una plataforma digital	(Número de etapas en la integración del SIGEE realizadas / Número de etapas en la integración del SIGEE requeridas) *100	Porcentaje Anual	Gestión Eficacia	Elaboración del Programa de Planeación del Estado de Nayarit con el fin de integrar los recursos de planeación.	Plataforma de Información SIGEE.	C C C C C C

DEPENDENCIA:	Instituto de Planeación del Estado de Nayarit (IPLANAY)	MIR IPLANAY
--------------	---	-------------

PED 2021-2027		CLAVE FUNCIONAL				NOMBRE DEL PROGRAMA PRESUPUESTARIO (PP)					
ODS	E REC	E GEN.	FN	FUN	SF	M	PP	pp principal	pp indirecto	Caso Corriente	Caso Invers.
16	ER1	ER1-1	01	03	02	P	137	X		X	
16	ER1	ER1-1	01	03	02	P	138		X		X

Nombre de Beneficiarios:		Nombre del Indicador		Definición		Fórmula		Unidad de Medida/Frecuencia		Tipo de indicador/Dimensión a medir		Supuestos		Método de verificación		Características del indicador	
Nivel/Resumen Narrativo																	
C4.A3	Coordinación de comité estatal del sistema de información geográfica, estadística y de evaluación	Porcentaje de sesiones del comité estatal de SIGEE realizadas	Mide las sesiones del comité estatal de SIGEE	(Número de sesiones del comité estatal de SIGEE realizadas / Número de sesiones de comité programadas) * 100	Porcentaje	Gestión	Publicada la Ley del Sistema de Información y Estadística y entre Cuorum Legal en los Sectores.	Acción de la Dirección de Organización y Planeación Territorial del IPLANAY									
C5.A1	Realización de eventos de capacitación en materia de planeación a las dependencias y entidades del gobierno estatal y municipios	Porcentaje de instituciones gubernamentales estatales y municipios capacitadas	Mide los eventos de capacitación y asesoría enfocadas en materia de planeación para las instituciones gubernamentales estatales y municipios	(Número de eventos de capacitación y asesoría realizados / Número de eventos de capacitación y asesoría programados) * 100	Porcentaje	Gestión	Las instituciones gubernamentales del Estado, así como las dependencias y asesorías en los mecanismos de planeación.	Informe trimestral de asesoría y capacitación									
C6.A1	Realización de Reporte de seguimiento al instrumento de planeación del periodo	Porcentaje de cumplimiento de reportes de seguimiento al instrumento de planeación del periodo.	Mide el número de reportes de seguimiento al instrumento de planeación del periodo	(Número de reportes de seguimiento realizados / Número de reportes de seguimiento programados) * 100	Porcentaje	Gestión	Se generan los reportes de seguimiento al instrumento de planeación de los Programas sectoriales.	Reporte trimestral de seguimiento al instrumento de planeación generado por IPLANAY									

Nota: Las metas se definirán hasta la publicación definitiva del Presupuesto de Egresos 2024 en el Periódico Oficial

*Nomenclaturas: 1.- Características del indicador: C=Claro, R= Relevante, E= Económico, M= Monitoreable y A= Adecuado
 2.- Valoración Características del indicador: C= Cumple, CP = Cumple Parcialmente y NC = No Cumple

GOBIERNO DEL ESTADO DE NAYARIT
PRESUPUESTO DE EGRESOS DEL ESTADO DE NAYARIT 2024
PRESUPUESTO BASADO EN RESULTADOS

**8 SISTEMA ESTATAL DE
SEGURIDAD PÚBLICA
(SESP)**

COPIA AL INTERNET

FICHA TÉCNICA DEL PROGRAMA PRESUPUESTAL

I. VINCULACIÓN PLANEACIÓN-PROGRAMACIÓN-PRESUPUESTACIÓN

Plan Estatal de Desarrollo 2021-2027		Eje(s) general (s)		Programa Sectorial o Especial		Objetivo de Desarrollo Sostenible	
Eje rector		Eje(s) general (s)		Programa Sectorial o Especial		Objetivo de Desarrollo Sostenible	
Gobernanza, seguridad y cultura de la legalidad	Seguridad y justicia	Modernización y uso de tecnología para mejorar la seguridad ciudadana		Modernización y uso de tecnología para mejorar la seguridad ciudadana		Paz, justicia e instituciones sólidas	
Objetivo general del eje rector: Implementar un gobierno honesto, respetuoso, ajeno a la frivolidad y al dispendio, donde se respeten los derechos de las y los nayaritas sin ninguna distinción, fortaleciendo la seguridad ciudadana y comunitaria mediante acciones colaborativas de prevención del delito y acceso a una justicia pronta y cumplida, impulsando de esta forma las condiciones para una convivencia pacífica que permita el desarrollo integral de la sociedad, la inversión y el empleo.							

Presupuesto de Egresos 2024

Finalidad funcional del Gasto:	Gobierno						
--------------------------------	----------	--	--	--	--	--	--

Programa Presupuestal (PP):

Clave Funcional: Nombre del PP:

01 07 04 E 042	Modernización y Uso de Tecnología para la Mejora de la Seguridad	PP principal	PP indirecto	Gasto Corriente	Gasto Invers.
		X		X	

Descripción de la clasificación funcional del PP

Finalidad:	01 Gobierno
Función:	01 07 Asuntos de Orden Público y de Seguridad
Subfunción:	01 07 04 Sistema Nacional de Seguridad Pública

II. DESCRIPCIÓN GENERAL DEL PROGRAMA PRESUPUESTAL (PP)

Problemática Principal:

Limitada capacitación, infraestructura y equipamiento de trabajo para los elementos de la fuerza de seguridad estatal y municipal para su adecuado desempeño

Beneficiarios del PP:

Población Potencial:
Personal on general de las instituciones de Seguridad Estatal y Municipal

Objetivos Estratégicos del PP:

Fin Contribuir a mejorar las condiciones de seguridad pública en la entidad federativa mediante el fortalecimiento de las instituciones en materia de control de confianza, profesionalización, información, comunicaciones, entre otros temas prioritarios
Propósito En proceso de construcción

III. RESPONSABLES DEL PROGRAMA PRESUPUESTAL (PP)

Dependencia: Sistema Estatal de Seguridad Pública (SESP)

Unidad(es) Responsable(s): (SESP)

DEPENDENCIA:	Sistema Estatal de Seguridad Pública (SESP)	MIR SESP
--------------	---	----------

PED 2021-2027 CLAVE FUNCIONAL NOMBRE DEL PROGRAMA PRESUPUESTARIO (PP)

00S E REC E GEN	FIN FUN SF M PP	16 ER1 ER1-2 01 07 04 E	042 (SESP)	Modernización y Uso de Tecnología para la Mejora de la Seguridad
-----------------	-----------------	-------------------------	------------	--

Nombre de Beneficiarios:	
Nivel/Resumen Narrativo	Nombre del indicador

Definición	Fórmula	Unidad de Medida Procestral	Tipo de Indicador/ Dirección a medir	Situación	Medios de Verificación	Características del indicador
------------	---------	-----------------------------	--------------------------------------	-----------	------------------------	-------------------------------

Fin Contribuir a mejorar las condiciones de seguridad pública en la entidad federativa mediante el fortalecimiento de las instituciones en materia de control de confianza, profesionalización, información, comunicaciones, entre otros temas prioritarios

Propósito	Tasa Anual estatal de la incidencia delictiva por cada cien mil habitantes	Mide el grado de comportamiento de la incidencia delictiva del Estado	((Incidencia delictiva en Nayarit en el año actual por cien mil)/(Población total de la entidad))	Tasa Anual	Estratégico Eficiencia	Los núcleos accionales que impactar en las acciones de control de confianza, profesionalización, información, comunicaciones, entre otros), mediante un presupuesto que contribuya a mejorar el servicio.	Reporta anual de Incidencia Delictiva General del Estado	C C C C C
-----------	--	---	---	------------	------------------------	---	--	-----------

En Proceso de construcción	En Proceso de construcción	En Proceso de construcción	En Proceso de construcción	Porcentaje Anual	Estratégico Eficiencia	En Proceso de construcción	En Proceso de construcción	C C C C C
----------------------------	----------------------------	----------------------------	----------------------------	------------------	------------------------	----------------------------	----------------------------	-----------

Componente	C1 - Equipamiento al estado de fuerza de seguridad entregados	C2 - Equipamiento al estado de fuerza de seguridad entregados	C3 - Equipamiento al estado de fuerza de seguridad entregados	C4 - Fuerza de Seguridad Pública capacitados	C R E M A				
					Porcentaje Anual	Estratégico Eficiencia	Forma: oficial del SISP; seminario	C C C C C	
Mide el grado de atención de solicitudes de equipamiento para elementos de seguridad	Mide el grado de cobertura de capacitación brindada a elementos de la Fuerza de Seguridad Pública Estatal	Mide el grado de solicitudes atendidas en materia de mobiliario a áreas de seguridad pública	Mide el grado de atención de solicitudes de vehículos para seguridad pública	(N. elementos estatales capacitados en el ejercicio fiscal / Estado de Fuerza de Seguridad Pública estatales) *100	Porcentaje Anual	Gestión	Las instituciones de Seguridad Pública accionales, mediante los núcleos del FASP a la Secretaría de Administración y Finanzas, mediante a SESP, realiza acciones de capacitación.	Forma: oficial del SISP; seminario	C C C C C
					Porcentaje Anual	Eficiencia	Las instituciones de Seguridad Pública accionales, mediante los núcleos del FASP a la Secretaría de Administración y Finanzas, mediante a SESP, realiza acciones de capacitación.	Forma: oficial del SISP; seminario	C C C C C
Mide el grado de cobertura de capacitación brindada a elementos de la Fuerza de Seguridad Pública Estatal	Mide el grado de solicitudes atendidas en materia de mobiliario a áreas de seguridad pública	Mide el grado de solicitudes atendidas en materia de mobiliario a áreas de seguridad pública	Mide el grado de atención de solicitudes de vehículos para seguridad pública	(N. elementos estatales capacitados en el ejercicio fiscal / Estado de Fuerza de Seguridad Pública estatales) *100	Porcentaje Anual	Gestión	Las instituciones de Seguridad Pública accionales, mediante los núcleos del FASP a la Secretaría de Administración y Finanzas, mediante a SESP, realiza acciones de capacitación.	Forma: oficial del SISP; seminario	C C C C C
					Porcentaje Anual	Eficiencia	Las instituciones de Seguridad Pública accionales, mediante los núcleos del FASP a la Secretaría de Administración y Finanzas, mediante a SESP, realiza acciones de capacitación.	Forma: oficial del SISP; seminario	C C C C C

Nota: Las metas se definen hasta la publicación definitiva de Egresos 2024 en el Periódico Oficial

Normativas: 1.- Características del indicador: C = Clave, R = Relevante, E= Económico, M = Monitoreable y A = Asociado. 2.- Valores: Características del indicador: C = Completo, CR = Completo Parcialmente y NC = No Completo.

DEPENDENCIA:		Sistema Estatal de Seguridad Pública (SESP)				MIR SESP			
PED 2021-2027 CLAVE FUNCIONAL									

ODS E REC	E GEN	FN	FUN	SF	M	PP	NOMBRE DEL PROGRAMA PRESUPUESTARIO (PP)		
16	ER1-2	01	07	04	E	042	Modernización y Uso de Tecnología para la Mejora de la Seguridad (SESP)		

Nombre de Beneficiarios:															
Nivel/Resumen Narrativo	Nombre del Indicador	Definición	Fórmula	Unidad de Medida Frecuencia		Tipo de Indicador/ Dimension a medir		Supuestos		Medios de verificación		Características del indicador*			
C5.- Infraestructura de Seguridad Pública adecuada	Porcentaje de obras de mejoramiento entregadas	Mide el grado de atención de solicitudes de mejoramiento, rehabilitación y modernización de infraestructura	(N. de obras de mejoramiento, rehabilitación y modernización entregadas / N. de obras de mejoramiento, rehabilitación y modernización solicitadas) * 100	Porcentaje	Anual	Gestión	Las Instituciones de Seguridad Pública solicitan, adquisición, construcción, mejoramiento, rehabilitación y modernización de obras de infraestructura a la Secretaría de Administración y Finanzas del Estado y a la Secretaría de Administración y Finanzas del Poder Judicial del Estado y que a su vez a Secretaría de Administración y Finanzas del Poder Judicial del Estado solicitan aplicaciones mensuales	Formato oficial del Avance Físico y financiero por el SNRP, denominado "Mecanismos de Seguimiento de los Programas de Inversión Pública de los Estados y del Distrito Federal" del año vigente.	Formato oficial del Avance Físico y financiero por el SNRP, denominado "Mecanismos de Seguimiento de los Programas de Inversión Pública de los Estados y del Distrito Federal" del año vigente.	Formato oficial del Avance Físico y financiero por el SNRP, denominado "Mecanismos de Seguimiento de los Programas de Inversión Pública de los Estados y del Distrito Federal" del año vigente.	Formato oficial del Avance Físico y financiero por el SNRP, denominado "Mecanismos de Seguimiento de los Programas de Inversión Pública de los Estados y del Distrito Federal" del año vigente.	C	C	C	C
C6.- Infraestructura de Seguridad Pública adecuada	Porcentaje de Obras nuevas entregadas	Mide el grado de atención de solicitudes de obras de ampliación y nuevas solicitadas	(No. De obras de ampliación y nuevas entregadas/ N. de obras de ampliación y nuevas solicitadas) * 100	Porcentaje	Anual	Gestión	Que exista una solicitud para su adquisición por parte de las Secretarías de Administración y Finanzas del Poder Judicial del Estado y que a su vez a Secretaría de Administración y Finanzas del Poder Judicial del Estado solicitan aplicaciones mensuales	Formato oficial del Avance Físico y financiero por el SNRP, denominado "Mecanismos de Seguimiento de los Programas de Inversión Pública de los Estados y del Distrito Federal" del año vigente.	Formato oficial del Avance Físico y financiero por el SNRP, denominado "Mecanismos de Seguimiento de los Programas de Inversión Pública de los Estados y del Distrito Federal" del año vigente.	Formato oficial del Avance Físico y financiero por el SNRP, denominado "Mecanismos de Seguimiento de los Programas de Inversión Pública de los Estados y del Distrito Federal" del año vigente.	Formato oficial del Avance Físico y financiero por el SNRP, denominado "Mecanismos de Seguimiento de los Programas de Inversión Pública de los Estados y del Distrito Federal" del año vigente.	C	C	C	C
Actividades															
Ejercicio del gasto en materia de equipamiento	Porcentaje de recurso devengado en equipamiento	Mide el porcentaje de recursos del ejercicio fiscal en curso que han sido aplicados en materia de equipamiento	(Total de recurso devengado en equipamiento durante el ejercicio fiscal / Monto convenido para equipamiento del año vigente) * 100	Porcentaje	Trimestral	Gestión	La SHCP realiza mensualmente los recursos del FASP a la Secretaría de Administración y Finanzas del Estado y que a su vez la Secretaría de Administración y Finanzas del Poder Judicial del Estado solicita a SESEP dichas aplicaciones mensuales	Formato oficial del Avance Físico y financiero por el SNRP, denominado "Mecanismos de Seguimiento de los Programas de Inversión Pública de los Estados y del Distrito Federal" del año vigente.	Formato oficial del Avance Físico y financiero por el SNRP, denominado "Mecanismos de Seguimiento de los Programas de Inversión Pública de los Estados y del Distrito Federal" del año vigente.	Formato oficial del Avance Físico y financiero por el SNRP, denominado "Mecanismos de Seguimiento de los Programas de Inversión Pública de los Estados y del Distrito Federal" del año vigente.	Formato oficial del Avance Físico y financiero por el SNRP, denominado "Mecanismos de Seguimiento de los Programas de Inversión Pública de los Estados y del Distrito Federal" del año vigente.	C	C	C	C
Ejercicio del gasto en materia de capacitación	Porcentaje de recursos devengado en capacitación	Mide el porcentaje de recursos del ejercicio fiscal en curso que han sido aplicados en materia de capacitación	(Total de recurso devengado en capacitación durante el ejercicio fiscal / Monto convenido para capacitación del año vigente) * 100	Porcentaje	Trimestral	Gestión	La SHCP realiza mensualmente los recursos del FASP a la Secretaría de Administración y Finanzas del Estado y que a su vez la Secretaría de Administración y Finanzas del Poder Judicial del Estado solicita a SESEP dichas aplicaciones mensuales	Formato oficial del Avance Físico y financiero por el SNRP, denominado "Mecanismos de Seguimiento de los Programas de Inversión Pública de los Estados y del Distrito Federal" del año vigente.	Formato oficial del Avance Físico y financiero por el SNRP, denominado "Mecanismos de Seguimiento de los Programas de Inversión Pública de los Estados y del Distrito Federal" del año vigente.	Formato oficial del Avance Físico y financiero por el SNRP, denominado "Mecanismos de Seguimiento de los Programas de Inversión Pública de los Estados y del Distrito Federal" del año vigente.	Formato oficial del Avance Físico y financiero por el SNRP, denominado "Mecanismos de Seguimiento de los Programas de Inversión Pública de los Estados y del Distrito Federal" del año vigente.	C	C	C	C
Ejercicio del gasto en materia de infraestructura	Porcentaje de recurso devengado en infraestructura durante el ejercicio fiscal	Mide de porcentaje de recursos del ejercicio fiscal en curso que han sido aplicados en materia de infraestructura	(Total de recurso devengado en infraestructura durante el ejercicio fiscal / Monto convenido para infraestructura del año vigente) * 100	Porcentaje	Trimestral	Gestión	La SHCP realiza mensualmente los recursos del FASP a la Secretaría de Administración y Finanzas del Estado y que a su vez la Secretaría de Administración y Finanzas del Poder Judicial del Estado solicita a SESEP dichas aplicaciones mensuales	Formato oficial del Avance Físico y financiero por el SNRP, denominado "Mecanismos de Seguimiento de los Programas de Inversión Pública de los Estados y del Distrito Federal" del año vigente.	Formato oficial del Avance Físico y financiero por el SNRP, denominado "Mecanismos de Seguimiento de los Programas de Inversión Pública de los Estados y del Distrito Federal" del año vigente.	Formato oficial del Avance Físico y financiero por el SNRP, denominado "Mecanismos de Seguimiento de los Programas de Inversión Pública de los Estados y del Distrito Federal" del año vigente.	Formato oficial del Avance Físico y financiero por el SNRP, denominado "Mecanismos de Seguimiento de los Programas de Inversión Pública de los Estados y del Distrito Federal" del año vigente.	C	C	C	C

Nota: Las metas se definirán hasta la publicación definitiva del Presupuesto de Egresos 2024 en el Periódico Oficial

*Nomenclaturas: 1.- Características del indicador, C = Clave, R = Relevante, L = Económico, M = Monitoreable y A = Adecuado.
 2.- Valoración Características del indicador, C = Cumple, CP = Cumple Parcialmente y NC = No Cumple

FICHA TÉCNICA DEL PROGRAMA PRESUPUESTAL

I. VINCULACIÓN PLANEACIÓN-PROGRAMACIÓN-PRESUPUESTACIÓN

Plan Estatal de Desarrollo 2021-2027		Eje(s) general (s)		Programa Sectorial o Especial	Objetivo de Desarrollo Sostenible
Eje rector		Eje(s) general (s)		Programa Sectorial o Especial	Objetivo de Desarrollo Sostenible
Gobernanza, seguridad y cultura de la legalidad	Seguridad y justicia	Profesionalización de los cuerpos policíacos	Paz, justicia e instituciones sólidas		
Objetivo general del "eje rector": Implementar un gobierno honesto, respetuoso, ajeno a la frialdad y al dispendio, donde se respeten los derechos de las y los mayorías sin ninguna distinción, fortaleciendo la seguridad ciudadana y comunitaria mediante acciones colaborativas de prevención del delito y acceso a una justicia pronta y cumplida, impulsando de esta forma las condiciones para una convivencia pacífica que permita el desarrollo integral de la sociedad, la inversión y el empleo.					

Presupuesto de Egresos 2024

Finalidad funcional del Gasto:	Gobierno
--------------------------------	----------

Programa Presupuestal (PP):

Clave Funcional: Nombre del PP:

		PP principal	PP indirecto	Gasto Corriente	Gasto Invers.
01 07 03 1 041	Profesionalización de los Cuerpos Policiacos	X		X	X

Descripción de la clasificación funcional del PP

Finalidad:	01 Gobierno
Función:	01 07 Asuntos de Orden Público y de Seguridad
Subfunción:	01 07 03 Otros Asuntos de Orden Público y Seguridad

II. DESCRIPCIÓN GENERAL DEL PROGRAMA PRESUPUESTAL (PP)

Problemática Principal:

Limitada capacitación, infraestructura y equipamiento de trabajo para los elementos de la fuerza de seguridad estatal y municipal para su adecuado desempeño

Beneficiarios del PP:

Población Potencial: Personal en general de las instituciones de Seguridad Estatal y Municipal	Población Objetivo: Elementos de la fuerza de Seguridad estatal y municipal
---	--

Objetivos Estratégicos del PP:

- Fin: Contribuir a mejorar las condiciones de seguridad en las regiones del territorio nacional para construir la paz.
- Propósito: Las instituciones de seguridad pública de las entidades federativas fortalecen sus capacidades institucionales.

III. RESPONSABILIDADES DEL PROGRAMA PRESUPUESTAL (PP)

Dependencia:	Sistema Estatal de Seguridad Pública (SESP)
Unidad(es) Responsable(s):	(SESP)

DEPENDENCIA:		Sistema Estatal de Seguridad Pública (SESP)		MIR SESP	
--------------	--	---	--	----------	--

PED 2021-2027 CLAVE FUNCIONAL

ORG/ E-REG	E-GEN	FIN	FUN	SF	M	PP	NOMBRE DEL PROGRAMA PRESUPUESTARIO (PP)	
16	ER1-2	01	07	03	1	041	Profesionalización de los Cuerpos Policiacos (FASP)	

Nombre de Beneficiarios:			
Nivel/Resumen Narrativo		Nombre del Indicador	

Fin	Contribuir a mejorar las condiciones de seguridad en las regiones del territorio nacional para construir la paz.	Tasa de delitos de alto impacto del fuero común por cada cien mil habitantes a nivel nacional.	Mide el número de presuntos delitos de alto impacto del fuero común: (homicidio doloso, secuestro, extorsión, robo a casa habitación, robo a negocio, robo a transeúnte en vía pública y robo a transeúnte en espacio abierto al público, robo a transporistas; robo de vehículo de cuatro ruedas y a instituciones bancarias) reportados a nivel nacional por las Procuradurías o Fiscalías de las entidades federativas con base en carpetas de investigación y averiguaciones previas por cada 100,000 habitantes, durante el año en curso.	Fórmula	Estratégico	Unidad de Medida/ Frecuencia	Supuestos	Medios de verificación	Características del indicador*
						Tasa			

Propósito	Las instituciones de seguridad pública de las entidades federativas fortalecen sus capacidades institucionales.	Índice de fortalecimiento de las capacidades institucionales de seguridad pública de las entidades federativas.	Mide las capacidades de las instituciones de seguridad pública en las entidades federativas, adquiridas a partir de la aplicación de recurso FASP en los componentes del programa: 1) Integrantes del estado de fuerza estatal y municipal (policías preventivos, policías de investigación y custodios) con el certificado único policial; 2) Armamento para el estado de fuerza policial adquirido con los recursos FASP convenientes; y 3) Municipios conectados a la Plataforma México. Considerando una escala de 0 a 100, donde 100 es el puntaje deseado. El índice resulta del promedio ponderado de los tres componentes. Los umbrales para valorar las capacidades fortalecidas son: Nivel ideal 95 a 100 Nivel aceptable 80 a 94.9 Nivel regular 70 a 79.9 Nivel bajo 60 a 69.9 Nivel no aceptable 0 a 59.9	Fórmula	Estratégico	Unidad de Medida/ Frecuencia	Supuestos	Medios de verificación	Características del indicador*
						Índice			

Componente	Integrantes del estado de fuerza estatal y municipal con evaluaciones de control con recursos FASP en Control de Confianza, aprobados.	Porcentaje de integrantes del estado de fuerza estatal y municipal que fueron evaluados con recursos FASP en Control de Confianza, aprobados.	Mide el avance alcanzado en la aprobación de los exámenes de Control de Confianza aplicados con recursos estatales y municipales de los integrantes del estado de fuerza estatal y municipal, es decir policías preventivos, policías de investigación y custodios.	Fórmula	Estratégico	Unidad de Medida/ Frecuencia	Supuestos	Medios de verificación	Características del indicador*
						Porcentaje			

CREMA

CREMA

CREMA

DEPENDENCIA:		Sistema Estatal de Seguridad Pública (SESP)		MIR SESP	
PED 2021-2027 CLAVE FUNCIONAL					

NOMBRE DEL PROGRAMA PRESUPUESTARIO (PP)								
NOMBRE DEL PROGRAMA PRESUPUESTARIO (PP)								
16	ER1	ER1-2	01	07	03	1	041	Profesionalización de los Cuerpos Policiacos (FASP)

Nombre de Beneficiarios:					
Nivel/Resumen Narrativo		Nombre del Indicador		Definición	

federal del FASP en el año en curso.		función de las prioridades y características de sus municipios y la necesidad de mantener la conectividad.	
--------------------------------------	--	--	--

Actividades

Actividades	Nombre del Indicador	Definición	Fórmula	Unidad de Medida Frecuencia	Tipo de Indicador Dimensión a medir	Supuestos	Medios de verificación	Características del indicador*
Evaluación de control de confianza a aspirantes e integrantes del estado de fuerza estatal y municipal	Porcentaje de aspirantes e integrantes del estado de fuerza estatal y municipal evaluados en Control de Confianza, con recursos FASP.	Mide el avance alcanzado en la realización de evaluaciones con recurso federal FASP a aspirantes e integrantes del estado de fuerza estatal y municipal que necesita evaluación de Control de Confianza.	(Aspirantes e integrantes del estado de fuerza estatal y municipal evaluados en Control de Confianza con recurso FASP) / (Aspirantes e integrantes del estado de fuerza estatal y municipal programados para evaluarse en Control de Confianza, con recursos FASP) *100	Porcentaje	Trimestral	Las Cartas Estables de Evaluación de conformidad con normas y normativas en la materia.	Registro de aspirantes por el Centro Estatal de Evaluación y Control de Confianza de la entidad federativa a los aspirantes y a los integrantes y a municipal durante el proceso de selección de los recursos humanos administrativos de las instituciones de las entidades federativas.	FF principal Inactivo X FF Inactivo X Caso Inactivo X
Evaluación de profesionalización a elementos policiales operativos y municipales	Porcentaje de integrantes del estado de fuerza estatal y municipal evaluados en Desempeño, con recursos FASP.	Cuantifica el avance alcanzado por la institución de seguridad pública en la aplicación de evaluaciones de desempeño con recurso federal FASP a los integrantes del estado de fuerza estatal y municipal (es decir, policías preventivos, policías de investigación y custodios) en el ejercicio fiscal, de acuerdo al Programa Rector de Profesionalización.	(Integrantes del estado de fuerza estatal y municipal evaluados en Desempeño con recursos FASP) / (Integrantes del estado de fuerza estatal y municipal programados para evaluarse en Desempeño con recursos FASP) *100	Porcentaje	Trimestral	Las Académias de Seguridad Pública estatal operativas en los municipios.	Forma de registro de resultados de la Evaluación de Desempeño de personal operativo en el ámbito de las Instituciones de Profesionalización.	
Evaluación de profesionalización a elementos policiales operativos y municipales	Porcentaje de integrantes del estado de fuerza estatal y municipal evaluados en Competencias Básicas con recursos FASP.	Mide el avance logrado por la institución de seguridad pública estatal en la aplicación de evaluaciones de competencias básicas con recursos federales del FASP a los integrantes del estado de fuerza estatal y municipal (es decir, policías preventivos, policías de investigación y custodios) en el ejercicio fiscal, en apego al Programa Rector de Profesionalización.	(Integrantes del estado de fuerza estatal y municipal Evaluados en Competencias Básicas con recursos FASP) / (Integrantes del estado de fuerza estatal y municipal programados para evaluarse en Competencias Básicas con recursos FASP) *100	Porcentaje	Trimestral	Las Académias de Seguridad Pública estatal operativas en los municipios.	Forma de registro de resultados de evaluación de competencias básicas con recursos federales del FASP a los integrantes de la Institución Evaluadora, ya sean los instructores o los Académicos.	
Evaluación de profesionalización a elementos policiales operativos y municipales	Porcentaje de aspirantes e integrantes del estado de fuerza estatal y municipal evaluados en Formación Inicial con recurso FASP.	Cuantifica el grado de avance alcanzado por la institución de seguridad pública estatal en la aplicación de evaluaciones de formación inicial a integrantes del estado de fuerza estatal y municipal (es decir, policías preventivos, policías de investigación y custodios) en apoyo al Programa Rector de Profesionalización.	(Integrantes del estado de fuerza estatal y municipal evaluados en Formación Inicial con recurso FASP) / (Integrantes del estado de fuerza estatal y municipal programados para evaluarse en Formación Inicial con recurso FASP) *100	Porcentaje	Trimestral	Las Académias de Seguridad Pública estatal operativas en los municipios.	Forma de registro de resultados de evaluación de competencias básicas con recursos federales del FASP a los integrantes de la Institución Evaluadora, ya sean los instructores o los Académicos.	

*CREMA

Nota: La estructura de los datos de esta entidad se como se describen en el artículo 10 de la Ley Orgánica de las Entidades Federativas de México.

DEPENDENCIA:	Sistema Estatal de Seguridad Pública (SESP)	MIR SESP
--------------	---	----------

PED 2021-2027		CLAVE FUNCIONAL		NOMBRE DEL PROGRAMA PRESUPUESTARIO (PP)						
COD	E REC	E. GBN	FN	FUN	SF	M	PP	NOMBRE DEL PROGRAMA PRESUPUESTARIO (PP)		
16	ER1	ER1-2	01	07	03	1	041	Profesionalización de los Cuerpos Policiacos (FASP)		

Nombre de Beneficiarios:

Nivel/Resumen Narrativo	Nombre del Indicador	Definición	Fórmula	Unidad de Medida	Frecuencia	Tipo de Indicador/ Dimensionada a medir	Situación	Método de Verificación	Características del Indicador
Adquisición de equipo (uniforme, vestuario y equipo de protección) para la operación policial	Porcentaje de recursos concentrados para la adquisición de equipamiento (uniforme, vestuario y equipo de protección) para la operación policial que se utilizan para ese fin.	Mide la proporción de recursos federales del FASP concentrados para el equipamiento (uniforme, vestuario y equipo de protección) en apoyo de la función policial que fueron destinados para ese fin, sin ser reprogramados durante el ejercicio fiscal.	(Total de recursos pagados en equipamiento tal como uniforme, vestuario y equipo de protección / Total de recursos para equipamiento tal como uniforme, vestuario y equipo de protección) *100	Porcentaje	Trimestral	Gestión	Los proveedores de los equipos de protección operan estatales y federales, por lo que se debe tener en cuenta el pago establecido en el presupuesto.	Registrar en comensos Estado Federal con el SESP, el monto del pago de los recursos de las páginas realizadas.	
Presentación de solicitudes de conexión de municipios al Sistema Nacional de Información de Seguridad Pública de Plataforma México.	Porcentaje de solicitudes de conectividad presentadas por las entidades federativas para enlazar a municipios al Sistema Nacional de Información de Seguridad Pública de Plataforma México.	Mide el porcentaje de solicitudes que tramitan las Instituciones de Seguridad Pública Estatales ante el Centro Nacional de Información del Secretario Ejecutivo del Sistema Nacional de Seguridad Pública para permitir que las instituciones de sus municipios se conecten al Sistema Nacional de Información de Seguridad Pública de Plataforma México para registrar la información de los Informes Policiales Homologados	(Solicitudes de conectividad al Sistema Nacional de Información de Seguridad Pública de Plataforma México presentadas / Solicitudes de conectividad al Sistema Nacional de Información de Seguridad Pública de Plataforma México programadas por la Entidad Federativa) *100	Porcentaje	Trimestral	Gestión	Las instituciones federales proveen apoyo técnico y financiero a las entidades federativas para enlazar a los municipios al Sistema Nacional de Información de Seguridad Pública de Plataforma México.	Registrar en comensos Estado Federal con el SESP, el monto del pago de los recursos de las páginas realizadas.	

Nota: Las metas se definirán hasta la publicación definitiva del Presupuesto de Egresos 2024 en el Periódico Oficial

Normativas: 1.- Características del indicador: C = Claro, R = Relevante, E= Económico, M = Monitoreable y A = Adecuado.
2.- Valorador Características del indicador: C = Cumple, CP = Cumple Parcialmente y NC = No Cumple.



Gobierno del Estado de Nayarit
PRESUPUESTO DE EGRESOS DEL ESTADO DE NAYARIT 2024
PRESUPUESTO BASADO EN RESULTADOS

**9 SECRETARÍA EJECUTIVA DEL
SISTEMA LOCAL
ANTICORRUPCIÓN DE NAYARIT
(SESLAN)**

FICHA TÉCNICA DEL PROGRAMA PRESUPUESTAL

I. VINCULACIÓN PLANIFICACIÓN-PROGRAMACIÓN-PRESUPUESTACIÓN

Plan Estatal de Desarrollo 2021-2027		Eje(s) general (s)		Programa Sectorial o Especial		Objetivo de Desarrollo Sostenible	
Eje rector		Gobernanza, seguridad y cultura de la legalidad, Gobierno Eficiente, confiable e Incluyente		Gobierno Eficiente, Confiable e Incluyente, Gobierno eficiente		Política estatal anticorrupción	
Objetivo general del eje rector: "Implementar un gobierno honesto, respetuoso, ajeno a la favoritidad y al despendio, donde se respeten los derechos de las y los navarras sin ninguna distinción, fortaleciendo la seguridad ciudadana y comunitaria mediante acciones colaborativas de prevención del delito y acceso a una justicia pronta y cumplida, impulsando de esta forma las condiciones para una convivencia pacífica que permita el desarrollo integral de la sociedad, la inversión y el empleo."		Gobierno eficiente, Confiable e Incluyente, Gobierno eficiente		Política estatal anticorrupción		Paz, justicia e instituciones sólidas	

Presupuesto de Egresos 2024

Finalidad funcional del Gasto:	Gobierno		
--------------------------------	----------	--	--

Programa Presupuestal (PP):
Clave Funcional: Nombre del PP:

		PP principal	PP indirecto	Gasto Corriente	Gasto Invers.
01 07 03 O 141	Gerencia Pública de la Política Estatal Anticorrupción	X		X	

Descripción de la clasificación funcional del PP

Finalidad: 01 Gobierno
Función: 01 07 Asuntos de Orden Público y de Seguridad
Subfunción: 01 07 03 Otros Asuntos de Orden Público y Seguridad

II. DESCRIPCIÓN GENERAL DEL PROGRAMA PRESUPUESTAL (PP)

Problemática Principal:

Servidores Públicos de Dependencias de la Administración Pública Estatal y Municipal son detectados y sancionados por hechos de corrupción mediante los mecanismos establecidos por el SLAN.

Beneficiarios del PP:

Población Potencial: Servidores Públicos de Dependencias de la Administración Pública Estatal y Municipal

Población Objetivo: Servidores Públicos de las Dependencias de la Administración Pública y Ayuntamientos que incurren en hechos de corrupción

Objetivos Estratégicos del PP:

Fin: Contribuir en la disminución de la percepción de la corrupción con en las dependencias públicas del Estado de Navarra mediante mecanismos de coordinación

Propósito: P1 Servidores Públicos de Dependencias de la Administración Pública Estatal y Municipal son oportunamente detectados y sancionados por hechos de corrupción mediante los mecanismos establecidos por el SLAN.

Propósito: P1 Servidores Públicos de Dependencias de la Administración Pública Estatal y Municipal son oportunamente detectados y sancionados por hechos de corrupción mediante los mecanismos establecidos por el SLAN.

III. RESPONSABLES DEL PROGRAMA PRESUPUESTAL (PP)

Dependencia: SISTEMA ESTATAL ANTICORRUPCIÓN EN NAVARRA (SESIAN)

Unidad(es) Responsable(s): (SESIAN)

DEPENDENCIA:	SISTEMA ESTATAL ANTICORRUPCIÓN EN NAYARIT (SESLAN)	MIR SESLAN
--------------	--	------------

PED 2021-2027	CLAVE FUNCIONAL	
---------------	-----------------	--

ORDS	E. REC	E. GEN.	FIN	FUN	SF	M	PP	NOMBRE DEL PROGRAMA PRESUPUESTARIO (PP)		Tipo de indicador/ Dimensión a medir	Supuestos	Medios de verificación	Características del indicador*
								PP principal	PP Invers.				
16	ER1-1	01	07	03	O	141	Gerencia Pública de la Política Estatal Anticorrupción					X	
Nombre de Beneficiarios:													
Nivel/Resumen Narrativo													

Fin

Propósito	Nombre del Indicador	Definición	Fórmula	Variación		Estratégico	C R E M A
				Porcentual	Bianual		
Contribuir en la disminución de la percepción de la corrupción con en las dependencias públicas del Estado de Nayarit mediante mecanismos de coordinación	Variación porcentual del índice de percepción ciudadana de la corrupción en los entes públicos estatales y municipales en relación al promedio nacional en materia de corrupción.	Mide en qué porcentaje Nayarit está por arriba o por debajo de la media Nacional en avance de implementación de la Política Local Anticorrupción. Esta calificación se obtiene dentro del Índice de percepción que calcula el INEGI	$(\text{Índice de percepción de la corrupción en el Estado de Nayarit} / \text{Índice de percepción promedio nacional}) \cdot 100$				

Componente

Componente	Nombre del Indicador	Definición	Fórmula	Variación		Estratégico	C R E M A
				Porcentual	Anual		
C1 Comité Coordinador con mecanismos de coordinación encargados de combatir a la corrupción en el Estado de Nayarit	Variación porcentual de Servidores Públicos Detectados oportunamente, que comenten hechos de corrupción por el SLAN.	Se mide el porcentaje de detección de servidores públicos del Estado de Nayarit que comenten corrupción a través de la plataforma digital	$(\text{Número de Servidores Públicos Detectados en el año actual} / \text{Número de Servidores Públicos Detectados en el año anterior}) \cdot 100$				
C2 PLATAFORMA DIGITAL LOCAL implementada en el Estado de Nayarit integrada por 6 Sistemas informáticos.	Porcentaje de mecanismos de coordinación entre las instituciones públicas estatales y municipales emitidos por el Comité Coordinador	El indicador mide el porcentaje de avance en las instituciones públicas que implementan los mecanismos de coordinación del Comité Coordinador para detectar y sancionar a servidores públicos por hechos de corrupción establecidos por el SLAN	$(\text{Número de avance en las instituciones públicas que implementan los mecanismos de coordinación del Comité Coordinador} / \text{Total de entes públicos de Nayarit proyectados coordinar}) \cdot 100$				
C3 PLATAFORMA DIGITAL LOCAL implementada en el Estado de Nayarit integrada por 6 Sistemas informáticos.	Variación Porcentual de Reportes estandarizados generados por la Plataforma Digital Local	El indicador refleja el porcentaje de avance de la implementación de la Plataforma Digital del Sistema Local Anticorrupción en el Estado de Nayarit.	$(\text{Número de reportes estandarizados generados por la Plataforma Digital Local en el año actual} / \text{Número de reportes estandarizados generados por la Plataforma Digital Local en el año anterior}) \cdot 100$				

DEPENDENCIA:	SISTEMA ESTATAL ANTICORRUPCIÓN EN NAYARIT (SESLAN)	MIR SESLAN
--------------	--	------------

PED 2021-2027 CLAVE FUNCIONAL

NOMBRE DEL PROGRAMA PRESUPUESTARIO (PP)

16 E REC E GEN FNI FUN SR M PP 141 Gerencia Pública de la Política Estatal Anticorrupción

Nombre de Beneficiarios:

Nivel/Resumen Narrativo

Nombre del Indicador

Definición

Fórmula

Unidad de Medida Frecuencia

Tipo de Indicador/ Dimensión a medir

Supuesto

Método de verificación

Características del indicador*

C3 Políticas Públicas integrales para la prevención, detección y disuasión de hechos de corrupción y fallos administrativos implementadas

Variación porcentual de políticas integrales implementadas

Este indicador mide la variación porcentual de las políticas públicas integrales implementadas para detección y disuasión de hechos de corrupción y de fallos administrativos

(Número de políticas Públicas integrales cumplidas en el año actual / Número de políticas públicas integrales cumplidas en el año anterior) * 100

Variación Porcentual Anual

Gestión Eficacia

Ayudado de la Política Anticorrupción del Estado de Nayarit para la detección y disuasión de hechos de corrupción y de fallos administrativos

Chas sobre el nivel de avance en la Política Anticorrupción del Estado de Nayarit para la detección y disuasión de hechos de corrupción y de fallos administrativos

C C C C C

C4 Entes públicos y Universidades Vinculados y Coordinados con el SLAN

Porcentaje de Entes Públicos y Universidades vinculados y coordinados

Mide el porcentaje de Entes Públicos y Universidades vinculados y coordinados con el SLAN para atender solicitudes de apoyos, servicios y demás requerimientos de colaboración que realicen los integrantes del Sistema Local

(Porcentaje de Entes Públicos y Universidades vinculadas y coordinadas / Total de Entes públicos y Universidades) * 100

Porcentaje Anual

Gestión Eficacia

Diseñación de enlaces por cada uno de los entes públicos y Universidades

Información que se genera sobre los entes públicos y Universidades vinculados y coordinados con el SLAN

C C C C C

Actividades

C R E M A

C1A1 Elaboración de los mecanismos de coordinación necesarios para la vinculación entre los diversos órganos encargados de combatir a la corrupción en el Estado

Porcentaje de mecanismos de coordinación aprobados

Mide el porcentaje de mecanismos de coordinación aprobados para la vinculación entre los diversos órganos encargados de combatir a la corrupción en el Estado

(Número de mecanismos de coordinación aprobados / Número de mecanismos programados) * 100

Promedio Trimestral

Gestión

Asignación de presupuestos de coordinación para los diversos entes públicos y Universidades

Entes sobre el tipo de mecanismo por el que se han realizado las coordinaciones

C C C C C

C1A1 Elaboración de los mecanismos de coordinación necesarios para la vinculación entre los diversos órganos encargados de combatir a la corrupción en el Estado

Porcentaje de mecanismos de coordinación aprobados

Mide el porcentaje de establecimiento de las bases para la funcionalidad técnica, operativa y normativa de la Plataforma Digital Local

(Número de bases elaboradas de la plataforma digital / Número de bases establecidas de la plataforma digital) * 100

Porcentaje Trimestral

Gestión Eficacia

Este la SESLAN y los entes públicos y Universidades para la funcionalidad técnica, operativa y normativa de la Plataforma Digital Local

Documentos que se elaboraron en los meses de marzo, abril, mayo y junio de 2023

C C C C C

C2A1 Atención y seguimiento de las Bases para funcionalidad técnica, operativa y normativa de la Plataforma Digital Local

Porcentaje de bases de funcionalidad creadas de la Plataforma Digital Local

Mide el porcentaje de establecimiento de las bases para la funcionalidad técnica, operativa y normativa de la Plataforma Digital Local

(Número de bases elaboradas de la plataforma digital / Número de bases establecidas de la plataforma digital) * 100

Porcentaje Trimestral

Gestión Eficacia

Este la SESLAN y los entes públicos y Universidades para la funcionalidad técnica, operativa y normativa de la Plataforma Digital Local

Documentos que se elaboraron en los meses de marzo, abril, mayo y junio de 2023

C C C C C

C2A2 Realización de Convenios de colaboración y coordinación con los entes públicos competentes en la detección, prevención y sanciones administrativas y hechos de corrupción

Porcentaje de convenios de colaboración y coordinación elaborados

Este indicador mide el porcentaje de convenios realizados con los entes públicos competentes en la detección, prevención y sanciones administrativas y hechos de corrupción

(Número de convenios de colaboración y coordinación elaborados para la detección, prevención y sanciones administrativas / Número de convenios de colaboración y coordinación para la detección, prevención y sanciones administrativas requeridos) * 100

Porcentaje Anual

Gestión Eficacia

Este la SESLAN y los entes públicos y Universidades para la detección, prevención y sanciones administrativas y hechos de corrupción

Documentos que se elaboraron en los meses de julio, agosto, septiembre, octubre, noviembre y diciembre de 2023

C C C C C

C2A3 Atención y seguimiento de los Protocolos para la actualización de la Información en la Plataforma Digital Local

Porcentaje de protocolos establecidos

Este indicador mide el porcentaje de protocolos establecidos para la actualización de la información en la Plataforma Digital Local

(Número de actualizaciones de información en base a protocolos actualizados / Número de actualizaciones en base a protocolos programados) * 100

Porcentaje Trimestral

Gestión Eficacia

Se realizó actualización de información en base al protocolo de actualización establecido

Documentos que se elaboraron en los meses de enero, febrero, marzo, abril, mayo, junio, julio, agosto, septiembre, octubre, noviembre y diciembre de 2023

C C C C C

C2A3 Atención y seguimiento de los Protocolos para la actualización de la Información en la Plataforma Digital Local

Porcentaje de protocolos establecidos

Este indicador mide el porcentaje de protocolos establecidos para la actualización de la información en la Plataforma Digital Local

(Número de actualizaciones de información en base a protocolos actualizados / Número de actualizaciones en base a protocolos programados) * 100

Porcentaje Trimestral

Gestión Eficacia

Se realizó actualización de información en base al protocolo de actualización establecido

Documentos que se elaboraron en los meses de enero, febrero, marzo, abril, mayo, junio, julio, agosto, septiembre, octubre, noviembre y diciembre de 2023

C C C C C

DEPENDENCIA:	SISTEMA ESTATAL ANTICORRUPCIÓN EN NAYARIT (SESLAN)		MIR SESLAN	
PED 2021-2027	CLAVE FUNCIONAL			

NOMBRE DEL PROGRAMA PRESUPUESTARIO (PP)					Tipo de Indicador/ Dimensión a medir		Supuestos		Medios de verificación		Características del indicador	
ODS	E REC	E GEN	FIN F/U/N	SF	M	PP	Unidad de Medida/ Frecuencia	Fórmula	Definición	Nombre del indicador	Nivel/Resumen Narrativo	
Nombre de Beneficiarios:												
Nombre del Indicador												
NOMBRE DEL PROGRAMA PRESUPUESTARIO (PP)												
16	ER1	ER1-1	01	07	03	0	141	Gerencia Pública de la Política Estatal Anticorrupción				
Este indicador mide el porcentaje de aplicación del marco normativo de la Plataforma Digital Local para el control interno en las Dependencias de la Administración Pública y Ayuntamientos												
Este indicador mide el porcentaje de las supervisiones realizadas para iniciar el proceso en la implementación y el desarrollo de la Plataforma Digital Local integrada por 6 sistemas												
Este indicador mide el porcentaje de avance en la construcción e implementación de la Política Pública Anticorrupción para prevenir, detectar y disuadir hechos de corrupción y faltas administrativas.												
Este indicador mide el porcentaje de políticas públicas difundidas en materia de anticorrupción por las autoridades competentes												
Este indicador mide el porcentaje de políticas públicas con seguimiento y evaluadas para prevenir, detectar y disuadir hechos de corrupción y faltas administrativas.												
Mide el porcentaje de las Políticas Públicas Anticorrupción para la prevención, detección y disuadir hechos de corrupción y faltas administrativas.												
Mide el seguimiento de los trámites internos necesarios para la atención de las solicitudes de apoyo que realizan los integrantes del Sistema Local.												
C244.	Implementación del Marco Jurídico de la Plataforma Digital Local para el control interno de las Dependencias de la Administración Pública y Ayuntamientos		Porcentaje de aplicación del marco jurídico de la Plataforma Digital Local		Porcentaje de supervisiones realizadas		Este indicador mide el porcentaje de aplicación del marco normativo de la Plataforma Digital Local para el control interno en las Dependencias de la Administración Pública y Ayuntamientos		(Número de dependencias de la APE y Ayuntamientos que cumplen con el marco jurídico/Total de Dependencias de la APE y Ayuntamientos)*100		Gestión	
C245.	Realización de supervisiones para coordinar la implementación y el desarrollo de la Plataforma Digital Local		Porcentaje de supervisiones realizadas		Porcentaje de supervisiones realizadas		Este indicador mide el porcentaje de las supervisiones realizadas para iniciar el proceso en la implementación y el desarrollo de la Plataforma Digital Local integrada por 6 sistemas		(Porcentaje de supervisiones realizadas / Porcentaje de supervisiones programadas)* 100		Gestión	
C3A1	Construcción, Implementación y Difusión de las Políticas Públicas en materia Anticorrupción		Porcentaje de avances en la construcción de la Política Anticorrupción		Porcentaje de avances en la construcción de la Política Anticorrupción		El indicador mide el porcentaje de avance en la construcción e implementación de la Política Pública Anticorrupción para prevenir, detectar y disuadir hechos de corrupción y faltas administrativas.		(Avance de la Política Pública Anticorrupción realizado/Avance de la Política Pública Anticorrupción programado)*100		Gestión	
C3A2	Difusión de la Implementación de las Políticas Públicas en materia Anticorrupción publicadas		Porcentaje de Políticas Públicas en materia de Anticorrupción difundidas		Porcentaje de Políticas Públicas difundidas		Este indicador mide el porcentaje de políticas públicas difundidas en materia de anticorrupción por las autoridades competentes		(Número de Políticas Públicas difundidas/Total de Políticas públicas)*100		Gestión	
C3A3	Seguimiento y evaluación de políticas públicas encaminadas a la prevención, detección y disuasión de hechos de corrupción y de faltas administrativas.		Porcentaje de políticas públicas con seguimiento y evaluadas		Porcentaje de políticas públicas con seguimiento y evaluadas		Este indicador mide el porcentaje de políticas públicas con seguimiento y evaluadas para prevenir, detectar y disuadir hechos de corrupción y faltas administrativas.		(Número de políticas públicas evaluadas/Total de políticas públicas)*100		Gestión	
C3 A4	Definición del Marco Jurídico de las Políticas Públicas encaminadas a la prevención, detección y disuasión de hechos de corrupción y de faltas administrativas.		Porcentaje de políticas públicas aplicadas		Porcentaje de políticas públicas aplicadas		Mide el porcentaje de las Políticas Públicas Anticorrupción para la prevención, detección y disuadir hechos de corrupción y faltas administrativas.		(Número de políticas públicas aplicadas/Número de políticas públicas existentes)*100		Gestión	
C4A1	Realización y Seguimiento de los trámites internos necesarios para la atención de las solicitudes de apoyos, servicios y demás requerimientos de colaboración que realicen los integrantes del Sistema Local		Porcentaje de solicitudes de apoyo y servicios de los integrantes del Sistema Local, atendidas		Porcentaje de solicitudes de apoyo y servicios de los integrantes del Sistema Local, atendidas		Mide el seguimiento de los trámites internos necesarios para la atención de las solicitudes de apoyo que realizan los integrantes del Sistema Local.		(Número de solicitudes de apoyo y servicios atendidas/Número de solicitudes de apoyo y servicios recibidas)*100		Gestión	

DEPENDENCIA:	SISTEMA ESTATAL ANTICORRUPCIÓN EN NAVYARIT (SESLAN)	MIR SESLAN
--------------	---	------------

PED 2021-2027		CLAVE FUNCIONAL				NOMBRE DEL PROGRAMA PRESUPUESTARIO (PP)		pp	pp	Costo	Costo
ODS	E REC	E GEN	FIN FUN	SF	M	PP		principal	Indirecto	Capital	Inversión
16	ERI	ERI-1	01	07	03	0	141	X		X	

Nombre de Beneficiarios:

Nivel/Resumen	Narrativo	Nombre del Indicador	Definición	Fórmula	Unidad de Medida	Tipo de Indicador/ Dimensión a medir	Sipositos	Medios de Verificación	Características del Indicador*
					Porcentaje	Gestión	Estable procedimientos de coordinación entre los entes públicos y la SESLAN	Características de coordinación trimestral entre la SESLAN y las Comisiones de Vigilancia de las Comisiones de Vigilancia de la SESLAN y las Comisiones de Vigilancia de la SESLAN	C C C C C C

Nota: Las metas se definirán hasta la publicación definitiva del Presupuesto de Egresos 2024 en el Periódico Oficial

*Nomenclaturas: 1.- Características del indicador: C = Clave, R = Referente, E = Económico, M = Medible, A = Adecuado, 2.- Valoración: Características del indicador: C = Cumple, CP = Cumple Parcialmente y NC = No Cumple



GOBIERNO DEL ESTADO DE NAYARIT
PRESUPUESTO DE EGRESOS DEL ESTADO DE NAYARIT 2024
PRESUPUESTO BASADO EN RESULTADOS

**10 SISTEMA DE RADIO Y
TELEVISIÓN EN NAYARIT
(SRTN)**

COPIA DE INTERNET

FICHA TÉCNICA DEL PROGRAMA PRESUPUESTAL

I. VINCULACIÓN PLANEACIÓN-PROGRAMACIÓN-PRESUPUESTACIÓN

Plan Estatal de Desarrollo 2021-2027	Eje(s) general (s)	Programa Sectorial o Especial	Objetivo de Desarrollo Sostenible
Eje rector			
Gobernanza, seguridad y cultura de la legalidad, Gobierno Eficiente, confiable e Incluyente	Gobierno Eficiente, Confiable e Incluyente, Gobierno eficiente	Gerencia Pública	Paz, justicia e instituciones sólidas
Objetivo general del eje rector: Implementar un gobierno honesto, respetuoso, ajeno a la favolidad y al dispendio, donde se respeten los derechos de las y los nayaritas sin ninguna distinción, fortaleciendo la seguridad ciudadana y comunitaria mediante acciones colaborativas de prevención del delito y acceso a una justicia pronta y cumplida, impulsando de esta forma las condiciones para una convivencia pacífica que permita el desarrollo integral de la sociedad, la inversión y el empleo.			

Presupuesto de Egresos 2024

Finalidad funcional del Gasto:	Desarrollo Social				
Programa Presupuestal (PP):					
Clave Funcional:	Nombre del PP:	PP principal	PP indirecto	Gasto Corriente	Gasto Invers.
02 04 03 F 073	Sistema de Radio y Televisión Pública Estatal	X		X	

Descripción de la clasificación funcional del PP

Finalidad: 02 Desarrollo Social
 Función: 02 04 Recreación, Cultura y Otras Manifestaciones Sociales
 Subfunción: 02 04 03 Radio, Televisión y Editoriales

II. DESCRIPCIÓN GENERAL DEL PROGRAMA PRESUPUESTAL (PP)

Problemática Principal:

Limitada difusión de programas de cultura, Educación y de Información a la Población del Estado a través de la Televisión

Beneficiarios del PP:

Población Potencial:

Población total del Estado de Nayarit

Población Objetivo:

Población con acceso a Radio, Televisión e Internet

Objetivos Estratégicos del PP:

- Fin Contribuir con la difusión de información local, de cultura, de ciencia y tecnología, a través de la radio a la población del Estado de Nayarit.
- Fin Contribuir con la difusión de información local, de cultura, de ciencia y tecnología, a través de la televisión a la población del Estado de Nayarit.
- Propósito P1 La población estatal con acceso a televisión e internet tiene disponible transmisión televisiva de Programas culturales, científicos, tecnológicos y educativos, así como de carácter local, que las televisiones estatales privadas no cubren en sus espacios.
- Propósito P2 La población estatal con acceso a radio e internet tiene disponible transmisión radiodifusora de Programas de entretenimiento e infantiles
- Propósito P3 Transmitir Programas en los espacios que las televisiones privadas no cubren en ámbito cultural y educativo de carácter local.
- Propósito P4 Transmitir Programas en los espacios que las radiodifusoras privadas no cubren en ámbito cultural y educativo de carácter local.
- Propósito P5 Transmitir Programas en los espacios que las televisiones privadas no cubren en ámbito cultural y educativo de carácter local.

III. RESPONSABLES DEL PROGRAMA PRESUPUESTAL (PP)

Dependencia: Sistema de Radio y Televisión de Nayarit (SRTN)

Unidad(es) Responsable(s): (SRTN)

DEPENDENCIA:	Sistema de Radio y televisión de Nayarit (SRTN)	MIR SRTN
--------------	---	----------

PED 2021-2027	CLAVE FUNCIONAL	NOMBRE DEL PROGRAMA PRESUPUESTARIO (PP)									
---------------	-----------------	---	--	--	--	--	--	--	--	--	--

OUS	E REC	E GEN	FIN	FUN	SF	M	PP	PP principal	PP indirecto	Casos Corriente	Casos Invers
16	ER1	ER1-1	02	04	03	F	073	Sistema de Radio y Televisión Pública Estatal (Dirección de Radio)		X	

Nombre de Beneficiarios:											
Nivel/Resumen Narrativo											
Nombre del Indicador											
Definición											
Fórmula											
Unidad de Medida Frecuencia											
Tipo de indicador/ Dimensión a medir											
Supuestos											
Medios de verificación											
Características del indicador											

Fin

Propósito	Nombre del Indicador	Definición	Fórmula	Unidad de Medida Frecuencia		Tipo de indicador/ Dimensión a medir		Supuestos		Medios de verificación		Características del indicador	
				Porcentaje	Annual	Estratégico	Eficacia	Porcentaje	Annual	Estratégico	Eficacia	Porcentaje	Annual
P1 La población estatal con acceso a radio e internet tiene disponible transmisión radiofónica de Programas culturales, científicos, tecnológicos y educativos	Porcentaje de Programas culturales, científicos, tecnológicos y educativos transmitidos	Mide la cobertura de la programación cultural y educativa de Radio Aztlán a todo el estado de acuerdo a la cobertura de los medios, a través de los cuales se transmite la señal (antenas repetidoras, radio en Internet)	(Población a la que llega la programación de la señal de Radio Aztlán / población total del Estado)*100	Porcentaje	Annual	Estratégico	Eficacia	fotos radiales, obtención de nuevas construcciones para la señal de la antenna.	Dirección de Radio, INEGI	C C C C	N C C C		
				Porcentaje	Annual	Estratégico	Eficacia						
				Porcentaje	Annual	Estratégico	Eficacia						
P2 La población estatal con acceso a radio e internet tiene disponible transmisión radiofónica de Programas de entretenimiento e infantiles	Porcentaje de Programas de entretenimiento e infantiles transmitidos	Mide el grado de contenido cultural, educativo, de esparcimiento e informativo de la transmisión de Radio Aztlán	(Horas de Programas de entretenimiento e infantiles transmitidos/ horas de transmisión del Radio Aztlán b)*100	Porcentaje	Annual	Estratégico	Eficacia	fallas en el transmisor y fallas en el software en los receptores para no llegar a los medios	Dirección de Radio	C C C C	N C C C		
				Porcentaje	Annual	Estratégico	Eficacia						
				Porcentaje	Annual	Estratégico	Eficacia						
P3 Transmitir Programas en espacios que las radiodifusoras privadas no cubren en ámbito cultural y educativo de carácter local.	Porcentaje de Programas informativos transmitidos	Mide el grado de contenido cultural, educativo, de esparcimiento e informativo de la transmisión de Radio Aztlán	(Horas de Programas informativos transmitidos/ horas de transmisión del Radio Aztlán c)*100	Porcentaje	Annual	Estratégico	Eficacia	las medias se pueden ver afectadas si se presentan fallas en el transmisor y en el software.	Dirección de Radio	C C C C	N C C C		
				Porcentaje	Annual	Estratégico	Eficacia						
				Porcentaje	Annual	Estratégico	Eficacia						

Componente

Componente	Nombre del Indicador	Definición	Fórmula	Unidad de Medida Frecuencia		Tipo de indicador/ Dimensión a medir		Supuestos		Medios de verificación		Características del indicador	
				Porcentaje	Trimestral	Gestión	Eficacia	Porcentaje	Trimestral	Gestión	Eficacia	Porcentaje	Trimestral
C1 Producción local de Radio Aztlán de Programas culturales y educativos propios transmitidos en el Estado.	Porcentaje de Programas de radio de producción propios transmitidos en S.R.T.N.	Mide el grado de producción de Programas de radio propios de Radio Aztlán	(Horas de Programas de radio de producción propios transmitidos en S.R.T.N./ horas de transmisión del radio Aztlán d)*100	Porcentaje	Trimestral	Gestión	Eficacia	Se ven afectadas la meta si el transmisor o el software presentara fallas.	Dirección de Radio	C C C C	N C C C		
				Porcentaje	Trimestral	Gestión	Eficacia						
				Porcentaje	Trimestral	Gestión	Eficacia						
C2 Programación en espacios radiofónicos transmitidos de productoras locales independientes culturales y educativos sin costo	Porcentaje de Programas de radio de producción independiente transmitidos	Mide el servicio que presta radio Aztlán en transmitir Programas culturales y educativos producidos por instancias locales independientes sin fines de lucro	(Horas de Programas de radio de producción independiente transmitidos / horas de transmisión de radio Aztlán e)*100	Porcentaje	Trimestral	Gestión	Eficacia	las metas se pueden ver afectadas si se presentan fallas en el transmisor o en el software.	Dirección de Radio	C C C C	N C C C		
				Porcentaje	Trimestral	Gestión	Eficacia						
				Porcentaje	Trimestral	Gestión	Eficacia						
C3 Espacios radiofónicos a instituciones del Gobierno estatal transmitidos	Porcentaje de producción de Programas transmitidos en radio, de dependencias o instituciones Gobierno del Estado	Mide el servicio que presta radio Aztlán a producciones de instituciones de Gobierno del Estado, de dependencias o instituciones artísticas, informativa y turística del Estado de Nayarit.	(Horas de Programas de radio de producción de dependencias o instituciones de Gobierno del Estado transmitidas/ horas de transmisión de radio Aztlán f)*100	Porcentaje	Trimestral	Gestión	Eficacia	las metas se pueden ver afectadas si se presentan fallas en el transmisor o en el software.	Dirección de Radio	C C C C	N C C C		
				Porcentaje	Trimestral	Gestión	Eficacia						
				Porcentaje	Trimestral	Gestión	Eficacia						

DEPENDENCIA:	Sistema de Radio y Televisión de Nayant (SRTN)	MIR SRTN
--------------	--	----------

PED 2021-2027		CLAVE FUNCIONAL		NOMBRE DEL PROGRAMA PRESUPUESTARIO (PP)	
OOS	E. REC.	E. GEN.	FIN. FUN.	SF.	M. PP
16	ERI	ER-1	02	04	03
					F
					073
					Sistema de Radio y Televisión Pública Estatal (Dirección de Radio)

Nivel/Resumen Narrativo	Nombre del Indicador	Definición	Fórmula	Unidad de Medida Frecuencia	Tipo de Indicador/ Dimensión a medir	Supuestos	Método de Verificación	Características del Indicador*
C4 Programas culturales y educativos de producción nacional, de otros estados e internacionales transmitidos en Radio Aztlán	Porcentaje de programación producida por otras radiodifusoras transmitidas	Mide el tiempo que presta Radio Aztlán a Programas culturales y educativos transmitidos de otros radios nacionales en beneficio del radiosecutoría nayant.	(Horas de programación producida por otras radiodifusoras transmitidas / horas de transmisión de Radio Aztlán, g) * 100	Porcentaje/ Trimestral	Gestión/ Eficacia	Las metas se podrán ver afectadas si no se promueven en el territorio y en el sistema.	Dirección de Radio.	C C N C C C
C5 La población del Estado recibe con señal del Radio Aztlán de SRTN recibida	Porcentaje de infraestructura para la emisión de señal de radio	Mide los medios a través de los cuales se hace llegar la señal de Radio Aztlán a todo el Estado	(Número de antenas repetidoras existentes para radio / número de antenas repetidoras necesarias para cubrir todo el Estado) * 100	Porcentaje/ Trimestral	Gestión/ Eficacia	Se debe realizar, construcción de señal por nuevas construcciones	Dirección de Radio.	C C N C C C
C6 La población del Estado recibe con señal del Radio Aztlán de SRTN recibida	Porcentaje de transmisión de Radio Aztlán constante en internet, medido por días	Mide los medios a través de los cuales se hace llegar la señal de Radio Aztlán a todo el Estado	(Días con transmisión de Radio Aztlán en la página de internet de www.srt.nayant.gob.mx/ número de días del trimestre) * 100	Porcentaje/ Trimestral	Gestión/ Eficacia	Se debe estar en la red de internet	Dirección de Radio.	C C N C C C

Actividades		C R E M A	
C1A1 Producción de los Programas de cultura, de ciencia y tecnología propios de la Radiodifusora "Radio Aztlán" transmitidos en el Estado	Porcentaje de Programas locales de cultura, de ciencia y tecnología transmitidos por "Radio Aztlán"	Mide el porcentaje de horas producidas de los Programas de información local de cultura, de ciencia y tecnología transmitidos a la población que tiene acceso a la señal de radio	(Total de horas de transmisión de los Programas de Radio, de ciencia y tecnología/ Total de horas producidas de los Programas de información local de cultura, de ciencia y tecnología) * 100
C2A1 Transmisión de Programas de información cultural y educativa de colaboradores independientes que son independientes	Porcentaje de horas de Programas transmitidos por instancias locales independientes	Mide el porcentaje de horas transmitidas de Programas de información cultural y educativa que recibe la población que tiene acceso a la señal de Radio	(Total de Horas de transmisión de los Programas de información cultural y educativa por instancias locales independientes/ Total de Horas producidas de los Programas de radio por instancias locales independientes) * 100
	Porcentaje de Programas que se transmiten en la Radio de Gobierno del Estado	Mide el Porcentaje de horas transmitidas en la Radio de los Programas de difusión cultural, artística, informativa y turística de instituciones o dependencias de Gobierno del Estado	(Total de Horas transmitidas de los Programas de difusión cultural, artística, informativa y turística / Total de Horas producidas de los Programas de difusión cultural, artística, informativa y turística) * 100

DEPENDENCIA:	Sistema de Radio y televisión de Nayarit (SRTN)	MIR SRTN
--------------	---	----------

CLAVE FUNCIONAL

QUS	E. REC	E. GEN.	FIN	FUN	SF	M	PP	NOMBRE DEL PROGRAMA PRESUPUESTARIO (PP)		
16	ER1	ER1-1	02	04	03	F	073	Sistema de Radio y Televisión Pública Estatal (Dirección de Radio)		

Nombre de Beneficiarios:

Nivel/Resumen Narrativo	Nombre del Indicador	Definición	Fórmula	Unidad de Medida/Frecuencia		Tipo de Indicador/Dimensión a medir	Supuestos	Medios de verificación	Características del indicador*	
				Porcentaje	Frecuencia				Gestión	Eficacia
C4A1 Transmisión de Programas de producción nacional e internacional a través de radiofrecuencias con pautados de otras radiofrecuencias con información cultural y educativa	Porcentaje de Programas transmitidos de otras radiofrecuencias de producción nacional e internacional	Mide el porcentaje de horas de transmitidas de Programas culturales y educativos de producción nacional e internacional a la población con acceso a la señal de Radio e internet.	$(\text{Total de Horas de transmitidas de otras radiofrecuencias} / \text{Total de Horas producidas de otras radiofrecuencias}) * 100$	Porcentaje	Trimestral	Gestión	Eliminación de conexiones.	Reportes administrativos de la Dirección de Radio.	C	C
C5A1 Población del Estado con acceso a la señal Radio que recibe la frecuencia 550 AM de Radio Aztlán	Porcentaje de la población que recibe la señal de Radio Aztlán en la frecuencia 550 AM	Mide el porcentaje de población que escucha Programas transmitidos en la frecuencia 550 AM de Radio Aztlán	$(\text{Población que recibe la señal de radio en la frecuencia 550 AM} / \text{Población total del Estado}) * 100$	Porcentaje	Trimestral	Gestión	Fallas en la señal por desastres naturales, situaciones climáticas y fallas en el transmisor	Reportes de la Dirección de Radio Aztlán.	C	C
C6A1 Población del Estado que recibe la transmisión constante por streaming de internet de la programación de Radio Aztlán	Porcentaje de población que escucha la reproducción de la programación de radio Aztlán por streaming de internet.	Mide el porcentaje de población que recibe la señal de Programas de radio Aztlán reproducida a través de la página de internet.	$(\text{Población que recibe la transmisión de Radio Aztlán por internet} / \text{Población total del Estado}) * 100$	Porcentaje	Trimestral	Gestión	Fallas en el internet por desastres naturales, situaciones climáticas y fallas en el transmisor	Reportes administrativos de la Dirección de Radio Aztlán.	C	C

Nota: Las metas se definirán hasta la publicación definitiva del Presupuesto de Egresos 2024 en el Periódico Oficial

*Nomenclaturas: 1.- Características del indicador: C=Claro, R= Relevante, E= Económico, M= Monitoreable y A= Asociado.
2.- Valoración Características del indicador: C= Cumplé, CP= Cumplé Parcialmente y NC= No Cumplé

DEPENDENCIA:	Sistema de Radio y televisión de Nayant (SRTN)	MIR SRTN
--------------	--	----------

PED 2021-2027	CLAVE FUNCIONAL	NOMBRE DEL PROGRAMA PRESUPUESTARIO (PP)	
00S E REC	E GEN	FINI FUN	SR M PP
16 ERI	ERI-1	02 04 03	F 073
Sistema de Radio y Televisión Pública Estatal (Dirección de Televisión)			

Nombre de Beneficiarios:	
Nivel/Resumen Narrativo	Nombre del Indicador

Fin

Contribuir con la difusión de información local, de cultura, de ciencia y tecnología, a través de la televisión a la población del Estado de Nayant.	Porcentaje de la población a la que llega la señal del canal	Mide la cobertura de la programación cultural y educativa transmitida a todo el estado por medio de la televisión, de acuerdo a la infraestructura por la cual se transmite la señal (antenas repetidoras, T.V. de paga e internet)	(Población a la que llega la programación de la señal del canal / población total del Estado a) *100	Porcentaje Anual	Estratégico Eficacia	Índice de Medida Frecuencia	Tipo de indicador/ Dimensión a medir	Suavizados	Método de verificación	Categorización del indicador
--	--	---	--	------------------	----------------------	-----------------------------	--------------------------------------	------------	------------------------	------------------------------

C R E M A

La población estatal con acceso a televisión e internet tiene disponible transmisión televisiva de Programas culturales, científicos, tecnológicos y educativos, así como de carácter local, que las televisiones estatales privadas no cubren en sus espacios.	Porcentaje de Programas culturales, educativos, científicos y tecnológicos transmitidos	Mide el grado de contenido de los Programas culturales, educativos, científicos y informativos de la transmisión en Televisión.	(Horas de Programas educativos y culturales transmitidos / horas de transmisión del canal a) *100	Porcentaje Anual	Estratégico Eficacia	Índice de Medida Frecuencia	Tipo de indicador/ Dimensión a medir	Suavizados	Método de verificación	Categorización del indicador
---	---	---	---	------------------	----------------------	-----------------------------	--------------------------------------	------------	------------------------	------------------------------

C R E M A

Transmitir Programas en los espacios que las televisiones privadas no cubren en ámbito cultural y educativo de carácter local.	Porcentaje de Programas de entretenimiento e infantiles transmitidos	Mide el grado de contenido de los Programas culturales, educativos, de esparcimiento e informativos de la transmisión en Televisión	(Horas de Programas de entretenimiento e infantiles transmitidos/horas de transmisión del canal b) *100	Porcentaje Anual	Estratégico Eficacia	Índice de Medida Frecuencia	Tipo de indicador/ Dimensión a medir	Suavizados	Método de verificación	Categorización del indicador
--	--	---	---	------------------	----------------------	-----------------------------	--------------------------------------	------------	------------------------	------------------------------

C R E M A

Transmitir Programas en los espacios que las televisiones privadas no cubren en ámbito cultural y educativo de carácter local.	Porcentaje de Programas informativos transmitidos	Mide el grado de contenido de los Programas culturales, educativos, de esparcimiento e informativos de la transmisión en Televisión	(Horas de Programas informativos transmitidos/ horas de transmisión del canal c) *100	Porcentaje Anual	Estratégico Eficacia	Índice de Medida Frecuencia	Tipo de indicador/ Dimensión a medir	Suavizados	Método de verificación	Categorización del indicador
--	---	---	---	------------------	----------------------	-----------------------------	--------------------------------------	------------	------------------------	------------------------------

C R E M A

Componente										
C1 Producción local de Televisión de Programas culturales y educativos propios transmitidos en el Estado.	Porcentaje de Programas de T.V. de producción propios transmitidos en S.R.T.N.	Mide el grado de producción de Programas de T.V. propios de la Dirección de Televisión.	(Horas de Programas de T.V. de producción propios transmitidos en S.R.T.N./ horas de transmisión del canal d) *100	Porcentaje Trimestral	Gestión Eficacia	Índice de Medida Frecuencia	Tipo de indicador/ Dimensión a medir	Suavizados	Método de verificación	Categorización del indicador
C2 Programación en espacios televisivos de productoras locales independientes con programación cultural y educativa sin costo transmitidas.	Porcentaje de Programas de T.V. de producción por instancias independientes transmitidas	Mide el servicio que presta la Dirección de Televisión en transmitir Programas culturales y educativos producidos por instancias locales independientes sin fines de lucro (como T.V. UANI)	(Horas de Programas de T.V. de producción por instancias independientes transmitidas / horas de transmisión del canal e) *100	Porcentaje Trimestral	Gestión Eficacia	Índice de Medida Frecuencia	Tipo de indicador/ Dimensión a medir	Suavizados	Método de verificación	Categorización del indicador

C R E M A

DEPENDENCIA:	Sistema de Radio y televisión de Nayarit (SRTN)	MIR SRTN
--------------	---	----------

PED 2021-2027 CLAVE FUNCIONAL

NOMBRE DEL PROGRAMA PRESUPUESTARIO (PP)

16 ER1 ER1-1 02 04 03 F 073 Sistema de Radio y Televisión Pública Estatal (Dirección de Televisión)

Nombre de Beneficiarios:

Nivel/Resumen Narrativo	Nombre del Indicador	Definición	Fórmula	Unidad de Medida / Frecuencia	Tipo de Indicador / Dimensión a medir	Supuestos	Medidas de verificación	Características del indicador*
-------------------------	----------------------	------------	---------	-------------------------------	---------------------------------------	-----------	-------------------------	--------------------------------

C3 Espacios televisivos con programación transmitida de instituciones del Gobierno estatal	Porcentaje de Programas de T.V. de producción de dependencias o Instituciones Gobierno del Estado transmitidas	Mide el servicio que presta la Dirección de Televisión a producciones de instituciones de Gobierno con fines de difusión cultural, artística, informativa y turística del Estado de Nayarit	(Horas de Programas de T.V. de producción de dependencias o Instituciones de Gobierno del Estado transmitidas/ horas de transmisión del canal g)*100	Porcentaje Trimestral	Gestión Eficacia	los miles se podrían ver afectadas si se preparan fallas en el transmisor.	Dirección de Televisión, Falla.	C C C C
C4 Difusión de Programas culturales y educativos de otros estados, de producción nacional e internacional transmitidos por la Dirección de Televisión	Porcentaje de programación transmitida y producida por otras televisoras	Mide el espacio que presta la Dirección de Televisión a Programas culturales y educativos de otros canales nacionales en beneficio del televidente nayarita.	(Horas de programación producida por otras televisoras transmitidas / horas de transmisión del canal g)*100	Porcentaje Trimestral	Gestión Eficacia	los miles se podrían ver afectadas si se preparan fallas en el transmisor.	Dirección de Televisión, Falla.	C C C C
C5 La población del Estado con la señal del canal de SRTN recibida en televisión abierta.	Porcentaje de infraestructura para T.V. abierta	Mide los medios a través de los cuales se hace llegar la señal de la Dirección de Televisión a todo el Estado	(Número de antenas repetidoras existentes para T.V. abierta / número de antenas repetidoras necesarias para cubrir todo el Estado) * 100	Porcentaje Trimestral	Gestión Eficacia	presupuesto imbricado para la adquisición de nuevas antenas.	Ingeniería.	C C C C
C6 La población del Estado con la señal del canal de SRTN recibida en televisión de paga.	Porcentaje de cobertura en T.V. de paga	Mide los medios a través de los cuales se hace llegar la señal de la Dirección de Televisión a todo el Estado	(Población que no llega la señal de T.V. abierta de la Dirección de Televisión pero cuentan con señal de T.V. de paga convenida con SRTN / Población que no llega la señal de T.V. Abierta de la Dirección de Televisión) * 100	Porcentaje Trimestral	Gestión Eficacia	dependencia de las televisoras de pago por la transmisión de señal	Pagos del SRTN	C C C C
C7 La población del Estado con la señal del canal de SRTN recibida en Internet.	Porcentaje de transmisión del canal constante en internet medido por días	Mide los medios a través de los cuales se hace llegar la señal de la Dirección de Televisión a todo el Estado	(Días con transmisión de la Dirección de Televisión en la página de internet de www.srtn.nayarit.gob.mx / número de días del trimestre) * 100	Porcentaje Trimestral	Gestión Eficacia	Fallas en el Internet.	Dirección de Televisión.	C C C C

Actividades

Actividades	Definición	Fórmula	Unidad de Medida / Frecuencia	Tipo de Indicador / Dimensión a medir	Supuestos	Medidas de verificación	Características del indicador*
C1A1 Producción de Programas propios transmitidos en el Estado por el canal de televisión 10TV que incluyen diferente temática	Mide el porcentaje de Programas transmitidos de Noticias, Deportes, Entretenimiento, Ciencia, Cultura, Turismo, Salud, Análisis, Educativo, Infantil y Musical que son producidos por 10TV	(Número de Programas transmitidos por 10TV / Número de Programas producidos por 10TV)*100	Porcentaje Trimestral	Gestión Eficacia	insumos en las agencias de campo	Registro administrativo de producción de televisión	C C C C
C2A1 Programación de horas en espacios de 10TV para transmitir Programas de temas cultural y educativo de productoras locales independientes	Mide el porcentaje de las horas que se transmiten por 10TV de Programas culturales y educativos que son producidos por productoras independientes sin costo de transmisión	(Horas transmitidas por 10TV de productoras locales independientes/horas programadas de producción local independiente)*100	Porcentaje Trimestral	Gestión Eficacia	recursos de las agencias de producción de programación	Registro administrativo de producción de televisión	C C C C

C R E M A

DEPENDENCIA:	Sistema de Radio y Televisión de Nayari (SRTN)	MIR SRTN
--------------	--	----------

PED 2021-2027		CLAVE FUNCIONAL				NOMBRE DEL PROGRAMA PRESUPUESTARIO (PP)			
OOS	E. REC.	E. GEN.	FN	FUN	SF	M	PP		
16	ER1	ER-1	02	04	03	F	073	Sistema de Radio y Televisión Pública Estatal (Dirección de Televisión)	

Nombre de Beneficiarios:		Nombre del Indicador	Definición	Fórmula	Unidad de Medida Frecuencia	Tipo de Indicador/ Dimensión a medir	Siguientes	Método de Verificación	Características del Indicador*			
C6A1	Difusión en espacios televisivos en 10TV de Programas producidos por instituciones o dependencias de Gobierno	Porcentaje de horas transmitidas en 10TV de Programas que producen dependencias o instituciones de Gobierno	Mide el porcentaje de horas que se transmiten en espacios televisivos de 10TV de Programas producidos por dependencias o instituciones de Gobierno que incluyen campañas de Salud, de Educación, Turismo, Infraestructura, Seguridad	$\left(\frac{\text{Horas transmitidas en espacios de 10TV de Programas realizados por dependencias o instituciones de Gobierno} / \text{Horas programadas de transmisión en 10TV de Programas producidos por dependencias o instituciones de Gobierno}}{100} \right) * 100$	Porcentaje	Gestión	Referencia a las agencias de los organismos dependientes de la Dirección de Televisión.	Reportes administrativos de la Dirección de Televisión.	C	C	C	C
					Trimestral	Eficacia						
C6A1	Programación de transmisiones de Programas en SRTN de producciones nacionales e internacionales en paudato de horas	Porcentaje de transmisiones en espacios televisivos del SRTN de Programas en paudato de horas	Mide el porcentaje de transmisiones de Programas de producción Nacional e Internacional paudato en horas de los canales (Canal 22 Canal Once, TVUNAM, Canal 44, SIZART, SPR, MCINE)	$\left(\frac{\text{Número de transmisiones en el SRTN de Programas paudados en horas realizados por producciones nacionales e internacionales} / \text{Número de transmisiones de Programas paudados en horas en el SRTN programadas de producciones nacionales e internacionales}}{100} \right) * 100$	Porcentaje	Gestión	Referencia de cobertura.	Reportes administrativos de la Dirección de Televisión.	C	C	C	C
					Trimestral	Eficiencia						
C6A1	Población del Estado con acceso a la señal de 10TV que recibe la frecuencia	Porcentaje de la población que recibe la señal de 10TV	Mide el porcentaje de población que escucha Programas transmitidos en la señal de 10 TV	$\left(\frac{\text{Población que recibe la señal 10TV} / \text{Población total del Estado}}{100} \right) * 100$	Porcentaje	Gestión	Referencia de cobertura.	Reportes administrativos de la Dirección de Televisión.	C	C	C	C
					Anual	Eficiencia						
C6A1	Población del Estado beneficiada con la transmisión de Programas por señal de televisión de paga	Porcentaje de cobertura de la población que recibe la señal de televisión de paga	Mide el porcentaje de la población del Estado de Nayari que recibe la señal de televisión de paga convenida con SRTN	$\left(\frac{\text{Población beneficiada que reciben la señal de TV de paga} / \text{Total de la población}}{100} \right) * 100$	Porcentaje	Gestión	Referencia de cobertura.	Reportes administrativos de la Dirección de Televisión.	C	C	C	C
					Trimestral	Eficiencia						
C7A1	Transmisión por el SRTN del canal constante de la página de internet a la población del Estado	Porcentaje de transmisiones del canal constante de la página de internet	Mide el porcentaje de transmisiones del canal constante de la página de internet emitida por el SRTN que beneficia a la población del Estado	$\left(\frac{\text{Número de transmisiones del canal constante de internet realizadas} / \text{Número de transmisiones del canal constante de internet programadas}}{100} \right) * 100$	Porcentaje	Gestión	Referencia de cobertura.	Reportes administrativos de la Dirección de Televisión.	C	C	C	C
					Trimestral	Eficiencia						

Nota: Las metas se definen hasta la publicación definitiva del Presupuesto de Egresos 2024 en el Periódico Oficial

Nombre de la Unidad: 1- Características del indicador C= Claro, R= Referente, E= Económico, M= Mantenimiento, YA= Adquisición, 2- Valoración Características del indicador C= Cumple, CP= Cumple Parcialmente y NC= No Cumple

GOBIERNO DEL ESTADO DE NAYARIT
PRESUPUESTO DE EGRESOS DEL ESTADO DE NAYARIT 2024
PRESUPUESTO BASADO EN RESULTADOS

**11 INSTITUTO DE JUSTICIA
LABORAL BUROCRÁTICO DEL
ESTADO DE NAYARIT
(IJLB)**

COPIA DE INTERNET

FICHA TÉCNICA DEL PROGRAMA PRESUPUESTAL

I. VINCULACIÓN PLANEACIÓN-PROGRAMACIÓN-PRESUPUESTACIÓN

Plan Estatal de Desarrollo 2021-2027		Eje(s) general (s)		Programa Sectorial o Especial		Objetivo de Desarrollo Sostenible	
Eje rector		Gobierno eficiente		Eficiencia y eficacia en el gasto público		Paz, justicia e instituciones sólidas	
Gobernanza, seguridad y cultura de la legalidad		Gobierno eficiente		Eficiencia y eficacia en el gasto público		Paz, justicia e instituciones sólidas	
Objetivo general del eje rector: "Implementar un gobierno honesto, respetuoso, ajeno a la frialdad y al dispendio, donde se respeten los derechos de las y los nayaritas sin ninguna distinción, fortaleciendo la seguridad ciudadana y comunitaria mediante acciones colaborativas de prevención del delito y acceso a una justicia pronta y cumplida, impulsando de esta forma las condiciones para una convivencia pacífica que permita el desarrollo integral de la sociedad, la inversión y el empleo."							

Presupuesto de Egresos 2024

Finalidad funcional del Gasto:	Gobierno						
Programa Presupuestal (PP):							
Clave Funcional:	Nombre del PP:	PP principal	PP indirecto	Gasto Corriente	Gasto Invers.		

01 03 05 O 021	Gerencia Jurídica y Cultura de la Legalidad	X		X			
----------------	---	---	--	---	--	--	--

Descripción de la clasificación funcional del PP

Finalidad:	01 Gobierno
Función:	01 03 Coordinación de la política de Gobierno
Subfunción:	01 03 05 Asuntos Jurídicos

II. DESCRIPCIÓN GENERAL DEL PROGRAMA PRESUPUESTAL (PP)

Problemática Principal:

Altos número de demandas legales por conflictos laborales burocráticos

Beneficiarios del PP:

Población Potencial: Trabajadores al servicio del estado de Nayarit, entidades públicas, ayuntamientos y sindicatos

Población Objetivo:

Trabajadores al servicio del estado, de ayuntamientos y sindicatos con conflictos laborales burocráticos

Objetivos Estratégicos del PP:

Fin Contribuir a la impartición de Justicia Laboral Burocrática pronta y expedita mediante el desarrollo de medios alternos conciliatorios y de mediación, así como el desarrollo de juicios en los plazos y términos que fijan las leyes

Propósito Trabajadores al servicio del estado, de ayuntamientos y sindicatos con conflictos laborales burocráticos perciben protección de sus derechos evitando y conduciendo demandas legales y amparos

III. RESPONSABILIDADES DEL PROGRAMA PRESUPUESTAL (PP)

Dependencia: INSTITUTO DE JUSTICIA LABORAL BUROCRÁTICA DEL ESTADO DE NAYARIT (IJLB)

Unidad(es) Responsable(s): (IJLB)

DEPENDENCIA:	INSTITUTO DE JUSTICIA LABORAL BUROCRÁTICA DEL ESTADO DE NAYARIT (IJLB)	MIR IJLB
--------------	--	----------

PED 2021-2027	CLAVE FUNCIONAL	NOMBRE DEL PROGRAMA PRESUPUESTARIO (PP)									
---------------	-----------------	---	--	--	--	--	--	--	--	--	--

ODS	REC	E	GEN	FIN	FUN	SF	M	PP	PP principal	PP indirecto	Contenle	Costo Invers.
16	ER1		ER1-1	01	03	05	0	021	X			X

Nombre de Beneficiarios:												
Nivel/Resumen Narrativo												
Nombre del Indicador												
Definición												
Fórmula												
Unidad de Medida												
Frecuencia												
Tipo de Indicador												
Dimensión a medir												
Supuestos												
Medios de verificación												
Características del indicador												

Fin												
C R E M A												
Contribuir a la impartición de Justicia Laboral Burocrática pronta y expedita mediante el desarrollo de medios alternos conciliatorios y de mediación, así como el desarrollo de juicios en los plazos y términos que fijan las leyes.	Variación porcentual de expedientes concluidos con medios de impugnation	Mide que los expedientes concluidos que son impugnados por las partes involucradas no se acumulen y sean resueltos por las instancias de impartición de justicia correspondientes, de forma pronta y expedita	((Número de expedientes concluidos con medios de impugnation acumulados año actual / Número de expedientes concluidos con medios de impugnation acumulados años anteriores) * 100	Variación Porcentual	Estratégico	Las partes involucradas en el proceso de impugnation	Archivos Administrativos (Impugnaciones de Juicios Laborales de Conflictos Colectivos, entre Estos Trabajadores con excepción de los Municipios y sus Dependencias, de Transparencia y Acceso a la Información Pública del Instituto de Justicia Laboral Burocrática)	C	C	C	C	C

Propósito												
C R E M A												
Trabajadores al servicio del estado, de sindicatos y trabajadores con conflictos laborales burocráticos, respecto a la protección de sus derechos, evitando y concluyendo demandas legales y amparos	Porcentaje de expedientes concluidos sin medios de impugnation	Mide los expedientes concluidos sin medios de impugnation conforme a la ley, percibiendo así las partes la protección a sus derechos laborales.	(Número de expedientes concluidos sin medios de impugnation / Número de expedientes concluidos conforme a resolución, desistimiento o por conciliación) * 100	Porcentaje	Estratégico	Las sentencias, dictadas cuando ejecutorias y/o juzgados de Circuito y Tribunales Colegiados requieren cumplimiento	Archivos Administrativos (Impugnaciones por los Salarios, Liquidaciones, entre Estos Trabajadores con excepción de los Municipios, entre los Municipios y sus Dependencias, de Transparencia y Acceso a la Información Pública del Instituto de Justicia Laboral Burocrática)	C	C	C	C	C

Componente												
C R E M A												
C1 Conciliación y/o mediación como medios alternos concluidos	Porcentaje de expedientes de conciliaciones y/o mediaciones concluidas	Mide las conciliaciones y/o mediaciones que solicita las partes involucradas, previo juicio y durante el juicio, hasta su conclusión a través de la realización de convenio o la constancia de conclusión	(Expedientes de Conciliaciones y/o mediaciones concluidas / (Expedientes concluidos por demanda legal en el año actual, más los no concluidos en años anteriores) * 100	Porcentaje	Gestión	Salud del desarrollo del Medio Ambiente y Recursos Naturales, antes de iniciarse por las partes involucradas	Archivos Administrativos (Impugnaciones por los Salarios, Liquidaciones, entre Estos Trabajadores con excepción de los Municipios y sus Dependencias, de Transparencia y Acceso a la Información Pública del Instituto de Justicia Laboral Burocrática)	C	C	C	C	C

C2 Resolución del juicio laboral burocráticos concluidos	Porcentaje de Expedientes con Resoluciones de juicios laborales burocráticos concluidos	Mide las resoluciones de juicios laborales burocráticos concluidos mediante los expedientes iniciados por los trabajadores al Servicio del Estado de Nayarit, Entidades Públicas, Ayuntamientos y Sindicatos	(Expedientes con resoluciones de juicios laborales burocráticos concluidos / Expedientes iniciados por demanda legal en el año actual, más los no concluidos en años anteriores) * 100	Porcentaje	Gestión	Indice de demanda por el Instituto Laboral Burocrático presentada por el actor	Archivos Administrativos (Impugnaciones por los Salarios, Liquidaciones, entre Estos Trabajadores con excepción de los Municipios y sus Dependencias, de Transparencia y Acceso a la Información Pública del Instituto de Justicia Laboral Burocrática)	C	C	C	C	C
--	---	--	--	------------	---------	--	---	---	---	---	---	---

Actividades												
C R E M A												

DEPENDENCIA: INSTITUTO DE JUSTICIA LABORAL BUROCRÁTICA DEL ESTADO DE NAYARIT (ULB)

MIR ULB

PEID 2021-2027 CLAVE FUNCIONAL

NOMBRE DEL PROGRAMA PRESUPUESTARIO (PP)

Gerencia Jurídica y Cultura de la Legalidad

ODS	E. REC.	E. GEN.	FN	FLN	SF	M	PP
16	ER1	ER1-1	01	03	05	0	021

Nombre de Beneficiarios:	Nombre del Indicador	Definición	Formula	Unidad de Medida Frecuencia	Tipo de Indicador/ Demuestra a medir	Supervisores	Medios de Verificación	Características del Indicador*
--------------------------	----------------------	------------	---------	-----------------------------	--------------------------------------	--------------	------------------------	--------------------------------

C1A1 Solicitud de Medio Alterno de Mediación y/o Conciliación desarrollados	Porcentaje de expedientes de medios alternos de mediación y/o conciliación desarrollados	Mide que se desarrollen los medios alternos de mediación y/o conciliación que presente la parte involucrada a fin de que se desarrollen estos mecanismos y se de inicio	(Número de expedientes de Medios Alternos de Mediación y/o Conciliación desarrolladas / Número de expedientes de medios alternos de mediación y/o conciliación iniciadas año actual, más no concluidos años anteriores) *100	Porcentaje	Gestión	Social del desarrollo del Medio Alterno de Mediación y/o Conciliación y/o conciliación por las partes involucradas	Archivos Administrativos, Expedientes de Conciliación, entre otros. Evidencias y actas de conciliación, entre otros. Medios de Verificación y del Informe de Medios del Laboral Burocrática	C	C	C	C
				Trimestral				Eficiencia			

C1A2 Emisión de Convenios al Medio Alterno de Mediación y/o Conciliación	Porcentaje de expedientes de medios alternos de mediación y/o conciliación desarrollados con convenios	Mide la emisión de convenios del medio alternativo de mediación y/o conciliación, así como de los medios que se concluyen por consenso de concusión, una vez desarrolladas las etapas de los mismos	(Número de expedientes de Medios Alternos de Mediación y/o Conciliación desarrollados con convenios / Número de expedientes de medios alternos de mediación y/o conciliación desarrollados año actual, más años anteriores) *100	Porcentaje	Gestión	Se emite el desarrollo del medio alternativo de solución de conflictos a solicitud de partes	Archivos Administrativos generados por las SALAs, Convenios de Conciliación, entre otros. Evidencias y actas de conciliación, entre otros. Medios de Verificación y del Informe de Medios del Laboral Burocrática	C	C	C	C
				Trimestral				Eficiencia			

C1A3 Conclusión al Medio Alterno de Mediación y/o Conciliación	Porcentaje de expedientes de medios alternos de mediación y/o conciliación desarrollados	Mide la conclusión del medio alternativo de mediación y/o conciliación una vez desarrolladas las etapas correspondientes a fin de iniciar el juicio	(Número de expedientes de Medios Alternos de Mediación y/o Conciliación desarrollados concluidos / Número de expedientes de medios alternos de mediación y/o conciliación desarrollados año actual, más año anterior) *100	Porcentaje	Gestión	No existe acuerdo por las partes involucradas	Archivos Administrativos generados por las SALAs, Convenios, entre otros. Evidencias y actas de conciliación, entre otros. Medios de Verificación y del Informe de Medios del Laboral Burocrática	C	C	C	C
				Trimestral				Eficiencia			

C2A1 Integración de los expedientes de Juicios Laborales Burocráticos	Porcentaje de demandas con expedientes para juicios laborales burocráticos integrados	Mide la integración de los expedientes a través del desahogo de las etapas de demanda y contestación, ofrecimiento y admisión de pruebas, y alegatos que forman los juicios laborales burocráticos	(Número de demandas con expedientes para Juicios Laborales Burocráticos Integrados / Solicitadas) *100	Porcentaje	Gestión	El actor presenta demanda en el caso de partes	Archivos Administrativos generados por las SALAs, Convenios, entre otros. Evidencias y actas de conciliación, entre otros. Medios de Verificación y del Informe de Medios del Laboral Burocrática	C	C	C	C
				Trimestral				Eficiencia			

C2A2 Resolución de los Juicios Laborales Burocráticos	Porcentaje de expedientes para juicios laborales burocráticos con resolución	Mide las resoluciones de los expedientes de juicios laborales burocráticos conforme a la ley en los tiempos establecidos	(Número de expedientes de Juicios Laborales Burocráticos con resoluciones / Número de expedientes para juicios laborales burocráticos integrados) *100	Porcentaje	Gestión	El actor presenta demanda en el caso de partes	Archivos Administrativos generados por las SALAs, Convenios, entre otros. Evidencias y actas de conciliación, entre otros. Medios de Verificación y del Informe de Medios del Laboral Burocrática	C	C	C	C
				Trimestral				Eficiencia			

DEPENDENCIA:	INSTITUTO DE JUSTICIA LABORAL BUROCRÁTICA DEL ESTADO DE NAYARIT (IJLB)		MIR IJLB
--------------	--	--	----------

PED 2021-2027 CLAVE FUNCIONAL

ODS E. REC	E. GEN.	FN	FUN	SF	M	PP	NOMBRE DEL PROGRAMA PRESUPUESTARIO (PP)	
16	ER1-1	01	03	05	0	024	Gerencia Jurídica y Cultura de la Legalidad	
Nombre de Beneficiarios:								
Nivel/Resumen Narrativo								
Nombre del Indicador								
Definición								
Fórmula								
Unidad de Medida/ Frecuencia								
Tipo de Indicador/ Dimensión a medir								
Supuestos								
Medios de Verificación								
Características del Indicador								

Indicador	Definición	Fórmula	Unidad de Medida/ Frecuencia	Tipo de Indicador/ Dimensión a medir	Supuestos	Medios de Verificación	Características del Indicador
C2A3 Ejecución de las Resoluciones de los Juicios Laborales Burocráticos	Mide que las resoluciones de los juicios laborales burocráticos sean ejecutadas por la parte demandada en cumplimiento a las mismas.	(Número de expedientes de juicios laborales burocráticos con resoluciones ejecutadas / Número de expedientes de juicios laborales burocráticos con resolución)*100	Porcentaje Trimestral	Gestión Eficiencia	El actor presenta oposición ante el Jefe de la Oficina de la parte demandada	Junta de Medios de Verificación del Instituto de Justicia Laboral Burocrática https://go.nayarit.gob.mx/	C C C C C
C2A4 Cumplimiento a ejecutorias de Amparos en los Juicios Laborales Burocráticos	Mide que los cumplimientos a ejecutorias de amparo en los juicios laborales sean realizados por las partes que se reciben de la oficina de partes de Instituto de Justicia Laboral Burocrática del Estado de Nayarit (IJLBEN).	(Número de requerimientos para cumplimiento a ejecutorias de amparo realizados / Número de requerimientos para cumplimiento a ejecutorias de amparo recibidos por la Oficina de Partes del IJLBEN)*100	Porcentaje Trimestral	Gestión Eficiencia	Que las resoluciones dictadas por el Jefe de la Oficina de Partes requieran su cumplimiento	Archivos Administrativos generados por las Salas de Trabajo de los Jueces Públicos y sus Municipales, entre las Juntas de Medios de Verificación y de la Junta de Medios de Verificación del Instituto de Justicia Laboral Burocrática	C C C C C

Nota: Las metas se definirán hasta la publicación definitiva de Presupuesto de Egresos 2024 en el Periódico Oficial

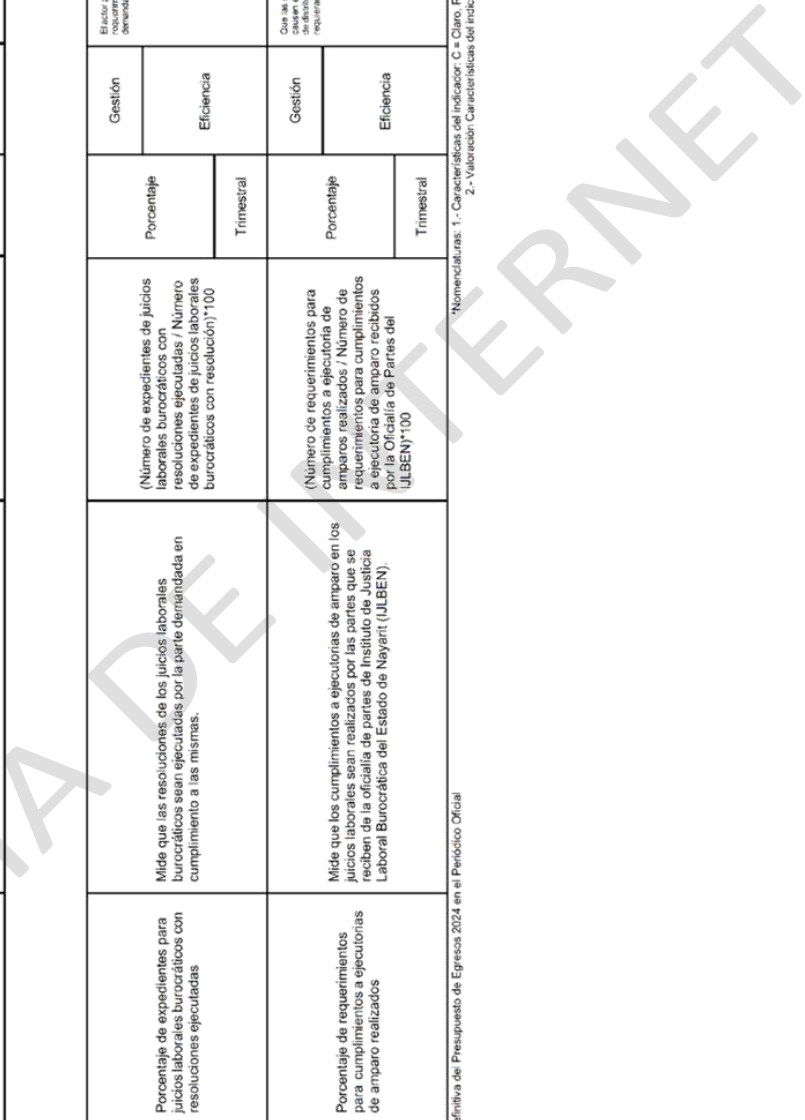
2.- Valoración Características del indicador: C = Claro, R = Relevante, E = Económico, M = Monitoreable y A = Adecuado.

CP = Cumple Parcialmente y NC = No Cumple

1.- Nomenclaturas:

C = Claro, R = Relevante, E = Económico, M = Monitoreable y A = Adecuado.

CP = Cumple Parcialmente y NC = No Cumple



GOBIERNO DEL ESTADO DE NAVARIT
PRESUPUESTO DE EGRESOS DEL ESTADO DE NAVARIT 2024
PRESUPUESTO BASADO EN RESULTADOS

**12 INSTITUTO DE ADQUISICIONES
ARRENDAMIENTOS Y
PRESTACIONES DE SERVICIOS
DEL ESTADO DE NAVARIT
(INAPS)**

COPY INTERNET

FICHA TÉCNICA DEL PROGRAMA PRESUPUESTAL

I. VINCULACIÓN PLANEACIÓN-PROGRAMACIÓN-PRESUPUESTACIÓN

Plan Estatal de Desarrollo 2021-2027		Eje(s) general (s)		Programa Sectorial o Especial		Objetivo de Desarrollo Sostenible	
Gobernanza, seguridad y cultura de la legalidad, Gobierno Eficiente, confiable e Incluyente		Gobierno Eficiente, Confiable e Incluyente, Gobierno eficiente		Transparencia y rendición de cuentas		Paz, justicia e instituciones sólidas	
Objetivo general del eje rector: Implementar un gobierno honesto, respetuoso, ajeno a la invidiología y al dispendio, donde se respeten los derechos de las y los nayaritas sin ninguna distinción, fortaleciendo la seguridad ciudadana y comunitaria mediante acciones colaborativas de prevención del delito y acceso a una justicia pronta y cumplida, impulsando de esta forma las condiciones para una convivencia pacífica que permita el desarrollo integral de la sociedad, la inversión y el empleo.							

Presupuesto de Egresos 2024

Finalidad funcional del Gasto:	Gobierno						
--------------------------------	----------	--	--	--	--	--	--

Programa Presupuestal (PP):

Nombre del PP:

	PP principal	PP indirecto	Gasto Corriente	Gasto Invers.
01 05 02 M 031 Operación Administrativa Eficiente y Eficaz del Gasto Público	X			X

Descripción de la clasificación funcional del PP

Finalidad:	01 Gobierno
Función:	01 05 Asuntos Financieros y Hacendarios
Subfunción:	01 05 02 Asuntos Hacendarios

II. DESCRIPCIÓN GENERAL DEL PROGRAMA PRESUPUESTAL (PP)

Problemática Principal:

Opacidad, parcialidad, ineficiencia e irregularidad en el proceso de adquisiciones de bienes y servicios en las dependencias y entidades Públicas estatales

Beneficiarios del PP:

Población Potencial:	Las Entidades de la Administración Pública Centralizada y Paraestatal del Gobierno del Estado de Nayarit
Población Objetivo:	Las Entidades de la Administración Pública Centralizada y Paraestatal que requieren adquisiciones mayores o iguales a montos establecidos por la Ley

Objetivos Estratégicos del PP:

- Fin Contribuir a que los recursos aplicados para la adquisición de bienes y servicios se lleven a cabo atendiendo las mejores condiciones de compra disponibles, en un marco libre de corrupción mediante procesos eficientes y transparentes
- Fin Contribuir a que los recursos aplicados para la adquisición de bienes y servicios se lleven a cabo atendiendo las mejores condiciones de compra disponibles, en un marco libre de corrupción mediante procesos eficientes y transparentes
- Propósito Las Entidades de la Administración Pública Centralizada y Paraestatal que requieren adquisiciones mayores o iguales a montos establecidos por la Ley, transparentan los procedimientos de adquisiciones en un marco de imparcialidad, eficiencia, eficacia y transparencia
- Propósito Las Entidades de la Administración Pública Centralizada y Paraestatal que requieren adquisiciones mayores o iguales a montos establecidos por la Ley, transparentan los procedimientos de adquisiciones en un marco de imparcialidad, eficiencia, eficacia y transparencia

III. RESPONSABLES DEL PROGRAMA PRESUPUESTAL (PP)

Dependencia: INSTITUTO DE ADQUISICIONES, ARRENDAMIENTOS Y PRESTACIÓN DE SERVICIOS DEL ESTADO DE

NAYARIT. (INAAPS)

Unidad(es) Responsable(s): (INAAPS)

DEPENDENCIA:	INSTITUTO DE ADQUISICIONES, ARRENDAMIENTOS Y PRESTACIÓN DE SERVICIOS DEL ESTADO DE NAYARIT. (INAAPS)	MIR INAAPS
--------------	--	------------

PEID 2021-2027 CLAVE FUNCIONAL

COS	E. REC.	E. GEN.	FNJ	FUN	SF	M	PP	NOMBRE DEL PROGRAMA PRESUPUESTARIO (PP)	PP principal	PP reflejado	Caso Corriente	Gasto Livres.
16	ET1	ET1-13	01	05	02	M	031	Operación Administrativa Eficiente y Eficaz del Gasto Público	X		X	
Nombre de Beneficiarios:												

Nivel/Resumen Narrativo	Nombre del Indicador	Definición	Formula	Unidad de Medida Frecuencia	Tipo de Indicador/ Dimensión a medir	Siguientes	Método de verificación	Características del indicador
-------------------------	----------------------	------------	---------	-----------------------------	--------------------------------------	------------	------------------------	-------------------------------

FIN C R E M A

Contribuir a que los recursos aplicados para la adquisición de bienes y servicios se lleven a cabo atendiendo las mejores condiciones de compra disponibles, en un marco libre de corrupción mediante procesos eficientes y transparentes	Porcentaje del gasto en contrataciones realizadas mediante licitación pública.	Determina el porcentaje del gasto en contrataciones realizadas mediante licitación pública, respecto del total del gasto en contrataciones.	(Gasto en contrataciones realizadas mediante licitación pública del corriente/Gasto total en corriente)*100	Porcentaje Anual	Estratégico Eficacia	Las indicaciones de la Administración Pública Estatal en materia de adquisiciones, arrendamientos y prestación de servicios transparentes y eficientes.	Reporte de ejecuciones de las Unidades Ejecutoras de las Dependencias Públicas de Coordinación y Control del Estado de Nayarit. Acquisiciones y Prestación de Servicios del Estado de Nayarit.	
---	--	---	---	------------------	----------------------	---	--	--

Contribuir a que los recursos aplicados para la adquisición de bienes y servicios se lleven a cabo atendiendo las mejores condiciones de compra disponibles, en un marco libre de corrupción mediante procesos eficientes y transparentes	Variación porcentual anual de observaciones realizadas en los procesos de adquisiciones por un auditor externo	Mide que los procedimientos sean transparentes eficientes, claros y con honradez, a través del menor número de observaciones recibidas por los auditores	((Observaciones realizadas en los procesos de adquisiciones por auditores externos año actual/Observaciones realizadas en los procesos de adquisiciones por auditores externos año anterior)*100	Porcentaje Anual	Estratégico Eficacia	Las acciones de la Administración Pública Estatal en materia de adquisiciones, arrendamientos y prestación de servicios transparentes, en un marco libre de corrupción.	Reporte de acciones de observación de los auditores externos dependencias de Coordinación y Control del Estado de Nayarit. Auditorías de Arrendamientos y Prestación de Servicios	
---	--	--	--	------------------	----------------------	---	---	--

PROPÓSITO C R E M A

Las Entidades de la Administración Pública Centralizada y Paraestatal que requieren adquisiciones mayores o iguales a montos establecidos por la Ley, transparenten los procedimientos de adquisiciones en un marco de imparcialidad, eficiencia, eficacia y transparencia.	Variación porcentual de procedimientos de adquisiciones realizadas por las dependencias de la Administración Pública Estatal aplicando la mejora en los procesos	Permite medir el número de los procedimientos realizados con eficiencia y eficacia y sin opacidad	((Procesos de adquisiciones año actual/Proceso de adquisiciones año anterior)-1)*100	Porcentaje Anual	Estratégico Eficacia	Las acciones de la Administración Pública Estatal en materia de adquisiciones, arrendamientos y prestación de servicios transparentes y eficientes.	Reporte de acciones de observación de los auditores externos dependencias de Coordinación y Control del Estado de Nayarit. Auditorías de Arrendamientos y Prestación de Servicios	
---	--	---	--	------------------	----------------------	---	---	--

Las Entidades de la Administración Pública Centralizada y Paraestatal que requieren adquisiciones mayores o iguales a montos establecidos por la Ley, transparenten los procedimientos de adquisiciones en un marco de imparcialidad, eficiencia, eficacia y transparencia.	Variación porcentual del incremento de los procedimientos realizados por las dependencias de la administración pública estatal	Permite medir el incremento porcentual de los procedimientos realizados y solicitados por las dependencias de la administración pública estatal en el marco de la legalidad y la imparcialidad.	((Entidades que realizaron procedimientos de adquisición de bienes y servicios año actual/Entidades que realizaron procedimientos de adquisición de bienes y servicios del año anterior)-1)*100	Porcentaje Anual	Gestión Calidad	Mayor número de entidades de la Administración Pública Estatal que realizan sus procedimientos de adquisiciones, arrendamientos y prestación de servicios transparentes y eficientes.	Reporte de ejecuciones de las Unidades Ejecutoras de las Dependencias Públicas de Coordinación y Control del Estado de Nayarit. Acquisiciones y Prestación de Servicios del Estado de Nayarit.	
---	--	---	---	------------------	-----------------	---	--	--

Componente C R E M A

C1 Procedimientos de adquisiciones claros, eficientes y transparentes Garantizados	Porcentaje de los Procedimientos de Licitaciones Públicas realizadas	Permito medir el incremento de los procedimientos realizados de las licitaciones públicas que incluye Junta de Adquiridores, Acto de Presentación y apertura de propuestas, Análisis y evaluación de propuestas, fallo y contratación.	(Licitaciones públicas concluidas total de Licitaciones públicas solicitadas) *100	Porcentaje Anual	Gestión Calidad	Las acciones de la Administración Pública Estatal en materia de adquisiciones, arrendamientos y prestación de servicios transparentes y eficientes.	Reporte de ejecuciones de las Unidades Ejecutoras de las Dependencias Públicas de Coordinación y Control del Estado de Nayarit. Acquisiciones y Prestación de Servicios del Estado de Nayarit.	
--	--	--	--	------------------	-----------------	---	--	--

DEPENDENCIA:	INSTITUTO DE ADQUISICIONES, ARRENDAMIENTOS Y PRESTACIÓN DE SERVICIOS DEL ESTADO DE NAYARIT. (INAAPS)	MIR INAAPS
--------------	--	------------

PED 2021-2027 CLAVE FUNCIONAL

NOMBRE DEL PROGRAMA PRESUPUESTARIO (PP)		NOMBRE DEL PROGRAMA PRESUPUESTARIO (PP)	
005 E REC	E GEN	FN	FIN
16	ET1-13	01	05
		02	M
		031	
Operación Administrativa Eficiente y Eficaz del Gasto Público			

Nombre de Beneficiarios:				Nombre del Indicador				Definición				Fórmula				Unidad de Medida / Frecuencia				Tipo de indicador / Dimensión a medir				Supuestos				Medios de verificación				Conceptos de Costo del indicador*			
Nivel/Resumen Narrativo				Nombre del Indicador				Definición				Fórmula				Unidad de Medida / Frecuencia				Tipo de indicador / Dimensión a medir				Supuestos				Medios de verificación				Conceptos de Costo del indicador*			
C1 Procedimientos de adquisiciones claros, eficientes y transparentes Garantizados				Promedio de invitados por procedimiento de invitación a cuando menos tres personas				Determina el promedio de invitados por procedimiento de invitación a cuando menos tres personas				$\left(\frac{\text{Total de invitados a los procedimientos de invitación a cuando menos tres personas del año corriente} / \text{Número total de procedimientos de invitación a cuando menos tres personas del año corriente}}{100} \right) * 100$				Promedio				Estratégico				Las entidades de la Administración Pública Estatal realizan sus actividades de manera eficiente y eficaz.				Reporte de expedientes de Licitaciones Públicas realizadas por el Departamento de Contratos del Instituto de Adquisiciones, Arrendamientos y Servicios del Estado de Nayarit.				Gasto Invers.			
C1 Procedimientos de adquisiciones claros, eficientes y transparentes Garantizados				Porcentaje de contratos solicitados derivados de las adjudicaciones directas				Este indicador permite medir el incremento de contratos realizados en materia de adjudicación directa				$\left(\frac{\text{Contratos de adjudicaciones directas realizados} / \text{Contratos de adjudicaciones solicitados}}{100} \right) * 100$				Porcentaje				Estratégico				Las entidades de la Administración Pública Estatal realizan sus actividades de manera eficiente y eficaz, en un marco de legalidad, transparencia y equidad.				Reporte de expedientes de Licitaciones Públicas realizadas por el Departamento de Contratos del Instituto de Adquisiciones, Arrendamientos y Servicios del Estado de Nayarit.				Gasto Invers.			
C2 Bienes e insumos requeridos por distintas instituciones en un solo procedimiento de contratación adquiridos.				Porcentaje del gasto en contrataciones realizadas mediante compras consolidadas.				Determina el porcentaje del gasto en contrataciones realizadas mediante compras consolidadas o integración de demandas en un solo procedimiento de contratación, respecto del total del gasto en contrataciones.				$\left(\frac{\text{Gasto en contrataciones realizadas mediante compras consolidadas del año corriente} / \text{Gasto total en contrataciones del año corriente}}{100} \right) * 100$				Porcentaje				Estratégico				Las entidades de la Administración Pública Estatal adquieren un insumo o servicio de manera eficiente y eficaz, en función de una demanda con base a sus necesidades.				Reporte de expedientes de Licitaciones Públicas realizadas por el Departamento de Contratos del Instituto de Adquisiciones, Arrendamientos y Servicios del Estado de Nayarit.				Gasto Invers.			
C3 Adquisiciones de bienes y servicios con estándares aceptables de calidad y economía contratados				Porcentaje de ahorro de los montos adjudicados				Este indicador permite medir el ahorro generado como resultado de los montos base solicitados a licitar y los montos adjudicados bajo un proceso de licitación.				$\left(\frac{\text{Sumatoria de montos base a licitar solicitados} - \text{Sumatoria de montos adjudicados}}{\text{Sumatoria de montos base a licitar solicitados}} \right) * 100$				Porcentaje				Estratégico				Existe un ahorro en el presupuesto de las dependencias de las dependencias de la Administración Pública Estatal realizadas en los procesos de licitación pública al tiempo que se garantiza la participación de las empresas.				Reporte de expedientes de Licitaciones Públicas realizadas por el Departamento de Contratos del Instituto de Adquisiciones, Arrendamientos y Servicios del Estado de Nayarit.				Gasto Invers.			
C3 Adquisiciones de bienes y servicios con estándares aceptables de calidad y economía contratados				Porcentaje de dictámenes técnicos de calidad favorables emitidos por las dependencias o entidades a las propuestas técnicas de bienes y servicios en licitaciones públicas				Mide cuantas propuestas técnicas de adquisición de bienes y servicios que presentan proveedores cuentan con los estándares de calidad requerido por las dependencias y entidades.				$\left(\frac{\text{Sumatoria de dictámenes técnicos de calidad favorables emitidos por las dependencias o entidades a las propuestas técnicas} / \text{Sumatoria de dictámenes técnicos de calidad emitidos}}{100} \right) * 100$				Porcentaje				Estratégico				Existe calidad en la adquisición o prestación de servicios, ofrecidos por las empresas a las dependencias de la Administración Pública Estatal.				Reporte de expedientes de Licitaciones Públicas realizadas por el Departamento de Contratos del Instituto de Adquisiciones, Arrendamientos y Servicios del Estado de Nayarit.				Gasto Invers.			
C4 Sistema informático de Adquisiciones, Arrendamientos y Servicios operando				Porcentaje de procedimientos sistematizados				Mide los procesos sistematizados, elaborados y publicados por el Instituto de Adquisiciones, Arrendamientos y Servicios, como lo son: la inscripción de padron de proveedores, los Programas anuales en materia de entes públicos, el registro de personas proveedoras sancionadas, la publicación de las convocatorias de y sus modificaciones; las invitaciones a cuando menos tres				$\left(\frac{\text{Número de procesos sistematizados operando} / \text{Número de procesos requeridos}}{100} \right) * 100$				Porcentaje				Gestión				Existe un sistema informático de licitaciones que permite conocer los resultados en materia de procesos de adquisición de servicios.				Despacho del resultado de Adquisiciones, Arrendamientos y Servicios.				Gasto Invers.			

DEPENDENCIA:	INSTITUTO DE ADQUISICIONES, ARRENDAMIENTOS Y PRESTACIÓN DE SERVICIOS DEL ESTADO DE NAYARIT. (INAAPS)	MIR INAAPS
--------------	--	------------

PEO 2021-2027 CLAVE FUNCIONAL

ODS	E REC	E GEN	FN	FUN	SF	M	PP	NOMBRE DEL PROGRAMA PRESUPUESTARIO (PP)	PP principal	PP indirecto	Caso Corrimiento	Caso Inverso
16	ET1	ET1-13	01	05	02	M	031	Operación Administrativa Eficaz y Eficaz del Gasto Público	X		X	

Nombre de Beneficiarios:

Nivel/Resumen Narrativo	Nombre del Indicador	Definición	Fórmula	Unidad de Medida Frecuencia	Tipo de Indicador/ Dimensión a medir	Sucesos	Módulo de verificación	Características del indicador
-------------------------	----------------------	------------	---------	-----------------------------	--------------------------------------	---------	------------------------	-------------------------------

personas proveedoras, las actas de juntas de aclaraciones, del acto de presentación y apertura de propuestas y de fallo; las notificaciones y avisos correspondientes.

Actividades

Código	Actividad	Definición	Fórmula	Unidad de Medida Frecuencia	Tipo de Indicador/ Dimensión a medir	Sucesos	Módulo de verificación	Características del indicador
C1A1	Elaboración de convocatorias para licitación pública estatal	Permite medir el avance de convocatorias estatales y nacionales elaboradas y difundidas en el periodo oficial y en el periodo de mayor circulación.	(Convocatorias de Licitaciones Públicas difundidas/Convocatorias de Licitaciones Públicas programadas)*100	Porcentaje Trimestral	Gestión Eficacia	La publicación de las convocatorias públicas permite involucrar a los proveedores y fomentar la competitividad de las empresas locales y nacionales.	Reporte de expedientes de licitación en el sistema de gestión de licitaciones y en el portal de licitaciones y en el sitio web de licitaciones.	
C1A2	Adquisición a través de invitación a cuando menos tres proveedores	Permite medir el avance de invitaciones restringidas a cuando menos tres proveedores.	(Adquisiciones realizadas por invitación/oficial de invitaciones programadas)*100	Porcentaje Trimestral	Gestión Eficacia	Las dependencias de la Administración Pública Estatal realizan adquisiciones de bienes y servicios a través de invitación a cuando menos tres proveedores.	Reporte de expedientes de adquisición a través de invitación en el sistema de gestión de licitaciones y en el sitio web de licitaciones.	
C1A3	Suficiencia presupuestaria	Verificar la revisión de la suficiencia presupuestal para verificar y si es necesario realizar modificaciones presupuestarias o en su caso rechazar la solicitud.	(Número de adquisiciones solicitadas con suficiencia presupuestaria/Número de adquisiciones solicitadas)*100	Porcentaje Trimestral	Gestión Eficacia	Las dependencias de la Administración Pública Estatal cuentan con un recurso suficiente para la adquisición de los bienes y servicios que requieren.	Reporte de expedientes de adquisición en el sistema de gestión de licitaciones y en el sitio web de licitaciones.	
C1A4	Elaboración de contratos por adjudicación directa	Permite medir el avance de los contratos elaborados en materia de adjudicación directa.	(Contratos elaborados/Contratos programados)*100	Porcentaje Trimestral	Estratégico Eficacia	Las dependencias de la Administración Pública Estatal cuentan con un recurso suficiente para la adquisición de los bienes y servicios que requieren.	Reporte de expedientes de adquisición en el sistema de gestión de licitaciones y en el sitio web de licitaciones.	
C2A1	Integración de dependencias que requieren adquisiciones de un mismo bien o servicio	Determina cuantas dependencias fueron identificadas e integradas a procedimientos de adquisición de compras consolidadas.	(Número de dependencias que entran en procesos de adquisición de compras consolidadas/Número de procedimientos de adquisición de compras consolidadas realizadas)	Promedio Trimestral	Gestión Calidad	Las dependencias de la Administración Pública Estatal cuentan con un recurso suficiente para la adquisición de los bienes y servicios que requieren.	Reporte de expedientes de adquisición en el sistema de gestión de licitaciones y en el sitio web de licitaciones.	

C R E M A

DEPENDENCIA:	INSTITUTO DE ADQUISICIONES, ARRENDAMIENTOS Y PRESTACIÓN DE SERVICIOS DEL ESTADO DE NAYARIT. (INAAPS)	MIR INAAPS
--------------	--	------------

PED 2021-2027 CLAVE FUNCIONAL

COD E. REC	E. GEN.	FIN	FUN	SF	M	PP	NOMBRE DEL PROGRAMA PRESUPUESTARIO (PP)				
16	ET1	13	01	05	02	M	031	Operación Administrativa Eficiente y Eficaz del Gasto Público			
Nombre de Beneficiarios:											

Nivel/Resumen Narrativo	Nombre del Indicador	Definición	Fórmula	Unidad de Medida / Frecuencia		Tipo de Indicador / Dimensión a medir		Supuestos	Medios de Verificación	Características del Indicador
				Porcentaje	Trimestral	Gestión	Calidad			
C3A1 Registro de empresas al catálogo de proveedores	Porcentaje de empresas inscritas en el padrón de proveedores	Permite medir el número de empresas inscritas en el padrón de proveedores, incluye revisión de documentos, pago de inscripción y constancia de inscripción.	(Empresas inscritas al padrón de proveedores / Empresas que solicitaron inscripción) * 100	Porcentaje	Trimestral	Gestión	Calidad	Las empresas locales y nacionales se inscriben en un padrón confiable para la prestación de servicios a la Administración Pública Estatal.	Catálogo del Padrón de Proveedores, Listas de inscripción, Programación del Instituto de Adquisiciones y Arrendamientos y Prestación de Servicios	Gasto Invers. X
C3A2 Aplicación y operación de mecanismos de salvaguarda institucional para las contrataciones en la Administración Pública que marcan los estándares nacionales	Porcentaje de mecanismos de salvaguarda institucional para las contrataciones operando	Mecanismos requeridos que marca el INEGI en el Censo Nacional de gobiernos estatales 14; Programas anuales de contrataciones públicas, Comités de adquisiciones, investigación de mercado, Control de prácticas monopolísticas, Integridad de los particulares que participan en los procedimientos de contratación pública, Testigos sociales, Metodologías homogéneas de riesgos, Criterios de justificación técnica y económica para la definición de las contrataciones públicas, Verificación del cumplimiento de las condiciones de las contrataciones públicas, Mecanismos de solución de controversias, Instituciones de vigilancia y auditoría de los procedimientos de contratación pública, Mecanismos para la denuncia de irregularidades y hechos de corrupción en los procedimientos de contratación pública, Sanciones, Perfiles y requerimientos mínimos de competencias para servidores que participan en los procedimientos de contratación pública	(Número de mecanismos aplicados y operando / Número de mecanismos requeridos) * 100	Porcentaje	Trimestral	Gestión	Eficacia	La Administración Pública Estatal cuenta con los mecanismos de salvaguarda institucional para la definición de adquisiciones y prestación de servicios.	Relación de documentos jurídicos y/o administrativos que tipen el padrón de proveedores, Adquisiciones, Arrendamientos y Servicios, Unidad de Adquisiciones, Arrendamientos y Prestación de Servicios del Estado de Nayarit	
C4A1 Procesos sistematizados en construcción en el Sistema Electrónico de Adquisiciones.	Porcentaje de procesos sistematizados en construcción	Permite medir el avance de los procesos sistematizados para la conformación del Sistema Electrónico de Adquisiciones, Arrendamientos y Servicios.	(Procesos sistematizados en construcción / Procesos sistematizados programados a construir) * 100	Porcentaje	Semestral	Gestión	Eficacia	Existe un sistema informático de libre acceso que permite conocer el avance de los procesos de adquisiciones, arrendamientos y servicios	Dirección del Instituto de Adquisiciones, Arrendamientos y Servicios	

Nota: Las metas se definirán hasta la publicación definitiva de Presupuesto de Egresos 2024 en el Periódico Oficial

*Nomenclaturas: 1.- Características del Indicador: C = Claro, R = Relevante, E = Económico, M = Monitoreable y A = Adecuado.
2.- Valoración Características del Indicador: C = Cumple, CP = Cumple Parcialmente y NC = No Cumple

**EJE RECTOR 2:
DISMINUIR LA POBREZA Y
DESIGUALDAD**

DESARROLLO SOCIAL

**13 SECRETARÍA DE BIENESTAR E
IGUALDAD SUSTANTIVA
(SEBIEN)**

COPIA DIGITALIZADA POR INTERNET

FICHA TÉCNICA DEL PROGRAMA PRESUPUESTAL

I. VINCULACIÓN PLANEACIÓN-PROGRAMACIÓN-PRESUPUESTACIÓN

Plan Estatal de Desarrollo 2021-2027		Eje(s) general (s)		Programa Sectorial o Especial		Objetivo de Desarrollo Sostenible	
Eje rector		Desigualdades		Incremento del bienestar de los nayaritas		Reducción de las desigualdades	
Objetivo general del eje rector: Reducir la pobreza y la desigualdad procurando la atención de los derechos y necesidades básicas de los sectores más vulnerables, reforzando su desarrollo bajo los principios de identidad y libre determinación mediante la instrumentación de acciones y Programas de igualdad sustantiva que generen las condiciones para que las personas que al día de hoy enfrentan esta situación puedan acceder a la educación, los servicios de salud, una alimentación adecuada y a un trabajo que les permita vivir en paz y progresar en un entorno de bienestar.							

Presupuesto de Egresos 2024

Finalidad funcional del Gasto:	Desarrollo Social		
Programa Presupuestal (PP):	Desarrollo Social		
Clave Funcional:	Nombre del PP:	PP principal	PP indirecto
			Gasto Corriente
			Gasto Invers.

02 06 08 S 140	Gerencia Pública para el Desarrollo, Bienestar e Igualdad Sustantiva de los más Vulnerables	X		X	X
----------------	---	---	--	---	---

Descripción de la clasificación funcional del PP

Finalidad:	02	Desarrollo Social
Función:	02 06	Protección Social
Subfunción:	02 06 08	Ciños Grupos Vulnerables

II. DESCRIPCIÓN GENERAL DEL PROGRAMA PRESUPUESTAL (PP)

Problemática Principal:
 La población nayarita de las zonas de atención prioritaria se encuentra en pobreza extrema con 3 o más carencias sociales

Beneficiarios del PP:

Población Potencial: Familias y grupos vulnerables de las zonas de atención prioritarias del estado de Nayarit	Población Objetivo: Adultos mayores, personas con discapacidad, mujeres embarazadas, personas postradas, jefas de familia, niñas, niños, adolescentes y jóvenes de 15 a 29 años de las zonas de atención prioritaria del estado de Nayarit.
---	--

Objetivos Estratégicos del PP:

Fin: Contribuir a elevar la línea de bienestar en la población en situación de pobreza y vulnerabilidad en el Estado de Nayarit mediante Programas especiales para combatir la carencia social
 Propósito: Personas con carencias sociales en el Estado de Nayarit incrementan su bienestar

III. RESPONSABILIDADES DEL PROGRAMA PRESUPUESTAL (PP)

Dependencia:	Secretaría de Bienestar e Igualdad Sustantiva (SEBIEN)
Unidad(es) Responsable(s):	(SEBIEN)

DEPENDENCIA:	Secretaría de Bienestar e Igualdad Sustantiva (SEBIEN)		MIR SEBIEN	
--------------	--	--	------------	--

PED 2021-2027 CLAVE FUNCIONAL

OUS E REC	E GEN	FIN	FUN	SF	M	PP	NOMBRE DEL PROGRAMA PRESUPUESTARIO (PP)		Unidad de Medida/ Frecuencia	Tipo de Indicador/ Dimensión a medir	Sujetos	Medios de verificación	Características del indicador								
10	ER2-3	02	06	08	S	144	Gerencia Pública para el Desarrollo, Bienestar e Igualdad Sustantiva de los más Vulnerables (Bienestar)					X	X								
Nombre de Beneficiarios:																					
Nivel/Resumen Narrativo																					
Nombre del Indicador										Definición		Fórmula		Tipos de Indicador/ Dimensión a medir		Sujetos		Medios de verificación		Características del indicador	

Fin

Fin	Propósito	Nombre del Indicador	Definición	Fórmula	Unidad de Medida/ Frecuencia	Tipo de Indicador/ Dimensión a medir	Sujetos	Medios de verificación	Características del indicador
C R E M A	Contribuir a elevar la línea de bienestar en la población en situación de pobreza y vulnerabilidad en el Estado de Nayariit mediante Programas especiales para combatir la carencias sociales	Variación porcentual de familias del Estado de Nayariit con ingreso sobre la línea de bienestar	Mide la variación de familias del Estado de Nayariit con ingresos sobre la línea de bienestar, con relación del año inmediato anterior. Verificando si se incrementaron las familias o no en tal condición	(Número de familias en el Estado con ingresos sobre la línea de bienestar en el año t menos uno)-1)*100	Variación Porcentual Anual	Estratégico Eficiencia	Los Nayariit acceden a programas sociales de la Secretaría de Bienestar e Igualdad Sustantiva	Informe CODE-CEPAL CONCYAL, Informes Operativos de la Dirección General de Operaciones de Programas Sociales de la SEBIEN	C C C C
	Propósito	Personas con carencias sociales en el Estado de Nayariit incrementan su bienestar	Mide el incremento o decremento de personas con carencias sociales que recibieron los beneficios y apoyos de Programas de bienestar del año actual con relación al año inmediato anterior	(Número de personas con carencias sociales beneficiadas para el bienestar del Estado en el año actual /Número de personas con carencias sociales beneficiadas para el bienestar del Estado en el año inmediato anterior) -1)*100	Variación Porcentual Anual	Estratégico Eficiencia	Los Nayariit acceden a programas sociales de la Secretaría de Bienestar e Igualdad Sustantiva	Informes Trimestrales de la Dirección General de Operaciones de Programas Sociales de la SEBIEN	C C C C

Componente	Propósito	Nombre del Indicador	Definición	Fórmula	Unidad de Medida/ Frecuencia	Tipo de Indicador/ Dimensión a medir	Sujetos	Medios de verificación	Características del indicador
C R E M A	C1 Población en situación de abandono, vulnerable y con carencias sociales en sistemas de información socioeconómica para apoyos de su bienestar identificada y registrada	Porcentajes de personas en situación de abandono integradas al SIEPA	Mide el porcentaje de personas en situación de abandono identificadas que fueron integradas al Sistema de Información Estatal de Población en Situación de Abandono (SIEPA)	(N. de personas en situación de abandono o vulnerable integradas al Sistema de Información Estatal de Población en Situación de Abandono/ N. de personas entrevistadas)*100	Porcentaje Trimestral	Gestión Eficacia	El Sistema de Información Estatal de Población en Situación de Abandono realiza la medición de la población en situación de abandono	Informe Trimestrales de la Dirección General de Operaciones de Programas Sociales de la SEBIEN	C C C C
	C2 Sensibilización en materia de sentido social y desarrollo personal para el bienestar por medios digitales transmitida	Promedio de Asistentes por Video-proyecciones	Mide el promedio de personas asistentes sensibilizadas con video-proyecciones de películas con sentido social y desarrollo personal, en plazas, espacios públicos y escuelas	(Sumatoria de asistentes a video-proyecciones realizadas/ Número de video-proyecciones realizadas)*100	Promedio Trimestral	Gestión Eficacia	La población recibe de manera puntual y actual a las video-proyecciones	Informe Trimestrales de la Dirección General de Operaciones de Programas Sociales de la SEBIEN	C C C C

Componente	Propósito	Nombre del Indicador	Definición	Fórmula	Unidad de Medida/ Frecuencia	Tipo de Indicador/ Dimensión a medir	Sujetos	Medios de verificación	Características del indicador
C R E M A	C3 Apoyos económicos de Programas de bienestar otorgados	Porcentaje de beneficiados con apoyo económico con sentido social	Mide el porcentaje de beneficiarios que recibieron el apoyo económico con sentido social, dirigido a los cuidadores responsables de personas postradas o enfermedades severas para cubrir parcialmente el servicio de atención y cuidado de la persona vulnerable	(Número de beneficiados con apoyo económico con sentido social /Número de solicitantes totales))*100	Porcentaje Trimestral	Gestión Eficacia	Las personas acceden a programas de apoyo económico	Informe Trimestrales de la Dirección General de Operaciones de Programas Sociales de la SEBIEN	C C C C
	C3 Apoyos económicos de Programas de bienestar otorgados	Porcentaje de beneficiados con apoyo económico para proyectos productivos	Mide el porcentaje de beneficiarios que recibieron el apoyo económico para proyectos productivos del programa, sobre el número de solicitantes	(Número de beneficiados con apoyo económico para proyectos productivos /Número de solicitantes totales))*100	Porcentaje Trimestral	Gestión Eficacia	Las personas acceden a sociedad su apoyo económico para proyectos productivos	Informe Trimestrales de la Dirección General de Operaciones de Programas Sociales de la SEBIEN	C C C C

Actividades	Propósito	Nombre del Indicador	Definición	Fórmula	Unidad de Medida/ Frecuencia	Tipo de Indicador/ Dimensión a medir	Sujetos	Medios de verificación	Características del indicador
C R E M A	C1 Población en situación de abandono, vulnerable y con carencias sociales en sistemas de información socioeconómica para apoyos de su bienestar identificada y registrada	Porcentajes de personas en situación de abandono integradas al SIEPA	Mide el porcentaje de personas en situación de abandono identificadas que fueron integradas al Sistema de Información Estatal de Población en Situación de Abandono (SIEPA)	(N. de personas en situación de abandono o vulnerable integradas al Sistema de Información Estatal de Población en Situación de Abandono/ N. de personas entrevistadas)*100	Porcentaje Trimestral	Gestión Eficacia	El Sistema de Información Estatal de Población en Situación de Abandono realiza la medición de la población en situación de abandono	Informe Trimestrales de la Dirección General de Operaciones de Programas Sociales de la SEBIEN	C C C C
	C2 Sensibilización en materia de sentido social y desarrollo personal para el bienestar por medios digitales transmitida	Promedio de Asistentes por Video-proyecciones	Mide el promedio de personas asistentes sensibilizadas con video-proyecciones de películas con sentido social y desarrollo personal, en plazas, espacios públicos y escuelas	(Sumatoria de asistentes a video-proyecciones realizadas/ Número de video-proyecciones realizadas)*100	Promedio Trimestral	Gestión Eficacia	La población recibe de manera puntual y actual a las video-proyecciones	Informe Trimestrales de la Dirección General de Operaciones de Programas Sociales de la SEBIEN	C C C C

Actividades

Nota: Las metas se definirán hasta la publicación definitiva del Presupuesto de Egresos 2024 en el Periódico Oficial

Nomenclaturas: 1.- Características del indicador: C= Claro, R= Relevante, E= Económico, M= Monitoreable y A= Adecuado.
2.- Valoración Características del indicador: C = Cumple, CP = Cumple Parcialmente y NC = No Cumple

DEPENDENCIA: Secretaría de Bienestar e Igualdad Sustantiva (SEBIEN)

MIR SEBIEN

PED 2021-2027 CLAVE FUNCIONAL

NOMBRE DEL PROGRAMA PRESUPUESTARIO (PP)

Gerencia Pública para el Desarrollo, Bienestar e Igualdad Sustantiva de los más Vulnerables (Bienestar)

ODS	E. REC.	E. GEN.	FIN.	FLUJ.	SR	M	PP	PP principal	Costo principal	Costo Comente	Costo Invs
10	ER2	ER2.3	02	06	08	S	140	X		X	X

Nivel/Resumen	Narrativo	Nombre del Indicador	Definición	Fórmula	Unidad de Medida/ Frecuencia	Tipo de indicador/ Dirección a medir	Siguientes	Medios de Verificación	Características del Indicador
---------------	-----------	----------------------	------------	---------	------------------------------	--------------------------------------	------------	------------------------	-------------------------------

C1A1	Registro de personas en situación de abandono a la Base de datos del Sistema de Información Estatal de Población en Situación de Abandono	Porcentaje de personas integradas al SIEPA	Mide el porcentaje de personas integradas al SIEPA	(Número de personas en situación de abandono incorporan a la base de datos del SIEPA/Número de personas entrevistadas totales en el año)*100	Porcentaje Trimestral	Gestión Eficacia	La base de datos del SIEPA se llena de manera satisfactoria El registro de beneficiarios en el PIA se actualiza de manera oportuna y se recibe validación favorable	Informe Trimestral de la Dirección General de Operaciones y Programas Sociales de la SEBIEN	C C C C C
C1A2	Registro de beneficiarios a la Base de datos del Padrón Único de Beneficiarios	Porcentaje de personas registradas al Padrón Único de Beneficiarios	Mide el porcentaje de personas incorporadas al PUB Padrón Único de Beneficiarios	(Número de beneficiarios registrados a la base de datos del PUB/Número de beneficiarios totales en el año)*100	Porcentaje Trimestral	Gestión Eficacia	Existen las condiciones para la proyección de películas	Informe Trimestral de la Dirección de Operación de Programas y Cierre de Expediente, Asesor Social, Asesor de Seguimiento y Secretaría de Bienestar e Igualdad Sustantiva	C C C C C
C2A1	Proyección de películas con sentido social y desarrollo personal	Porcentaje de video-proyecciones realizadas	Mide el porcentaje de video-proyecciones realizadas	(Número de proyecciones realizadas/Número de proyecciones programadas)*100	Porcentaje Trimestral	Gestión Eficacia	La población recibe e aprovecha los contenidos de las películas seleccionadas	Informe Trimestral de la Dirección de Operación de Programas y Cierre de Expediente, Asesor Social, Asesor de Seguimiento y Secretaría de Bienestar e Igualdad Sustantiva	C C C C C
C3A1	Entrega de Apoyo económico a proyectos productivos	Porcentaje de apoyos económicos entregados	Mide el porcentaje de apoyos económicos a proyectos productivos entregados	(Apoyos económicos a proyectos productivos entregados/Apoyos económicos a proyectos programados a entregar)*100	Porcentaje Trimestral	Gestión Eficacia	Los beneficiarios acciden a recibir el apoyo económico solicitado	Informe Trimestral de la Dirección General de Operaciones y Programas Sociales de la SEBIEN	C C C C C
C3A2	Entrega de apoyos económicos con sentido social	Porcentaje de apoyos económicos entregados	Muestra el porcentaje de apoyos económicos con sentido social dirigido a los cuidadores responsables de personas poststradas o enfermedades severas para cubrir parcialmente el servicio de atención y cuidado de la persona vulnerable entregados respecto de los programados	(Apoyos económicos con sentido social entregados/Apoyos económicos con sentido social programados a entregar)*100	Porcentaje Trimestral	Gestión Eficacia	Los beneficiarios acciden a recibir el apoyo económico solicitado	Informe Trimestral de la Dirección General de Operaciones y Programas Sociales de la SEBIEN	C C C C C

Nota: Las metas se definen hasta la publicación definitiva de Presupuesto de Egresos 2024 en el Periódico Oficial

Nomenclatura: 1.- Características del indicador; C = Cero, R = Reservas, E = Economía, M = Mantenimiento y A = Adquisición; 2.- Valoración Características del indicador; C = Cumple, CR = Cumple Parcialmente y NC = No Cumple

GOBIERNO DEL ESTADO DE NAYARIT
PRESUPUESTO DE EGRESOS DEL ESTADO DE NAYARIT 2024
PRESUPUESTO BASADO EN RESULTADOS

**14 SECRETARÍA DE EDUCACIÓN
(SE)**

COPIA DE INTERNET

FICHA TÉCNICA DEL PROGRAMA PRESUPUESTAL

I. VINCULACIÓN PLANEACIÓN-PROGRAMACIÓN-PRESUPUESTACIÓN

Plan Estatal de Desarrollo 2021-2027		Eje(s) general (s)		Programa Sectorial o Especial	Objetivo de Desarrollo Sostenible
Eje rector		Eje(s) general (s)		Programa Sectorial o Especial	Objetivo de Desarrollo Sostenible
Disminuir la Pobreza y Desigualdad	Educación	Disminuir el Rezago Educativo	Educación de calidad		

Objetivo general del eje rector: Reducir la pobreza y la desigualdad procurando la atención de los derechos y necesidades básicas de los sectores más vulnerables, reforzando su desarrollo bajo los principios de identidad y libre determinación mediante la instrumentación de acciones y Programas de igualdad sustantiva que generen las condiciones para que las personas que al día de hoy enfrentan esta situación puedan acceder a la educación, los servicios de salud, una alimentación adecuada y a un trabajo que les permita vivir en paz y progresar en un entorno de bienestar.

Presupuesto de Egresos 2024

Finalidad funcional del Gasto:	Desarrollo Social
--------------------------------	-------------------

Programa Presupuestal (PP):

Clave Funcional:	Nombre del PP:	PP principal	PP indirecto	Gasto Corriente	Gasto Invers.
02 05 02 E 080	Acceso a una Educación Media Superior de Calidad para Todos	X		X	X

Descripción de la clasificación funcional del PP

Finalidad:	02 Desarrollo Social
Función:	02 05 Educación
Subfunción:	02 05 02 Educación Media Superior

II. DESCRIPCIÓN GENERAL DEL PROGRAMA PRESUPUESTAL (PP)

Problemática Principal:

Avance poco significativo en el nivel de desempeño académico de los estudiantes de educación media superior en zonas marginadas en contraste con estándares nacionales e internacionales

Beneficiarios del PP:

Población Potencial:	Población Objetivo:
Alumnos de 16 a 19 años en Educación Media Superior	Alumnos de 16 a 19 años en Educación Media Superior de zonas marginadas

Objetivos Estratégicos del PP:

Fin: Contribuir a Garantizar la Educación Media Superior a Jóvenes de 16 a 19 años de Nayarit, mediante la implementación de telebachilleratos comunitarios.

Propósito: Los alumnos de 16 a 19 años de zonas marginadas del Estado culminan su educación media superior en los Telebachilleratos Comunitarios con nivel de desempeño y rendimiento académico aprobatorio de acuerdo a los estándares nacionales.

Propósito: Los alumnos de 16 a 19 años de zonas marginadas culminan su educación media superior en los Telebachilleratos Comunitarios con nivel de desempeño y rendimiento académico aprobatorio.

III. RESPONSABLES DEL PROGRAMA PRESUPUESTAL (PP)

Dependencia:	SECRETARÍA DE EDUCACIÓN (SE)
Unidad(es) Responsable(s):	(SE)

DEPENDENCIA:	SECRETARÍA DE EDUCACIÓN (SE)	MIR SE
PED 2021-2027	CLAVE FUNCIONAL	

ODS	E REC	E GEN	FIN	F UN	S F	M	PP	NOMBRE DEL PROGRAMA PRESUPUESTARIO (PP)			PP principal	PP indirecto	Cuentas Corrientes	Cuentas Ingres
4	ER2	02	05	02	E	080	080	Acceso a una Educación Media Superior de Calidad para Todos (Telebachillerato)			X		X	X
Nombre de Beneficiarios:														
Nivel/Resumen Narrativo														
Nombre del Indicador														
Definición														
Fórmula														
Unidad de Medida/Frecuencia														
Tipo de indicador/Dimensión a medir														
Supuestos														
Medios de verificación														
Características del indicador														

Fin

C R E M A		C R E M A		C R E M A		C R E M A	
Objetivo	Indicador	Definición	Fórmula	Unidad de Medida/Frecuencia	Tipo de indicador/Dimensión a medir	Supuestos	Medios de verificación
Contribuir a Garantizar la Educación Media Superior a jóvenes de 16 a 19 años de zonas marginadas del Estado, mediante la implementación de telebachilleratos comunitarios.	Tasa de variación de la educación en jóvenes de 16 a 19 años	Se refiere a la tasa de variación de la educación de jóvenes de 16 a 19 años en un año respecto a otro.	$(\text{Índice de educación de la población de 16 a 19 años en Nayarit en el año } t - \text{educación de la población de 16 a 19 años en Nayarit en el año } t - 1) / t - 1$	Variación Porcentual Anual	Estratégico	Que la población de 16 a 19 años en edad concurra con su educación media superior.	RESEA
Propósito							
Los alumnos de 16 a 19 años de zonas marginadas del Estado culminan su educación media superior en los Telebachilleratos Comunitarios con nivel de desempeño y rendimiento académico aprobatorio de acuerdo a los estándares nacionales.	Porcentaje de alumnos de 16 a 19 años de zonas marginadas que culminan su educación media superior en los telebachilleratos comunitarios	Se refiere al número de alumnos de 16 a 19 años que culminan su educación media superior en los telebachilleratos comunitarios. (Eficacia Terminal)	$(\text{Alumnos de 16 a 19 años que concluyeron la educación media superior en los Telebachilleratos Comunitarios en el ciclo } n - \text{Total alumnos de la inscripción inicial a primer grado en el ciclo escolar } N \text{ menos } 3) / N - 100$	Porcentaje Anual	Estratégico	Todos los alumnos que inician el ciclo escolar concluyen su educación media superior	Departamento de Educación Media Superior
Los alumnos de 16 a 19 años de zonas marginadas culminan su educación media superior en los Telebachilleratos Comunitarios con nivel de desempeño y rendimiento académico aprobatorio.	Porcentaje de alumnos con alto promedio general de Rendimiento Escolar en el Examen Nacional de Logro Educativo	Se refiere al número de alumnos con alto promedio general de Rendimiento Escolar en el Examen Nacional de Logro Educativo	$(\text{Alumnos con alto promedio general de Rendimiento Escolar en el Examen Nacional de Logro Educativo} / \text{Total de alumnos que participaron en el examen}) * 100$	Porcentaje Anual	Estratégico	Que todos los alumnos que inician el ciclo escolar obtengan un promedio general de Rendimiento Escolar	Departamento de Educación Media Superior

Componente		Componente		Componente		Componente	
Objetivo	Indicador	Definición	Fórmula	Unidad de Medida/Frecuencia	Tipo de indicador/Dimensión a medir	Supuestos	Medios de verificación
C1 Perfiles profesionales pedagógica y disciplinariamente fortalecidos	Porcentaje de docentes capacitados en actividades pedagógicas y disciplinarias	Se refiere al número de docentes capacitados en actividades pedagógicas y disciplinarias	$(\text{Número de docentes capacitados en actividades pedagógicas y disciplinarias} / \text{Total de docentes}) * 100$	Porcentaje Anual	Gestión	Que todos los docentes de los telebachilleratos comunitarios cumplan con los requisitos	Departamento de Educación Media Superior
C2 Disposición de infraestructura, mobiliario, equipo suficiente en planteles de telebachillerato operando	Porcentaje de planteles de telebachillerato necesarios operando en el Estado	Mide la capacidad instalada de planteles de telebachilleratos en relación a los necesarios en el estado.	$(\text{Número de planteles de telebachillerato necesarios operando en el Estado} / \text{número de planteles de telebachillerato necesarios en el estado}) * 100$	Porcentaje Anual	Gestión	Se cubren e instalan los recursos necesarios en las escuelas comunitarias del estado que lo requieren.	Departamento de Educación Media Superior
C3 Disposición de infraestructura, mobiliario, equipo suficiente en planteles de telebachillerato operando	Porcentaje de planteles de telebachillerato con infraestructura suficiente de operación	Mide la suficiencia de la capacidad instalada de infraestructura en planteles de telebachilleratos existentes en relación a la necesaria en el estado.	$(\text{Número de planteles de telebachillerato con infraestructura suficiente y en buen estado de operación} / \text{Número de planteles existentes en el Estado}) * 100$	Porcentaje Anual	Gestión	Que las telebachilleratos cuenten con la infraestructura suficiente de operación.	Departamento de Educación Media Superior

Viernes 29 de Diciembre de 2023

Periódico Oficial 271

DEPENDENCIA: SECRETARÍA DE EDUCACIÓN (SE)

MIR SE

PED 2021-2027 CLAVE FUNCIONAL

OOS	E RECI	E GEN	FIN	FUN	SR	M	PP	NOMBRE DEL PROGRAMA PRESUPUESTARIO (PP)		PP	PP	Caso	Caso
								NOMBRE DEL PROGRAMA PRESUPUESTARIO (PP)					
4	ER2	ER2-5	02	05	02	E	080	Acceso a una Educación Media Superior de Calidad para Todos (Telebachillerato)		X		X	X
Nombre de Beneficiarios:													

Nivel/Resumen	Narrativo	Nombre del Indicador	Definición	Fórmula	Unidad de Medida/Financiera		Tipo de Indicador/Dimensión a medir	Supuestos	Métodos de Verificación	Características del Indicador			
					Porcentaje	Anual				Gestión	Eficacia	C	P
C4	Disposición de infraestructura, mobiliario, equipo suficiente en planteles de telebachillerato operando	Porcentaje de planteles de telebachillerato con mobiliario y equipo suficiente y en buen estado de operación	Mide la suficiencia de la capacidad instalada de mobiliario y equipo en planteles de telebachilleratos existentes en relación a la necesaria en el estado.	(Número de planteles de telebachillerato con mobiliario y equipo suficiente y en buen estado de operación / número de planteles) * 100	Porcentaje	Anual	Gestión	Todos los Telebachilleratos operando con mobiliario y equipo suficiente y en buen estado	Observación de planteles de telebachillerato y revisión de registros	C	C	C	C
C5	Recursos docentes suficientes en telebachilleratos disponibles	Porcentaje de profesores con recursos docentes suficientes disponibles	Mide la suficiencia de recursos docentes suficientes disponibles en planteles de telebachilleratos existentes en relación a la necesaria para operar a los profesores.	(Número de profesores con recursos docentes suficientes disponibles / Número de profesores existentes en los telebachilleratos) * 100	Porcentaje	Trimestral	Gestión	Todos los profesores de telebachillerato reciben recursos docentes	Revisión de registros de telebachillerato	C	P	C	C
C6	Accompañamiento sistemático de programas al estudiante de telebachillerato aplicados	Promedio de días con clase del año escolar otorgada por profesor de telebachillerato	Mide en qué grado el acompañamiento sistemático de programas al estudiante se está otorgando a través de clases en los días escolares.	(Sumatoria de clases otorgada en el periodo escolar por todos los profesores de telebachillerato / Número total de profesores de telebachillerato)	Promedio	Trimestral	Gestión	Todos los profesores imparten sus clases los días que marca el calendario escolar	Revisión de registros de telebachillerato	C	P	C	C
Actividades													
C1A1	Realización de Curso-Taller de capacitación y/o actualización docente	Porcentaje de cursos-taller de capacitación y/o actualización realizados	Se refiere al número de cursos-taller de capacitación y/o actualización realizados respecto a los que se programaron.	(Número de cursos o taller de capacitación y/o actualización / Número de cursos o taller de capacitación y/o actualización programados) * 100	Porcentaje	Anual	Gestión	Se dispone de los recursos humanos, materiales e económicos para la realización de los cursos o talleres de capacitación y/o actualización de docentes.	Revisión de registros de telebachillerato	C	C	C	C
					Porcentaje	Trimestral	Eficacia	Los Centros Educativos de Telebachillerato Comunitario cuentan con la infraestructura, mobiliario y equipo necesarios para proporcionar un servicio educativo de calidad.	Revisión de registros de telebachillerato	C	C	C	C
						Anual	Gestión	Los Centros Educativos de Telebachillerato Comunitario cuentan con la infraestructura, mobiliario y equipo necesarios para proporcionar un servicio educativo de calidad.	Revisión de registros de telebachillerato	C	P	C	C
C2A1	Gestión para la creación de nuevos Centros Educativos de Telebachillerato Comunitario	Porcentaje de planteles de nueva creación gestionados	Se refiere al número de planteles de nueva creación gestionados para cubrir la demanda del servicio de Telebachillerato Comunitario.	(Número de planteles de nueva creación gestionados / Número de planteles programados a beneficiar en el estado) * 100	Porcentaje	Anual	Gestión	Se dispone de los recursos humanos, materiales e económicos para la realización de los cursos o talleres de capacitación y/o actualización de docentes.	Revisión de registros de telebachillerato	C	C	C	C
					Porcentaje	Anual	Eficacia	Los Centros Educativos de Telebachillerato Comunitario cuentan con la infraestructura, mobiliario y equipo necesarios para proporcionar un servicio educativo de calidad.	Revisión de registros de telebachillerato	C	P	C	C
C3A1	Gestión para la construcción y/o equipamiento de los Centros Educativos de Telebachillerato Comunitario en operación	Porcentaje de planteles beneficiados con infraestructura	Se refiere al número de planteles en operación a los que se dota de infraestructura necesaria.	(Número de planteles beneficiados con mobiliario y equipo / Número de planteles programados a beneficiar en el estado) * 100	Porcentaje	Anual	Gestión	Se dispone de los recursos humanos, materiales e económicos para la realización de los cursos o talleres de capacitación y/o actualización de docentes.	Revisión de registros de telebachillerato	C	C	C	C
					Porcentaje	Anual	Eficacia	Los Centros Educativos de Telebachillerato Comunitario cuentan con la infraestructura, mobiliario y equipo necesarios para proporcionar un servicio educativo de calidad.	Revisión de registros de telebachillerato	C	P	C	C
C4A1	Gestión para el equipamiento de los Centros Educativos de Telebachillerato Comunitario en operación	Porcentaje de planteles en beneficio con mobiliario y equipo	Se refiere al número de planteles en operación a los que se dota del mobiliario y/o equipo necesario.	(Número de planteles beneficiados con mobiliario y equipo / Número de planteles programados a beneficiar en el estado) * 100	Porcentaje	Anual	Gestión	Se dispone de los recursos humanos, materiales e económicos para la realización de los cursos o talleres de capacitación y/o actualización de docentes.	Revisión de registros de telebachillerato	C	C	C	C
					Porcentaje	Anual	Eficacia	Los Centros Educativos de Telebachillerato Comunitario cuentan con la infraestructura, mobiliario y equipo necesarios para proporcionar un servicio educativo de calidad.	Revisión de registros de telebachillerato	C	P	C	C

C R E M A

DEPENDENCIA:		SECRETARÍA DE EDUCACIÓN (SE)										MIR SE					
PED 2021-2027		CLAVE FUNCIONAL															
		NOMBRE DEL PROGRAMA PRESUPUESTARIO (PP)															
4		Acceso a una Educación Media Superior de Calidad para Todos (Telebachillerato)															
Nombre de Beneficiarios:																	
Nivel/Resumen Narrativo		Nombre del Indicador		Definición		Fórmula		Unidad de Medida Frecuencia		Tipo de Indicador/ Dimensión a medir		Supuestos		Métodos de verificación		Características del indicador*	
C5A1. Seguimiento al estado que guardan los paquetes didácticos entregados a los Centros Educativos de Telebachillerato Comunitario		Porcentaje de planteles con paquetes didácticos en óptimas condiciones		Mide el nivel de operatividad del paquete didáctico básico entregado a los Centros Educativos de Telebachillerato Comunitario.		(Número de planteles con condiciones / Número de planteles en operación en la entidad) *100		Porcentaje Trimestral		Gestión		Todos los Centros Educativos de Telebachillerato Comunitario cuentan con el paquete didáctico básico, en condiciones aptas para su uso.		Formato de registro del paquete didáctico.		C C C C C	
C6A1. Realización de Visitas de Supervisión		Porcentaje de visitas de supervisión realizadas		Se refiere al número de visitas de supervisión que se realizaron respecto a las que se programaron.		(Número de visitas de supervisión / Número de visitas programadas) * 100		Porcentaje Trimestral		Gestión		Se cuenta con estructura administrativa, unidad móvil y recursos humanos necesarios para realizar las visitas de supervisión.		Registro de visita de supervisión.		C C C C C	

*Nomenclaturas: 1.- Características del indicador: C = Claro, R = Relevante, E = Económico, M = Mencionable y A = Adecuado.
 2.- Valoración Características del indicador: C = Cumple, CP = Cumple Parcialmente y NC = No Cumple



FICHA TÉCNICA DEL PROGRAMA PRESUPUESTAL

I. VINCULACIÓN PLANIFICACIÓN-PROGRAMACIÓN-PRESUPUESTACIÓN

Plan Estatal de Desarrollo 2021-2027		Eje(s) general (s)		Programa Sectorial o Especial	Objetivo de Desarrollo Sostenible
Eje rector		Eje(s) general (s)		Programa Sectorial o Especial	Objetivo de Desarrollo Sostenible
Disminuir la Pobreza y Desigualdad	Educación	Disminuir el Rezago Educativo	Educación de calidad		
Objetivo general del eje rector: Reducir la pobreza y la desigualdad procurando la atención de los derechos y necesidades básicas de los sectores más vulnerables, reforzando su desarrollo bajo los principios de identidad y libre determinación mediante la instrumentación de acciones y Programas de calidad sustantiva que generen las condiciones para que las personas que al día de hoy enfrentan esta situación puedan acceder a la educación, los servicios de salud, una alimentación adecuada y a un trabajo que les permita vivir en paz y progresar en un entorno de bienestar.					

Presupuesto de Egresos 2024

Finalidad funcional del Gasto:	Desarrollo Social			
--------------------------------	-------------------	--	--	--

Programa Presupuestal (PP):

Clave Funcional:	Nombre del PP:	PP principal	PP indirecto	Gasto Corriente	Gasto Invers.
------------------	----------------	--------------	--------------	-----------------	---------------

02 05 01 E 078	Acceso a una Educación Básica Física y Especial de Calidad para Todos	X		X	X
----------------	---	---	--	---	---

Descripción de la clasificación funcional del PP

Finalidad:	02 Desarrollo Social
Función:	02 05 Educación
Subfunción:	02 05 01 Educación Básica

II. DESCRIPCIÓN GENERAL DEL PROGRAMA PRESUPUESTAL (PP)

Problemática Principal:

Limitadas actividades físicas deportivas y logros deportivos en competencias nacionales Escolares de los alumnos de 10 a 15 años del nivel primaria y secundaria de escuelas del Estado

Beneficiarios del PP:

Población Potencial: Alumnos de Escuelas de Nivel Básico	Población Objetivo: Alumnos de 10 a 15 años del nivel de primaria y secundaria
---	---

Objetivos Estratégicos del PP:

Fin: Contribuir a la disminución del sedentarismo, sobrepeso y prácticas nocivas para la salud de los alumnos de los niveles de Educación Primaria y Secundaria mediante el fomento de actividades físicas y deportivas para promover la igualdad de oportunidades para lograr la participación, representación y excelencia en Juegos deportivos

Propósito: Alumnos de 10 a 15 años del nivel de primaria y secundaria realizan actividades físicas deportivas y logran la excelencia deportiva en competencias nacionales escolares

III. RESPONSABILIDADES DEL PROGRAMA PRESUPUESTAL (PP)

Dependencia:	SECRETARÍA DE EDUCACIÓN (SE)
Unidad(es) Responsable(s):	(SE)

DEPENDENCIA:	SECRETARÍA DE EDUCACIÓN (SE)	MIR SE
--------------	------------------------------	--------

PED 2021-2027		CLAVE FUNCIONAL	
NOMBRE DEL PROGRAMA PRESUPUESTARIO (PP)			
NOMBRE DEL PROGRAMA PRESUPUESTARIO (PP)			
CURS	E. REC	E. GEN.	PP
4	ER2-5	02 05 01 E	078
Nombre de Beneficiarios:			
Nivel/Resumen Narrativo			

Unidad de Medida/Frecuencia	Tipo de Indicador/Dimensión a medir	Sujetos	Medios de verificación	Características del indicador*
-----------------------------	-------------------------------------	---------	------------------------	--------------------------------

Fin	Contribuir a la disminución del secetarismo, sobrepeso y prácticas nocivas para la salud de los alumnos de los niveles de Educación Primaria y Secundaria mediante el fomento de actividades físicas y deportivas para promover la igualdad de oportunidades para lograr la participación, representación y excelencia en juegos deportivos	Porcentaje de Matricula de alumnos en edad de 10 a 15 años del nivel de primaria y secundaria en situación de sobrepeso del Estado	Se refiere a la matrícula en edad de 10 a 15 años al iniciar el ciclo escolar de nivel de primaria y secundaria que disminuye en número alumnos en situación de sobrepeso.	(Matricula de alumnos en edad de 10 a 15 años del nivel de primaria y secundaria en situación de sobrepeso/Matricula total de alumnos en edad de 10 a 15 años del nivel de primaria y secundaria)*100	Porcentaje	Estratégico	Los docentes (primaria y secundaria), maestros con profesores de educación física para impartir clases.	Departamento de Educación Física, Sistema Integral de Información Estadística (SIE)	C
	Propósito	Tasa de variación de medallas obtenidas por los Alumnos de 10 a 15 años del nivel de primaria y secundaria en competencias deportivas nacionales escolares	Se refiere a la tasa de variación de medallas obtenidas por los alumnos de 10 a 15 años del nivel de primaria y secundaria en competencias deportivas nacionales escolares en un año respecto a otro.	(Valor real del número de medallas obtenidas por alumnos de 10 a 15 años del nivel de primaria y secundaria en Juegos de Competencia Nacionales en el año actual/Valor real del número de medallas obtenidas por alumnos de 10 a 15 años del nivel de primaria y secundaria en Juegos de Competencia Nacionales en el año anterior)*100	Variación Porcentual	Estratégico	Los alumnos de 10 a 15 años del nivel de primaria y secundaria que participan en los Juegos Nacionales escolares inscritos	Departamento de Educación Física, Plataforma Oficial COFACE Veracruz@goe.mx	C

Componente	Apoyos a alumnos para participar en competencias deportivas nacionales escolares entregados	Promedio de gasto de los apoyos en viáticos y uniformes entregados a Alumnos seleccionados y a personal de educación física de la Secretaría acompañantes	Mide el grado de suficiencia del cubrimiento del costo de los apoyos en viáticos (comida, traslado y hospedaje), uniformes y/u otros entregados por alumno seleccionado y personal de educación física de la Secretaría acompañante, asistentes a competencias deportivas nacionales escolares	(Gasto total de los apoyos en viáticos, uniformes y u otros/Número Alumnos seleccionados y maestros acompañantes)	Costo Promedio	Gestión	La Secretaría de Educación cuenta con los recursos económicos en forma para llevar a cabo el evento	Departamento de Programación y Presupuesto	C
	Selección de alumnos y alumnos en etapas eliminatorias en las diferentes disciplinas en competencias deportivas nacionales escolares participando	Porcentaje de alumnos y alumnas seleccionados	Se refiere a los alumnos y alumnas seleccionados en las etapas eliminatorias que participan en las diferentes disciplinas en competencias deportivas nacionales escolares	(Número de alumnos seleccionados que participarán en las diferentes disciplinas en los Juegos Nacionales /Total de alumnos que participaron en los eventos eliminatorios)*100	Porcentaje	Gestión	Los Alumnos con alto rendimiento deportivo participan en los eventos eliminatorios	Base de datos del Departamento de Educación Física, estas con siglas	C

Componente	Promoción y motivación a alumnos por parte de los profesores de educación física a la práctica regular del deporte en las escuelas del nivel primaria y secundaria realizada	Porcentaje de la Matricula total de alumnos en edad de 10 a 15 años del nivel de primaria y secundaria que participaron en los eventos eliminatorios	Verifica en qué grado la matrícula total de alumnos participa al menos en las etapas eliminatorias en las diferentes disciplinas para competencias deportivas nacionales escolares	(Matricula total de alumnos en edad de 10 a 15 años del nivel de primaria y secundaria que participaron en los eventos eliminatorios/Matricula total de alumnos en edad de 10 a 15 años del nivel de primaria y secundaria)*100	Porcentaje	Gestión	La mayoría de alumnos del nivel primaria y secundaria participan en las diferentes disciplinas de deporte	Departamento de Educación Física	C
					Semestral	Eficacia			C

C R E M A									
C R E M A									
C R E M A									
C R E M A									

Nota: Las metas se definirán hasta la publicación definitiva del Presupuesto de Egresos 2024 en el Periódico Oficial

*Nomenclaturas: 1.- Característica del indicador: C = Claro, R = Relevante, E= Económico, M = Monitoreable y A = Adecuado, 2.- Valoración Características del indicador: C = Cumple, CP = Cumple Parcialmente y NC = No Cumple

DEPENDENCIA:	SECRETARÍA DE EDUCACIÓN (SE)	MIR SE
--------------	------------------------------	--------

PEU 2021-2027 CLAVE FUNCIONAL

QOS	E REC	E GEN	FIN	FUN	SF	M	PP	NOMBRE DEL PROGRAMA PRESUPUESTARIO (PP)	PP principal	PP indirecto	Gasto Corriente	Gasto Invers
4	ER2	ER2-5	02	05	01	E	078	Acceso a una Educación Básica Física y Especial de Calidad para Todos (JUEGOS NACIONALES)	X		X	X

Nombre de Beneficiarios:

Nivel/Resumen	Narrativo	Nombre del Indicador	Definición	Fórmula	Unidad de Medida Frecuencia	Tipo de Indicador/ Dimensión a medir	Siguientes	Medios de verificación	Características del indicador
---------------	-----------	----------------------	------------	---------	--------------------------------	---	------------	---------------------------	----------------------------------

Infraestructura y equipamiento deportivo en las escuelas del nivel primaria y secundaria adecuada y suficiente operando	Porcentaje de escuelas del nivel de primaria y secundaria con infraestructura y equipamiento deportivo adecuado y suficiente	Mide el grado de infraestructura y equipamiento existentes en las escuelas del nivel primaria y secundaria adecuada y suficiente operando para la práctica del deporte	(Escuelas del nivel de primaria y secundaria con infraestructura y equipamiento deportivo adecuado y suficiente/(Escuelas del nivel de primaria y secundaria existentes)* 100	Porcentaje Anual	Gestión Eficacia	Toda la sección de nivel de primaria y secundaria con infraestructura y equipamiento deportivo adecuado para practicar deporte	Equipamiento de Escuelas de Educación Física y Recreación	C C C C C
---	--	--	---	---------------------	---------------------	--	---	-----------------------

C R E M A

Actividades	Realización de Eventos eliminatorios en la etapa nacional	Porcentaje de eventos eliminatorios realizados	Se refiere al número de eventos de eliminatorios realizados respecto a los programados	(Número de eventos de eliminatorios realizados / total de eventos de eliminatorios programados) * 100	Porcentaje		Gestión Eficacia	Las actividades deportivas programadas se tienen a cabo	Bases de datos del Departamento de Educación Física	C R E M A	
					Semestral	Anual				C	C
Realización de Registro Nacional por delegación estatal	Porcentaje de delegaciones participantes	Se refiere al porcentaje de participantes por disciplina o deporte (delegaciones por disciplina) que se dieron de alta en el Registro Nacional	(Número de delegación participantes / Número de delegaciones registradas) * 100	Porcentaje Anual	Gestión Eficacia	Las 32 delegaciones de los Estados de la República Mexicana participan en el evento	Bases de datos del Departamento de Educación Física	C C C C C			

Nota: Las metas se definirán hasta la publicación definitiva del Presupuesto de Egresos 2024 en el Periódico Oficial

Normas: Artículos 1.- Características del indicador: C = Claro, R = Relevante, E = Económico, M = Monitoreable y A = Asociado. 2.- Valorador Características del indicador: C = Cumple, CP = Cumple Parcialmente y NC = No Cumple



FICHA TÉCNICA DEL PROGRAMA PRESUPUESTAL

I. VINCULACIÓN PLANEACIÓN-PROGRAMACIÓN-PRESUPUESTACIÓN

Plan Estatal de Desarrollo 2021-2027		Eje(s) general (s)		Programa Sectorial o Especial		Objetivo de Desarrollo Sostenible	
Eje rector		Igualdad e Inclusión, Educación		Disminuir el Rezago Educativo		Educación de calidad	
Disminuir la Pobreza y Desigualdad, Igualdad e Inclusión Objetivo general del eje rector: Reducir la pobreza y la desigualdad procurando la atención de los derechos y necesidades básicas de los sectores más vulnerables, reforzando su desarrollo bajo los principios de identidad y libre determinación mediante la instrumentación de acciones y Programas de igualdad sustantiva que generen las condiciones para que las personas que al día de hoy enfrentan esta situación puedan acceder a la educación, los servicios de salud, una alimentación adecuada y a un trabajo que les permita vivir en paz y progresar en un entorno de bienestar.							

Presupuesto de Egresos 2024

Finalidad funcional del Gasto:	Desarrollo Social						
--------------------------------	-------------------	--	--	--	--	--	--

Programa Presupuestal (PP):
 Clave Funcional: Nombre del PP:

02 05 06 E 086	Gerencia Pública para el Acceso a una Educación de Calidad para Todos	PP principal	PP indirecto	Gasto Corriente	Gasto Invers.
		X		X	X

Descripción de la clasificación funcional del PP

Finalidad:	02 Desarrollo Social
Función:	02 05 Educación
Subfunción:	02 05 06 Otros Servicios Educativos y Actividades inherentes

II. DESCRIPCIÓN GENERAL DEL PROGRAMA PRESUPUESTAL (PP)

Problemática Principal:
 Incremento de casos de violencia, discriminación, desigualdad, y exclusión de los alumnos en las escuelas públicas de educación Básica con Alerta de Género.

Beneficiarios del PP:

Población Potencial:	Alumnos de las Escuelas Públicas de Educación Básica del Estado.
Población Objetivo:	Alumnos de las Escuelas públicas de educación básica de los municipios con Alerta de Género

Objetivos Estratégicos del PP:

- Fin Contribuir a disminuir los índices de deserción escolar de los alumnos de 3 a 15 años mediante escuelas que cuenten con las herramientas para proporcionar un servicio educativo de calidad
- Fin Contribuir a la disminución de la violencia y discriminación en educación básica de las escuelas públicas en los municipios con alerta de género, mediante la implementación acciones específicas de sensibilización para promover en los centros escolares de las Escuelas Públicas, ambientes exentos de violencia y discriminación para una educación de calidad con perspectiva de género
- Propósito Escuelas en ambientes exentos de violencia y discriminación para una educación de calidad con perspectiva de género en los Municipios en los cuales fue declarada Alerta de Género (AVG)
- Propósito Los alumnos inscritos en escuelas de educación básica del Estado reciben una educación adaptada a necesidades pedagógicas inclusivas e integrales.
- Propósito Los alumnos inscritos en escuelas de educación básica del Estado reciben una educación adaptada a necesidades pedagógicas inclusivas e integrales.

III. RESPONSABLES DEL PROGRAMA PRESUPUESTAL (PP)

Dependencia:	SECRETARÍA DE EDUCACIÓN (SE)
Unidad(es) Responsable(s):	(SE)

DEPENDENCIA: SECRETARÍA DE EDUCACIÓN (SE)

MIR SE

PED 2021-2027 CLAVE FUNCIONAL

NOMBRE DEL PROGRAMA PRESUPUESTARIO (PP)

Gerencia Pública para el Acceso a una Educación de Calidad para Todos (EDUCAR CON PERSPECTIVA DE GENERO)

COS	E. REC	E. GEN.	FN	FLN	SF	M	PP	PP principal	PP indirecto	Caso Corriente	Caso Inversa	Características del indicador
4	ER2	ER2-5	02	05	06	E	086	X		X	X	

Nivel/Resumen Narrativo	Nombre del indicador	Definición	Fórmula	Unidad de Medida Frecuencia	Tipo de indicador Dimension a medir	Sugerencia	Medios de verificación	Características del indicador
-------------------------	----------------------	------------	---------	-----------------------------	-------------------------------------	------------	------------------------	-------------------------------

FIN

Contribuir a la disminución de la violencia y discriminación en educación básica de las escuelas públicas en los municipios con alerta de género, mediante la implementación acciones específicas de sensibilización para promover en los centros escolares de las Escuelas Públicas, ambientes exentos de violencia y discriminación para una educación de calidad con perspectiva de género	Porcentaje variación de la violencia y discriminación en alumnos de las escuelas de educación básica de los municipios con alerta de género	Mide la variación porcentual de la violencia en los municipios con alerta de género de un año respecto al año inmediato anterior	(Índice de la violencia en los municipios con alerta de género en el año actual / Índice de la violencia en los municipios con alerta de género en el año anterior - 1) * 100	Variación Porcentual Anual	Estratégico Eficacia	Además de la sugerencia de "Estrategia de gestión" se sugiere la "Estrategia de gestión" en la que se propone implementar acciones de sensibilización en un marco de la "Estrategia de gestión"	Revisión de los registros de gestión de los municipios con alerta de género	C C C C C C C C C C
---	---	--	---	----------------------------	----------------------	---	---	---------------------

C R E M A

Componente	Propósito	Indicador	Fórmula	Unidad de Medida Frecuencia	Tipo de indicador Dimension a medir	Sugerencia	Medios de verificación	Características del indicador
C1 Directores y personal administrativo de las escuelas de educación básica para crear ambientes exentos de violencia capacitados	Escuelas en ambientes exentos de violencia y discriminación para una educación de calidad con perspectiva de género en los Municipios en los cuales se declaran Alerta de Violencia de Género (AVG)	Porcentaje de escuelas de educación básica en los municipios con alerta de género atendidas	Mide el número de escuelas de educación básica en los municipios con alerta de género (Acaponetla, Bahía de Benjárta, Del Nayar, Ixtlán de Río, Santiago Ixcuintla, Tecuila y Tepic) instruidas y sensibilizadas respecto del número total de las escuelas de educación básica del Estado	Porcentaje Anual	Estratégico Eficacia	Escuelas de educación básica de los municipios con alerta de género instruidas para crear ambientes exentos de violencia	Conferencias de calidad durante la semana de los municipios con alerta de género	C C C C C C C C C C

C R E M A

C2 Material didáctico sobre igualdad y equidad de género a alumnos de educación básica entregado	Porcentaje de alumnos que cuentan con material didáctico sobre igualdad y equidad de género	Se refiere al número de alumnos que reciben su material didáctico en relación al número de alumnos de las escuelas de educación básica del Estado	(Número de alumnos que reciben material didáctico de los municipios con alerta de género / Número total de las escuelas de educación básica del Estado) * 100	Porcentaje Anual	Gestión Eficacia	Los directivos y personal administrativo cuentan con el material didáctico y oportuno en los casos de violencia en las escuelas.	Conferencias de calidad durante la semana de los municipios con alerta de género	C C C C C C C C C C
--	---	---	---	------------------	------------------	--	--	---------------------

C R E M A

Actividades	Indicador	Definición	Fórmula	Unidad de Medida Frecuencia	Tipo de indicador Dimension a medir	Sugerencia	Medios de verificación	Características del indicador
A1.- Realización de visitas a los municipios con alerta de género	Porcentaje de visitas realizadas a los municipios con alerta de violencia de género	Se refiere al número de visitas realizadas en las escuelas de los municipios con alerta de violencia de género para la sensibilización e información a los directivos y responsables de programa	(Número de visitas realizadas a las escuelas de los municipios con alerta de violencia de género / Número de las escuelas de los municipios con alerta de violencia de género) * 100	Porcentaje Trimestral	Gestión Eficacia	Los directivos y responsables de los municipios con alerta de género realizan las visitas de sensibilización a los municipios con alerta de género	Conferencias de calidad durante la semana de los municipios con alerta de género	C C C C C C C C C C

C R E M A

DEPENDENCIA:	SECRETARÍA DE EDUCACIÓN (SE)	MIR SE
--------------	------------------------------	--------

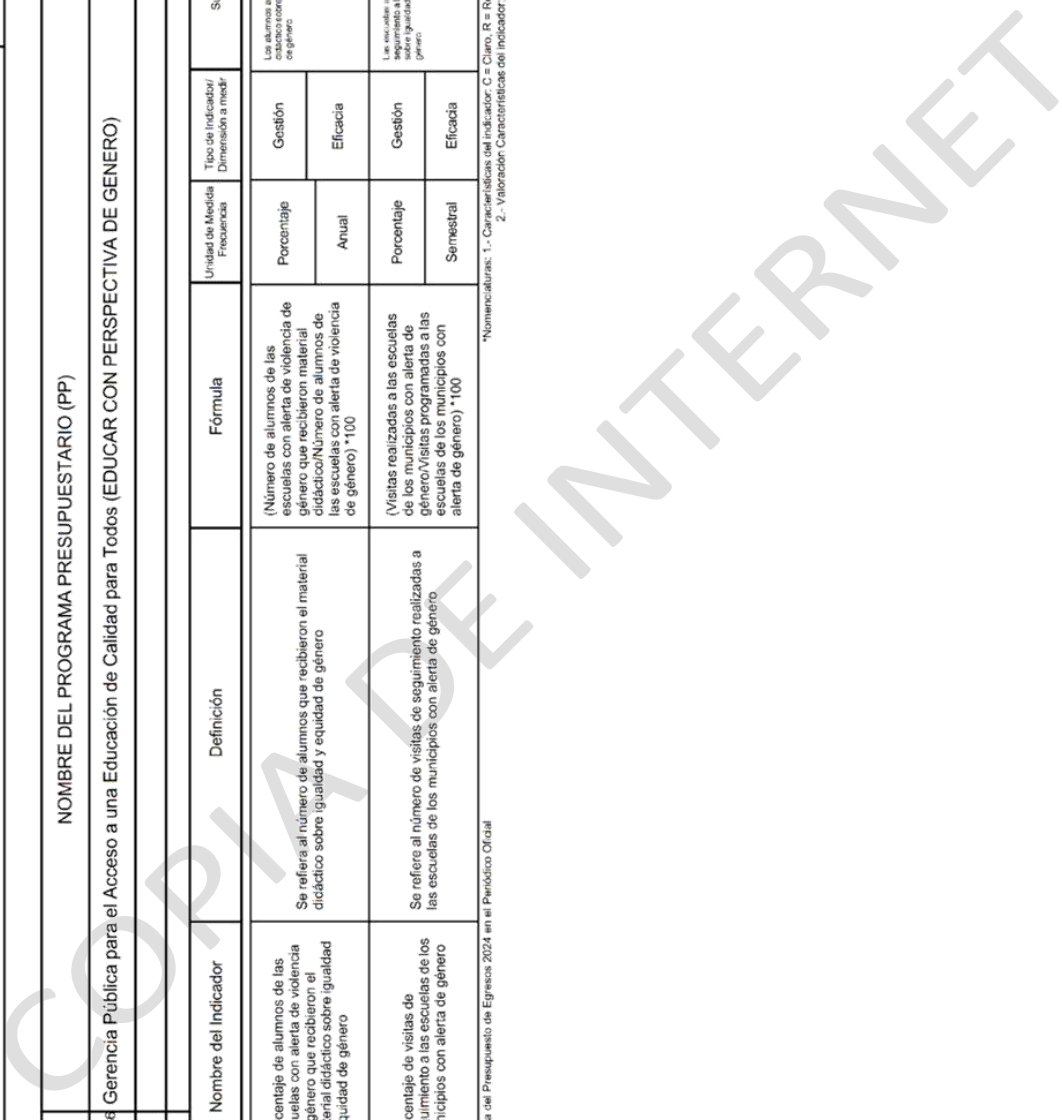
PED 2021-2027 CLAVE FUNCIONAL

ODS	E. REC	E. GEN	FIN	FUN	SF	M	PP	NOMBRE DEL PROGRAMA PRESUPUESTARIO (PP)			
4	ER2	ER2-5	02	05	06	E	086	Gerencia Pública para el Acceso a una Educación de Calidad para Todos (EDUCAR CON PERSPECTIVA DE GENERO)			
Nombre de Beneficiarios:											

Nivel/Resumen	Narrativo	Nombre del Indicador	Definición	Fórmula	Unidad de Medida Frecuencia		Tipo de Indicador/ Dimensión a medir	Supuestos	Medios de verificación	Características del indicador*			
					Porcentaje	Anual				Gestión	Eficacia	PP principal	PP indirecto
A2.- Realización de Entrega de material didáctico sobre igualdad y equidad de género a los alumnos de las escuelas de los municipios con alerta de violencia de género		Porcentaje de alumnos de las escuelas con alerta de violencia de género que recibieron el material didáctico sobre igualdad y equidad de género	Se refiere al número de alumnos que recibieron el material didáctico sobre igualdad y equidad de género	(Número de alumnos de las escuelas con alerta de violencia de género/Número de alumnos de las escuelas con alerta de violencia de género) *100	Porcentaje	Anual	Gestión	Los alumnos reciben el material didáctico sobre igualdad y equidad de género	Coordinación de Nivel Primaria y Adolescentes	C	C	C	P
A3.- Seguimiento a las escuelas de los municipios con alerta de violencia de género		Porcentaje de visitas de seguimiento a las escuelas de los municipios con alerta de género	Se refiere al número de visitas de seguimiento realizadas a las escuelas de los municipios con alerta de género	(Visitas realizadas a las escuelas de los municipios con alerta de género/Visitas programadas a las escuelas de los municipios con alerta de género) *100	Porcentaje	Semestral	Gestión	Las escuelas reciben visitas de seguimiento a la implementación sobre igualdad y equidad de género	Coordinación de Igualdad Sustantiva para Niños, Niñas y Adolescentes	C	C	C	P

Nota: Las metas se definirán hasta la publicación definitiva del Presupuesto de Egresos 2024 en el Periódico Oficial

*Nomenclaturas: 1.- Características del indicador: C = Claro, R = Relevante, E= Económico, M = Monitoreable y A = Adecuado.
2.- Valorador Características del indicador: C = Cumplió, CP = Cumplió Parcialmente y NC = No Cumplió



DEPENDENCIA:	SECRETARÍA DE EDUCACIÓN (SE)	MIR SE
--------------	------------------------------	--------

PED 2021-2027		CLAVE FUNCIONAL			NOMBRE DEL PROGRAMA PRESUPUESTARIO (PP)				
005	E REC	E GEN	FIN FUN	SR	M	PP	NOMBRE DEL PROGRAMA PRESUPUESTARIO (PP)		
4	ER2	ER2-5	02	05	06	E	Gerencia Pública para el Acceso a una Educación de Calidad para Todos (BARRERAS DE APRENDIZAJE)		

Nivel/Resumen Narrativo	Nombre del Indicador	Definición	Fórmula	Unidad de Medida/ Frecuencia	Tipo de Indicador/ Dimensión a medir	Supervisado	Método de verificación	Características del indicador*
-------------------------	----------------------	------------	---------	---------------------------------	---	-------------	---------------------------	-----------------------------------

FIN	Contribuir a disminuir los índices de deserción escolar de los alumnos de 3 a 15 años mediante escuelas que cuenten con las herramientas para proporcionar un servicio educativo de calidad	Variación Porcentual del Índice Deserción escolar de Deserción Escolar en alumnos de 3 a 15 años	Indica la variación porcentual del Índice Deserción escolar de un año respecto a otro de los alumnos de 3 a 15 años inscritos en escuelas de educación básica del Estado	[(Índice de Deserción Escolar en alumnos de 3 a 15 años del Estado de Nayarit en el año actual/Índice de Deserción Escolar en alumnos de 3 a 15 años del Estado de Nayarit en el año anterior)-1]*100	Variación Porcentual	Estratégico	Que los datos de 3 a 15 años no aparezcan en estado	www.nayarit.gob.mx/Estadística/11	C C C C C
					Annual	Eficiencia	Supervisado		

C R E M A

Componente	C1 Alumnos de Educación Básica con hábitos saludables e integrales	Porcentaje de alumnos de Educación Básica sensibilizados	Indica el número de alumnos de escuelas de educación básica que reciben pláticas para el cuidado de su salud	(Número de alumnos de educación básica sensibilizados/Matricula Total alumnos de educación básica estatal)*100	Porcentaje	Gestión	Que exista el recurso económico para adquirir los materiales docentes	Reportar los trabajos individuales de los alumnos de Educación	C C C C C
					Semestral	Eficacia			
C2 Equipamiento Escolar para escuelas de educación básica del Estado entesgado.	C2 Equipamiento Escolar para escuelas de educación básica del Estado entesgado.	Porcentaje de escuelas beneficiadas con equipamiento escolar	Indica el número de escuelas que reciben equipamiento escolar	(Número de escuelas beneficiadas con equipamiento escolar/Total de escuelas de educación básica del estado)*100	Porcentaje	Gestión	Que exista el recurso económico para la adquisición de equipamiento escolar	Reportar los trabajos individuales de las escuelas de Educación	C C C C C
					Semestral	Eficacia			
C3 Docentes con adecuadas técnicas pedagógicas por modalidades educativas inclusivas y tecnológicas capacitados	C3 Docentes con adecuadas técnicas pedagógicas por modalidades educativas inclusivas y tecnológicas capacitados	Porcentaje de docentes capacitados en el Control de las emociones de alumnos de Educación Básica	Indica el número de docentes que recibieron capacitación sobre el control de las emociones	(Número de docentes capacitados en el control de las emociones/Total de docentes de Educación Básica del Estado)*100	Porcentaje	Gestión	Que exista el recurso económico para la capacitación	Reportar los trabajos individuales de los docentes de Educación	C C C C C
					Semestral	Eficacia			

C R E M A

Propósito	Los alumnos inscritos en escuelas de educación básica del Estado reciben una educación adaptada a necesidades pedagógicas inclusivas e integrales.	Porcentaje de escuelas de educación básica que fueron fortalecidas con recursos pedagógicos que mantuvieron o incrementaron su matrícula de alumnos	Indica el comportamiento matricular y de absorción de las escuelas de Educación Básica que reciben beneficios.	(Número de escuelas de educación básica que fueron fortalecidas con recursos pedagógicos que mantuvieron o incrementaron su matrícula de alumnos/Número de escuelas de educación básica que fueron fortalecidas con recursos pedagógicos)*100	Porcentaje	Estratégico	Que exista el recurso económico para contar con herramientas de calidad Total de escuelas de Educación Básica del Estado)*100	Reportar los trabajos individuales de los docentes de Educación	C C C C C
					Annual	Eficiencia	Existen e innovan recursos para la docencia	Reportar los trabajos individuales de los docentes de Educación	
Propósito	Contribuir a disminuir los índices de deserción escolar de los alumnos de 3 a 15 años mediante escuelas que cuenten con las herramientas para proporcionar un servicio educativo de calidad	Variación Porcentual del Índice Deserción escolar de Deserción Escolar en alumnos de 3 a 15 años	Indica la variación porcentual del Índice Deserción escolar de un año respecto a otro de los alumnos de 3 a 15 años inscritos en escuelas de educación básica del Estado	[(Índice de Deserción Escolar en alumnos de 3 a 15 años del Estado de Nayarit en el año actual/Índice de Deserción Escolar en alumnos de 3 a 15 años del Estado de Nayarit en el año anterior)-1]*100	Variación Porcentual	Estratégico	Que los datos de 3 a 15 años no aparezcan en estado	www.nayarit.gob.mx/Estadística/11	C C C C C
					Annual	Eficiencia	Supervisado		

C R E M A

DEPENDENCIA:	SECRETARÍA DE EDUCACIÓN (SE)	MIR SE
--------------	------------------------------	--------

PED 2021-2027 CLAVE FUNCIONAL

NOMBRE DEL PROGRAMA PRESUPUESTARIO (PP)											
005	E REC	E GEN	FIN	FUN	SF	M	PP	PP principal	PP indirecto	Cambio Comentar	Cambio Invert.
4	ER2	ER2-5	02	05	06	E	098	Gerencia Pública para el Acceso a una Educación de Calidad para Todos (BARRERAS DE APRENDIZAJE)	X	X	X

Nombre de Beneficiarios:

Nivel/Resumen Narrativo	Nombre del Indicador	Definición	Fórmula	Unidad de Medida/Frecuencia		Tipo de indicador/Dimensión a medir	Supuestos	Medios de verificación	Características del indicador			
				Porcentaje	Semestral				Gestión	Eficacia	Lista de Indicadores SI TIC: Signi, Escolar	Lista de Indicadores SI TIC: Signi, Escolar
C3 Docentes con adecuadas técnicas pedagógicas por modalidades educativas inclusivas y tecnológicas capacitados	Porcentaje de docentes capacitados en Barreras de Aprendizaje y la participación	Indica el número de docentes que recibieron capacitación sobre Barreras de Aprendizaje y la Participación (factores de contexto que dificultan o limitan el pleno acceso a la educación y a las oportunidades de aprendizaje de niñas y niños: discapacidad física, visual, problemas de aprendizaje, etc.).	(Número de docentes capacitados en Barreras de Aprendizaje y la Participación/Número de docentes seleccionados para participar en el curso de capacitación)*100	Porcentaje	Semestral	Gestión	Que los docentes asistan a los cursos de capacitación	Lista de Indicadores SI TIC: Signi, Escolar	C	C	C	C
C3 Docentes con adecuadas técnicas pedagógicas por modalidades educativas inclusivas y tecnológicas capacitados	Porcentaje de docentes capacitados en Mentoría Digital	Indica el número de docentes que recibieron capacitación en Mentoría Digital	(Número de docentes capacitados en Mentoría Digital/Total de docentes de Educación Básica del Estado)*100	Porcentaje	Semestral	Gestión	Que los docentes asistan a los cursos de capacitación	Lista de Indicadores SI TIC: Signi, Escolar	C	C	C	C

Actividades

C1A1 Otorgamiento de Material Didáctico	Porcentaje de material didáctico otorgado	Indica en número de paquetes didácticos entregados a escuelas de educación básica	(Número de paquetes didácticos entregados/numero de paquetes didácticos programados)*100	Porcentaje	Trimestral	Gestión	Escuelas de educación básica reciben paquete didáctico	Lista de Entrega/Otros de comisos	C	C	C	C
				Eficacia								
C2A1 Realización de visitas a las escuelas para la entrega del equipamiento escolar	Porcentaje de entregas del equipamiento escolar a las escuelas realizado	Indica cuantas visitas se realizaron para entregar el equipamiento escolar	(Número entregas de equipamiento escolar realizadas/Numero entregas de equipamiento escolar programadas)*100	Porcentaje	Trimestral	Gestión	Las escuelas reciben su equipamiento escolar	Lista de Entrega/Otros de comisos	C	C	C	C
C3A1 Realización curso de capacitación control de las emociones	Porcentaje de cursos de capacitación sobre el control de las emociones realizados	Indica el número de cursos de capacitación realizados	(Número de cursos de capacitación realizados/Numero de cursos de capacitación programados)*100	Porcentaje	Trimestral	Gestión	Los cursos de capacitación son realizados	Otros de Inversión/Lista de Asistencia	C	C	C	C
C3A2 Realización curso de capacitación Barreras de Aprendizaje y la Participación	Porcentaje de cursos de capacitación sobre Barreras de Aprendizaje y la Participación realizados	Indica el número de cursos de capacitación realizados	(Número de cursos de capacitación realizados/Numero de cursos de capacitación programados)*100	Porcentaje	Trimestral	Gestión	Los cursos de capacitación son realizados	Otros de Inversión/Lista de Asistencia	C	C	C	C
C3A3 Realización curso de capacitación Mentoría Digital	Porcentaje de cursos de capacitación sobre Mentoría Digital realizados	Indica el número de cursos de capacitación realizados	(Número de cursos de capacitación realizados/Numero de cursos de capacitación programados)*100	Porcentaje	Trimestral	Gestión	Los cursos de capacitación son realizados	Otros de Inversión/Lista de Asistencia	C	C	C	C

C R E M A

GOBIERNO DEL ESTADO DE NAYARIT
PRESUPUESTO DE EGRESOS DEL ESTADO DE NAYARIT 2024
PRESUPUESTO BASADO EN RESULTADOS

15 BENEFICENCIA PÚBLICA
(BP)

COPIA DE INTERNET

FICHA TÉCNICA DEL PROGRAMA PRESUPUESTAL

I. VINCULACIÓN PLANEACIÓN-PROGRAMACIÓN-PRESUPUESTACIÓN

Plan Estatal de Desarrollo 2021-2027		Programa Sectorial o Especial		Objetivo de Desarrollo Sostenible
Eje(s) general (s)		Atención a la salud pública		Salud y bienestar
Disminuir la Pobreza y Desigualdad	Salud			
Objetivo general del eje rector: Reducir la pobreza y la desigualdad procurando la atención de los derechos y necesidades básicas de los sectores más vulnerables, reforzando su desarrollo bajo los principios de identidad y libre determinación mediante la instrumentación de acciones y Programas de igualdad sustantiva que generen las condiciones para que las personas que al día de hoy enfrentan esta situación puedan acceder a la educación, los servicios de salud, una alimentación adecuada y a un trabajo que les permita vivir en paz y progresar en un entorno de bienestar.				

Presupuesto de Egresos 2024

Finalidad funcional del Gasto:	Desarrollo Social			
Programa Presupuestal (PP):				
Clave Funcional:	Nombre del PP:	PP principal	PP indirecto	Gasto Corriente
02 06 08 E 095	Atención de la Salud a la Población más Vulnerable	X		X

Descripción de la clasificación funcional del PP

Finalidad:	02 Desarrollo Social
Función:	02 06 Protección Social
Subfunción:	02 06 08 Otros Grupos Vulnerables

II. DESCRIPCIÓN GENERAL DEL PROGRAMA PRESUPUESTAL (PP)

Problemática Principal:

Carencia de recursos para atender sus padecimientos de salud de pacientes en situación vulnerable dictaminados con problemas médicos por una institución de salud acreditada

Beneficiarios del PP:

Población Potencial:	Población Objetivo:
Personas en situación vulnerable	Personas en situación vulnerable con problemas médicos

Objetivos Estratégicos del PP:

- Fin Contribuir a abatir los problemas de la población más desprotegida relacionados con la salud a través de apoyos económicos de forma individualizada
- Propósito Pacientes en situación vulnerable dictaminados con problemas médicos por una institución de salud acreditada cuentan con el apoyo necesario para atender sus padecimientos de salud
 - Propósito Pacientes en situación vulnerable dictaminados con problemas médicos por una institución de salud acreditada cuentan con el apoyo necesario para atender sus padecimientos de salud
 - Propósito Pacientes en situación vulnerable dictaminados con problemas médicos por una institución de salud acreditada cuentan con el apoyo necesario para atender sus padecimientos de salud

III. RESPONSABLES DEL PROGRAMA PRESUPUESTAL (PP)

Dependencia:	Beneficiencia Pública (Beneficiencia Pública)
Unidad(es) Responsable(s):	(Beneficiencia Pública)

DEPENDENCIA:	Beneficencia Pública (Beneficencia Pública)
MIR Beneficencia Pública	

CLAVE FUNCIONAL	NOMBRE DEL PROGRAMA PRESUPUESTARIO (PP)
PEB 2021-2027	NOMBRE DEL PROGRAMA PRESUPUESTARIO (PP)
005 E REC E GEN FRI FUN SF M PP	Atención de la Salud a la Población más Vulnerable (Beneficencia Pública)
3 ER2 ER2-4 02 06 08 E 095	

Nivel/Resumen	Narrativo	Nombre del Indicador	Definición	Fórmula	Unidad de Medida Funcional	Periodicidad	Tipo de indicador/Dimensión a medir	Supuestos	Medios de verificación	Características del Indicador*
Nombre de Beneficiarios:										

FIN	Proósito	Variación porcentual anual de Pacientes con el apoyo necesario para atender sus padecimientos de salud	Mide la variación anual que pudiera darse entre el número de pacientes atendidos.	((Pacientes que recibieron apoyo para atender sus padecimientos de salud en el año actual)-(Pacientes que recibieron apoyo para atender sus padecimientos de salud en el año anterior))/100	Porcentaje Anual	Estratégico	Eficacia	Se supone que el número de pacientes que requieren el apoyo necesario para atender sus padecimientos de salud en el año actual sea mayor que el número de pacientes que requieren el apoyo necesario para atender sus padecimientos de salud en el año anterior.	Evidencia generada por el Departamento de Desarrollo Social (Cuentas de Ingresos y Gastos)	C	P	E	M	A
Pacientes en situación vulnerable diagnosticados con problemas médicos por una institución de salud acreditada con el apoyo necesario para atender sus padecimientos de salud	Variación porcentual anual de Pacientes con el apoyo necesario para atender sus padecimientos de salud	Porcentaje de la población que recibieron apoyo para atender sus padecimientos de salud en relación a la población con ingresos menores a la línea de bienestar vigente	Mide la población con ingreso menor a la Línea de Bienestar vigente según CONEVAL, como la población más desprotegida, que fue atendida por la Beneficencia Pública	(Población que recibieron apoyo para atender sus padecimientos de salud / Número de población con ingreso menores a la Línea de Bienestar vigente) * 100	Porcentaje Anual	Estratégico	Eficacia	Se supone que el número de pacientes que requieren el apoyo necesario para atender sus padecimientos de salud en el año actual sea mayor que el número de pacientes que requieren el apoyo necesario para atender sus padecimientos de salud en el año anterior.	Evidencia generada por el Departamento de Desarrollo Social (Cuentas de Ingresos y Gastos)	C <td>P <td>E <td>M <td>A</td> </td></td></td>	P <td>E <td>M <td>A</td> </td></td>	E <td>M <td>A</td> </td>	M <td>A</td>	A

FIN	Proósito	Variación porcentual anual de Pacientes que solicitan apoyo en un periodo anual.	Mide la frecuencia de los pacientes que solicitan apoyo en un periodo anual.	(Solicitudes que cumplen con requisitos apoyados con al menos el 50%/Solicitudes que cumplen con requisitos) * 100	Porcentaje Anual	Estratégico	Eficacia	Se supone que el número de solicitudes que cumplen con los requisitos para recibir apoyo sea mayor que el número de solicitudes que no cumplen con los requisitos.	Evidencia generada por el Departamento de Desarrollo Social (Solicitudes de Apoyo)	C	P	E	M	A
Pacientes en situación vulnerable diagnosticados con problemas médicos por una institución de salud acreditada con el apoyo necesario para atender sus padecimientos de salud	Porcentaje de Solicitantes que cumplen con requisitos apoyados con el 50%	Porcentaje de pacientes que recibieron más de un apoyo	Mide la frecuencia de los pacientes que solicitan apoyo en un periodo anual.	(Solicitudes que cumplen con requisitos apoyados con al menos el 50%/Solicitudes que cumplen con requisitos) * 100	Porcentaje Anual	Estratégico	Eficacia	Se supone que el número de solicitudes que cumplen con los requisitos para recibir apoyo sea mayor que el número de solicitudes que no cumplen con los requisitos.	Evidencia generada por el Departamento de Desarrollo Social (Solicitudes de Apoyo)	C <td>P <td>E <td>M <td>A</td> </td></td></td>	P <td>E <td>M <td>A</td> </td></td>	E <td>M <td>A</td> </td>	M <td>A</td>	A

FIN	Proósito	Costo promedio de los apoyos otorgados	Mide el costo promedio de los apoyos otorgados.	(Costo total otorgado en apoyos otorgados)/(Número total de apoyos otorgados)	Costo Promedio Anual	Estratégico	Eficacia	Se supone que el costo promedio de los apoyos otorgados sea menor que el costo promedio de los apoyos otorgados en el periodo anterior.	Evidencia generada por el Departamento de Desarrollo Social (Cuentas de Ingresos y Gastos)	C	P	E	M	A
Pacientes en situación vulnerable diagnosticados con problemas médicos por una institución de salud acreditada con el apoyo necesario para atender sus padecimientos de salud	Costo promedio de los apoyos otorgados	Costo promedio de los apoyos otorgados	Mide el costo promedio de los apoyos otorgados.	(Costo total otorgado en apoyos otorgados)/(Número total de apoyos otorgados)	Costo Promedio Anual	Estratégico	Eficacia	Se supone que el costo promedio de los apoyos otorgados sea menor que el costo promedio de los apoyos otorgados en el periodo anterior.	Evidencia generada por el Departamento de Desarrollo Social (Cuentas de Ingresos y Gastos)	C <td>P <td>E <td>M <td>A</td> </td></td></td>	P <td>E <td>M <td>A</td> </td></td>	E <td>M <td>A</td> </td>	M <td>A</td>	A

FIN	Componente	Porcentaje de apoyos por complementación otorgados	Mide el porcentaje de apoyos de complementación que fueron resueltos de forma positiva.	(Número de apoyos por complementación otorgados / Número de apoyos por complementación solicitados que cumplieron con requisitos) * 100	Porcentaje Anual	Estratégico	Eficacia	Se supone que el número de apoyos otorgados sea mayor que el número de solicitudes que no fueron resueltas de forma positiva.	Evidencia generada por el Departamento de Desarrollo Social (Cuentas de Ingresos y Gastos)	C	P	E	M	A
C1 - Instituciones de salud públicas son complementadas para lograr la atención de los problemas médicos de la población en situación vulnerable	Porcentaje de apoyos por complementación otorgados	Porcentaje de apoyos por complementación otorgados	Mide el porcentaje de apoyos de complementación que fueron resueltos de forma positiva.	(Número de apoyos por complementación otorgados / Número de apoyos por complementación solicitados que cumplieron con requisitos) * 100	Porcentaje Anual	Estratégico	Eficacia	Se supone que el número de apoyos otorgados sea mayor que el número de solicitudes que no fueron resueltas de forma positiva.	Evidencia generada por el Departamento de Desarrollo Social (Cuentas de Ingresos y Gastos)	C <td>P <td>E <td>M <td>A</td> </td></td></td>	P <td>E <td>M <td>A</td> </td></td>	E <td>M <td>A</td> </td>	M <td>A</td>	A

FIN	Componente	Porcentaje de apoyos por suplementación otorgados	Mide el porcentaje de apoyos por suplementación que fueron resueltos de forma positiva.	(Número de apoyos por suplementación otorgados / Número de apoyos por suplementación solicitados que cumplieron con requisitos) * 100	Porcentaje Anual	Estratégico	Eficacia	Se supone que el número de apoyos otorgados sea mayor que el número de solicitudes que no fueron resueltas de forma positiva.	Evidencia generada por el Departamento de Desarrollo Social (Cuentas de Ingresos y Gastos)	C	P	E	M	A
C2 - Suplementar los servicios de ciertos padecimientos a la población que no son cubiertos por instituciones de salud pública	Porcentaje de apoyos por suplementación otorgados	Porcentaje de apoyos por suplementación otorgados	Mide el porcentaje de apoyos por suplementación que fueron resueltos de forma positiva.	(Número de apoyos por suplementación otorgados / Número de apoyos por suplementación solicitados que cumplieron con requisitos) * 100	Porcentaje Anual	Estratégico	Eficacia	Se supone que el número de apoyos otorgados sea mayor que el número de solicitudes que no fueron resueltas de forma positiva.	Evidencia generada por el Departamento de Desarrollo Social (Cuentas de Ingresos y Gastos)	C <td>P <td>E <td>M <td>A</td> </td></td></td>	P <td>E <td>M <td>A</td> </td></td>	E <td>M <td>A</td> </td>	M <td>A</td>	A

Nota: Las metas se definen hasta la publicación definitiva del Presupuesto de Egresos 2024 en el Periódico Oficial

Normas de Referencia: 1.- Características del Indicador: C = Clave, R = Referencia, E = Evidencia, M = Metodología, A = Aseguramiento de Calidad, S = Seguimiento, V = Verificación, D = Descripción, N = Nombre del Indicador, 2.- Valores: Características del Indicador: C = Comple, CR = Cuentas Prácticamente y NC = No Cumple

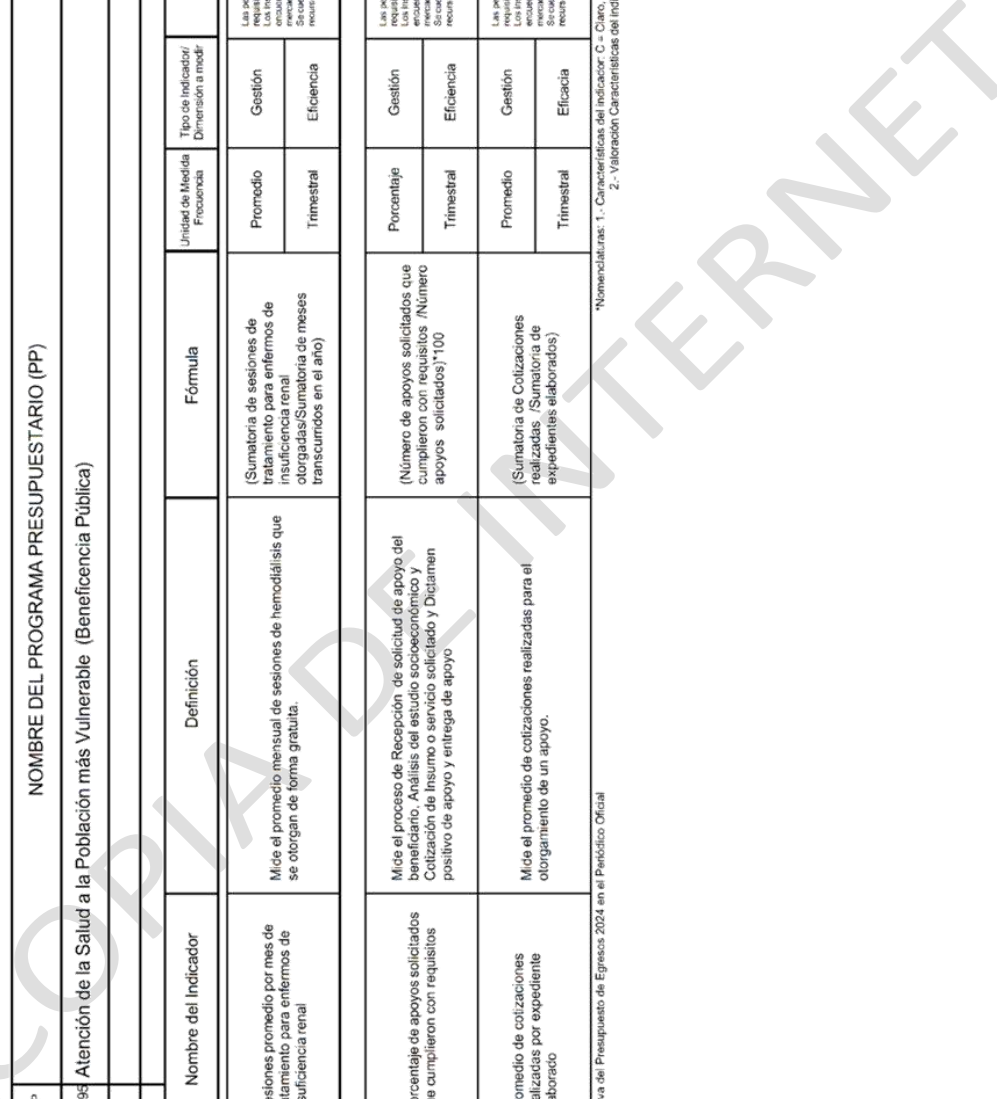
DEPENDENCIA:	Beneficencia Pública (Beneficencia Pública)		MIR Beneficencia Pública	
--------------	---	--	--------------------------	--

PED 2021-2027 CLAVE FUNCIONAL

ODS	E. REC	E. GEN	FN	FUN	SF	M	PP	PP principal	PP Incentivos	Gasto Comenta	Gasto Invers.
3	ER2	ER2-4	02	06	08	E	095	X		X	
<p align="center">NOMBRE DEL PROGRAMA PRESUPUESTARIO (PP) Atención de la Salud a la Población más Vulnerable (Beneficencia Pública)</p>											
<p align="center">Nombre de Beneficiarios:</p>											
<p align="center">Nivel/Resumen Narrativo</p>											

C2 -	Nombre del Indicador	Definición	Fórmula	Unidad de Medida / Frecuencia	Tipo de Indicador / Dimensión a medir	Supuestos	Medidas de verificación	Características del indicador*			
								C	P	C	C
C2 -	Sesiones promedio por mes de tratamiento para enfermos de insuficiencia renal	Mide el promedio mensual de sesiones de hemodialisis que se otorgan de forma gratuita.	(Sumatoria de sesiones de tratamiento para enfermos de insuficiencia renal otorgadas/Sumatoria de meses transcurridos en el año)	Promedio Trimestral	Gestión	Las personas cumplen con los requisitos para solicitar el apoyo médico. Los insumos requeridos se encuentran disponibles en el mercado. Se cuenta con la disponibilidad del recurso presupuestal.	Expedientes generados por el Departamento de Diagnóstico y Referencia Epidemiológica proporcionando la información por el Departamento de Administración.	C	C	C	C
<p align="center">Actividades</p>											
C1A1 -	Elaboración de Expediente de solicitante de apoyo	Mide el proceso de Recepción de solicitud de apoyo del beneficiario, Análisis del estudio socioeconómico y Cotización de Insumo o servicio solicitado y Dictamen positivo de apoyo y entrega de apoyo	(Número de apoyos solicitados que cumplieron con requisitos /Número apoyos solicitados)*100	Porcentaje Trimestral	Gestión	Las personas cumplen con los requisitos para solicitar el apoyo. Los insumos requeridos se encuentran disponibles en el mercado. Se cuenta con la disponibilidad del recurso presupuestal.	Expedientes generados por el Departamento de Diagnóstico y Referencia Epidemiológica.	C	C	C	C
C2A1	Cotización de Solicitudes de Insumo o servicio a apoyar	Mide el promedio de cotizaciones realizadas para el otorgamiento de un apoyo.	(Sumatoria de Cotizaciones realizadas /Sumatoria de expedientes elaborados)	Promedio Trimestral	Gestión	Las personas cumplen con los requisitos para solicitar el apoyo. Los insumos requeridos se encuentran disponibles en el mercado. Se cuenta con la disponibilidad del recurso presupuestal.	Expedientes generados por el Departamento de Diagnóstico y Referencia Epidemiológica.	C	C	C	C

*Nomenclaturas: 1.- Características del indicador: C = Claro, R = Relevante, E = Económico, M = Monitoreable, A = Adecuado.
 2.- Valoración Características del indicador: C = Cumple, CP = Cumple Parcialmente y NC = No Cumple



GOBIERNO DEL ESTADO DE NAYARIT
PRESUPUESTO DE EGRESOS DEL ESTADO DE NAYARIT 2024
PRESUPUESTO BASADO EN RESULTADOS

**16 CENTRO DE DESARROLLO
ECONÓMICO EDUCATIVO DE LA
MESA DEL NAYAR
(CDEEMN)**

FICHA TÉCNICA DEL PROGRAMA PRESUPUESTAL

I. VINCULACIÓN PLANEACIÓN-PROGRAMACIÓN-PRESUPUESTACIÓN
Plan Estatal de Desarrollo 2021-2027

Eje(s) general (s)		Programa Sectorial o Especial		Objetivo de Desarrollo Sostenible	
Disminuir la Pobreza y Desigualdad	Educación	Disminuir el Rezago Educativo		Educación de calidad	
Objetivo general del eje rector: Reducir la pobreza y la desigualdad procurando la atención de los derechos y necesidades básicas de los sectores más vulnerables, reforzando su desarrollo bajo los principios de identidad y libre determinación mediante la instrumentación de acciones y programas de igualdad sustantiva que generen las condiciones para que las personas que al día de hoy enfrentan esta situación puedan acceder a la educación, los servicios de salud, una alimentación adecuada y a un trabajo que les permita vivir en paz y progresar en un entorno de bienestar.					

Presupuesto de Egresos 2024

Finalidad funcional del Gasto:	Desarrollo Social				
--------------------------------	-------------------	--	--	--	--

Programa Presupuestal (PP):

Nombre del PP:

02 05 02 E 080	Acceso a una Educación Media Superior de Calidad para Todos	PP principal	PP indirecto	Gasto Corriente	Gasto Invers.
		X			X

Descripción de la clasificación funcional del PP

Finalidad:	02 Desarrollo Social
Función:	02 05 Educación
Subfunción:	02 05 02 Educación Media Superior

II. DESCRIPCIÓN GENERAL DEL PROGRAMA PRESUPUESTAL (PP)

Problemática Principal:

Bajo desarrollo de competencias para la vida en la formación académica, de adolescentes indígenas y mestizos de los grupos de la población serrana, que le facilite acceder a una profesión, trabajo u oficio.

Beneficiarios del PP:

Población Potencial:

Adolescentes de más de 14 y hasta 18 años de edad que terminaron sus estudios de Educación Secundaria originarios de las comunidades indígenas asentadas en la zona serrana del estado de Nayarit, así como de sus estados colindantes.

Población Objetivo:

Adolescentes de más de 14 y hasta 18 años de edad que terminaron sus estudios de Secundaria originarios de las comunidades indígenas asentadas en el municipio Del Nayar, así como de otros municipios o estados, colindantes, que desean recibir educación de nivel bachillerato en un contexto intercultural.

Objetivos Estratégicos del PP:

- Fin Contribuir a fortalecer la calidad y pertinencia de la educación media superior y capacitación para el trabajo, buscando asegurar mayor cobertura, inclusión y equidad educativa entre todos los grupos de la población serrana, en un contexto intercultural.
- Fin Contribuir a fortalecer la calidad y pertinencia de la educación media superior y capacitación para el trabajo, buscando asegurar mayor cobertura, inclusión y equidad educativa entre todos los grupos de la población serrana, en un contexto intercultural.
- Propósito Los adolescentes indígenas y mestizos de los grupos de la población serrana desarrollen competencias para la vida en la formación académica, que le facilite acceder a una profesión, trabajo u oficio.
- Propósito Los adolescentes indígenas y mestizos de los grupos de la población serrana desarrollen competencias para la vida en la formación académica, que le facilite acceder a una profesión, trabajo u oficio.

III. RESPONSABLES DEL PROGRAMA PRESUPUESTAL (PP)

Dependencia: CENTRO DE DESARROLLO ECONÓMICO EDUCATIVO DE LA MESA DEL NAYAR (CDEEINN)

Unidad(es) Responsable(s): (CDEEINN)

DEPENDENCIA:	CENTRO DE DESARROLLO ECONOMICO EDUCATIVO DE LA MESA DEL NAYAR (CDEEMN)	MIR CDEEMN
--------------	--	------------

PED 2021-2027 CLAVE FUNCIONAL

NOMBRE DEL PROGRAMA PRESUPUESTARIO (PP)

Acceso a una Educación Media Superior de Calidad para Todos (CDEEMN)

005	E REC.	E GEN.	FIN FUN	SF	M	PP
4	ER2	ER2-5	02	05	02	E
Nombre de Beneficiarios:						
Nombre del Indicador						
Definición						
Fórmula						
Unidad de Medida Frecuencia						
Tipo de Indicador Dimensión a medir						
Supuestos						
Medios de verificación						
Características del indicador						

FIN

C R E M A

Contribuir a fortalecer la calidad y pertinencia de la educación media superior y capacitación para el trabajo. Buscar y asegurar mayor cobertura, inclusión y equidad educativa entre todos los grupos de la población serrana, en un contexto intercultural.	Promedio General de aprovechamiento académico de egresados de cada generación.	Promedio general para conocer el nivel de aprovechamiento académico de los estudiantes en una generación de egresados.	(Suma de los promedios generales de los estudiantes egresados generación N / Total de Alumnos egresados generación N)	Promedio Anual	Estratégico Eficacia	Los alumnos son parte integrante del desarrollo de la institución.	Conocimiento de calificaciones en control escolar.	C	C	C	C
	Contribuir a fortalecer la calidad y pertinencia de la educación media superior y capacitación para el trabajo. Buscar y asegurar mayor cobertura, inclusión y equidad educativa entre todos los grupos de la población serrana, en un contexto intercultural.	Porcentaje de estudiantes de tercer grado que se ubican en el nivel "Bueno y Excelente" en la prueba PLANEA, esto indica el dominio de un conjunto de aprendizajes del campo de lenguaje, comunicación y matemáticas.	Porcentaje de los estudiantes de tercer grado de bachillerato, que se ubican en el nivel "bueno y excelente" en la prueba PLANEA, esto indica el dominio de un conjunto de aprendizajes del campo de lenguaje, comunicación y matemáticas.	(Número de estudiantes que se ubican en el nivel bueno y excelente de la prueba PLANEA / Total de estudiantes examinados mediante la prueba PLANEA) * 100	Porcentaje Anual	Estratégico Eficacia	El Nivel resulta reconocido para la generación de la Prueba PLANEA, y que los alumnos son tercer grado, validan los resultados.	Resultados del Plan de Evaluación de las Actividades (PLANEA)	C	C	C

Propósito

C R E M A

Los adolescentes indígenas y mestizos de los grupos de la población serrana desarrollen competencias para la vida en la formación académica, que le facilite acceder a una profesión, trabajo u oficio.	Porcentaje de Eficiencia terminal	Porcentaje de alumnos que egresan de una determinada generación respecto a los alumnos que inician sus estudios de bachillerato del mismo periodo de análisis.	(Matrícula Final de la Generación N / Matrícula Inicial de la Generación N) * 100	Porcentaje Anual	Estratégico Eficacia	Los alumnos inician en primer grado, sus unidades curriculares de primer periodo se validan.	Registros de Estadística continua del Formato 511 SEP-HEG, nivel Medio y Medio Superior.	C	C	C	C
Los adolescentes indígenas y mestizos de los grupos de la población serrana desarrollen competencias para la vida en la formación académica, que le facilite acceder a una profesión, trabajo u oficio.	Porcentaje de Absorción de alumnos	Proporción de los alumnos inscritos al primer semestre de bachillerato respecto a los estudiantes egresados de educación secundaria en el área de matemática, de acuerdo a la capacidad instalada del plantel.	(Número de estudiantes inscritos en primer semestre / Total de estudiantes que egresan de las secundarias en la área de influencia del plantel) * 100	Porcentaje Anual	Estratégico Eficacia	Los estudiantes egresados de secundaria ingresan a la institución de la generación de la Prueba PLANEA, y que los alumnos son tercer grado, validan los resultados de educación media superior.	Registros de Estadística continua del Formato 511 SEP-HEG, nivel Medio y Medio Superior.	C	C	C	C

Componente

C R E M A

C1 Educación media superior recibida; bachillerato general con un enfoque educativo basado en el desarrollo de competencias, en un contexto intercultural bilingüe.	Porcentaje de horas clase cubiertas con profesores	Porcentaje que muestra la cantidad de asignaturas atendidas por los profesores en relación al total de asignaturas determinadas en el mapa curricular de la institución.	(Total de horas clase cubiertas con profesores / Total de horas clase que se requieren impartir) * 100	Porcentaje Semestral	Gestión Eficacia	Los alumnos reciben el apoyo necesario para su desarrollo académico, los docentes de la institución para estar en condiciones de cumplir con el nivel de horas clase.	Mayor cobertura de la oferta educativa. Mayor número de alumnos.	C	C	C	C
C1 Educación media superior recibida; bachillerato general con un enfoque educativo basado en el desarrollo de competencias, en un contexto intercultural bilingüe.	Porcentaje de alumnos que aprueban todas las asignaturas en los tres grados por semestre	Porcentaje de alumnos de los tres grados escolares que aprueban el total de las asignaturas del semestre escolar cursado, que señala la tasa de aprobación.	(Número de alumnos que aprueban todas las asignaturas en los tres grados escolares por semestre / Total de estudiantes matriculados al final del semestre) * 100	Porcentaje Semestral	Gestión Eficacia	Los alumnos reciben el apoyo necesario para su desarrollo académico, los docentes de la institución para estar en condiciones de cumplir con el nivel de horas clase.	Conocimiento de calificaciones en control escolar.	C	C	C	C

DEPENDENCIA:	CENTRO DE DESARROLLO ECONÓMICO EDUCATIVO DE LA MESA DEL NAYAR (CDEEMN)	
	MIR CDEEMN	

PED 2021-2027 CLAVE FUNCIONAL									
-------------------------------	--	--	--	--	--	--	--	--	--

OUS	E. REC	E. GEN.	FIN	FUN	SF	M	PP	NOMBRE DEL PROGRAMA PRESUPUESTARIO (PP)	
4	ER2	ER2-5	02	05	02	E	083	Acceso a una Educación Media Superior de Calidad para Todos (CDEEMN)	

Nombre de Beneficiarios:										
Nivel/Resumen Narrativo										
Nombre del Indicador										
Definición										
Fórmula										
Unidad de Medida/ Frecuencia										
Tipo de Indicador/ Dimensión a medir										
Supuestos										
Medios de verificación										
Características del Indicador										
C1 Educación media superior recibida; bachillerato general con un enfoque educativo basado en el desarrollo de competencias, en un contexto intercultural otorgada	Porcentaje de docentes acreditados en el PROFORDEMS	Identifica el porcentaje de los profesores que cuentan con la acreditación de las competencias docentes dentro del marco del Programa de Formación Docente de la Educación Media Superior (PROFORDEMS).	(Docentes acreditados en el PROFORDEMS / Total de docentes que laboran en el plantel) * 100	Porcentaje	Gestión	Las instituciones correspondientes del Programa de Formación Docente de la Educación Media Superior de la Secretaría de Educación Pública de Nayarit, en el Estado de Nayarit, en el Convento de Ajóyotl Pinarero para la Educación Media Superior, que apoyan a los docentes en su formación y actualización profesional, así como los gastos necesarios para brindar el servicio de alimentación y albergue.	Los docentes de gobierno Federal y Estatal matriculados en el Convento de Ajóyotl Pinarero para la Educación Media Superior, que apoyan a los docentes en su formación y actualización profesional, así como los gastos necesarios para brindar el servicio de alimentación y albergue.	Las instituciones correspondientes del Programa de Formación Docente de la Educación Media Superior de la Secretaría de Educación Pública de Nayarit, en el Estado de Nayarit, en el Convento de Ajóyotl Pinarero para la Educación Media Superior, que apoyan a los docentes en su formación y actualización profesional, así como los gastos necesarios para brindar el servicio de alimentación y albergue.	Expediente del docente (ordenado):	C C C C
C2 Servicio gratuito de alimentación y albergue brindado.	Promedio del gasto total invertido por alumno en alimentación diaria	Es la razón del total de los recursos utilizados en la alimentación de los estudiantes que le requieren, que estima cuanto se gasta por alumno en un día de un año determinado, que permite hacer comparaciones.	(Gasto total invertido en alimentación por día / Número de estudiantes que requieren alimentos por día)	Promedio	Gestión	Los gastos de gobierno Federal y Estatal matriculados en el Convento de Ajóyotl Pinarero para la Educación Media Superior, que apoyan a los docentes en su formación y actualización profesional, así como los gastos necesarios para brindar el servicio de alimentación y albergue.	El Estado de Nayarit, en el Convento de Ajóyotl Pinarero para la Educación Media Superior, que apoyan a los docentes en su formación y actualización profesional, así como los gastos necesarios para brindar el servicio de alimentación y albergue.	Estado de Nayarit, en el Convento de Ajóyotl Pinarero para la Educación Media Superior, que apoyan a los docentes en su formación y actualización profesional, así como los gastos necesarios para brindar el servicio de alimentación y albergue.	Estado de Nayarit, en el Convento de Ajóyotl Pinarero para la Educación Media Superior, que apoyan a los docentes en su formación y actualización profesional, así como los gastos necesarios para brindar el servicio de alimentación y albergue.	C C C C
C2 Servicio gratuito de alimentación y albergue brindado.	Porcentaje de estudiantes beneficiados con el servicio de albergue	Proporción de estudiantes beneficiados con el servicio del albergue respecto al número de estudiantes que requieren el servicio, mostrando la capacidad de atención a la demanda de acuerdo a la capacidad instalada.	(Número de camas existentes / Número de estudiantes demandantes que requieren pernoctar) * 100	Porcentaje	Gestión	Los gastos de gobierno Federal y Estatal matriculados en el Convento de Ajóyotl Pinarero para la Educación Media Superior, que apoyan a los docentes en su formación y actualización profesional, así como los gastos necesarios para brindar el servicio de alimentación y albergue.	El Estado de Nayarit, en el Convento de Ajóyotl Pinarero para la Educación Media Superior, que apoyan a los docentes en su formación y actualización profesional, así como los gastos necesarios para brindar el servicio de alimentación y albergue.	Estado de Nayarit, en el Convento de Ajóyotl Pinarero para la Educación Media Superior, que apoyan a los docentes en su formación y actualización profesional, así como los gastos necesarios para brindar el servicio de alimentación y albergue.	Estado de Nayarit, en el Convento de Ajóyotl Pinarero para la Educación Media Superior, que apoyan a los docentes en su formación y actualización profesional, así como los gastos necesarios para brindar el servicio de alimentación y albergue.	C C C C
C3 Desarrollo de proyectos productivos y capacitación para el trabajo ofertados	Variación porcentual de participación de estudiantes en actividades de identidad cultural	Cambio porcentual semestral que dimensiona la capacidad de atracción y retención de los estudiantes para capacitarse en alguno de los talleres productivos.	((Número de personas capacitadas en el ciclo escolar N / Total de personas capacitadas en el ciclo escolar anterior al ciclo escolar N) - 1) * 100	Variación Porcentual	Gestión	Los gastos de gobierno Federal y Estatal matriculados en el Convento de Ajóyotl Pinarero para la Educación Media Superior, que apoyan a los docentes en su formación y actualización profesional, así como los gastos necesarios para brindar el servicio de alimentación y albergue.	El Estado de Nayarit, en el Convento de Ajóyotl Pinarero para la Educación Media Superior, que apoyan a los docentes en su formación y actualización profesional, así como los gastos necesarios para brindar el servicio de alimentación y albergue.	Estado de Nayarit, en el Convento de Ajóyotl Pinarero para la Educación Media Superior, que apoyan a los docentes en su formación y actualización profesional, así como los gastos necesarios para brindar el servicio de alimentación y albergue.	Estado de Nayarit, en el Convento de Ajóyotl Pinarero para la Educación Media Superior, que apoyan a los docentes en su formación y actualización profesional, así como los gastos necesarios para brindar el servicio de alimentación y albergue.	C C C C
C4 Fomento a la identidad cultural de las etnias Cora, Huichol, Topehuana, Mexicana y la cultura mestiza realizado.	Variación porcentual de participación de estudiantes en actividades de identidad cultural	Cambio porcentual semestral que dimensiona la capacidad de atracción y retención de los estudiantes para participar en las actividades de fomento a la identidad cultural de las etnias de influencia en la zona serrana.	(Número de personas que participaron en actividades de identidad cultural en el ciclo escolar N / Total de personas que participaron en actividades de identidad cultural en el ciclo escolar anterior al ciclo escolar N) * 100	Variación Porcentual	Gestión	Los gastos de gobierno Federal y Estatal matriculados en el Convento de Ajóyotl Pinarero para la Educación Media Superior, que apoyan a los docentes en su formación y actualización profesional, así como los gastos necesarios para brindar el servicio de alimentación y albergue.	El Estado de Nayarit, en el Convento de Ajóyotl Pinarero para la Educación Media Superior, que apoyan a los docentes en su formación y actualización profesional, así como los gastos necesarios para brindar el servicio de alimentación y albergue.	Estado de Nayarit, en el Convento de Ajóyotl Pinarero para la Educación Media Superior, que apoyan a los docentes en su formación y actualización profesional, así como los gastos necesarios para brindar el servicio de alimentación y albergue.	Estado de Nayarit, en el Convento de Ajóyotl Pinarero para la Educación Media Superior, que apoyan a los docentes en su formación y actualización profesional, así como los gastos necesarios para brindar el servicio de alimentación y albergue.	C C C C
C5 Difusión de los Programas de becas existentes y la certificación correspondiente de los estudiantes de bajos recursos económicos realizados.	Porcentaje de estudiantes becados	Numero total de alumnos que reciben algún tipo de beca para continuar sus estudios con relación a los estudiantes inscritos en el plantel que mide la promoción, el acceso y la retención a Programas de becas difundidos.	(Número de estudiantes becados / Número de estudiantes inscritos en el plantel) * 100	Porcentaje	Gestión	Los gastos de gobierno Federal y Estatal matriculados en el Convento de Ajóyotl Pinarero para la Educación Media Superior, que apoyan a los docentes en su formación y actualización profesional, así como los gastos necesarios para brindar el servicio de alimentación y albergue.	El Estado de Nayarit, en el Convento de Ajóyotl Pinarero para la Educación Media Superior, que apoyan a los docentes en su formación y actualización profesional, así como los gastos necesarios para brindar el servicio de alimentación y albergue.	Estado de Nayarit, en el Convento de Ajóyotl Pinarero para la Educación Media Superior, que apoyan a los docentes en su formación y actualización profesional, así como los gastos necesarios para brindar el servicio de alimentación y albergue.	Estado de Nayarit, en el Convento de Ajóyotl Pinarero para la Educación Media Superior, que apoyan a los docentes en su formación y actualización profesional, así como los gastos necesarios para brindar el servicio de alimentación y albergue.	C C C C
C6 Programas y proyectos escolares implementados	Porcentaje de alumnos atendidos en asesorías y tutorías	Permite distinguir el porcentaje de estudiantes atendidos en relación a los alumnos que se encuentran en un nivel de rendimiento académico bajo y que son susceptibles de abandonar sus estudios de bachillerato.	(Total de estudiantes atendidos en programa de asesorías y tutorías / Total de estudiantes con necesidad del programa de asesorías y tutorías) * 100	Porcentaje	Gestión	Los gastos de gobierno Federal y Estatal matriculados en el Convento de Ajóyotl Pinarero para la Educación Media Superior, que apoyan a los docentes en su formación y actualización profesional, así como los gastos necesarios para brindar el servicio de alimentación y albergue.	El Estado de Nayarit, en el Convento de Ajóyotl Pinarero para la Educación Media Superior, que apoyan a los docentes en su formación y actualización profesional, así como los gastos necesarios para brindar el servicio de alimentación y albergue.	Estado de Nayarit, en el Convento de Ajóyotl Pinarero para la Educación Media Superior, que apoyan a los docentes en su formación y actualización profesional, así como los gastos necesarios para brindar el servicio de alimentación y albergue.	Estado de Nayarit, en el Convento de Ajóyotl Pinarero para la Educación Media Superior, que apoyan a los docentes en su formación y actualización profesional, así como los gastos necesarios para brindar el servicio de alimentación y albergue.	C C C C

DEPENDENCIA: CENTRO DE DESARROLLO ECONÓMICO EDUCATIVO DE LA MESA DEL NAYAR (CDEEMN)

MIR CDEEMN

PED 2021-2027 CLAVE FUNCIONAL

NOMBRE DEL PROGRAMA PRESUPUESTARIO (PP)

OOS	E. REC.	E. GEN.	FN	FLN	SF	M	PP	PP	PP	Gasto	Gasto
								principal	indicador	Comente	Inve
4	ER2	ER2-5	02	05	02	E	090	X		X	
Acceso a una Educación Media Superior de Calidad para Todos (CDEEMN)											

Nombre de Beneficiarios:

Nivel/Resumen Narrativo	Nombre del Indicador	Definición	Fórmula	Unidad de Medida Frecuencia	Tipo de indicador/ Dimensión a medir	Supuestos	Método de verificación	Características del indicador*	
C6 Programas y proyectos escolares implementados	Porcentaje de actividades realizadas dentro del marco del programa Construye T	Relación porcentual de cumplimiento con las actividades establecidas en el Plan de Trabajo del Programa Construye T para el desarrollo de habilidades socioemocionales.	$\left(\frac{\text{Total de actividades realizadas dentro del marco del programa Construye T} - \text{Total de actividades que establece el plan de trabajo del Programa Construye T}}{\text{Total de actividades que requieren mantenimiento}} \right) * 100$	Porcentaje	Gestión	La Secretaría de Educación Médica Nacional, para el desarrollo de actividades del Programa Construye T, requiere de la colaboración, monitoreo y seguimiento de las estrategias implementadas.	Porcentaje de actividades realizadas dentro del marco del Programa Construye T.	C C C C C	
				Trimestral	Eficacia				
C7 Infraestructura y equipamiento fortalecidos	Porcentaje de espacios que reciben mantenimiento	Porcentaje de espacios que requieren mantenimiento para cumplir con los requerimientos físicos adecuados necesarios en la formación académica de los estudiantes.	$\left(\frac{\text{Número de espacios que requieren mantenimiento} - \text{Total de espacios que requieren mantenimiento}}{\text{Total de mobiliario y equipo actualizado} / \text{Total de mobiliario y equipo obsoleto}} \right) * 100$	Porcentaje	Gestión	Se considera al CDEEMN, que se requiere de la colaboración de la infraestructura de la Secretaría de Educación Médica Nacional para el desarrollo de las actividades del Programa Construye T.	Informe Anual de Gestión Trimestral.	C C C C C	
				Trimestral	Eficacia				
C7 Infraestructura y equipamiento fortalecidos	Porcentaje de mobiliario y equipo actualizado	Relación porcentual entre el mobiliario y equipo actualizado en relación al mobiliario y equipo obsoleto, que muestra la capacidad de proporcionar los servicios requeridos por los estudiantes.	$\left(\frac{\text{Total de mobiliario y equipo actualizado} / \text{Total de mobiliario y equipo obsoleto}}{\text{Total de mobiliario y equipo obsoleto}} \right) * 100$	Porcentaje	Gestión	Se considera al CDEEMN, que se requiere de la colaboración de la infraestructura de la Secretaría de Educación Médica Nacional para el desarrollo de las actividades del Programa Construye T.	Informe de actividades de la Dirección General de Inversión y Proyectos del CDEEMN.	C C C C C	
				Trimestral	Eficacia				
C7 Infraestructura y equipamiento fortalecidos.	Porcentaje de mantenimiento preventivo y correctivo de bienes muebles	Relación porcentual entre los bienes muebles que requieren el servicio de mantenimiento respecto a los que requieren, que muestra la capacidad de mantener los bienes muebles con los requerimientos básicos de funcionalidad para el uso de los estudiantes.	$\left(\frac{\text{Número de bienes muebles que requieren mantenimiento} / \text{Total de bienes muebles que requieren mantenimiento}}{\text{Total de bienes muebles que requieren mantenimiento}} \right) * 100$	Porcentaje	Gestión	Se considera al CDEEMN, que se requiere de la colaboración de la infraestructura de la Secretaría de Educación Médica Nacional para el desarrollo de las actividades del Programa Construye T.	Informe de actividades de la Dirección General de Inversión y Proyectos del CDEEMN.	C C C C C	
				Trimestral	Eficacia				
Actividades									
C1A1 Cumplimiento de Servicios y procedimientos administrativos	Porcentaje de gestión administrativa	Permite distinguir el porcentaje de las metas alcanzadas de los servicios y procedimientos administrativos en relación a lo programado para un ejercicio fiscal, que muestra la eficiencia del uso de los recursos utilizados para la óptima operatividad del plantel.	$\left(\frac{\text{Total de metas cumplidas de los servicios y procedimientos administrativos} / \text{Total de metas programadas de los servicios y procedimientos administrativos para un ejercicio fiscal}}{\text{Total de metas programadas de los servicios y procedimientos administrativos para un ejercicio fiscal}} \right) * 100$	Porcentaje	Gestión	Los Organismos de Gobierno Federal y Estatal requieren del apoyo de la Secretaría de Educación Médica Nacional para el desarrollo de las actividades del Programa Construye T.	Programa Operativo de la Dirección General de Inversión y Proyectos del CDEEMN.	C C C C C	
				Trimestral	Eficacia				
C1A2 Implementación de Asignaturas impartidas con contenidos actualizados de los planes y Programas de estudio	Porcentaje de asignaturas actualizadas impartidas	Porcentaje que identifica la cantidad de asignaturas actualizadas impartidas por los docentes, en relación al total de las asignaturas no actualizadas determinadas en el marco curricular común de la Dirección General de Bachillerato	$\left(\frac{\text{Asignaturas con contenidos actualizados impartidas} / \text{Asignaturas con contenidos actualizados programadas}}{\text{Asignaturas con contenidos actualizados programadas}} \right) * 100$	Porcentaje	Gestión	Los Organismos de Gobierno Federal y Estatal requieren del apoyo de la Secretaría de Educación Médica Nacional para el desarrollo de las actividades del Programa Construye T.	México, analizar el Estado de Coahuila.	C C C C C	
				Trimestral	Eficacia				
C1A3 Implementación del proceso de admisión para nuevo ingreso	Porcentaje de actividades implementadas para el proceso de nuevo ingreso	Identifica el porcentaje de las actividades programadas en relación con las actividades realizadas para la admisión de los alumnos de nuevo ingreso al Centro de Desarrollo Económico Educativo de la Mesa de El Nayar.	$\left(\frac{\text{Actividades realizadas para el proceso de admisión} / \text{Actividades programadas para el proceso de admisión}}{\text{Actividades programadas para el proceso de admisión}} \right) * 100$	Porcentaje	Gestión	Se requiere de la colaboración de la Secretaría de Educación Médica Nacional para el desarrollo de las actividades del Programa Construye T.	Reporte de actividades de la Dirección General de Inversión y Proyectos del CDEEMN.	C C C C C	
				Trimestral	Eficacia				

C R E M A

DEPENDENCIA:		CENTRO DE DESARROLLO ECONÓMICO EDUCATIVO DE LA MESA DEL NAYAR (CDEEMN)										MIR CDEEMN	
PED 2021-2027		CLAVE FUNCIONAL											
OUS	E. REC	E. GEN.	FUN	SF	M	PP	NOMBRE DEL PROGRAMA PRESUPUESTARIO (PP)					Medio de verificación	Costo Invers.
4	ER2	ER2-5	02	05	02	E	Acceso a una Educación Media Superior de Calidad para Todos (CDEEMN)					X	X
Nombre de Beneficiarios:													
Nivel/Resumen Narrativo													
Nombre del Indicador		Definición		Fórmula		Unidad de Medida Frecuencia		Tipo de Indicador Dimensión a medir		Supuestos		Características del indicador*	
C1A4 Administración escolar referente a la acreditación de las asignaturas, revalidación y equivalencias de estudio.		Identifica el porcentaje de los procesos para la acreditación de las asignaturas, revalidación y equivalencias para alumnos del Centro de Desarrollo Económico Educativo de la Mesa de El Nayar.		(Acciones de acreditación, revalidación y equivalencias de estudio realizadas/Acciones de acreditación, revalidación y equivalencias de estudio programadas)*100		Porcentaje		Gestión		Se realizan las acciones de acreditación, revalidación y equivalencias de estudio de los cursos de la Secretaría de Educación.		Mapa Curricular, Compendio de especificación de estudios.	
C1A5 Promoción para la capacitación docente		Identifica el porcentaje de los profesores que cuentan con capacitación en las competencias docentes dentro del Marco del Programa de formación docente de la Educación Media Superior.		(Cursos para la capacitación docente impartidos/Cursos para la capacitación docente programados)*100		Porcentaje		Gestión		Los Institutos, congresos, conferencias, jornadas, diplomados de la Formación Docente de la Educación Media Superior.		Evaluación del docente (concepción).	
C1A6 Integración de Académias que promuevan e impulsen el trabajo colegiado sobre las bases del desempeño y resultados de los Docentes y Alumnos		Identifica el porcentaje de actividades Académicas o problemáticas o rezago educativo de los alumnos del Centro de Desarrollo Económico Educativo de la Mesa de El Nayar.		(Academias integradas/academias programadas)*100		Porcentaje		Gestión		Se establece un programa de académias y eventos a cabo en el aula de los docentes, problemáticas académicas.		Programa Operativo Anual de la Coordinación Académica, Informe Académico.	
C1A7 Evaluación interna del desempeño Docente		Identifica el porcentaje de evoluciones internas para el desarrollo académico de los docentes para el mejoramiento y aprovechamiento de los alumnos del Centro de Desarrollo Económico Educativo de la Mesa de El Nayar.		(Evaluaciones al desempeño docente aplicadas/ evaluaciones al desempeño docente programadas)*100		Porcentaje		Gestión		Se diseñó e incorporó a evaluaciones al Desempeño docente de maestros educativos.		Programa Anual de Trabajo, Informe Académico.	
C1A8 Desarrollo de actividades deportivas, culturales y de convivencia escolar que favorezca el ambiente escolar positivo		Identifica el Desarrollo de Actividades Deportivas, Culturales y de Convivencia Escolar		(Actividades deportivas, culturales y de convivencia escolar realizadas/Actividades deportivas, culturales y de convivencia escolar programadas)*100		Porcentaje		Gestión		Las Instituciones de los órganos de las organizaciones de la sociedad civil, Herencia cultural y de los docentes, y los programas de actividades deportivas y de convivencia escolar.		Programa Anual de la Coordinación Académica, Informe Académico.	
C2A1 Otorgamiento de servicio gratuito de alimentación, basada en una adecuada valoración nutrimental del menú escolar.		Identifica el porcentaje del número de raciones otorgadas en relación a las programadas para los alumnos del CDEEMN.		(Raciones alimentarias otorgadas/Raciones alimentarias programadas)*100		Porcentaje		Gestión		Los órganos de gobierno Federal y Estatal involucrados en el convenio CDEEMN, contarán con el servicio gratuito de alimentación.		Reporte del Menú de alimentación, Listas de estudiantes inscritos.	
C2A2 Otorgamiento de servicio gratuito de albergue, bajo los procedimientos de un Protocolo de Seguridad e Higiene.		Identifica el porcentaje del número de estudiantes que permanecen en el albergue en relación a los programados, me permite medir demanda del servicio del Albergue en el Plantel.		(Estudiantes/albergados/Estudiantes programados por albergar)*100		Porcentaje		Gestión		Los órganos de gobierno Federal y Estatal involucrados en el convenio CDEEMN, contarán con el servicio gratuito de albergue para brindar a los estudiantes inscritos.		Listas de estudiantes inscritos, Matrícula.	

DEPENDENCIA:	CENTRO DE DESARROLLO ECONÓMICO EDUCATIVO DE LA MESA DEL NAYAR (CDEEMN)	MIR CDEEMN
--------------	--	------------

PEU 2021-2027 CLAVE FUNCIONAL

NOMBRE DEL PROGRAMA PRESUPUESTARIO (PP)

QOS	E. REC	E. GEN.	FIN	FUN	SF	M	PP	PP principal	PP indirecto	Gasto Corriente	Gasto Invers	Características del indicador
4	ER2	ER2-5	02	05	02	E	084 Acceso a una Educación Media Superior de Calidad para Todos (CDEEMN)	X		X		

Nombre de Beneficiarios:

Nivel/Resumen Narrativo	Nombre del Indicador	Definición	Fórmula	Unidad de Medida Frecuencia	Tipo de Indicador/Dimensión a medir	Supuestos	Medios de verificación	Características del indicador
C3A1 Organismo de capacitación es para el trabajo con contenidos de los planes y Programas de estudio pertinentes para los estudiantes	Porcentaje de capacitación otorgadas	Identifica el porcentaje de alumnos que obtienen la capacitación para el trabajo en los planes y Programas de estudio del CDEEMN.	(Estudiantes capacitados para el trabajo/Estudiantes capacitados para el trabajo programados)*100	Porcentaje Trimestral	Gestión Eficacia	Se obtienen talleres productivos acorde al contexto de la zona. Los recursos asignados se utilizan de manera adecuada para la capacitación de taller de su opción.	Programa Avanz de Trabajo de la Dirección de Proyectos Educativos, Instrucción de Actividades y Proyectos Educativos	C C C C C
C4A1 Actualización del Plan y Programa de estudio de la asignatura de Identidad Cultural	Porcentaje de actualización de la asignatura de Identidad Cultural	Dimensiona el porcentaje de actualización de planes y Programas de estudio de la asignatura de identidad cultural	(Actualización de la asignatura de identidad cultural/actualización de identidad cultural)*100	Porcentaje Anual	Gestión Eficacia	Las Indicaciones de los registros de las asignaturas y los programas de estudio se actualizan acorde a las necesidades de la zona para garantizar los planes de estudio pertinentes, considerando el contexto de la región (nayarita) y las expectativas de los estudiantes.	Mesa circular de Trabajo de la Dirección de Proyectos Educativos	C C C C C
C5A1 Difusión de las convocatorias de los Programas de becas existentes.	Porcentaje de difusión de convocatorias de Programas de becas	Permite medir el porcentaje de difusión de becas realizadas, en relación a las ediciones programadas	(Difusión de convocatorias de los Programas de becas realizadas/Difusión de convocatorias de los Programas de becas programadas)*100	Porcentaje Semestral	Gestión Eficacia	Los Programas de becas otorgados por la Coordinación de becas, Superior y/o Intermedia, Media Superior, otorgan el apoyo acorde a los estudiantes en distintas regiones del estado.	Coordinación de la Coordinación Nacional de becas Superior y/o Intermedia, Media Superior y/o Intermedia, Media Superior, otorgan el apoyo acorde a los estudiantes en distintas regiones del estado.	C C C C C
C5A2 Certificación del grado de cumplimiento, por parte de los estudiantes, de los requisitos establecidos por los Programas de becas	Porcentaje de verificación de solicitudes	Permite medir el porcentaje de certificación de becas realizadas, en relación a las certificaciones programadas, que permite identificar el número de alumnos certificados para recibir su beca.	(Solicitudes de becas certificadas/solicitudes de becas recibidas)*100	Porcentaje Trimestral	Gestión Eficacia	Los Programas de la Coordinación Nacional de becas para el nivel superior, programan en distintos tipos de becas, con el objetivo de apoyar a los estudiantes en distintas regiones del estado.	Lista de estudiantes beneficiados con la beca. Expedientes de los alumnos.	C C C C C
C6A1 Implementación y diseño del Proceso de Instrumentos requeridos para brindar asesorías y tutorías que tomen en cuenta las necesidades de cada alumno	Porcentaje de implementación y diseño de instrumentos de asesoría realizados	Permite distinguir el porcentaje de instrumentos diseñados e implementados en relación a los programados; para los alumnos que se encuentran en un nivel de rendimiento académico bajo y que son susceptibles de abandonar sus estudios de bachillerato	(Implementación y diseño de instrumentos de asesoría realizados/Implementación y diseño de instrumentos de asesoría programados)*100	Porcentaje Anual	Gestión Eficacia	Los Operativos de Gobierno Federal y Estatal emprendidos en el nivel superior, programan en distintos tipos de becas, con el objetivo de apoyar a los estudiantes en distintas regiones del estado.	Programa Avanz de Trabajo de la Coordinación de Proyectos Educativos, Instrucción de Actividades y Proyectos Educativos del docente.	C C C C C
C6A2 Implementación y diseño del Plan de Trabajo del Programa Construye T	Porcentaje de implementación y diseño de plan de trabajo del programa Construye T	Relación porcentual de cumplimiento con las actividades realizadas en relación a las programadas en el Plan de Trabajo del Programa Construye T.	(Implementación y diseño realizado del plan de trabajo de Construye T /Implementación y diseño programado del plan de trabajo de Construye T)*100	Porcentaje Anual	Gestión Eficacia	La Secretaría de Educación Pública Unidad para el Desarrollo, sus dependencias y el Programa Construye T, programan en distintos tipos de becas, con el objetivo de apoyar a los estudiantes en distintas regiones del estado.	Programa Operativo de Trabajo de la Coordinación de Proyectos Educativos, Instrucción de Actividades y Proyectos Educativos del docente.	C C C C C
C7A1 Implementación del Programa de mantenimiento preventivo y correctivo de bienes muebles e inmuebles	Porcentaje de implementación del programa de mantenimiento de bienes muebles e inmuebles	Identifica el porcentaje de la implementación del programa de mantenimiento de bienes muebles e inmuebles respecto a lo programado	(Programa de mantenimiento de bienes muebles e inmuebles realizados/Programa de mantenimiento de bienes muebles e inmuebles programado a implementar)*100	Porcentaje Semestral	Gestión Eficacia	Se obtienen al CDEEMN los recursos asignados para el mantenimiento preventivo y correctivo de bienes muebles e inmuebles de los edificios de los estudiantes.	Mantenimiento de actividades de mantenimiento preventivo y correctivo de bienes muebles e inmuebles.	C C C C C

GOBIERNO DEL ESTADO DE NAYARIT
PRESUPUESTO DE EGRESOS DEL ESTADO DE NAYARIT 2024
PRESUPUESTO BASADO EN RESULTADOS

**17 CENTRO DE REHABILITACIÓN
DE EDUCACIÓN ESPECIAL
(CREE)**

COPIA DE INTERNET

FICHA TÉCNICA DEL PROGRAMA PRESUPUESTAL

I. VINCULACIÓN PLANEACIÓN-PROGRAMACIÓN-PRESUPUESTACIÓN

Plan Estatal de Desarrollo 2021-2027		Eje(s) general (s)		Programa Sectorial o Especial		Objetivo de Desarrollo Sostenible	
Eje rector		Eje(s) general (s)		Programa Sectorial o Especial		Objetivo de Desarrollo Sostenible	
Disminuir la Pobreza y Desigualdad, Igualdad e Inclusión		Igualdad e Inclusión, Desigualdades, Salud		Atención a la salud pública		Salud y bienestar	
Objetivo general del "eje rector": Reducir la pobreza y la desigualdad procurando la atención de los derechos y necesidades básicas de los sectores más vulnerables; reforzando su desarrollo bajo los principios de identidad y libre determinación mediante la instrumentación de acciones y Programas de igualdad sustantiva que generen las condiciones para que las personas que al día de hoy enfrentan esta situación puedan acceder a la educación, los servicios de salud, una alimentación adecuada y a un trabajo que les permita vivir en paz y prosperar en un entorno de bienestar.							

Presupuesto de Egresos 2024

Finalidad funcional del Gasto:	Desarrollo Social			
--------------------------------	-------------------	--	--	--

Programa Presupuestal (PP):

Clave Funcional: Nombre del PP:

	PP principal	PP indirecto	Gasto Corriente	Gasto Invers.
02 06 08 E 095 Atención de la Salud a la Población más Vulnerable	X		X	

Descripción de la clasificación funcional del PP

Finalidad:	02	Desarrollo Social
Función:	02 06	Protección Social
Subfunción:	02 06 08	Otros Grupos Vulnerables

II. DESCRIPCIÓN GENERAL DEL PROGRAMA PRESUPUESTAL (PP)

Problemática Principal:

En el Estado existen niños, adolescentes y adultos con alguna discapacidad que no tienen la atención necesaria.

Beneficiarios del PP:

Población Potencial:

Población Estatal

Población Objetivo:
Población con alguna discapacidad

Objetivos Estratégicos del PP:


Fin: Contribuir a mejorar la calidad de vida de las personas con algún tipo de discapacidad

Propósito: Las personas con algún tipo de discapacidad reciben suficiente atención integral

III. RESPONSABLES DEL PROGRAMA PRESUPUESTAL (PP)

Dependencia: CENTRO DE REHABILITACION Y EDUCACION ESPECIAL (CREE)

Unidad(es) Responsable(s): (CREE)



DEPENDENCIA:	CENTRO DE REHABILITACIÓN Y EDUCACIÓN ESPECIAL (CREE)		MIR CREE	
--------------	--	--	----------	--

PED 2021-2027 CLAVE FUNCIONAL				
-------------------------------	--	--	--	--

ODS	E. REC	E. GEN.	FIN	FUN	SF	M	PP	NOMBRE DEL PROGRAMA PRESUPUESTARIO (PP)	
3	ER2	ER2-4	02	06	08	E	E	095	Atención de la Salud a la Población más Vulnerable (CREE)

Nombre de Beneficiarios:									
Nivel/Resumen Narrativo									
Nombre del Indicador					Definición				

Fin

Contribuir a mejorar la calidad de vida de las personas con algún tipo de discapacidad	Porcentaje de pacientes rehabilitados	Mide la atención médica y paramédica para mejorar la calidad de vida de las personas con algún tipo de discapacidad a través del tratamiento integral de los pacientes discapacitados.	(N. de Pacientes rehabilitados / N. de pacientes atendidos) * 100	Fórmula		Tipos de Indicador/ Dimensión a medir	Supuestos	Medios de verificación	Características del indicador*
				Porcentaje	Estratégico				
C R E E M A									

Las personas con algún tipo de discapacidad reciben suficiente atención integral	Porcentaje de cumplimiento de Programas sustantivos para la discapacidad	Mide la atención integral e incluyente requerida por las personas con discapacidad.	(N. de Programas que se cumplen al 100% en el centro/N. de Programas existentes en el centro) * 100	Fórmula		Tipos de Indicador/ Dimensión a medir	Supuestos	Medios de verificación	Características del indicador*
				Porcentaje	Estratégico				
C R E E M A									

Componente

C1. Atención Médica Adecuada	Porcentaje de Consulta médica de especialidad	Mide la atención médica otorgada.	(Total de consultas médicas otorgadas / Total de consultas médicas de especialidad con capacidad de atender) * 100	Fórmula		Tipos de Indicador/ Dimensión a medir	Supuestos	Medios de verificación	Características del indicador*
				Porcentaje	Gestión				
C R E E M A									
C2. Estudios de Apoyo Diagnóstico realizados	Porcentaje de apoyos diagnósticos	Mide los estudios de apoyo diagnóstico realizados que sean necesarios para el diagnóstico de los pacientes.	(Total de estudios de apoyo diagnóstico elaborados / Total de estudios de apoyo diagnóstico con capacidad de elaborar) * 100	Fórmula		Tipos de Indicador/ Dimensión a medir	Supuestos	Medios de verificación	Características del indicador*
				Porcentaje	Gestión				
C R E E M A									
C3. Atención Paramédica Adecuada	Porcentaje de consulta paramédica	Mide la atención paramédica otorgada. (psicología, trabajo social, psicopedagogía, odniología, CTA)	(Total de atenciones paramédicas otorgadas / Total de atenciones paramédicas con capacidad de otorgar) * 100	Fórmula		Tipos de Indicador/ Dimensión a medir	Supuestos	Medios de verificación	Características del indicador*
				Porcentaje	Gestión				
C R E E M A									
C4. Oferta laboral suficiente para las personas con discapacidad otorgada	Porcentaje de Personas con discapacidad incluidas a Programas de capacitación para el empleo	Mide la capacitación otorgada para la inclusión laboral de las personas con discapacidad.	(Total de personas incluidas a Programas de capacitación / Total de personas que solicitan inclusión a la capacitación) * 100	Fórmula		Tipos de Indicador/ Dimensión a medir	Supuestos	Medios de verificación	Características del indicador*
				Porcentaje	Gestión				
C R E E M A									
C5. Atención educativa integral a las personas con discapacidad brindada	Porcentaje de personas con discapacidad incluidas al ámbito educativo	Mide la inclusión educativa de personas con discapacidad.	(Total de personas incluidas en espacios educativos reales / Total de personas incluidas al programa de inclusión educativa) * 100	Fórmula		Tipos de Indicador/ Dimensión a medir	Supuestos	Medios de verificación	Características del indicador*
				Porcentaje	Gestión				
C R E E M A									

DEPENDENCIA:	CENTRO DE REHABILITACIÓN Y EDUCACIÓN ESPECIAL (CREE)	MIR CREE
--------------	--	----------

PED 2021-2027 CLAVE FUNCIONAL NOMBRE DEL PROGRAMA PRESUPUESTARIO (PP)

QOS	E REC	E GEN	FIN	FIN	SR	M	PP	PP principal	pp indicador	Costo Costeado	Costo Ingres
3	ER2	ER2-4	02	06	08	E	095	Atención de la Salud a la Población más Vulnerable (CREE)	X		X

Nivel/Resumen	Narrativo	Nombre del Indicador	Definición	Fórmula	Unidad de Medida	Tipos de Indicador/ Dimensión a medir	Sugerencias	Método de Verificación	Características del Indicador*
---------------	-----------	----------------------	------------	---------	------------------	---------------------------------------	-------------	------------------------	--------------------------------

C6	Suficientes acciones preventivas realizadas	Porcentaje de acciones realizadas para la prevención y atención oportuna de la discapacidad	Muestra las acciones realizadas en los eventos de orientación y prevención de padecimientos discapacitantes.	(Total de acciones realizadas en eventos de prevención / Total de acciones en eventos de prevención posibles de atender con la capacidad instalada) * 100	Porcentaje	Gestión	*Ejemplo: número de actividades de prevención y atención de eventos de prevención y atención para su población usuaria.	*Muestra de acciones: Salidas de información de Servicios Prestados - BIP Nuevos*	C C C C C
C7	Suficientes sesiones terapéuticas otorgadas	Porcentaje de sesiones terapéuticas de terapia física, de lenguaje y ocupacional realizadas	Muestra las sesiones terapéuticas otorgadas a las personas con discapacidad.	(Total de sesiones terapéuticas realizadas/ Total de sesiones terapéuticas con capacidad de atender) * 100	Porcentaje	Eficiencia	La población usuaria recibe a sus citas programadas. La población usuaria es atendida y la población usuaria es atendida y evaluada.	*Muestra de acciones: Salidas de información de Servicios Prestados - BIP Nuevos*	C C C C C

Actividades C R E E M A

C1A1	Realización de sesiones de capacitación especializada para médicos especialistas	Porcentaje de sesiones de capacitación para especialidades médicas realizadas	Muestra las sesiones de capacitación especializadas otorgadas al personal médico que labora en el CREE	(Sesiones de capacitación para especialidades médicas realizadas/Sesiones de capacitación para especialidades médicas programadas) * 100	Porcentaje	Gestión	La población usuaria se recibe una atención de servicios médicos en establecimientos para la capacitación del personal.	Programa Operativo de Educación Continua	C C C C C
C2A1	Mantenimiento preventivo y correctivo del equipo de apoyo de diagnóstico	Porcentaje de revisiones preventivas y correctivas al equipo de apoyo diagnóstico realizadas	Muestra las revisiones técnicas preventivas y correctivas a equipos de Apoyo Diagnóstico	(Revisiones preventivas y correctivas al equipo realizadas/ Revisiones preventivas y correctivas al equipo programadas) * 100	Porcentaje	Gestión	El equipo adquirido para el Nuevo CREE, se comienza a utilizar en el primer ciclo de uso.	Bancos de Mantenimiento CREE	C C C C C
					Semestral	Eficacia			
C3A1	Capacitación especializada para personal paramédico	Porcentaje de sesiones de capacitación para especialidades paramédicas realizadas	Muestra las sesiones de capacitación especializadas otorgadas al personal paramédico que labora en el CREE	(Sesiones de capacitación para especialidades paramédicas realizadas / Sesiones de capacitación para especialidades paramédicas programadas) * 100	Porcentaje	Gestión	La población usuaria se recibe una atención de servicios médicos en establecimientos para la capacitación del personal.	Programa Operativo de Educación Continua	C C C C C
					Trimestral	Eficacia			
C4A1	Gestor de Programas de capacitación incluyentes para personas con discapacidad	Porcentaje de eventos de capacitación laboral para personas con discapacidad	Muestra los eventos de capacitación para el trabajo otorgados a personas con discapacidad.	(Programas de capacitación realizados/Programas de capacitación programados) * 100	Porcentaje	Gestión	La población con discapacidad se capacita para el trabajo. El estado educativo se congrua con el estado de discapacidad para personas con discapacidad.	Programa de inclusión a la capacitación	C C C C C
					Trimestral	Eficacia			
C5A1	Educación integral a personas con discapacidad	Porcentaje de acciones de seguimiento realizadas a las personas incluidas al Programa de Inclusión Educativa	Muestra las acciones de seguimiento y monitoreo realizadas a las personas con discapacidad que fueron beneficiadas por el programa de Inclusión Educativa	(Número de acciones de seguimiento a las personas incluidas al programa de inclusión educativa realizadas / Número de acciones de seguimiento a las personas incluidas al programa de inclusión educativa programadas) * 100	Porcentaje	Gestión	Estado de acciones de seguimiento a las personas con discapacidad del Estado. Las personas con discapacidad se capacitan para su inclusión en el sistema educativo.	Programa de inclusión a la capacitación	C C C C C
					Trimestral	Eficacia			

DEPENDENCIA:	CENTRO DE REHABILITACIÓN Y EDUCACIÓN ESPECIAL (CREE)	MIR CREE
--------------	--	----------

PED 2021-2027 CLAVE FUNCIONAL

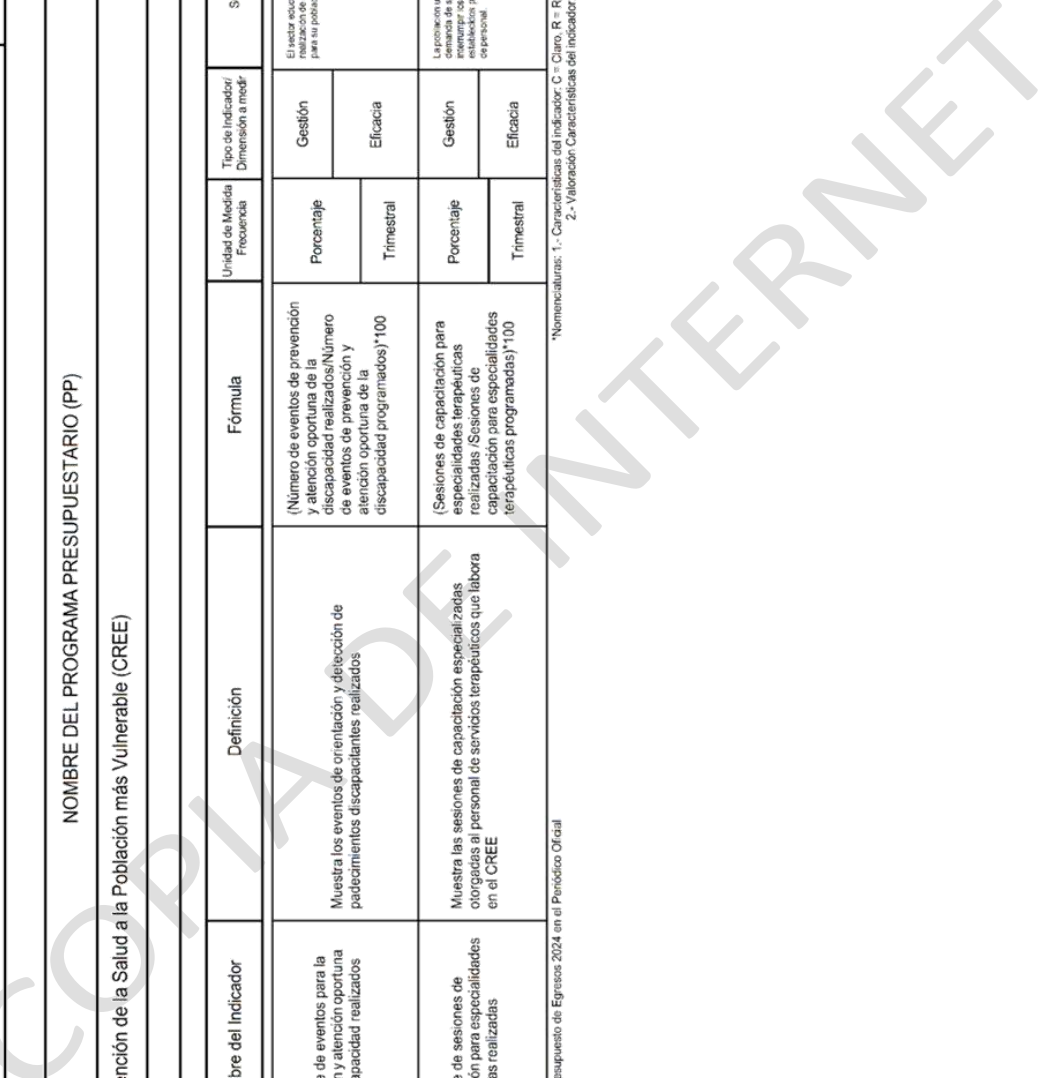
O/S	E/REC	E/GEN	ER2-4	02	06	06	E	066	Atención de la Salud a la Población más Vulnerable (CREE)	NOMBRE DEL PROGRAMA PRESUPUESTARIO (PP)	PP principal	PP Inverso	Cabeo Contenido	Cabeo Invers.
3	ER2	ER2-4	02	06	06	E	066	Atención de la Salud a la Población más Vulnerable (CREE)			X		X	

Nombre de Beneficiarios:

Nivel/Resumen Narrativo	Nombre del Indicador	Definición	Fórmula	Unidad de Medida/ Frecuencia	Tipo de Indicador/ Dimensión a medir	Supuestos	Medios de verificación	Características del indicador
C6A1 -Realización de eventos de detección temprana de la discapacidad en coordinación con instituciones educativas	Porcentaje de eventos para la prevención y atención oportuna de la discapacidad realizados	Muestra los eventos de orientación y detección de padecimientos discapacitantes realizados	(Número de eventos de prevención y atención oportuna de la discapacidad realizados/Número de eventos de prevención y atención oportuna de la discapacidad programados)*100	Porcentaje Trimestral	Gestión Eficacia	El sector educativo aplica la atención oportuna para su población usuaria.	Reporte Estadística SIACTP.	C C C C
C7A1 -Sesiones de capacitación especializada para personal de los servicios terapéuticos	Porcentaje de sesiones de capacitación para especialidades terapéuticas realizadas	Muestra las sesiones de capacitación especializadas otorgadas al personal de servicios terapéuticos que labora en el CREE	(Sesiones de capacitación para especialidades terapéuticas realizadas /Sesiones de capacitación para especialidades terapéuticas programadas)*100	Porcentaje Trimestral	Gestión Eficacia	La población usuaria mantiene una demanda constante de capacitación para el personal.	Programa Operativo Educación Continua.	C C C C

Nota: Las metas se definirán hasta la publicación definitiva del Presupuesto de Egresos 2024 en el Periódico Oficial

*Nomenclaturas: 1.- Características del indicador: C = Claro, R = Relevante, E = Económico, M = Monitorizable, A = Asociado, 2.- Valoración Características del indicador: C = Cumple, CP = Cumple Parcialmente y NC = No Cumple



GOBIERNO DEL ESTADO DE NAYARIT
PRESUPUESTO DE EGRESOS DEL ESTADO DE NAYARIT 2024
PRESUPUESTO BASADO EN RESULTADOS

**18 COLEGIO DE EDUCACIÓN
PROFESIONAL TÉCNICA DEL
ESTADO DE NAYARIT**

(CONALEP)

FICHA TÉCNICA DEL PROGRAMA PRESUPUESTAL

I. VINCULACIÓN PLANEACIÓN+PROGRAMACIÓN-PRESUPUESTACIÓN

Eje rector		Eje(s) general (s)		Objetivo de Desarrollo Sostenible	
Plan Estatal de Desarrollo 2021-2027		Programa Sectorial o Especial		Objetivo de Desarrollo Sostenible	
Disminuir la Pobreza y Desigualdad		Educación		Educación de calidad	
Disminuir el Rezago Educativo		Disminuir el Rezago Educativo		Educación de calidad	
<p>Objetivo general del eje rector: Reducir la pobreza y la desigualdad procurando la atención de los derechos y necesidades básicas de los sectores más vulnerables, reforzando su desarrollo bajo los principios de identidad y libre determinación mediante la instrumentación de acciones y Programas de Igualdad sustantiva que generen las condiciones para que las personas que al día de hoy enfrentan esta situación puedan acceder a la educación, los servicios de salud, una alimentación adecuada y a un trabajo que les permita vivir en paz y progresar en un entorno de bienestar.</p>					

Presupuesto de Egresos 2024

Finalidad funcional del Gasto:	Desarrollo Social				
Programa Presupuestal (PP):	Desarrollo Social				
Clave Funcional: Nombre del PP:	Desarrollo Social				
02 05 02 E 080 Acceso a una Educación Media Superior de Calidad para Todos	pp principal	pp indirecto	Gasto Corriente	Gasto Invers.	
	X			X	

Descripción de la clasificación funcional del PP

Finalidad:	02 Desarrollo Social
Función:	02 05 Educación
Subfunción:	02 05 02 Educación Media Superior

II. DESCRIPCIÓN GENERAL DEL PROGRAMA PRESUPUESTAL (PP)

Problemática Principal: Los alumnos inscritos en educación profesional técnica no concluyen su plan de estudios en el tiempo permitido por la normatividad del Colegio Nacional de Educación Profesional Técnica (CONALEP)

Beneficiarios del PP:

Población Potencial: Jóvenes egresados de Nivel Secundaria de todo el Estado

Población Objetivo: Los alumnos inscritos en educación profesional técnica

Objetivos Estratégicos del PP:

- Fin Contribuir a garantizar el derecho de la población en Nayarit a una educación equitativa, inclusiva, intercultural e integral.
- Propósito Los alumnos inscritos en educación profesional técnica concluyen su plan de estudios en tres años.
- Propósito Los alumnos inscritos en educación profesional técnica concluyen su plan de estudios en tres años

III. RESPONSABLES DEL PROGRAMA PRESUPUESTAL (PP)

Dependencia: COLEGIO DE EDUCACIÓN PROFESIONAL TÉCNICA DEL ESTADO DE NAYARIT (CONALEP)

Unidad(es) Responsable(s): (CONALEP)

DEPENDENCIA: COLEGIO DE EDUCACIÓN PROFESIONAL TÉCNICA DEL ESTADO DE NAYARIT (CONALEP)

MIR CONALEP

PEID 2021-2027 CLAVE FUNCIONAL

NOMBRE DEL PROGRAMA PRESUPUESTARIO (PP)

00S	E REC	E GEN	FIN	FUN	SF	M	PP	PP principal	PP indirecta	Gasto Invers
4	ER2	ER2-5	02	05	02	E	084	X		X
Nombre de Beneficiarios:										
Nivel/Resumen Narrativo										
Nombre del Indicador										
Definición										
Fórmula										
Unidad de Medida Frecuencia										
Tipo de Indicador/ Dimension a medir										
Signaturas										
Método de Verificación										
Características del Indicador*										

FIN

Contribuir a garantizar el derecho de la población en Nayarit a una educación equitativa, inclusiva, intercultural e integral.	Tasa bruta de escolarización Media Superior	Mide el número total de alumnos matriculados en planteles CONALEP al inicio del ciclo escolar, por cada 100 individuos de edad típica de 15 a 17 años a nivel nacional. NOTA: Seguimiento en MIR a nivel Federal	(Matrícula total al inicio del ciclo escolar / Población nacional en el rango de edad de 15 a 17 años en el ciclo escolar) * 100	Porcentaje	Anual	Eficacia	Se mide en el país de conformidad con el artículo 13 del Reglamento de Estadísticas y Programas de la Dirección de Estadística y Censos del INEGI, así como del artículo 17 del Reglamento de Estadísticas de la Dirección de Estadística y Censos del CONALEP. Se mide en el rango de edad de 15 a 17 años en el ciclo escolar de CONALEP. Se mide en el país de conformidad con el artículo 13 del Reglamento de Estadísticas y Programas de la Dirección de Estadística y Censos del INEGI, así como del artículo 17 del Reglamento de Estadísticas de la Dirección de Estadística y Censos del CONALEP.	PP principal	PP indirecta	Gasto Invers

Propósito

Los alumnos inscritos en educación profesional técnica concluyen su plan de estudios en tres años.	Porcentaje de documentos curriculares diseñados o actualizados por módulo, para las disciplinas opciones y modalidades educativas	Mide la cantidad de documentos curriculares diseñados o actualizados conforme a las políticas educativas emitidas por la Secretaría de Educación Pública, a los requerimientos del sector productivo y a los marcos metodológicos del Modelo Académico vigente del CONALEP	(Número de documentos curriculares diseñados o actualizados en el periodo T / Total de documentos identificados para diseñarse o actualizarse en el año T) * 100	Porcentaje	Anual	Eficacia	Los estudiantes inscritos en el CONALEP muestran el interés por concluir sus estudios en tres años en el país de conformidad con el artículo 13 del Reglamento de Estadísticas y Programas de la Dirección de Estadística y Censos del INEGI, así como del artículo 17 del Reglamento de Estadísticas de la Dirección de Estadística y Censos del CONALEP.	PP principal	PP indirecta	Gasto Invers
Los alumnos inscritos en educación profesional técnica concluyen su plan de estudios en tres años	Porcentaje de Eficacia terminal del CONALEP	Mide la proporción de alumnos de un cohorte generacional que concluyen sus estudios en el CONALEP en las Entidades Federativas, lo cual permite valorar la pertinencia, efectividad y calidad de la oferta educativa	(Número de alumnos de la generación 1 que concluyeron sus estudios en Planteles CONALEP financiados con recursos FAETA en la Entidad Federativa / El número de alumnos inscritos en Planteles CONALEP financiados con recursos del FAETA en el primer periodo de esa generación en la Entidad Federativa) * 100	Porcentaje	Anual	Eficacia	Los estudiantes inscritos en el CONALEP muestran el interés por concluir sus estudios en tres años en el país de conformidad con el artículo 13 del Reglamento de Estadísticas y Programas de la Dirección de Estadística y Censos del INEGI, así como del artículo 17 del Reglamento de Estadísticas de la Dirección de Estadística y Censos del CONALEP.	PP principal	PP indirecta	Gasto Invers

C R E M A

C R E M A

DEPENDENCIA:	COLEGIO DE EDUCACIÓN PROFESIONAL TÉCNICA DEL ESTADO DE NAVARRIT (CONALEP)	MIR CONALEP
--------------	---	-------------

PED 2021-2027		CLAVE FUNCIONAL		NOMBRE DEL PROGRAMA PRESUPUESTARIO (PP)	
COS E: RECI	E: GEN.	FIN: FUN	SF:	M:	PP
4	ER2	02	05	02	E
Acceso a una Educación Media Superior de Calidad para Todos (FAETA-CONALEP)					
Nombre de Beneficiarios:					
Nivel/Resumen Narrativo					
Nombre del Indicador					
Definición					
Fórmula					
Unidad de Medida					
Tipo de Indicador/ Dimensión a medir					
Supuestos					
Medios de Verificación					
Características del Indicador					

<p>Service docente suficiente, proporcionado a alumnos de plantales CONALEP</p>		<p>Porcentaje de Horas Semana Mas para docencia frente a grupo.</p>		<p>Es el indicador que permite medir la proporción de Horas Semana Mas financiadas con presupuesto FAETA que se destinan a la docencia frente a grupo, con relación al total de Horas Semana Mas Financiadas con presupuesto FAETA en el año 1</p>		<p>(Total de Horas Semana Mas adscritas a la plantilla que se financia con el FAETA, destinadas para docencia frente a grupo en el año 1) / (Total de Horas Semana Mas adscritas a la plantilla que se financia con el FAETA en el año 1) * 100</p>		<p>Porcentaje</p>		<p>Estratégico</p>		<p>Se financian niveles similares de desarrollo público para a las entidades educativas.</p>		<p>Total de Horas Semana Mas, adscrite a la plantilla de planta docente para el grupo en el año 1, sostenida por el presupuesto de operación del artículo 71 del L.A.E y General de Gobierno del Estado de Coahuila, y de donde se maneja el presupuesto de operación del Colegio de Educación Media Superior de Coahuila de Navarrit, a saber: que se financian con el presupuesto de operación del artículo 71 del L.A.E y General de Gobierno del Estado de Coahuila, y de donde se maneja el presupuesto de operación del Colegio de Educación Media Superior de Coahuila de Navarrit, a saber: que se financian con el presupuesto de operación del artículo 71 del L.A.E y General de Gobierno del Estado de Coahuila, y de donde se maneja el presupuesto de operación del Colegio de Educación Media Superior de Coahuila de Navarrit.</p>		<p>C C C C C</p>	
---	--	---	--	--	--	---	--	-------------------	--	--------------------	--	--	--	--	--	------------------	--

<p>Gestión de recursos para la impartición de Educación Profesional Técnica en las entidades federativas.</p>		<p>Porcentaje de presupuesto FAETA ejercido en el pago de nómina docente</p>		<p>Mide el porcentaje del Presupuesto que se aplica al pago de nómina docente CONALEP en la Entidad Federativa en el año 1, respecto al total de presupuesto FAETA autorizado al CONALEP en la Entidad Federativa en ese año.</p>		<p>(Presupuesto ejercido en el pago de nómina docente CONALEP en la Entidad Federativa en el año 1) / (Total de Presupuesto autorizado al CONALEP en la Entidad Federativa en el año 1) * 100</p>		<p>Porcentaje</p>		<p>Gestión</p>		<p>Las condiciones presupuestales del actor educativo se mantendrán estables.</p>		<p>Total de Presupuesto asignado a la FAETA en la Entidad Federativa en el año 1, por concepto de Presupuesto de Operación, Recursos Federales, Recursos Federales Transitorios (RFT) y Presupuesto de Inversión (PI) asignado a la Dirección del Financiamiento del Colegio de Educación Media Superior de Coahuila de Navarrit, a saber: que se financian con el presupuesto de operación del artículo 71 del L.A.E y General de Gobierno del Estado de Coahuila, y de donde se maneja el presupuesto de operación del Colegio de Educación Media Superior de Coahuila de Navarrit, a saber: que se financian con el presupuesto de operación del artículo 71 del L.A.E y General de Gobierno del Estado de Coahuila, y de donde se maneja el presupuesto de operación del Colegio de Educación Media Superior de Coahuila de Navarrit.</p>		<p>C C C C C</p>	
---	--	--	--	---	--	---	--	-------------------	--	----------------	--	---	--	---	--	------------------	--

Actividades		C R E M A	
-------------	--	-----------	--

DEPENDENCIA:		COLEGIO DE EDUCACIÓN PROFESIONAL TÉCNICA DEL ESTADO DE NAYARIT (CONALEP)										MIR CONALEP	
PED 2021-2027												CLAVE FUNCIONAL	

NOMBRE DEL PROGRAMA PRESUPUESTARIO (PP)												Gasto		Cambio	
Acceso a una Educación Media Superior de Calidad para Todos (FAETA-CONALEP)												Contable		Inivers	
Nombre de Beneficiarios:												PP principal		PP	
Nombre del Indicador												indice		Contable	
Nivel/Resumen Narrativo												X		X	

Unidad de Medida/Frecuencia		Tipo de indicador/Dimensión a medir		Supuestos		Medios de verificación		Características del indicador*	
Porcentaje	Gestión	Gestión		Las clases se proporcionan sin interrupción en el establecimiento en el ciclo escolar.		Presupuesto modificado en el ejercicio anterior al CONALEP en el año t en la Entidad Federativa; Sistema de Recursos Federales Transferidos a la Entidad Federativa; Presupuesto autorizado al CONALEP en el año t		C C C C	
		Eficacia		Se alcanza el porcentaje de docentes interesados en ingresar clases en las condiciones laborales y de prestaciones por atractivas para el personal docente.		Presupuesto modificado en el ejercicio anterior al CONALEP en el año t en la Entidad Federativa; Sistema de Recursos Federales Transferidos a la Entidad Federativa; Presupuesto autorizado al CONALEP en el año t		C C C C	
Porcentaje	Gestión	Eficacia		El indicador mide el porcentaje de recursos ejercidos en gastos de operación en la Entidad Federativa con respecto al presupuesto autorizado en el ejercicio		Presupuesto FAETA ejercido en el año t en el gasto de operación en la Entidad Federativa / Presupuesto modificado FAETA autorizado al CONALEP en el año t en la Entidad Federativa) * 100		C C C C	
		Eficacia		Mide el porcentaje de personas en la nómina docente del CONALEP en la Entidad Federativa financiada con presupuesto FAETA respecto del total de personal docente CONALEP en la Entidad Federativa		(Número de Docentes de plantales CONALEP financiados con presupuesto FAETA del CONALEP en la Entidad Federativa en el año t / Número total de docentes del CONALEP en la Entidad Federativa en el año t) * 100		C C C C	
Porcentaje	Gestión	Eficacia		Porcentaje de personal docente ejercido en el gasto de operación respecto del total autorizado		Presupuesto FAETA ejercido en el año t en el gasto de operación en la Entidad Federativa con respecto al presupuesto autorizado en el ejercicio		C C C C	
		Eficacia		Mide el porcentaje de revisiones realizadas por Oficinas Nacionales del CONALEP a la información reportada en el Sistema de Recursos Federales Transferidos (SRFT) por parte de los CONALEP en las Entidades Federativas, con respecto del número de informes establecidos por la normatividad aplicable, en el año t.		Se alcanza el porcentaje de docentes interesados en ingresar clases en las condiciones laborales y de prestaciones por atractivas para el personal docente.		C C C C	
Porcentaje	Gestión	Eficacia		Porcentaje de revisiones realizadas a la información reportada en el Sistema de Recursos Federales Transferidos (SRFT) por parte de los CONALEP en las Entidades Federativas		Se alcanza el porcentaje de docentes interesados en ingresar clases en las condiciones laborales y de prestaciones por atractivas para el personal docente.		C C C C	
		Eficacia		Mide el porcentaje de revisiones realizadas por Oficinas Nacionales del CONALEP a la información reportada en el Sistema de Recursos Federales Transferidos (SRFT) por parte de los CONALEP en las Entidades Federativas, con respecto del número de informes establecidos por la normatividad aplicable, en el año t.		Se alcanza el porcentaje de docentes interesados en ingresar clases en las condiciones laborales y de prestaciones por atractivas para el personal docente.		C C C C	

DEPENDENCIA:	COLEGIO DE EDUCACIÓN PROFESIONAL TÉCNICA DEL ESTADO DE NAYARIT (CONALEP)	MIR CONALEP
--------------	--	-------------

PED 2021-2027		CLAVE FUNCIONAL					NOMBRE DEL PROGRAMA PRESUPUESTARIO (PP)	Acceso a una Educación Media Superior de Calidad para Todos (FAETA-CONALEP)	PP	PP	Gasto	Gasto							
OOS	E RECI	E GEN	FINI	FINJ	SF	M							PP	principales	Cometidos	Invers.			
4	ER2	ER2-5	02	05	02	E	080			X		X							
Nombre de Beneficiarios:																			
Nivel/Resumen Narrativo		Nombre del Indicador			Definición			Fórmula		Unidad de Medida / Frecuencia		Tipo de Indicador / Dimensión a medir		Supuestos		Métodos de verificación		Características del Indicador*	

estados federales
autoridades
del Poder Judicial
Federal y de los
Estados

Nota: Las metas se definirán hasta la publicación definitiva del Presupuesto de Egresos 2024 en el Periódico Oficial.
 *Nomenclaturas: 1.- Características del indicador: C = Claro, R = Relevante, E= Económico, M = Monitoreable y A = Adecuado.
 2.- Valorador Características del indicador: C = Cumple, CP = Cumple Parcialmente y NC = No Cumple



GOBIERNO DEL ESTADO DE NAYARIT
PRESUPUESTO DE EGRESOS DEL ESTADO DE NAYARIT 2024
PRESUPUESTO BASADO EN RESULTADOS

**19 COLEGIO DE ESTUDIOS
CIENTÍFICOS Y TECNOLÓGICOS
DEL ESTADO DE NAYARIT
(CECYTEN)**

COPIA DE INTERNET

FICHA TÉCNICA DEL PROGRAMA PRESUPUESTAL

I. VINCULACIÓN PLANEACIÓN-PROGRAMACIÓN-PRESUPUESTACIÓN

Plan Estatal de Desarrollo 2021-2027		Eje(s) general (s)		Programa Sectorial o Especial	Objetivo de Desarrollo Sostenible
Eje rector		Eje(s) general (s)		Programa Sectorial o Especial	Objetivo de Desarrollo Sostenible
Disminuir la Pobreza y Desigualdad	Educación	Disminuir el Rezago Educativo	Educación de calidad		

Objetivo general del eje rector: Reducir la pobreza y la desigualdad procurando la atención de los derechos y necesidades básicas de los sectores más vulnerables, reforzando su desarrollo bajo los principios de identidad y libre determinación mediante la instrumentación de acciones y Programas de Igualdad sustantiva que generen las condiciones para que las personas que al día de hoy enfrentan esta situación puedan acceder a la educación, los servicios de salud, una alimentación adecuada y a un trabajo que les permita vivir en paz y progresar en un entorno de bienestar.

Presupuesto de Egresos 2024

Finalidad funcional del Gasto:	Desarrollo Social
--------------------------------	-------------------

Programa Presupuestal (PP):
 Clave Funcional: Nombre del PP:

		PP principal	PP indirecto	Gasto Corriente	Gasto Invers.
02 05 02 E 080	Acceso a una Educación Media Superior de Calidad para Todos	X		X	

Descripción de la clasificación funcional del PP

Finalidad:	02 Desarrollo Social
Función:	02 05 Educación
Subfunción:	02 05 02 Educación Media Superior

II. DESCRIPCIÓN GENERAL DEL PROGRAMA PRESUPUESTAL (PP)

Problemática Principal:

Educativa del nivel medio superior limitada y con incremento de índices de reprobación y deserción ofertada a jóvenes con certificado de secundaria recién egresados e inscritos en el CECYTEN en sus diversos grados y modalidades en Nayarit

Beneficiarios del PP:

Población Potencial: Jóvenes entre 15 y 18 con certificado de secundaria que aspira y/o se encuentran cursando el nivel medio superior

Población Objetivo: Jóvenes entre 15 y 18 con certificado de secundaria recién egresados e inscritos en el CECYTEN en sus diversos grados y modalidades

Objetivos Estratégicos del PP:

Fin Contribuir a elevar la calidad de la educación de los estudiantes, mejorando con ello sus condiciones de vida y ampliando sus oportunidades educativas para desempeñarse con éxito en el nivel superior y/o en el ámbito laboral

Propósito Los jóvenes con certificado de secundaria recién egresados e inscritos en el CECYTEN en sus diversos grados y modalidades reciben oferta amplia y diversificada para su formación integral y competente la cual concluyen en los tiempos establecidos

III. RESPONSABILIDADES DEL PROGRAMA PRESUPUESTAL (PP)

Dependencia: COLEGIO DE ESTUDIOS CIENTÍFICOS Y TECNOLÓGICOS DEL EDO. DE NAYARIT (CECYTEN)

Unidad(es) Responsable(s): (CECYTEN)

DEPENDENCIA:	COLEGIO DE ESTUDIOS CIENTÍFICOS Y TECNOLÓGICOS DEL EDO. DE NAYARIT (CECYTEN)		MIR CECYTEN
--------------	--	--	-------------

PED 2021-2027	CLAVE FUNCIONAL		
---------------	-----------------	--	--

OUS	E REC	E GEN	FN	FUN	SF	M	PP	PP principal	PP indirecto	Caso Corriente	Caso Invers
4	ER2	ER2-5	02	05	02	E	080	Acceso a una Educación Media Superior de Calidad para Todos (CECYTEN)	X		X
Nombre de Beneficiarios:											
Nivel/Resumen Narrativo											
Nombre del Indicador											
Definición											
Fórmula											
Unidad de Medida											
Tipo de indicador/Dimensión a medir											
Supuestos											
Características del indicador											

Fin

Propósito	Nombre del Indicador	Definición	Fórmula	Porcentaje	Estratégico	Calidad	Publicación de resultados de prueba	Medios de verificación	Caso Corriente	Caso Invers
Contribuir a elevar la calidad de la educación de los estudiantes, mejorando con ello sus condiciones de vida y ampliando sus oportunidades educativas para desempeñarse con éxito en el nivel superior y/o en el ámbito laboral	Porcentaje de estudiantes que se ubican en el nivel de dominio bueno y excelente de la prueba PLANEA	Logrando un mejor nivel académico se contribuye a elevar la calidad educativa.	(Número de estudiantes que se ubican en el nivel bueno y excelente de la prueba PLANEA) / Total de alumnos examinados mediante la prueba PLANEA) * 100	Porcentaje Anual	Estratégico	Calidad	Publicación de resultados de prueba estadística básica de la Dirección de Educación Pública http://www.statsoft.com.br			X

Propósito

Propósito	Nombre del Indicador	Definición	Fórmula	Porcentaje	Estratégico	Eficacia	Publicación de resultados de prueba	Medios de verificación	Caso Corriente	Caso Invers	
Los jóvenes con certificado de secundaria recién egresados e inscritos en el Cecyten en sus diversos grados y modalidades, reciben oferta amplia y diversificada para su formación integral y competente la cual concluyen en los tiempos establecidos	Porcentaje de eficiencia terminal	Mayor porcentaje de alumnos que concluyen su educación media permite identificar áreas de mejora y eficacia para que el regreso del alumno sea oportuno.	(Número de alumnos egresados de la generación n / Total de alumnos inscritos en el primer semestre de la generación n) * 100	Porcentaje Anual	Estratégico	Eficacia	Los elementos del sistema funcionan articuladamente y satisfactoriamente en las unidades de la Educación Media Superior.	Cuestionario 911 y estadística básica de la Dirección de Planeación		N	C

Componente

Componente	Nombre del Indicador	Definición	Fórmula	Porcentaje	Gestión	Eficiencia	Estratégico	Eficiencia	Publicación de resultados de prueba	Medios de verificación	Caso Corriente	Caso Invers	
C1.- Desarrollo institucional y gestión administrativa	Porcentaje de Sistema de Gestión Administrativa	Muestra la Eficiencia de los procesos administrativos del CECYTEN, para en su caso mejorar la calidad en la atención a los usuarios.	(Sistema de gestión administrativa operando / Sistema de gestión administrativa diseñado) * 100	Porcentaje Anual	Gestión	Eficiencia	Este indicador exige para la implementación del sistema		Reporte Inicial de evaluación por parte de la Dirección de Planeación		C	N	C
C2.- Atención a la demanda, cobertura y calidad	Porcentaje de Absorción a la demanda	Proporcionar servicios educativos demandados por la sociedad del área de influencia, asegurando su calidad y suficiencia, mejorando la cobertura y el desempeño académico	(Número de estudiantes inscritos en el primer semestre / Total de egresados de secundaria en la zona de influencia, que demandan educación media superior) * 100	Porcentaje Anual	Estratégico	Eficiencia	Los egresados de secundaria ingresan al primer nivel del Sistema CECYT E.L.		Cuestionario 911 y estadística básica de la Dirección de Planeación		C	C	C
C3.- Desarrollo académico	Porcentaje de personal docente capacitado	Lograr un desarrollo académico acorde a las necesidades del área de influencia y al modelo educativo ofertado, generando en los docentes el desarrollo de conocimientos, habilidades, destrezas y actitudes, impulsando su profesionalización.	(Número de personal docente capacitado / Total de personal docente) * 100	Porcentaje Anual	Gestión	Calidad	La Coordinación Nacional de Planeación del Sistema de Planeación pública la convocatoria de la capacitación de docentes, parangón de otros años.		Constancia de la Unidad del Sistema para la Carrera de Maestría en Planeación, Dirección Académica.		C	N	C
C4.- Pertinencia de planes y Programas de estudio	Índice de aprovechamiento general del colegio	Actualizar los Programas de estudio, contenidos, materiales y métodos para elevar su pertinencia y relevancia en el desarrollo integral de los estudiantes, y fomentar en ellos el desarrollo de valores, habilidades y competencias para mejorar su productividad y competitividad al insertarse en el sector productivo.	(Sumatoria de los promedios de aprovechamiento de cada plantel / Número total de planteles)	Promedio Anual	Gestión	Calidad	La información para actualizar los datos estadísticos del estado de avance del desarrollo de planes y programas de estudio.		Cuestionario 911 y estadística básica de la Dirección de Planeación.		C	N	C

DEPENDENCIA:	COLEGIO DE ESTUDIOS CIENTÍFICOS Y TECNOLÓGICOS DEL EDO. DE NAVARRIT (CECYTEN)	MIR CECYTEN
--------------	---	-------------

PED 2021-2027 CLAVE FUNCIONAL

ODS	E REC	E GEN	FIN	FUN	SR	M	PP	NOMBRE DEL PROGRAMA PRESUPUESTARIO (PP)			pp	pp	Caso	Caso
-----	-------	-------	-----	-----	----	---	----	---	--	--	----	----	------	------

4	ER2	ER2-5	02	05	02	E	080	Acceso a una Educación Media Superior de Calidad para Todos (CECYTEN)			X		X	
---	-----	-------	----	----	----	---	-----	---	--	--	---	--	---	--

Nombre de Beneficiarios:

Nivel/Resumen Narrativo	Nombre del Indicador	Definición	Fórmula	Unidad de Medida/ Frecuencia	Tipo de Indicador/ Dimensión a medir	Sujetos	Medios de Verificación	Características del Indicador
C5 - Fortalecimiento en infraestructura y equipamiento	Porcentaje de la capacidad instalada	Reducir el rezago y adecuar la infraestructura física y equipamiento con base en las necesidades de la oferta educativa y resguardando la integridad física de los alumnos	(Número de aulas, talleres, laboratorios, existentes en buen estado / Número de aulas, talleres, laboratorios, requeridos) * 100	Porcentaje Anual	Gestión Eficiencia	El equipo programador, líderes o asesores reportados	Cartografía 311, Dirección de Planeación	C C C C C C
C6 - Vinculación y gestión con los sectores que integran la sociedad.	Porcentaje de egresados incorporados a diferentes sectores	Fortalecer las acciones de vinculación para consolidar el desarrollo de la comunidad estudiantil con el objeto de propiciar su incorporación exitosa a los diferentes sectores.	(Número de egresados incorporados a diferentes sectores / Número total de egresados) * 100	Porcentaje Anual	Gestión Eficiencia	La plataforma de la Coordinación Nacional de Seguimiento de egresados que permite conocer la situación actual del alumno.	Plataforma de la Coordinación Nacional de Seguimiento de CECYTEs	C C C N C C
C7 - Evaluación Institucional	Porcentaje de satisfacción de usuarios	Desarrollar una evaluación precisa de todos los elementos involucrados en los procesos escolares y administrativos con la finalidad de facilitar la toma de decisiones oportunas y pertinentes para mejorar y exigir un mejor desempeño de los agentes educativos.	(Número de usuarios internos y externos satisfechos encuestados / Número de usuarios internos y externos encuestados) * 100	Porcentaje Anual	Gestión Calidad	La plataforma Nacional para medir la encuesta a los usuarios de encuestas disponibles.	Plataforma de la Coordinación Nacional de Vinculación	C C C N C C

C R E M A

Actividades		Porcentaje de Procedimientos cumplidos en la administración central operada	Registra el cumplimiento de los procedimientos administrativos en el Colegio.	(Procedimientos en la Administración central realizados/Procedimientos en la Administración Central Programados)*100	Porcentaje Anual	Gestión Eficiencia	Contar con los usuarios beneficiarios, docentes y alumnos.	Reporte de Mensual del Programa Anual, Director de Planeación.	C C C C C C
C1A1 - Administración Central, Operada									
C1A2 - Presentación de Informes Financieros y Presupuestal	Porcentaje de Informes Financieros y Presupuestal Presentados	Muestra los informes financieros realizado y presentado a los diferentes Organos, Dependencias Federales y Estatales, así como en las diversas Plataformas	(Informes Financieros y Presupuestales Realizados/Informes Financieros y Presupuestales Programados)* 100	Porcentaje Trimestral	Gestión Eficiencia	Los sistemas para generar la información financiera adecuada.	Informe y generación de la Cuenta Pública. Dirección Administrativa	C C C C C C	
C1A3 - Seguimiento de Control de Inventario y Baja de Activos Fijos Realizado	Porcentaje de Actualización de Inventarios realizada	Indica las actualizaciones en el registro y control de inventarios de bienes muebles de la institución, conforme a lo programado	(Actualización de Inventarios Realizados/Actualización de Inventarios Programados)* 100	Porcentaje Trimestral	Gestión Eficiencia	Funcionamiento de cada una de las plataformas de seguimiento de inventario, de ser necesario en la institución.	Sistema de la Secretaría de Planeación, Dirección de Planeación, Recursos Materiales, Dirección de Planeación	C C C C C C	
C1A4 - Ejecución del Programa de Adquisición y Distribución de materiales y servicios.	Porcentaje de Adquisiciones realizadas	Muestra el registro de la adquisición de materiales y servicios para el desarrollo de proyectos.	(Adquisiciones Realizadas/Adquisiciones programadas)* 100	Porcentaje Trimestral	Gestión Eficiencia	El equipo con el presupuesto autorizado para la adquisición de materiales y servicios.	Sistema Administrativo de Adquisición y Calidad, Dirección de Planeación	C C C C C C	

DEPENDENCIA:	COLEGIO DE ESTUDIOS CIENTÍFICOS Y TECNOLÓGICOS DEL EDO. DE NAYARIT (CECYTEN)		MIR CECYTEN
--------------	--	--	-------------

PED 2021-2027	CLAVE FUNCIONAL	NOMBRE DEL PROGRAMA PRESUPUESTARIO (PP)	
---------------	-----------------	---	--

005 E REC	E GEN	FIN	FUN	SF	M	PP	Acceso a una Educación Media Superior de Calidad para Todos (CECYTEN)		
4	ER2	02	05	02	E	084			

Nombre de Beneficiarios:									
Nivel/Resumen Narrativo									

Nivel/Resumen Narrativo	Nombre del Indicador	Definición	Fórmula	Unidad de Medida/ Frecuencia		Tipo de Indicador/ Dimensión a medir	Sujetos	Medios de verificación	Características del indicador
				Porcentaje	Anual				
C1A5 - Elaboración o actualización e implementación de Manuales y reglamentos	Porcentaje de Manuales y Reglamentos Elaborados o Actualizados e Implementados	Mide la creación, modificación e implementación de manuales y reglamentos del Colegio.	(Manuales y Reglamentos Realizados/Manuales y Reglamentos Programados)*100	Porcentaje	Anual	Gestión	La Secretaría de la Comisión Administrativa y aprobar su publicación.	Cuadernillo y presentaciones para la Junta Directiva, Unidad Jurídica.	C C C C
C1A6 - Modificación al reglamento interior	Porcentaje de Modificaciones al Reglamento Interior	Indica las modificaciones al reglamento interior del Colegio.	(Modificaciones al Reglamento Interior Realizadas/Modificaciones Programadas)*100	Porcentaje	Anual	Gestión	La Comisión aprobada los documentos normativos.	Acta de sesión de Comisión, Unidad Jurídica.	C C C C
C1A7 - Seguimiento de Avance en los procesos jurídicos	Porcentaje de Avance en los Informes de Procesos Jurídicos	Evalúa el avance de los procesos jurídicos activos.	(Avance en los informes de Procesos Jurídicos Realizados/Avance en los informes de Procesos Jurídicos Programados)*100	Porcentaje	Anual	Gestión	La Junta de Coordinación y asesoría jurídica para emitir dictámenes.	Cuadernillo y presentaciones para la Junta Directiva, Unidad Jurídica.	C C C C
C1A8 - Atención de Demandas	Porcentaje de los Informes de Demandas Atendidas realizadas	Calcula el avance de los informes sobre la atención de demandas, presentadas en el Colegio.	(Informes de Demandas atendidas/informes de Demandas Programadas)*100	Porcentaje	Trimestral	Gestión	Se presentan demandas.	Cuadernillo y presentaciones para la Junta Directiva, Unidad Jurídica.	C C C C
C1A9 - Realización de proceso de planeación	Porcentaje de indicadores de Procesos de Planeación Realizados	Muestra el avance de indicadores de procesos de planeación, para la toma de decisiones.	(Indicadores de los Procesos de Planeación Realizados/Indicadores de los Procesos de Planeación Programados)*100	Porcentaje	Trimestral	Gestión	Se cuenta con los recursos financieros para realizar la actividad.	Registro de Inventario del Programa Anual, Dirección de Planeación.	C C C C
C1A10 - Medición de meta alcanzadas	Porcentaje de Metas Alcanzadas	Mide el alcance de metas programadas para aplicar medidas de corrección para cada proyecto	(Metas Realizadas/Metas Programadas)*100	Porcentaje	Anual	Gestión	Tener de hecho la tecnología para envío y cumplimiento de la información.	Registro de Inventario del Programa Anual, Dirección de Planeación.	C C C C
C1A11 Seguimiento a indicadores realizados	Porcentaje de Seguimiento a Indicadores Realizados	Muestra el seguimiento de los indicadores del Colegio.	(Seguimiento a Indicadores Realizados/Seguimiento a Indicadores Programados)*100	Porcentaje	Trimestral	Gestión	Se cuenta con los recursos financieros para realizar la actividad.	Acta que genera la plataforma del Sistema de Tutores del Sistema de Planeación, Control de Planeación y Programación y Control de Planeación, Unidad de Planeación, www.fpi1.medicinasenor.org.mx	C C C C

DEPENDENCIA:	COLEGIO DE ESTUDIOS CIENTÍFICOS Y TECNOLÓGICOS DEL EDO. DE NAYARIT (CECYTEN)	MIR CECYTEN
--------------	--	-------------

PED 2021-2027		CLAVE FUNCIONAL		NOMBRE DEL PROGRAMA PRESUPUESTARIO (PP)	
OOS	E BEG	E GEN	FIN FUN	SF	M PP
4	ER2	ER2-5	02	05	02 E
Acceso a una Educación Media Superior de Calidad para Todos (CECYTEN)					
Nombre de Beneficiarios:					

Nivel/Resumen Narrativo	Nombre del Indicador	Definición	Formula	Unidad de Medida	Tipos de Indicador	Supervisión	Método de Verificación	Características del Indicador			
C1A12 Realización de visitas Calendarizadas	Porcentaje de Supervisiones de Visitas Calendarizadas	Indica el cumplimiento de las visitas de supervisión programadas a los diferentes planteles.	(Visitas Calendarizadas Realizadas/Visitas Calendarizadas Programadas)*100	Porcentaje	Gestión	Se cuenta con los recursos humanos para a realizar la actividad	Categorías de áreas de supervisión, Dirección de Asesorías	C	C	C	C
				Trimestral	Eficacia						
C1A13 Validación del Plan de Mejora Continua de los planteles	Porcentaje de Validación del Plan de mejora continua de los Planteles	Muestra el proceso de revisión de la validación del Plan de mejora continua en los planteles.	(Validación del Plan de Mejora Continua de los Planteles Realizados/Validación del Plan de Mejora Continua Programados)*100	Porcentaje	Gestión	La SEMARCYT realiza la validación en tiempo y forma	Oficio de validación del Plan de Mejora en la SEMARCYT, Dirección Académica	C	C	C	C
				Trimestral	Eficacia						
C2A1 - Realización de visitas para la promoción de oferta educativa en Secundarias	Porcentaje de Secundarias Visitadas para la Promoción de Oferta Educativa	Indica el porcentaje de secundarias visitadas para la promoción de la oferta educativa	(Secundarias Visitadas Para la Promoción de Oferta Educativa /Secundarias para la Promoción de Oferta Educativa Programadas a visitar)*100	Porcentaje	Gestión	Se cuenta con el recurso humano para realizar la actividad	Informe y evidencia Académica, Director Académico	C	C	C	C
				Trimestral	Eficacia						
C2A2 - Evaluación de aspirantes en Post test	Porcentaje de Aspirantes Evaluados en Post test	Registra el porcentaje de alumnos evaluados posterior al examen de admisión.	(Evaluaciones de Aspirantes en Post test Realizadas/Evaluaciones de Aspirantes en Post Test Programadas)*100	Porcentaje	Gestión	Se cuenta con el recurso humano para realizar las actividades	Registro de evaluación de aspirantes, Dirección Académica	C	C	C	C
				Trimestral	Eficacia						
C2A4 - Certificación de terminación de estudios expedida	Porcentaje de Certificados de Terminación de Estudios Expedidos	Muestra el porcentaje de expedición de documentos oficiales.	(Certificados de Terminación de Estudios Expedidos/ Certificados de Terminación de Estudios Programados a Expedir)*100	Porcentaje	Gestión	Los alumnos son evaluados y se emiten sus estudios	Libro de expedición de tesis, Dirección de Asesorías	C	C	C	C
				Trimestral	Eficacia						
C2A6 - Aplicación de cuestionarios estadísticos	Porcentaje de Cuestionarios Estadísticos Realizados.	Indica el cumplimiento en el avance de los cuestionarios estadísticos realizados.	(Cuestionarios Estadísticos Aplicados/Cuestionarios Estadísticos Programados)*100	Porcentaje	Gestión	El Estado de Coahuila de Educación Media Superior funciona adecuadamente	Organización del personal de la institución, Dirección Académica	C	C	C	C
				Trimestral	Eficacia						
C2A7 - Atención de estudiantes mediante programa de asesorías y tutorías	Porcentaje de Estudiantes Atendidos Mediante Programa de Asesorías y Tutorías	Muestra el porcentaje de estudiantes beneficiados en el programa de asesorías y tutorías.	(Estudiantes Atendidos Mediante Programa de Asesorías y Tutorías/ Estudiantes programados a atender Mediante Programa de Asesorías y Tutorías)*100	Porcentaje	Gestión	El Estado de Coahuila de Educación Media Superior funciona adecuadamente	Informe de actividades por jornadas, Dirección Académica	C	C	C	C
				Trimestral	Eficacia						

DEPENDENCIA:		COLEGIO DE ESTUDIOS CIENTÍFICOS Y TECNOLÓGICOS DEL EDO. DE NAYARIT (CECYTEN)										MIR CECYTEN								
PED 2021-2027		CLAVE FUNCIONAL																		
005	E. REC.	E. GEN.	FINI	FUN	SF	M	PP	NOMBRE DEL PROGRAMA PRESUPUESTARIO (PP)				Medios de verificación	Costo Invers.	Costo Corriente	Gasto del indicador*					
4	ER2	ER2-5	02	05	02	E	080	Acceso a una Educación Media Superior de Calidad para Todos (CECYTEN)				X		X						
Nombre de Beneficiarios:																				
Nivel/Resumen Narrativo		Nombre del Indicador					Definición		Fórmula		Unidad de Medidas Frecuencia		Tipo de Indicador/Dimensión a medir		Supuestos		Medios de verificación		Características del indicador*	
C2A8 - Participación de estudiantes en actividades Cívicas, Sociales y de Creatividad Tecnológica		Porcentaje de Estudiantes Participantes en Actividades Cívicas, Sociales y de Creatividad Tecnológica					Muestra el porcentaje de participación de los educandos en actividades para fomentar los valores universales y el interés por la tecnología		(Participantes en Actividades Cívicas, Sociales y de Creatividad Tecnológica Realizadas/Participantes en Actividades Cívicas, Sociales y de Creatividad Tecnológica Programadas)*100		Porcentaje		Gestión		Se cuantifica el recurso autorizado.		Memoria (logística, informes, Dirección de Verificación)		C C C C	
C2A9 - Participación de Estudiantes en Actividades de Arte y Cultura		Porcentaje de Estudiantes Participantes en Actividades de Arte y Cultura					Calcula el porcentaje de participación de los educandos para fomentar el interés por el arte y la cultura		(Estudiantes que participaron en Actividades de Arte y Cultura /Estudiantes programados a participar en Actividades de Arte y Cultura)*100		Porcentaje Anual		Gestión Eficacia		Se cuantifica el recurso autorizado.		Memoria (logística, informes, Dirección de Verificación)		C C C C	
C2A10 - Participación de estudiantes en actividades deportivas		Porcentaje de Estudiantes Participantes en Actividades Deportivas					Indica el porcentaje de participación de los educandos para fomentar una vida sana a través de la práctica de algún deporte		(Estudiantes que participaron en Actividades Deportivas /Estudiantes programados a participar en Actividades Deportivas)*100		Porcentaje		Gestión		Se cuantifica el recurso autorizado.		Memoria (logística, informes, Dirección de Verificación)		C C C C	
C3A1 - Operación del Programa de Formación y Actualización Pedagógica y Profesional		Porcentaje de Docentes Evaluados en el Programa de Formación y Actualización Pedagógica y Profesional					Muestra el porcentaje de docentes participantes en los cursos de formación y actualización pedagógica profesional.		(Docentes Evaluados en el Programa de Formación y Actualización Pedagógica y Profesional/Docentes programados a ser Evaluados en el Programa de Formación y Actualización Pedagógica y Profesional)*100		Porcentaje		Gestión		Se cuantifica con los recursos técnicos para alcanzar la meta.		Cuadros del docente, Dirección Académica.		C C C C	
C4A1 - Oferta de Carreras Pertinentes		Porcentaje de Carreras Pertinentes Ofertadas					Muestra el porcentaje de carreras pertinentes, en los planteles del Colegio		(Carreras Pertinentes Ofertadas/Total de Carreras Pertinentes Programadas a ofertar)*100		Porcentaje Anual		Gestión		La carrera es factible al estar en el plan de estudios de la carrera ofertada por la Dirección de Planeación.		Oficio de nueva planta, memoria de verificación, Dirección Académica.		C C C C	
C5A1 - Dotación de Planteles con Infraestructura Física Educativa, mobiliario y equipo		Porcentaje de Planteles Beneficiados con Infraestructura Física Educativa, Mobiliario y Equipo					Indica el porcentaje de planteles con necesidades de infraestructura solventadas		(Planteles Beneficiados con Infraestructura Física Educativa, Mobiliario y Equipo Realizado/Planteles Beneficiados con Infraestructura Física Educativa, Mobiliario y Equipo Programado)*100		Porcentaje Anual		Gestión		Se analiza el recurso para infraestructura en las solvencias, mobiliario y equipo.		Informe de zona, memoria de verificación, Jefa Directiva, Dirección de Planeación.		C C N C	

DEPENDENCIA: COLEGIO DE ESTUDIOS CIENTÍFICOS Y TECNOLÓGICOS DEL EDO. DE NAVARRIT (CECYTEN)

MIR CECYTEN

PED-2021-2027 CLAVE FUNCIONAL

NOMBRE DEL PROGRAMA PRESUPUESTARIO (PP)

005	E REC	E GEN	FIN	FIN	SF	M	PP
4	ER2	ER2-5	02	05	02	E	08d

Acceso a una Educación Media Superior de Calidad para Todos (CECYTEN)

Nombre de Beneficiarios:

Nivel/Rosumen Narrativo	Nombre del Indicador	Definición	Formula	Unidad de Medida Frecuencia	Tipo de Indicador Dimension a medir	Supuestos	Método de verificación	Componentes del indicador*
-------------------------	----------------------	------------	---------	-----------------------------	-------------------------------------	-----------	------------------------	----------------------------

C542 - Realización de diagnóstico de necesidades de mobiliario y equipo.	Porcentaje de Diagnóstico de Necesidades de Mobiliario y Equipo.	Muestra el porcentaje de diagnósticos de mobiliario y equipo elaborado en los planteles	(Diagnóstico de Necesidades de Mobiliario y Equipo Realizado/Diagnóstico de Necesidades de Mobiliario y Equipo Programado)*100	Porcentaje	Gestión	Se cuenta con el recurso adecuado para realizar las actividades.	Documento del diagnóstico elaborado.	C	C	C	C
				Actual	Eficacia			C	C	C	C
C543 - Realización de Programa de mantenimiento preventivo a mobiliario y equipo aplicado.	Porcentaje del Programa de Mantenimiento Preventivo a Mobiliario y Equipo Aplicado.	Muestra el porcentaje de actividades realizadas para el mantenimiento a mobiliario y equipo de los planteles.	(Programa de Mantenimiento Preventivo a Mobiliario y Equipo Realizado/Programa de Mantenimiento Preventivo a Mobiliario y Equipo Programado)*100	Porcentaje	Gestión	Los datos de ambas unidades diferentes actividades para la generación de nuevas propuestas por parte.	Informe por unidad de gestión. Dirección de Planeación.	C	C	C	C
				Trimestral	Eficacia			C	C	C	C
C544 - Realización de mantenimiento de bienes muebles e inmuebles; realizado	Porcentaje de mantenimiento de bienes muebles e inmuebles; realizado	Muestra el porcentaje de actividades realizadas para el mantenimiento de bienes muebles e inmuebles de los planteles.	(Mantenimiento de Bienes Muebles e Inmuebles Realizado/Mantenimiento de Bienes Muebles e Inmuebles; Programado)*100	Porcentaje	Gestión	Los datos de ambas unidades diferentes actividades para la generación de nuevas propuestas por parte.	Informe por unidad de gestión. Dirección de Planeación.	C	C	C	C
				Trimestral	Eficacia			C	C	C	C
C545 - Actualización en el software en el equipo de cómputo	Porcentaje en la Actualización del Software en Equipo de Computo	Registra el porcentaje de actualizaciones de software en equipos de cómputo	(Actualizaciones del Software en Equipo de Cómputo Realizadas/Actualizaciones del Software en Equipo de Computo Programadas)*100	Porcentaje	Gestión	Contar con el presupuesto adecuado para la ejecución de los trabajos de actualización de software.	Informe de las actividades realizadas. Unidad de Gestión Técnico	C	C	C	C
				Actual	Eficacia			C	C	C	C
C6A1 - Seguimiento de Estudiantes Egresados.	Porcentaje de Seguimiento de Estudiantes Egresados.	Muestra el porcentaje de estudiantes egresados encuestados.	(Estudiantes Egresados con seguimiento/Estudiantes Egresados con seguimiento Programados)*100	Porcentaje	Gestión	Las estadísticas de la encuesta de egresados se encuentran actualizadas.	Informe, presentado por la Unidad de Planeación	C	C	C	C
				Actual	Eficacia			C	C	C	C
C6A2 - Revisión de Eficacia de Convenios con el Sector Productivo	Porcentaje de Eficacia de Convenios con el Sector Productivo	Muestra el porcentaje de convenios establecidos con el sector productivo con la finalidad de que los alumnos tengan diferentes opciones para realizar servicio social prácticas profesionales, entre otros.	(Eficacia de Convenios con el Sector Productivo Realizado/Eficacia de Convenios con el Sector Productivo Programados)*100	Porcentaje	Gestión	Las actividades de seguimiento y de actualización de los convenios con el sector productivo se encuentran actualizadas.	Documento de los convenios suscritos. Dirección de Vinculación.	C	C	C	C
				Semestral	Eficacia			C	C	C	C
C7A1 - Índice de Aprobación General del Colegio	Porcentaje del Índice de Aprobación General del Colegio	Mide el porcentaje de alumnos aprobados, en el Colegio	(Índice de Aprobación General del Colegio Realizado/ Índice de Aprobación General del Colegio Programado)*100	Porcentaje	Gestión	Las actividades de seguimiento y de actualización de los convenios con el sector productivo se encuentran actualizadas.	Informe por la Unidad de Planeación	C	C	C	C
				Actual	Eficacia			C	C	C	C

DEPENDENCIA:	COLEGIO DE ESTUDIOS CIENTÍFICOS Y TECNOLÓGICOS DEL EDO. DE NAYARIT (CECyTEN)	MIR CECyTEN
--------------	--	-------------

PED 2021-2027 CLAVE FUNCIONAL

ODS	E	REC	E	GEN.	FN	FUN	SF	M	PP	NOMBRE DEL PROGRAMA PRESUPUESTARIO (PP)				
4	ER2	ER2-5	02	05	02	02	E	080	080	Acceso a una Educación Media Superior de Calidad para Todos (CECyTEN)				
Nombre de Beneficiarios:														
Nivel/Resumen Narrativo														


Unidad de Medida/ Frecuencia	Tipo de Indicador/ Dimensión a medir	Supuestos	Medios de verificación	Características del indicador*	Fórmula		Definición	Nombre del Indicador	Porcentaje de personal docente evaluado en su desempeño	Indica el porcentaje del personal docente evaluado en su desempeño.	Fórmula
					Porcentaje	Gestión					
Annual	Eficacia					(Personal docente evaluado en su desempeño/Personal docente Programado a evaluar en su desempeño)*100					

*Nomenclatura: 1.- Características del indicador C = Claro, R = Relevante, E = Económico, M = Monitoreable y A = Adecuado
2.- Valoración Características del indicador: C = Cumple, CP = Cumple Parcialmente y NC = No Cumple

El docente está a la evaluación

Relación con los
Indicadores
Académicos

C C C C C



GOBIERNO DEL ESTADO DE NAVARRIT
PRESUPUESTO DE EGRESOS DEL ESTADO DE NAVARRIT 2024
PRESUPUESTO BASADO EN RESULTADOS

**20 COMISIÓN ESTATAL DE
CONCILIACIÓN Y ARBITRAJE
MÉDICO
(CECAMED)**

FICHA TÉCNICA DEL PROGRAMA PRESUPUESTAL

I. VINCULACIÓN PLANEACIÓN-PROGRAMACIÓN-PRESUPUESTACIÓN

Eje(s) general (s)		Programa Sectorial o Especial		Objetivo de Desarrollo Sostenible
Plan Estatal de Desarrollo 2021-2027		Atención a la salud pública		Salud y bienestar
Eje rector		Salud		
Disminuir la Pobreza y Desigualdad Objetivo general del eje rector: Reducir la pobreza y la desigualdad procurando la atención de los derechos y necesidades básicas de los sectores más vulnerables, reforzando su desarrollo bajo los principios de identidad y libre determinación mediante la instrumentación de acciones y Programas de Igualdad sustantiva que generen las condiciones para que las personas que al día de hoy enfrentan esta situación puedan acceder a la educación, los servicios de salud, una alimentación adecuada y a un trabajo que les permita vivir en paz y progresar en un entorno de bienestar.				

Presupuesto de Egresos 2024

Finalidad funcional del Gasto:	Desarrollo Social			
Programa Presupuestal (PP):				
Clave Funcional:	Nombre del PP:	PP principal	PP indirecto	Gasto Corriente
02 03 04 G 065	065 Servicios de Conciliación y Arbitraje Médico	X		X

Descripción de la clasificación funcional del PP

Finalidad:	02 Desarrollo Social
Función:	02 03 Salud
Subfunción:	02 03 04 Rectoría del Sistema de Salud

II. DESCRIPCIÓN GENERAL DEL PROGRAMA PRESUPUESTAL (PP)

Problemática Principal:	
Inconformidad en la calidad de la prestación de los servicios de salud públicos y privados	
Beneficiarios del PP:	
Población Potencial:	Población atendida en los servicios de salud públicos y privados

Objetivos Estratégicos del PP:

Fin	Contribuir a una mejor percepción de la calidad de los servicios de salud a través de la resolución de la inconformidad manifestada por los usuarios de los servicios de salud
Propósito	Inconformidades de los usuarios de los servicios de la salud atendidas, prevenidas y solucionadas en todo el Estado mediante los servicios que presta la CECAMED

III. RESPONSABLES DEL PROGRAMA PRESUPUESTAL (PP)

Dependencia:	COMISIÓN ESTATAL DE CONCILIACIÓN Y ARBITRAJE MÉDICO (CECAMED)
Unidad(es) Responsable(s):	(CECAMED)

DEPENDENCIA: COMISIÓN ESTATAL DE CONCILIACIÓN Y ARBITRAJE MÉDICO (CECAMED)

MIR CECAMED

PED 2021-2027		CLAVE FUNCIONAL				NOMBRE DEL PROGRAMA PRESUPUESTARIO (PP)		PP	PP	Gasto	Gasto
ODS	E. REC	E. GEN.	FN	FUN	SF	M	PP	participal	indicado	Comente	Inversa
3	ER2	ER2-4	02	03	04	G	068				
							Servicios de Conciliación y Arbitraje Médico				
Nombre de Beneficiarios:											

Nivel/Resumen Narrativo	Nombre del Indicador	Definición	Fórmula	Unidad de Medidas Frecuencia	Tipo de Indicador/ Dirección a medir	Supuestos	Método de verificación	Características del indicador*
-------------------------	----------------------	------------	---------	------------------------------	--------------------------------------	-----------	------------------------	--------------------------------

FIN	Contribuir a una mejor percepción de la calidad de los servicios de salud a través de la resolución de la inconformidad manifestada por los usuarios de los servicios de salud	Variación porcentual de prestadores de servicios de la salud involucrados en procesos de conciliación o arbitraje en este año respecto al anterior	Muestra el documento o incremento de Usuarios de la CECAMED que acuden a solicitar alguno de los servicios que otorga la Institución (Orientación, Asesoría, Gestión, Queja o Emisión de Dictamen) en el presente año con relación al año anterior.	((Número de prestadores de servicios de la salud involucrados en el año actual / Número de prestadores de servicios de la salud involucrados en el año anterior)-1) * 100	Porcentaje	Estratégico	Los usuarios y prestadores de servicios de la salud involucrados en la resolución de la inconformidad de la CECAMED como sus usuarios internos, en el presente año, en el proceso de conciliación o arbitraje en este año, en comparación con el año anterior, en el presente año con relación al año anterior.	Búsqueda de registros de CECAMED, Sistema Nacional de Registro de Insumos y parámetros (SINUREG), parámetro de percepción de la Atención Médica, donde se registre el caso de atención médica.	C	C	C	C
					Anual							
C R E M A												

Propósito	Inconformidades de los usuarios de los servicios de la salud atendidas, prevenidas y solucionadas en todo el Estado mediante los servicios que presta la CECAMED	Variación porcentual de inconformidades cambiadas en este año con respecto al anterior	Muestra la variación porcentual de las inconformidades surgidas en la atención a la salud (Orientaciones, Asesorías, Gestiones y Quejas) y recibidas por la CECAMED en el año, como instrumento para medir la percepción de los usuarios de la calidad de los servicios médicos.	((Total de inconformidades captadas año actual / Total de inconformidades captadas año anterior)-1)*100	Porcentaje	Estratégico	Los usuarios de los servicios de CECAMED, como consumidores de los servicios de la salud, en el presente año, en comparación con el año anterior, en el presente año con relación al año anterior.	Búsqueda de registros de CECAMED, Sistema Nacional de Registro de Insumos y parámetros (SINUREG), parámetro de percepción de la Atención Médica, donde se registre el caso de atención médica.	C	C	C	C
					Anual							
C R E M A												

Componente	C1 - Inconformidades mediante los servicios que presta la CECAMED que son: orientaciones, asesorías, gestión y quejas atendidas	Porcentaje de atención de inconformidades atendidas	Muestra el porcentaje de Asuntos (Orientaciones, Asesorías, Gestión, Quejas y Dictámenes) atendidos (concluidos) en relación a los recibidos.	(Número de inconformidades atendidas / Número de inconformidades recibidas) * 100	Porcentaje	Eficacia	Los cambios y dictámenes son recibidos con oportunidad y se entregados en un tiempo de procedimiento dentro del periodo establecido.	Búsqueda de registros de CECAMED, Sistema Nacional de Registro de Insumos y parámetros (SINUREG), parámetro de percepción de la Atención Médica, donde se registre el caso de atención médica.	C	C	C	C
					Trimestral							
C2 - Quejas susceptibles de ser conciliadas atendidas		Porcentaje de quejas concluidas por conciliación	Muestra el porcentaje de quejas concluidas por conciliación (solución de la inconformidad a través de un convenio pactado por las partes) con respecto al total de quejas concluidas en el año.	(Total de quejas concluidas por conciliación / Total de quejas concluidas) * 100	Porcentaje	Eficacia	El porcentaje de quejas concluidas por conciliación en el presente año, en comparación con el año anterior, en el presente año con relación al año anterior.	Búsqueda de registros de CECAMED, Sistema Nacional de Registro de Insumos y parámetros (SINUREG), parámetro de percepción de la Atención Médica, donde se registre el caso de atención médica.	C <td rowspan="2">C <td rowspan="2">C <td rowspan="2">C </td></td></td>	C <td rowspan="2">C <td rowspan="2">C </td></td>	C <td rowspan="2">C </td>	C
					Trimestral							
C3 - Quejas a través del arbitraje resueltas		Porcentaje de Quejas concluidas en el proceso de conciliación y arbitraje	Muestra el porcentaje de quejas concluidas respecto al total de quejas que acoplaron el procedimiento de conciliación y arbitraje en la CECAMED.	(Número de quejas concluidas / número de quejas que acoplaron el procedimiento arbitral) * 100	Porcentaje	Eficacia	El porcentaje de quejas concluidas por conciliación y arbitraje en la CECAMED.	Búsqueda de registros de CECAMED, Sistema Nacional de Registro de Insumos y parámetros (SINUREG), parámetro de percepción de la Atención Médica, donde se registre el caso de atención médica.	C <td rowspan="2">C <td rowspan="2">C <td rowspan="2">C </td></td></td>	C <td rowspan="2">C <td rowspan="2">C </td></td>	C <td rowspan="2">C </td>	C
					Trimestral							
C R E M A												

DEPENDENCIA:	COMISIÓN ESTATAL DE CONCILIACIÓN Y ARBITRAJE MEDICO (CECAMED)	MIR CECAMED
--------------	---	-------------

PED 2021-2027 CLAVE FUNCIONAL

OUS	E REC	E GEN	FIN	FUN	SF	M	PP	NOMBRE DEL PROGRAMA PRESUPUESTARIO (PP)		
3	ER2	ER2-4	02	03	04	G	066	Servicios de Conciliación y Arbitraje Médico		

Nombre de Beneficiarios:

Nivel/Resumen Narrativo	Nombre del Indicador	Definición	Fórmula	Unidad de Medida Frecuencia	Tipo de Indicador/ Dimensión a medir	Supuestos	Método de verificación	Características del indicador
C4.- Quejas a través del arbitraje resueltas	Porcentaje de emisión de laudos	Muestra el porcentaje de quejas concluidas a través de un laudo (Promediado por medio del cual la CECAMED resuelve, en estricto derecho o en conciencia, las cuestiones sometidas y su conocimiento por las partes).	$\frac{\text{(Número de quejas concluidas a través de un laudo / Total de quejas concluidas)} \cdot 100}{100}$	Porcentaje	Gestión	El número y carácter de los recursos de salud en conflicto, que hayan aceptado el procedimiento de arbitraje en un acuerdo por escrito en manos de la Comisión de Conciliación y Arbitraje Médico, o en virtud de la Comisión de Conciliación y Arbitraje Médico, donde se registra cada asunto resuelto.	X	C
				Trimestral	Eficacia			C
C5.- Opiniones Técnicas solicitadas por las instancias de impartición y procuración de justicia y otras instancias emitidas	Porcentaje de Opiniones Técnicas emitidas	Muestra el porcentaje de Opiniones Técnicas emitidas a solicitud de autoridades competentes en el año en relación al número de Opiniones Técnicas recibidas	$\frac{\text{(Número de Opiniones Técnicas emitidas / Número de Opiniones Técnicas recibidas)} \cdot 100}{100}$	Porcentaje	Gestión	Las instancias procuradoras e imponentes de justicia solicitan a la CECAMED la elaboración de dictámenes técnicos.	X	C
				Trimestral	Eficacia			C
C6.- Profesionales de la Salud capacitados	Variación porcentual de profesionales de la salud capacitados	Muestra el incremento o decremento porcentual de Profesionales de la Salud Capacitados con respecto al año anterior conforme a las necesidades detectadas.	$\frac{\text{(Cantidad de Profesionales de la Salud capacitados en el año actual / Cantidad de profesionales de la salud capacitados el año anterior)} - 1}{1} \cdot 100$	Porcentaje	Gestión	Las instituciones de educación y salud solicitan (mediante temas de consulta) a la CECAMED la formación, por lo que se han inscritos para participar actividades anuales.	X	C
				Anual	Eficacia			C
C7.- Servicios que presta la CECAMED difundidos	Variación porcentual de acciones de difusión a la población en General	Muestra la variación porcentual de acciones realizadas en el año actual con respecto a las del año anterior	$\frac{\text{(Número de acciones realizadas en el trimestre T del año actual / Número de acciones realizadas en el trimestre T del año anterior)} - 1}{1} \cdot 100$	Porcentaje	Gestión	Se cuenta con el recurso humano necesario para la atención de los usuarios de la CECAMED, así como la infraestructura y los servicios que presta.	X	C
				Trimestral	Eficacia			C
C8.- Cobertura de atención de inconformidades de los usuarios de los servicios de la salud incrementada	Porcentaje de inconformidades recibidas y atendidas del interior del Estado con relación al total de inconformidades	Muestra la Cobertura de la CECAMED hacia el interior del Estado (porcentaje de asuntos recibidos de otros municipios en relación a los recibidos por el municipio de Tepic).	$\frac{\text{(Número de inconformidades recibidas y atendidas de los diferentes municipios excepto Tepic / Total de inconformidades recibidas y atendidas)} \cdot 100}{100}$	Porcentaje	Gestión	Que no existan los usuarios de los servicios de atención de inconformidades en el interior del Estado a solicitar los servicios de esta comisión.	X	C
				Anual	Eficacia			C

Actividades

C1A1 Atención de asuntos recibidos	Porcentaje de atención de asuntos recibidos	Muestra el Porcentaje de asuntos atendidos de los recibidos, en relación al programa de atención.	$\frac{\text{(Asuntos recibidos atendidos / Asuntos programados a atender)} \cdot 100}{100}$	Porcentaje	Gestión	Los usuarios y prestadores de servicios médicos especializados en el área de la salud, que solicitan la atención de sus inconformidades y la respaldan con el pago de quienes la conforman.	X	C
				Trimestral	Eficacia			C

C R E M A

DEPENDENCIA: COMISION ESTATAL DE CONCILIACION Y ARBITRAJE MEDICO (CECAMED) MIR CECAMED

PEID 2021-2027 CLAVE FUNCIONAL

NOMBRE DEL PROGRAMA PRESUPUESTARIO (PP)

008 E. REC. E. GEN. FUN. FUN. SF. M. PP. 068 Servicios de Conciliación y Arbitraje Médico

Nombre de Beneficiarios:

Nivel/Resumen	Narrativo	Nombre del Indicador	Definición	Fórmula	Unidad de Medida	Fracturación	Tipo de Indicador	Dimensiones a medir	Sigurosos	Medios de Verificación	Características del Indicador
---------------	-----------	----------------------	------------	---------	------------------	--------------	-------------------	---------------------	-----------	------------------------	-------------------------------

C2A1	Realización de audiencias de conciliación	Porcentaje de audiencias de conciliación realizadas	Muestra el porcentaje de aceptación del sometimiento a una audiencia de conciliación de todas las quejas recibidas en relación a las audiencias programadas	$(Audiencias\ de\ conciliación\ realizadas / audiencias\ de\ conciliación\ proyectadas) * 100$	Porcentaje	Trimestral	Gestión	Eficacia	Las quejas por falta a prestar un servicio de salud son atendidas y los productores de servicios de salud son informados de los conflictos en Comisión	Bases de registro de audiencias realizadas en la CECAMED, Sistema de Información de Salud de la OMS, Sistema de Información de Salud de la OMS (SISUS) y plataforma Comisión Nacional de Atención Médica, donde se reportan cada cuatro meses.	C	C	C	C	C	C
											PP	PP	Gasto Invers.			

C3A1	Realización de Arbitrajes	Porcentaje de arbitrajes realizados	Muestra el porcentaje de arbitrajes realizados en relación a lo proyectado	$(Total\ de\ arbitrajes\ realizados / total\ de\ arbitrajes\ proyectados) * 100$	Porcentaje	Trimestral	Gestión	Eficacia	El conflicto médico se resuelve a través de un arbitraje por parte de CECAMED y Arbitraje Médico y Arbitraje en la CECAMED	Bases de registro de audiencias realizadas en la CECAMED, Sistema de Información de Salud de la OMS, Sistema de Información de Salud de la OMS (SISUS) y plataforma Comisión Nacional de Atención Médica, donde se reportan cada cuatro meses.	C	C	C	C	C	C
											PP	PP	Gasto Invers.			

C4A1	Emisión de laudos	Porcentaje de emisión de laudos	Muestra el porcentaje de quejas resueltas a través de la emisión de un laudo, respecto a los proyectados a emitir	$(Laudos\ emitidos / laudos\ programados\ a\ emitir) * 100$	Porcentaje	Trimestral	Gestión	Eficacia	El usuario y proveedor del servicio de salud en conflicto, que sigue el proceso de Conciliación y Arbitraje Médico y Arbitraje en la CECAMED, emiten la Opinión del laudo	Bases de registro de audiencias realizadas en la CECAMED, Sistema de Información de Salud de la OMS, Sistema de Información de Salud de la OMS (SISUS) y plataforma Comisión Nacional de Atención Médica, donde se reportan cada cuatro meses.	C	C	C	C	C	C
											PP	PP	Gasto Invers.			

C5A1	Elaboración de dictámenes	Porcentaje de dictámenes elaborados	Muestra el porcentaje de Dictámenes elaborados respecto a los proyectados a emitir	$(Dictámenes\ elaborados / dictámenes\ programados) * 100$	Porcentaje	Trimestral	Gestión	Eficacia	Las quejas por falta a prestar un servicio de salud son atendidas y los productores de servicios de salud son informados de los conflictos en Comisión	Bases de registro de audiencias realizadas en la CECAMED, Sistema de Información de Salud de la OMS, Sistema de Información de Salud de la OMS (SISUS) y plataforma Comisión Nacional de Atención Médica, donde se reportan cada cuatro meses.	C	C	C	C	C	C
											PP	PP	Gasto Invers.			

C6A1	Realización de pláticas y conferencias a profesionales de la salud	Porcentaje de pláticas y conferencias a profesionales de la salud realizadas	Muestra el porcentaje de pláticas y conferencias realizadas respecto a las programadas	$(Pláticas\ y\ conferencias\ realizadas / Pláticas\ y\ conferencias\ programadas\ a\ realizar) * 100$	Porcentaje	Trimestral	Gestión	Eficacia	Se espera que las condiciones de salud e impacto a la organización sanitaria mejoran y permitan la conciliación y se pueda realizar con la programación de pláticas y conferencias en el primer trimestre de la producción en primer y tercer trimestre con el recurso necesario	Bases de registro de audiencias realizadas en la CECAMED, Sistema de Información de Salud de la OMS, Sistema de Información de Salud de la OMS (SISUS) y plataforma Comisión Nacional de Atención Médica, donde se reportan cada cuatro meses.	C	C	C	C	C	C
											PP	PP	Gasto Invers.			

C7A1	Difusión a la población realizada	Porcentaje de acciones de difusión realizadas	Muestra el porcentaje de acciones de difusión realizadas en relación a las proyectadas a realizar.	$(Acciones\ de\ difusión\ realizadas / Acciones\ de\ difusión\ programadas\ a\ realizar) * 100$	Porcentaje	Trimestral	Gestión	Eficacia	Se espera que el impacto en la salud e impacto a la organización sanitaria mejoran y se pueda realizar con la programación de acciones de difusión en primer y tercer trimestre con el recurso necesario	Bases de registro de audiencias realizadas en la CECAMED, Sistema de Información de Salud de la OMS, Sistema de Información de Salud de la OMS (SISUS) y plataforma Comisión Nacional de Atención Médica, donde se reportan cada cuatro meses.	C	C	C	C	C	C
											PP	PP	Gasto Invers.			

DEPENDENCIA:	COMISIÓN ESTATAL DE CONCILIACIÓN Y ARBITRAJE MEDICO (CECAMED)	MIR CECAMED
--------------	---	-------------

PED 2021-2027 CLAVE FUNCIONAL

ODS	E. REC	E. GEN.	FIN	FUN	SF	M	PP	NOMBRE DEL PROGRAMA PRESUPUESTARIO (PP)			
3	ER2	ER2-4	02	03	04	G	065	Servicios de Conciliación y Arbitraje Médico			X
											X

Nombre de Beneficiarios:

Nivel/Resumen	Narrativo	Nombre del Indicador	Definición	Fórmula	Unidad de Medida/ Frecuencia	Tipo de indicador/ Dimensión a medir	Supervisos	Medios de verificación	Características del indicador
CSA1	Atención de inconformidades al interior del Estado	Porcentaje de inconformidades atendidas al interior del Estado.	Muestra el porcentaje de inconformidades atendidas al interior del Estado (asesorías, gestiones, quejas) respecto a las proyectadas a atender.	(Número de inconformidades recibidas de los diferentes municipios excepto Tepic / Número de inconformidades proyectadas a recibir de los diferentes municipios excepto Tepic) *100	Porcentaje Trimestral	Gestión Eficiencia	La posición al interior del Estado para la atención de las inconformidades que solicita los servicios de esta Comisión.	Elaboración de registro de inconformidades en el Sistema Nacional de Registro de Inconformidades (SNAIEO), plataforma por medio de la cual se realiza el arbitraje médico, once se registra cada semana.	C C C C C

Nota: Las metas se definirán hasta la publicación definitiva del Presupuesto de Egresos 2024 en el Periódico Oficial

*Nomenclaturas: 1.- Características del indicador: C = Claro, R = Relevante, E= Económico, M = Monitoreable y A = Adecuado.
2.- Valoración Características del indicador: C = Cumple, GP = Cumple Parcialmente y NC = No Cumple



Gobierno del Estado de Navarra
PRESUPUESTO DE EGRESOS DEL ESTADO DE NAVARRA 2024
PRESUPUESTO BASADO EN RESULTADOS

**21 CONSEJO ESTATAL CONTRA
LAS ADICCIONES
(CECA)**

COPIA DE INTERNET

FICHA TÉCNICA DEL PROGRAMA PRESUPUESTAL

I. VINCULACIÓN PLANEACIÓN-PROGRAMACIÓN-PRESUPUESTACIÓN

Plan Estatal de Desarrollo 2021-2027		
Eje(s) general (s)		
Disminuir la Pobreza y Desigualdad	Salud	Programa Sectorial o Especial
Objetivo general del eje rector: Reducir la pobreza y la desigualdad procurando la atención de los derechos y necesidades básicas de los sectores más vulnerables, reforzando su desarrollo bajo los principios de identidad y libre determinación mediante la instrumentación de acciones y programas de igualdad sustantiva que generen las condiciones para que las personas que al día de hoy enfrentan esta situación puedan acceder a la educación, los servicios de salud, una alimentación adecuada y a un trabajo que les permita vivir en paz y progresar en un entorno de bienestar.		Objetivo de Desarrollo Sostenible
		Salud y bienestar

Presupuesto de Egresos 2024

Finalidad funcional del Gasto:	Desarrollo Social		
--------------------------------	-------------------	--	--

Programa Presupuestal (PP):

Clave Funcional:	Nombre del PP:	PP principal	PP indirecto	Gasto Corriente	Gasto Invers.
02 03 01 E 063	Prevención y Atención de las Adicciones	X		X	

Descripción de la clasificación funcional del PP

Finalidad:	02 Desarrollo Social
Función:	02 03 Salud
Subfunción:	02 03 01 Prestación de Servicios de Salud a la Comunidad

II. DESCRIPCIÓN GENERAL DEL PROGRAMA PRESUPUESTAL (PP)

Problemática Principal:

Atención y tratamiento de adicciones

Beneficiarios del PP:

Población Potencial:	Población Objetivo:
Población en general con adicciones	Población de escasos recursos económicos con alguna adicción

Objetivos Estratégicos del PP:

- Fin: Contribuir a readaptar socialmente a personas con problemas de adicciones
- Propósito: Atención y tratamiento a la población en general con problemas de adicción

III. RESPONSABLES DEL PROGRAMA PRESUPUESTAL (PP)

Dependencia: CONSEJO ESTATAL CONTRA LAS ADICCIONES NAYARIT (CECA)

Unidad(es) Responsable(s): (CECA)

DEPENDENCIA:	CONSEJO ESTATAL CONTRA LAS ADICCIONES NAVARIT (CECA)	MIR CECA
--------------	--	----------

PED 2021-2027		CLAVE FUNCIONAL				NOMBRE DEL PROGRAMA PRESUPUESTARIO (PP)				
005	E REC	E GEN	FIN FUN	SF	M	PP				
3	ER2	ER2-4	02	03	01	E	063 Prevención y Atención de las Adicciones (CECA)			
Nombre de Beneficiarios:										
Nivel/Resumen Narrativo										
Nombre del Indicador										
Definición										
Formula										

Fin	Contribuir a readaptar socialmente a personas con problemas de adicciones	Variación porcentual de casos de adicción identificados en el estado.	Casos de adicción identificados y registrados por el CECA, que incluyen: Casos referidos, lista de espera y casos en tratamiento.	((No. De casos de adicción identificados y registrados en el CECA en el año actual / No. De casos de adicción identificados y registrados en el CECA en el año anterior)-1) * 100	Unidad de Medida	Tipos de Indicador/ Dimensión a medir	Supuestos	Medios de Verificación	C R E M A			
					Presencial	Estratégico	Acción: se deberá realizar para la atención de los pacientes con problemas de adicción.	Estado de Navarrit	C	C	N	C
					Porcentaje	Eficacia	Compartir personal y recursos del programa, así como de los recursos sociales, educativos y de apoyo que se requieran.	Estado de Navarrit	C	C	N	C
					Trimestral	Eficacia	Compartir personal y recursos del programa, así como de los recursos sociales, educativos y de apoyo que se requieran.	Estado de Navarrit	C	C	N	C

Propósito	Atención y tratamiento a la población en general con problemas de adicción	Porcentaje de pacientes atendidos que cumplen de manera óptima con el programa de tratamiento establecido	Número de pacientes que cumplen en su totalidad un programa de atención y tratamiento.	((No. De pacientes atendidos que cumplen la totalidad del programa / No. Total de pacientes atendidos) * 100	Unidad de Medida	Tipos de Indicador/ Dimensión a medir	Supuestos	Medios de Verificación	C R E M A			
					Presencial	Estratégico	Compartir personal y recursos del programa, así como de los recursos sociales, educativos y de apoyo que se requieran.	Estado de Navarrit	C	C	N	C
					Porcentaje	Eficacia	Compartir personal y recursos del programa, así como de los recursos sociales, educativos y de apoyo que se requieran.	Estado de Navarrit	C	C	N	C
					Trimestral	Eficacia	Compartir personal y recursos del programa, así como de los recursos sociales, educativos y de apoyo que se requieran.	Estado de Navarrit	C	C	N	C

Componente	C1.- Ley Antitabaco en edificios educativos, comerciales, institucionales, públicos, privados entre otros, aplicada	Porcentaje de edificios verificados libres de humo de tabaco	Espacios educativos, comerciales, institucionales, públicos, privados entre otros libres de humo de tabaco verificados.	((No. De edificios comerciales, áreas laborales o instituciones verificados / No. De edificios comerciales, áreas laborales o instituciones que solicitaron verificación) * 100	Unidad de Medida	Tipos de Indicador/ Dimensión a medir	Supuestos	Medios de Verificación	C R E M A			
					Presencial	Gestión	Disponibilidad administrativa y recursos para la ejecución de acciones del convenio de colaboración con el sector educativo y de apoyo.	Estado de Navarrit	C	C	N	C
					Porcentaje	Eficiencia	Disponibilidad administrativa y recursos para la ejecución de acciones del convenio de colaboración con el sector educativo y de apoyo.	Estado de Navarrit	C	C	N	C
					Trimestral	Eficiencia	Disponibilidad administrativa y recursos para la ejecución de acciones del convenio de colaboración con el sector educativo y de apoyo.	Estado de Navarrit	C	C	N	C
					Porcentaje	Gestión	Disponibilidad de recursos para la ejecución de acciones del convenio de colaboración con el sector educativo y de apoyo.	Estado de Navarrit	C	C	N	C
					Trimestral	Gestión	Disponibilidad de recursos para la ejecución de acciones del convenio de colaboración con el sector educativo y de apoyo.	Estado de Navarrit	C	C	N	C
					Porcentaje	Eficiencia	Disponibilidad de recursos para la ejecución de acciones del convenio de colaboración con el sector educativo y de apoyo.	Estado de Navarrit	C	C	N	C
					Trimestral	Eficiencia	Disponibilidad de recursos para la ejecución de acciones del convenio de colaboración con el sector educativo y de apoyo.	Estado de Navarrit	C	C	N	C

Nota: Las redes se definirán hasta la publicación definitiva del Presupuesto de Egresos 2024 en el Periódico Oficial

Nomenclaturas: 1.- Características del Indicador C = Cero, R = Reducente, E = Eficiente, M = Multiplicativo, A = Aditivo.
 2.- Valoración Características del Indicador C = Cero, R = Reducente, E = Eficiente, M = Multiplicativo y A = Aditivo.

DEPENDENCIA:	CONSEJO ESTATAL CONTRA LAS ADICCIONES NAYARIT (CECA)	MIR CECA
--------------	--	----------

CLAVE FUNCIONAL: PED 2021-2027

NOMBRE DEL PROGRAMA PRESUPUESTARIO (PP)									
063 Prevención y Atención de las Adicciones (CECA)									
005	E REC	E GEN	FN	F UN	SF	M	PP	Costo Corriente	Costo Invers.
3	ER2	ER2-4	02	03	01	E	063	X	X

Nombre de Beneficiarios:									
Nivel/Resumen Narrativo									

Nivel/Resumen Narrativo	Nombre del Indicador	Definición	Fórmula	Unidad de Medida/ Frecuencia	Tipo de indicador/ Dimensión a medir	Supuestos	Métodos de verificación	Características del indicador*		
C5 Norma Oficial Mexicana NOM-028-SSA2-2009 en centros especializados en la atención de adicciones aplicada	Porcentaje de centros especializados en la atención de las adicciones verificados	Mide el porcentaje de verificación a centros especializados en la atención de las adicciones	(N. de centros registrados en la Comisión Nacional contra las adicciones / No. de centros que atienden las adicciones identificados en el estado) *100	Porcentaje Trimestral	Gestión Eficacia	Se determina de acuerdo a los criterios de la NOM-028-SSA2-2009	Centro Telespecífico del Estado de Nayarit.	C	N	C

Actividades

Actividad	Nombre del Indicador	Definición	Fórmula	Unidad de Medida/ Frecuencia	Tipo de indicador/ Dimensión a medir	Supuestos	Métodos de verificación	Características del indicador*		
C1A1.- Supervisión de edificios y aplicación de auditoría de evaluación basada en los criterios básicos para reconocer un edificio libre de humo de tabaco	Porcentaje de edificios supervisados	Mide el porcentaje de supervisiones a edificios que deban cumplir criterios básicos para reconocerlos como edificio libre de humo de tabaco	(Edificios supervisados/Edificios programados a supervisar)*100	Porcentaje Trimestral	Gestión Eficacia	Se basa en la totalidad de los edificios que requieren ser reconocidos como edificios libres de humo de tabaco	Área de Prevención en Adicciones del Consejo Estatal contra las Adicciones.	C	C	C
C1A2.- Capacitación sobre daños y consecuencias del consumo de tabaco, así como el aspecto legal del porqué no debe fumarse dentro del edificio	Porcentaje de capacitación realizada sobre daños y consecuencias del consumo de tabaco	Capacitación es otorgada a personas que laboran o dan algún servicio en edificios verificados y determinados como espacios libres de humo de tabaco	(Capacitación otorgada/capacitación programada)*100	Porcentaje Trimestral	Gestión Eficacia	Disponibilidad cultural de la población para informarse sobre los riesgos de consumo de humo de tabaco	Centro Telespecífico del Estado de Nayarit.	C	N	C
C2A1.- Valoración de pacientes con problemas de uso y consumo de drogas para determinación de plan individual de tratamiento con estancia en la clínica	Porcentaje de valoraciones a pacientes	Total de pacientes programados para recibir una valoración médica.	(Pacientes valorados para tratamiento/Pacientes programados a valorar para tratamiento)*100	Porcentaje Trimestral	Gestión Eficacia	Valoraciones médicas de acuerdo a los protocolos de atención de adicción, programadas de acuerdo a la agenda médica	Centro Telespecífico del Estado de Nayarit.	C	N	C
C3A1 Establecimiento de Plan de Tratamiento de modalidad cuidado continuo para el paciente a egresar de la clínica, así como tratamiento ambulatorio familiar	Porcentaje de consultas de tratamiento de modalidad cuidado continuo	Programa de atención (consultas) en el cuidado continuo una vez que el paciente egresa de la clínica de tratamiento se le da continuidad en su proceso de abstinencia de manera externa (ambulatoria)	(Consultas otorgadas de modalidad cuidado continuo/consultas programadas de modalidad cuidado continuo)*100	Porcentaje Trimestral	Gestión Eficacia	Se determinan de acuerdo a los protocolos de atención de adicción (consulta) en la modalidad de cuidado continuo.	Centro Telespecífico del Estado de Nayarit.	C	N	C
C4A1 Sensibilización dirigida a población en riesgo, padres de familia y docentes educativos dándoles a conocer daños y consecuencias que ocasiona el uso y consumo de sustancias adictivas, puedan identificar situaciones de riesgo en consumo de drogas así como también sepan abordar y canalizar a las instancias indicadas para su atención	Porcentaje de sesiones educativas de sensibilización sobre consumo de sustancias adictivas brindadas	Sesiones educativas que informan a la población Nayarita de los daños y consecuencias que ocasiona el uso y abuso de sustancias adictivas	(Sesiones educativas realizadas/sesiones educativas programadas)*100	Porcentaje Trimestral	Gestión Eficacia	Sesiones educativas que son solicitadas a la Escuela, por las instancias educativas, así como por las instancias de atención pública que lo requieren.	Área de Prevención en Adicciones del Consejo Estatal contra las Adicciones.	C	N	C

Nota: Las metas se definirán hasta la publicación definitiva del Presupuesto de Egresos 2024 en el Periódico Oficial

*Nomenclaturas: 1.- Características del indicador: C = Clave, R = Relevante, E = Económico, M = Mantencionable, A = Adecuado, 2.- Valoración Características del indicador: C = Cumple, CP = Cumple Parcialmente y NC = No Cumple

GOBIERNO DEL ESTADO DE NAVARRIT
PRESUPUESTO DE EGRESOS DEL ESTADO DE NAVARRIT 2024
PRESUPUESTO BASADO EN RESULTADOS

**22 SISTEMA PARA EL
DESARROLLO INTEGRAL DE LA
FAMILIA
(DIF)**

COPY TO INTERNET

DEPENDENCIA:		Desarrollo Integral de la Familia del Estado (DIF)				MIR DIF			
--------------	--	--	--	--	--	---------	--	--	--

PED 2021-2027 CLAVE FUNCIONAL									
-------------------------------	--	--	--	--	--	--	--	--	--

005	E	REC	E	GEN	FIN	FUN	SF	M	PP	Gasto	Gasto
10	ER2	ER2-3	02	06	08	E	054	Asistencia Social para los más Vulnerables (ASISTENCIA SOCIAL)	X		X

NOMBRE DEL PROGRAMA PRESUPUESTARIO (PP)											
---	--	--	--	--	--	--	--	--	--	--	--

Asistencia Social para los más Vulnerables (ASISTENCIA SOCIAL)											
--	--	--	--	--	--	--	--	--	--	--	--

Nombre de Beneficiarios:											
--------------------------	--	--	--	--	--	--	--	--	--	--	--

Nivel/Resumen Narrativo			Nombre del Indicador					Definición		Fórmula		Unidad de Medida/ Frecuencia		Tipo de Indicador/ Dimensión a medir		Supuestos		Medios de verificación		Características del indicador*	
-------------------------	--	--	----------------------	--	--	--	--	------------	--	---------	--	---------------------------------	--	---	--	-----------	--	---------------------------	--	-----------------------------------	--

Fin

Contribuir a la estabilidad social de las personas en estado de vulnerabilidad y altos niveles de pobreza con la finalidad de facilitar su integración social y sus actividades cotidianas, promoviendo una cultura de equidad, respeto y no discriminación hacia la población		Porcentaje de población vulnerable por carencia sociales atendida	Mide el grado de atención a Población vulnerables por carencia sociales, que los Indicadores de CONEVAL calculan que existen en Nayarit cada dos años, en los cuales incluyen a los niveles de pobreza altos	(Población en situación de pobreza y vulnerable atendida) / Población en el Estado de Nayarit * 100	Porcentaje	Annual	Estratégico	Población vulnerable por carencia sociales atendida	Programa operativo Anual, así como el Coordinador Apoyos sociales, Recursos de 503 y visita CONEVAL	C R E M A		
--	--	---	--	---	------------	--------	-------------	---	---	-----------	--	--

Propósito

Población prioritariamente de altos niveles de pobreza con vulnerabilidad en salud física, emocional y alimentaria acceden a apoyos a través de Programas de asistencia social	Variación porcentual en el número de personas vulnerables con apoyos para su mayor estabilidad	Mide el porcentaje de personas vulnerables que reciben apoyos para mejorar sus condiciones de alimentación, salud física y emocional de un año respecto a otro	(Número total de personas en situación de pobreza y vulnerable con apoyos para su mayor estabilidad en el año actual / Número total de personas en situación de pobreza y vulnerable con apoyos para su mayor estabilidad en el año anterior) * 100	Variación Porcentual	Annual	Estratégico	Personas en situación de pobreza y vulnerable con apoyos sociales DIF	Programa operativo Anual, así como el Coordinador Apoyos sociales, Recursos de 503 y visita CONEVAL	C R E M A		
--	--	--	---	----------------------	--------	-------------	---	---	-----------	--	--

Población prioritariamente de altos niveles de pobreza con vulnerabilidad en salud física, emocional y alimentaria acceden a apoyos con Programas de asistencia social	Porcentaje de personas beneficiadas en situación de vulnerabilidad con dotación alimentaria	Muestra los Beneficiarios y número de integrantes de su Familia beneficiada en situación de vulnerabilidad respecto de la población en rezago alimentario determinado por la CONEVAL	(Número de personas beneficiadas en situación de vulnerabilidad con dotación alimentaria / Número de personas en situación de vulnerabilidad por carencia por acceso a la alimentación registradas por CONEVAL) * 100	Porcentaje	Annual	Estratégico	La población en situación de pobreza y vulnerable Solicitan apoyo DIF de programa social Alimentario	Programa operativo Anual, así como el Coordinador Apoyos sociales, Recursos de 503 y visita CONEVAL	C R E M A		
--	---	--	---	------------	--------	-------------	--	---	-----------	--	--

Componente

C1. Apoyos de atención oftalmológica profesional y dotación de anteojos a personas de bajos recursos que padecen problemas de agudeza visual otorgados	Porcentaje de personas de bajos recursos con problemas visuales con apoyo oftalmológico y dotación de anteojos beneficiados	Mide el grado de atención a hombres, mujeres, jóvenes y niñas que padecían problemas de agudeza visual y problemas de catarata, comeas y pterigión, con apoyo de atención oftalmológica profesional, dotando de anteojos a las personas que padecen problemas de agudeza visual, con el propósito de coadyuvar en el cuidado de la vista. "Aquí Nos Vemos"	Personas de bajos recursos con problemas visuales con apoyo oftalmológico y dotación de anteojos beneficiados / Personas de bajos recursos con problemas visuales que solicitan apoyo oftalmológico y dotación de anteojos * 100	Porcentaje	Trimestral	Gestión	Personas de bajos recursos con problemas visuales solicitan apoyo oftalmológico y dotación de anteojos	Programa operativo Anual, así como el Coordinador Apoyos sociales, Recursos de 503 y visita CONEVAL	C R E M A		
--	---	--	--	------------	------------	---------	--	---	-----------	--	--

C2. Apoyos con consejería y terapia tanatológica por profesionales de la salud, a personas que perdieron un familiar, un miembro de su cuerpo así como a familiares de personas con alguna discapacidad otorgados.	Porcentaje de personas que atraviesan un proceso de duelo con atención tanatológica	Personas que reciben atención tanatológica, que atraviesan un proceso de duelo, que perdieron un familiar, un miembro de su cuerpo o que tienen hijos o un familiar con alguna discapacidad, "Recuerdos de Alegría"	(Personas que atraviesan un proceso de duelo con atención tanatológica / Personas que solicitan un proceso de duelo tanatológica) * 100	Porcentaje	Trimestral	Eficiencia	Personas que atraviesan un proceso de duelo con atención tanatológica	Programa operativo Anual, así como el Coordinador Apoyos sociales, Recursos de 503 y visita CONEVAL	C R E M A		
--	---	---	---	------------	------------	------------	---	---	-----------	--	--

Nota: Las metas se definirán hasta la publicación definitiva del Presupuesto de Egresos 2024 en el Periódico Oficial

* Nomenclaturas: 1.- Características del indicador: C = Claro, R = Relevante, E = Económico, M = Monitoreable y A = Adecuado.
 2.- Valorador Características del indicador: C = Cumple, CP = Cumple Parcialmente y NC = No Cumple

DEPENDENCIA:	Desarrollo Integral de la Familia del Estado (DIF)	MIR DIF
--------------	--	---------

PED 2021-2027		CLAVE FUNCIONAL		NOMBRE DEL PROGRAMA PRESUPUESTARIO (PP)	
OOS	E RECI	E GEN	FNI FUN	Gr	M PP
10	ER2	ER2-3	02	06	08 E
					094
Asistencia Social para los más Vulnerables (ASISTENCIA SOCIAL)					

Nivel/Resumen	Narrativo	Nombre del Indicador	Definición	Fórmula	Unidad de Medida Frecuencia	Tipo de indicador Dimension a medir	Supuestos	Método de verificación	Características del indicador*
---------------	-----------	----------------------	------------	---------	-----------------------------	-------------------------------------	-----------	------------------------	--------------------------------

C3	Dotaciones Alimentarias a personas de bajo recursos en plazas optinos establecidos entregadas	Porcentaje de dotación alimentaria entregada de manera oportuna	Muestra la Dotación alimentaria entregada en los tiempos establecidos a los beneficiarios	(Numero total de dotaciones alimentarias entregadas de manera oportuna/Numero total de dotaciones alimentarias entregadas)* 100	Porcentaje Trimestral	Gestión Eficacia	La población en situación de pobreza y vulnerable Socialmente se atiende a través del programa social Alimentario	Programa Operativo Actual, así como el avance del mismo. Beneficiarios: Genera la Coordinación de Programas de Atención Social PMS	C C C C C C
C3	Dotaciones Alimentarias a personas de bajo recursos en plazas optinos establecidos entregadas	Porcentaje de personas de bajo recursos registrados que recibieron dotación alimentaria	Mide la cobertura de entrega de dotación alimentaria a población incluida en el padrón de beneficiarios	(Numero personas de bajo recursos registrados que recibieron dotación alimentaria/Numero de personas que integran el padrón de beneficiarios del programa Alimentario)* 100	Porcentaje Trimestral	Gestión Eficacia	Personas de bajo recursos registradas en el padrón de beneficiarios	Programa Operativo Actual, así como el avance del mismo. Beneficiarios: Genera la Coordinación de Programas de Atención Social PMS	C C C C C C

Actividades C R E M A

C1A1	Adquisición de anteojos y estudios oftalmológico	Porcentaje de anteojos y estudios oftalmológicos adquiridos	Mide el porcentaje de Anteojos y estudios oftalmológicos adquiridos	(No. De anteojos y estudios oftalmológicos adquiridos/No. De anteojos y estudios programados a adquirir)*100	Porcentaje Trimestral	Gestión Eficacia	Existe el recurso financiero para la adquisición de anteojos y estudios oftalmológicos	Programa Operativo Actual y avance. Genera el padrón de beneficiarios. No. Verano	C C C C C C
C2A1	Orogamiento de terapias con atención tanatológica	Promedio de terapias realizadas a personas que atraviesan un proceso de duelo con atención tanatológica	Muestra el promedio de Terapias otorgadas a personas que atraviesan un proceso de duelo con atención tanatológica	(No. De terapias realizadas a personas que atraviesan un proceso de duelo con atención tanatológica / No. De beneficiarios)	Promedio Trimestral	Gestión Eficacia	Personas que atraviesan un proceso de duelo socialmente atendidas	Programa Operativo Actual y Avance. Genera el padrón de beneficiarios. No. Verano	C C C C C C
C3A1	Realización de calendario de entregas de las despensas del programa alimentario.	Porcentaje de entregas de despensas del Programa Alimentario.	Mide el Porcentaje de cumplimiento del calendario de entregas de despensas distribuidas del Programa Alimentario	(No. de entregas de despensas del programa alimentario realizadas/No. De entregas programadas del programa de Alimentario)*100	Promedio Semestral	Gestión Eficacia	Se realiza programación del calendario de entregas	Programa Operativo Actual y Avance. Genera el padrón de beneficiarios. No. Verano	C C C C C C

Nota: Las metas se definirán hasta la publicación definitiva de Presupuesto de Egresos 2024 en el Periódico Oficial

*Nomenclatura: 1- Características del indicador. C= Claro. R= Relevante. E= Eficacia. M= Medible. A= Accesible. C= Cobertura. R= Responsabilidad. S= Seguimiento. P= Participación. G= Gestión. O= Oportuno. N= No. Verano.

2- *Ubicación Características del indicador. C= Campo. O= Cumple. Q= No Cumple. P= Parcialmente. N= No. Campo.

FICHA TÉCNICA DEL PROGRAMA PRESUPUESTAL

I. VINCULACIÓN PLANEACIÓN-PROGRAMACIÓN-PRESUPUESTACIÓN

Eje(s) general (s)		Programa Sectorial o Especial		Objetivo de Desarrollo Sostenible
Plan Estatal de Desarrollo 2021-2027		Equidad y justicia social para los más vulnerables		Reducción de las desigualdades
Disminuir la Pobreza y Desigualdad	Desigualdades, Identidad	Objetivo general del eje rector: Reducir la pobreza y la desigualdad procurando la atención de los derechos y necesidades básicas de los sectores más vulnerables, reforzando su desarrollo bajo los principios de identidad y libre determinación mediante la instrumentación de acciones y Programas de igualdad sustantiva que generen las condiciones para que las personas que al día de hoy enfrentan esta situación puedan acceder a la educación, los servicios de salud, una alimentación adecuada y a un trabajo que les permita vivir en paz y progresar en un entorno de bienestar.		

Presupuesto de Egresos 2024

Finalidad funcional del Gasto:	Desarrollo Social			
Programa Presupuestal (PP):				
Clave Funcional:	Nombre del PP:			
02 06 03 S 091	Protección, Equidad y Justicia Social para las Familias y los Hijos			
	PP principal	PP indirecto	Gasto Corriente	Gasto Invers.
	X		X	X

Descripción de la clasificación funcional del PP

Finalidad: 02 | Desarrollo Social
 Función: 02 06 | Protección Social
 Subfunción: 02 06 03 | Familia e Hijos

II. DESCRIPCIÓN GENERAL DEL PROGRAMA PRESUPUESTAL (PP)

Problemática Principal:

Situación de desamparo y vulnerabilidad social de la población de altos niveles de pobreza en el Estado

Beneficiarios del PP:

Población Potencial:
 Población residente del estado de Nayarit de escasos recursos económicos

Población Objetivo:

Población en estado de vulnerabilidad y altos niveles de pobreza

Objetivos Estratégicos del PP:

- Fin Contribuir a la estabilidad social de las personas en estado de vulnerabilidad y altos niveles de pobreza con la finalidad de facilitar su integración social y sus actividades cotidianas, promoviendo una cultura de equidad, respeto y no discriminación hacia la población
- Fin Contribuir a que los artesanos indígenas incrementen la venta de sus productos
- Fin Contribuir a subsanar gastos catastróficos ineludibles a las familias en estado de vulnerabilidad social y altos niveles de pobreza que atraviesan por pérdida de un familiar mediante costos accesibles o nulos de los servicios de exequias
- Fin Contribuir a que los artesanos indígenas incrementen la venta de sus productos
- Propósito Población doliente en situación de vulnerabilidad y altos niveles de pobreza en el Estado recibe servicios funerarios de calidad acordes a sus necesidades del velatorio DJF
- Propósito Población en estado de vulnerabilidad y altos niveles de pobreza reciben apoyos con Programas de asistencia social
- Propósito Población doliente en situación de vulnerabilidad y altos niveles de pobreza en el Estado recibe servicios funerarios de calidad acordes a sus necesidades del velatorio DJF
- Propósito Población doliente en situación de vulnerabilidad y altos niveles de pobreza en el Estado recibe servicios funerarios de calidad acordes a sus necesidades del velatorio DJF

III. RESPONSABLES DEL PROGRAMA PRESUPUESTAL (PP)

Dependencia: Desarrollo Integral de la Familia del Estado (DIF)

Unidad(es) Responsable(s): (DIF)

DEPENDENCIA:	Desarrollo Integral de la Familia del Estado (DIF)	MIR DIF
--------------	--	---------

PED 2021-2027	CLAVE FUNCIONAL	NOMBRE DEL PROGRAMA PRESUPUESTARIO (PP)								
QOS	E. REC.	E. GEN.	FIN	F.UN	SF	M	PP	Protección, Equidad y Justicia Social para las Familias y los Hijos (Servicios Funerarios)		
10	ER2	ER2-3	02	06	03	S	091			

Nombre de Beneficiarios:		Nombre del Indicador	Definición	Fórmula	Unidad de Medida/ Funcionaria	Tipo de Indicador/ Dimensionar a medir	Supuestos	Medios de Verificación		Características del indicador
--------------------------	--	----------------------	------------	---------	-------------------------------	--	-----------	------------------------	--	-------------------------------

Fin	Contribuir a subsanar gastos catastróficos ineludibles a las familias en estado de vulnerabilidad social y altos niveles de pobreza que atraviesan por pérdida de un familiar mediante costos accesibles o nulos de los servicios de exequias	Porcentaje de familias que atraviesan por pérdida de un familiar atendidas por el velatorio DIF	Mide el Porcentaje de familias a las que se les brinda servicio funerario en las instalaciones del Velatorio del DIF, con respecto al número total estimado de familias que atraviesan por la pérdida de un ser querido de acuerdo a la información vigente disponible.	(No. de familias atendidas por el velatorio DIF en el año actual / No. de familias que atraviesan por pérdida familiar en el año actual) *100	Porcentaje	Estratégico	Familias reciben servicio funerario	Programa operativo (Anexo del manual de procedimientos de Verificación de RECA)	PP	PP	Gasto	Gasto
					Anual	Eficacia			principal	indicador	Operativo	Invers

Propósito	Población doliente en situación de vulnerabilidad y altos niveles de pobreza en el Estado recibe servicios funerarios de calidad acordes a sus necesidades	Porcentaje de personas beneficiadas con servicios a bajo costo.	Mide el porcentaje de las personas beneficiadas con servicios a bajo costo, con un descuento al servicio brindado a las personas que lo solicitan, respecto del total de beneficiados.	(No. de familias beneficiadas con servicio a bajo costo / No. de familias beneficiadas) * 100	Porcentaje	Estratégico	Familias reciben servicio funerario	Programa operativo (Anexo del manual de procedimientos de Verificación de RECA)	C	C	C	C
					Trimestral	Eficacia			C	C	C	C

Propósito	Población doliente en situación de vulnerabilidad y altos niveles de pobreza en el Estado recibe servicios funerarios de calidad acordes a sus necesidades	Porcentaje de personas beneficiadas con servicio funerario y arullo	Mide el porcentaje de personas beneficiadas con servicio funerario gratuito sobre los servicios que brinda Velatorio DIF de arullado, embalsamado, traslado de cuerpo, servicio de velación, respecto al total de familias que se les otorga el servicio funerario en el velatorio DIF.	(No. de familias beneficiadas con servicio gratuito / No. de familias beneficiadas) *100	Porcentaje	Estratégico	Servicio funerario gratuito	Programa operativo (Anexo del manual de procedimientos de Verificación de RECA)	C	C	C	C
					Trimestral	Eficacia			C	C	C	C

Propósito	Población doliente en situación de vulnerabilidad y altos niveles de pobreza en el Estado recibe servicios funerarios de calidad acordes a sus necesidades	Porcentaje de personas informadas sobre los beneficios del velatorio DIF	Mide el porcentaje de personas informadas sobre los beneficios del Velatorio DIF sobre los servicios que brinda de arullado, embalsamado, traslado de cuerpo, servicio de velación, con respecto del número de personas encuestadas que recibieron algún servicio.	(No. de personas que dieron conocer los servicios del velatorio DIF/ No. de personas encuestadas) *100	Porcentaje	Estratégico	Personas responden encuesta	Programa operativo (Anexo del manual de procedimientos de Verificación de RECA)	C	C	C	C
					Trimestral	Eficacia			C	C	C	C

Componente	C.1. Ayuda, embalsamación, equipo de velación y traslado de cuerpo otorgado	Porcentaje de personas beneficiadas con servicio funerario completo.	Mide el porcentaje de personas beneficiadas con servicio funerario completo, como es servicio de arullado, embalsamado, equipo de velación, traslado de cuerpo, respecto del total de personas beneficiadas.	(No. de personas beneficiadas con servicio completo / No. de personas beneficiadas) *100	Porcentaje	Gestión	Familias reciben servicios funerarios, personal de apoyo social en servicios funerarios	Programa operativo (Anexo del manual de procedimientos de Verificación de RECA)	C	C	C	C
					Trimestral	Eficiencia			C	C	C	C

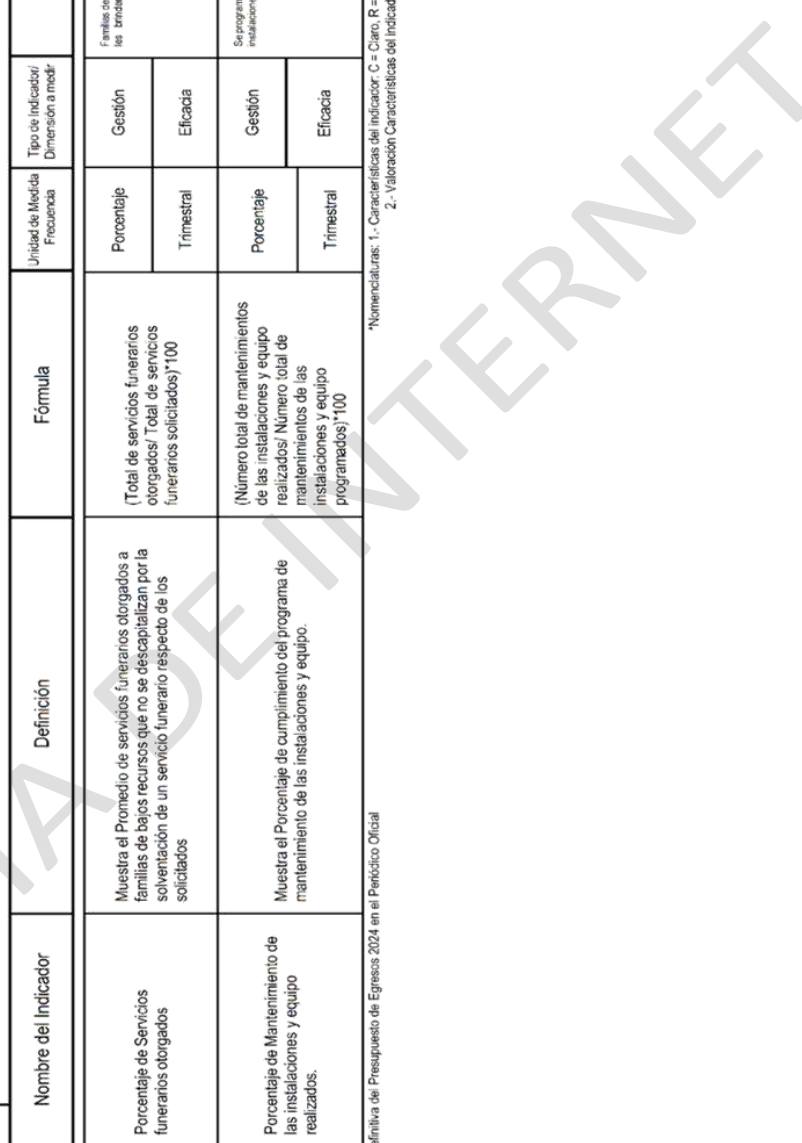
Componente	C.2. Instalaciones y equipos de calidad ofrecido	Porcentaje de personas beneficiadas que consideran que los servicios fueron de calidad.	Mide el porcentaje de personas beneficiadas que consideran que los servicios fueron de calidad en las instalaciones y equipo como resultado de una encuesta realizada respecto del total de personas beneficiadas.	(No. de personas que consideran que los servicios fueron de calidad que los servicios fueron de calidad (No. de personas beneficiadas) *100	Porcentaje	Gestión	Escala de opinión función para evaluar nivel de satisfacción de instalaciones y servicios	Programa operativo (Anexo del manual de procedimientos de Verificación de RECA)	C	C	C	C
					Trimestral	Eficiencia			C	C	C	C

Actividades	C R E M A										
-------------	-----------	--	--	--	--	--	--	--	--	--	--

DEPENDENCIA:		Desarrollo Integral de la Familia del Estado (DIF)										MIR DIF					
PED 2021-2027												CLAVE FUNCIONAL					
ODS	E. REC.	E. GEN.	FIN	FUN.	SF	M	PP	NOMBRE DEL PROGRAMA PRESUPUESTARIO (PP)					PP principal	PP intercedi/Comente	Gasto	Gasto	
10	ER2	ER2-3	02	06	03	S	091	Protección, Equidad y Justicia Social para las Familias y los Hijos (Servicios Funerarios)					X	X	X	X	
Nombre de Beneficiarios:																	
Nivel/Resumen Narrativo																	
C1A1 Atención de solicitudes de la familia que solicita servicio funerario		Nombre del Indicador		Definición		Fórmula		Unidad de Medida/Frecuencia		Tipo de Indicador/Dimensión a medir		Supuestos		Medios de verificación		Características del indicador*	
		Porcentaje de Servicios funerarios otorgados		Muestra el Promedio de servicios funerarios otorgados a familias de bajos recursos que no se descapitalizan por la solventación de un servicio funerario respecto de los solicitados		(Total de servicios funerarios otorgados/ Total de servicios funerarios solicitados)*100		Porcentaje		Gestión		Créditos de bajos recursos.Solicitar los servicios funerarios		Programa operativo Anual, así como el Genero Coordinación de Viático DIF.		C C C C	
		Porcentaje de Mantenimiento de las instalaciones y equipo realizados.		Muestra el Porcentaje de cumplimiento del programa de mantenimiento de las instalaciones y equipo.		(Número total de mantenimientos de las instalaciones y equipo realizados/ Número total de mantenimientos de las instalaciones y equipo programados)*100		Porcentaje		Gestión		Se programa mantenimiento a las instalaciones y equipo		Programa operativo Anual, así como el Genero Coordinación de Viático DIF.		C C C C	

Nota: Las metas se definirán hasta la publicación definitiva del Presupuesto de Egresos 2024 en el Periódico Oficial

*Nomenclatura: 1.- Características del indicador: C = Claro, R = Relevante, E= Económico, M = Manteneable y A = Adecuado.
2.- Valoración Características del Indicador: C = Cumple, CP = Cumple Parcialmente y NC = No Cumple



DEPENDENCIA:	Desarrollo Integral de la Familia del Estado (DIF)	MIR DIF
--------------	--	---------

PED 2021-2027 CLAVE FUNCIONAL

NOMBRE DEL PROGRAMA PRESUPUESTARIO (PP)

ODS	E.REC.	E.GEN.	FIN	FUN	SE	M	PP	PP primario	PP indirecto	Gasto Corriente	Gasto Invers.	Características del Indicador
10	ER2	ER2-3	02	06	03	S	091	X		X	X	

Nombre de Beneficiarios:

Nivel/Resumen	Narrativo	Nombre del Indicador	Definición	Fórmula	Unidad de Medida	Frecuencia	Tipo de Indicador/ Orientación a medir	Situación	Método de Verificación	Características del Indicador
---------------	-----------	----------------------	------------	---------	------------------	------------	--	-----------	------------------------	-------------------------------

Fin

Contribuir a que los artesanos indígenas incrementen la venta de sus productos	Variación porcentual de beneficios económicos por adquisición de artesanías a artesanos indígenas	Mide la variación porcentual de un año respecto al otro de apoyos económicos otorgados por Artesano en beneficio de sus productos elaborados	((Inversión en apoyo a artesanos con adquisición de artesanías en el año actual/ total de artesanías apoyados en el año actual)/(Inversión en apoyo a artesanos con adquisición de artesanías en el año anterior/ total de artesanías apoyados en el año anterior)-1)*100	Porcentaje	Estratégico	Eficacia	Los artesanos indígenas solicitan apoyo para incrementar las ventas de sus productos	Cada 6 meses se realiza un censo de artesanos artesanos, elaborados por la Coordinación de Artesanías y Evaluación	C	C	C	C
				Anual								
Contribuir a que los artesanos indígenas incrementen la venta de sus productos	Variación del incremento de artesanías vendidas por artesanos indígenas	Incremento en la venta de artesanías elaboradas por indígena en un año actual respecto al año anterior.	((No. de artesanías vendidas en el año actual elaboradas por artesanos indígenas/ No. de artesanías vendidas en el año anterior elaboradas por artesanos indígenas)-1)*100	Variación Porcentual	Estratégico	Eficacia	Los artesanos indígenas solicitan apoyo para incrementar las ventas	Programa Operativo Anual (POA) y Planes de Trabajo, OMI o de Fomento a M.A Artesanías	C	C	C	C
				Anual								

Propósito

P.1. Artesanías elaboradas incrementadas	Variación porcentual de artesanías elaboradas	Incremento en artesanías elaboradas de un año actual respecto al año anterior	((No. de artesanías elaboradas en el año actual por artesanos indígenas/ No. de artesanías elaboradas en el año anterior por artesanos indígenas)-1)*100	Variación Porcentual	Estratégico	Eficacia	Los artesanos indígenas solicitan apoyo	Programa Operativo Anual (POA) y Planes de Trabajo, OMI o de Fomento a M.A Artesanías	C	C	C	C
				Anual								

Componente

Componente	C.1. Materia Prima proporcionada	Porcentaje de artesanos indígenas beneficiados con materia prima	Muestra el porcentaje de artesanos indígenas que se le proporciono materia prima.	(No. de artesanos indígenas que recibieron materia prima / No. de artesanos indígenas que solicitaron materia prima)*100	Porcentaje	Gestión	Los artesanos solicitan materia prima	Programa Operativo Anual (POA) y Planes de Trabajo, OMI o de Fomento a M.A Artesanías	C <th rowspan="2">C <th rowspan="2">C <th rowspan="2">C </th></th></th>	C <th rowspan="2">C <th rowspan="2">C </th></th>	C <th rowspan="2">C </th>	C
					Trimestral	Eficacia						
C.2. Artesanos indígenas con mano de obra beneficiados	Porcentaje de artesanos indígenas apoyados por mano de obra	Muestra el porcentaje de artesanos indígenas beneficiados con el apoyo de mano de obra		(No. de artesanos indígenas beneficiados con apoyo de mano de obra / No. de artesanos indígenas que recibieron materia prima)*100	Porcentaje	Gestión	Además indígenas solicitan apoyo para incrementar las ventas de sus productos	Programa Operativo Anual (POA) y Planes de Trabajo, OMI o de Fomento a M.A Artesanías	C	C	C	C
					Trimestral <th>Eficacia</th> <td>C</td> <td>C</td> <td>C</td>	Eficacia	C	C	C			
C.3. Artesanos en diseño de artesanía asesorados	Porcentaje de artesanos indígenas asesorados en el diseño de la artesanía	Artesanos indígenas asesorados con el diseño de la artesanía		(No. de artesanos indígenas asesorados en el diseño de la artesanía / No. de artesanos indígenas que recibieron materia prima)*100	Porcentaje	Gestión <td>Los artesanos solicitan asesoría en el diseño de la artesanía</td> <td>Programa Operativo Anual (POA) y Planes de Trabajo, OMI o de Fomento a M.A Artesanías</td> <td>C</td> <td>C</td> <td>C</td> <td>C</td>	Los artesanos solicitan asesoría en el diseño de la artesanía	Programa Operativo Anual (POA) y Planes de Trabajo, OMI o de Fomento a M.A Artesanías	C	C	C	C
					Trimestral <th>Eficacia</th> <td>C</td> <td>C</td> <td>C</td>	Eficacia	C	C	C			

C R E M A

C R E M A

C R E M A

DEPENDENCIA:	Desarrollo Integral de la Familia del Estado (DIF)	MIR DIF
--------------	--	---------

PED 2021-2027	CLAVE FUNCIONAL	NOMBRE DEL PROGRAMA PRESUPUESTARIO (PP)									
---------------	-----------------	---	--	--	--	--	--	--	--	--	--

ODS	E	REC	E	GEN.	ER2-3	02	06	03	S	091	Protección, Equidad y Justicia Social para las Familias y los Hijos (Artesanías)	PP principal	Costo Contable	Costo Invers
10	ER2											X	X	X

Nombre de Beneficiarios:														
Nivel/Resumen Narrativo														

Nivel/Resumen Narrativo	Nombre del Indicador	Definición	Fórmula	Unidad de Medida Frecuencia		Tipo de Indicador Dimensión a medir	Supuestos	Medios de verificación	Características del indicador
				Porcentaje	Trimestral				
C.4. Servicio de comercializaciones de las artesanías elaboradas por artesanos indígenas proporcionado	Porcentaje de artesanías comercializadas que elaboraron artesanos indígenas	Muestra Porcentaje de cantidad de artesanías comercializadas elaboradas por artesanos indígenas.	(No. De artesanías elaboradas por artesanos indígenas beneficiados comercializadas/No. De artesanías elaboradas por artesanos indígenas beneficiados)*100	Porcentaje	Trimestral	Gestión	Asesoria indígena solidaria apoyo de comercializaciones de las artesanías elaboradas	Programa Operativo Anual, así como el informe de avance de ejecución de la Planeación, Estadística y Evaluación.	C C C C
Actividades									
C1A1 Adquisición de Materia Prima	Porcentaje de Materia prima adquirida para elaboración de artesanías.	Mide el porcentaje de Materia prima adquirida por pieza respecto de la programada	(No. De materia prima adquirida por artesanía para programada a adquirir) *100	Porcentaje	Trimestral	Gestión	Se debe el proceso comercialización de elaboración de materia prima	Programa Operativo Anual (POA), así como avances del informe. Formato para Coord. Fomento a las Artesanías.	C C C C
C2A1.- Recepción de las artesanías	Porcentaje de artesanías recibidas por Artesanías DIF de los artesanos indígenas	Mide el porcentaje de Artesanías recibidas de los artesanos indígenas	(No. De artesanías recibidas/ No. De artesanías elaboradas) *100	Porcentaje	Trimestral	Gestión	Los artesanos indígenas entregan artesanías elaboradas	Programa Operativo Anual (POA), así como avances del informe. Formato para Coord. Fomento a las Artesanías.	C C C C
C3A1.- Otorgamiento de elementos como foto, moldes o ideas, para elaborar los diseños nuevos para línea de producción	Promedio de elementos otorgados Por artesano indígena para la elaboración de nuevos diseños.	Mide el promedio de Elementos otorgados por artesano indígena para elaboración de nuevas artesanías	(No. Elementos otorgados como foto, moldes o ideas para elaboración de nuevas artesanías/No. De artesanos indígenas beneficiados)	Promedio	Trimestral	Gestión	Los artesanos solicitan elementos de diseño	Programa Operativo Anual (POA), así como avances del informe. Formato para Coord. Fomento a las Artesanías.	C C C C
C4A1.- Exhibición y venta de artesanías a través de tiendas o eventos	Porcentaje de Artesanías Comercializadas	Mide el Porcentaje de artesanías comercializadas respecto de las artesanías recibidas	(N de Artesanías comercializadas / No de Artesanías recibidas) *100	Porcentaje	Trimestral	Gestión	Los artesanos indígenas entregan artesanías elaboradas	Programa operativo Anual, así como el informe de avance de ejecución de la Planeación, Estadística y Evaluación.	C C C C

Nota: Las metas se definirán hasta la publicación definitiva del Presupuesto de Egresos 2024 en el Periódico Oficial

Nomenclaturas: 1.- Características del indicador: C = Claro, R = Relevante, E= Económico, M = Monitoreable y A = Adecuado.
2.- Valoración Características del indicador: C = Cumple, CP = Cumple Parcialmente y NC = No Cumple

DEPENDENCIA:	Desarrollo Integral de la Familia del Estado (DIF)	MIR DIF
--------------	--	---------

PED 2021-2027		CLAVE FUNCIONAL		NOMBRE DEL PROGRAMA PRESUPUESTARIO (PP)	
OOS	E. GEN.	FIN	FUN	SF	M
10	ER2	02	06	03	S
Nombre de Beneficiarios:					
Protección, Equidad y Justicia Social para las Familias y los Hijos (Protección para las Familias)					

Nivel/Resumen Narrativo	Nombre del Indicador	Definición	Fórmula	Unidad de Medida	Tipos de Indicador/	Significados	Medios de Verificación	Características del Indicador
-------------------------	----------------------	------------	---------	------------------	---------------------	--------------	------------------------	-------------------------------

FIN	Contribuir a la estabilidad social de las personas en estado de vulnerabilidad y altos niveles de pobreza con la finalidad de facilitar su integración social y sus actividades cotidianas promoviendo una cultura de equidad, respeto y no discriminación hacia la población	Porcentaje de población vulnerables por carencia sociales atendidas	Mide el grado de atención a Población vulnerables por carencia sociales, que los indicadores del CONEVAL calculan que existen en Nayari cada dos años, en los cuales incluyen a los niveles de pobreza altos.	(Población en situación de pobreza y vulnerable atendida/Población en situación de pobreza y vulnerable en el Estado de Nayari)* 100	Porcentaje	Estratégico	La población en situación de pobreza y vulnerable Social M DIF atienden de los programas sociales.	Programa Operativo Anual y avance que Atiende la atención Social de Casa de la Mujer y Unidad de atención de las mujeres de las edas seleccionadas del REGO	C	C	C	C
									PP principal	PP indirecto	Gasto Común	Gasto Invernal

Propósito	Población en estado de vulnerabilidad y altos niveles de pobreza reciben apoyos con Programas de asistencia social	Variación porcentual en el número de personas vulnerables con más estabilidad en los niveles de pobreza	Personas vulnerables con más estabilidad en los niveles de pobreza	((Número total de personas en situación de pobreza y vulnerable con apoyos para su mayor estabilidad en el año actual/ Número total de personas en situación de pobreza y vulnerable con apoyos para su mayor estabilidad en el año anterior)-1)* 100	Variación Porcentual	Estratégico	Las Personas en situación de pobreza y vulnerable socialmente apoyos de los Programas sociales del DIF	Programa Operativo Anual y avance que Corrobora de la atención social de las mujeres de las edas seleccionadas del REGO	C	C	C	C
									PP principal	PP indirecto	Gasto Común	Gasto Invernal

Componente												
C1 Personas con alguna discapacidad y/o con algún problema de salud permanente o transitoria con necesidad de aparatos ortopédicos, apoyos funcionales, órtesis o prótesis y parafas, en grupos prioritarios y que no cuentan con los recursos para su adquisición con apoyos entregados.	Porcentaje de personas atendidas con algún problema de discapacidad permanente o transitoria que comprueban la necesidad de apoyos funcionales, órtesis o prótesis y parafas, en los recursos para su adquisición con su adquisición	Personas con alguna discapacidad permanente o transitoria que comprueban la necesidad de apoyos funcionales, órtesis o prótesis y no cuentan con los recursos para su adquisición en el año y habitan en el estado. "Apoyo a Grupos Prioritarios"	(Personas beneficiadas con alguna discapacidad permanente o transitoria que no cuentan con los recursos / Personas solicitantes con alguna discapacidad permanente o transitoria que no cuentan con los recursos solicitantes)* 100	Porcentaje	Gestión	Personas con alguna discapacidad permanente o transitoria que comprueban la necesidad de apoyos funcionales, órtesis o prótesis y no cuentan con los recursos para su adquisición en el año y habitan en el estado. "Apoyo a Grupos Prioritarios"	Programa Operativo Anual y avance que Corrobora de la atención social de las mujeres de las edas seleccionadas del REGO	C	C	C	C	
								PP principal	PP indirecto	Gasto Común	Gasto Invernal	
								C2 Personas con alguna discapacidad y/o con algún problema de salud permanente o transitoria con necesidad de aparatos ortopédicos, apoyos funcionales, órtesis o prótesis y parafas, en grupos prioritarios y que no cuentan con los recursos para su adquisición con apoyos entregados.	Porcentaje de personas con algún problema de salud que comprueban la necesidad de apoyos funcionales de parafas y no cuentan con los recursos para su adquisición	Personas con apoyo con parafas con algún problema de salud que comprueban la necesidad de apoyos funcionales, descontrol de esfigíteres y no cuentan con los recursos para su adquisición en el año y habitan en el estado. "Apoyo a Grupos Prioritarios"	Porcentaje	Gestión
PP principal	PP indirecto	Gasto Común	Gasto Invernal									
C3 Conocimientos, habilidades y destrezas a mujeres y hombres de 14 años en adelante para desarrollar un oficio o actividades productivas para el trabajo otorgadas	Porcentaje de mujeres y hombres de 14 años en adelante capacitados en conocimientos, habilidades y destrezas productivas	Capacitación es y talleres a Mujeres y hombres de 14 años en adelante desarrollando actividades productivas y conocimiento de instancias públicas y privadas con las cuales puedan gestionar créditos o algún financiamiento que les permita iniciar una actividad productiva, con conocimientos, habilidades y destrezas apoyadas. "ESPACIOS DE LA MUJER"	Mujeres y hombres de 14 años en adelante capacitados en conocimientos, habilidades y destrezas productivas Mujeres y hombres de 14 años en adelante que solicitan capacitación en conocimientos, habilidades y destrezas productivas)* 100	Porcentaje	Gestión	Mujeres y hombres de 14 años en adelante desarrollando actividades productivas y conocimiento de instancias públicas y privadas con las cuales puedan gestionar créditos o algún financiamiento que les permita iniciar una actividad productiva, con conocimientos, habilidades y destrezas apoyadas. "ESPACIOS DE LA MUJER"	Programa Operativo Anual y avance que Corrobora de la atención social de las mujeres de las edas seleccionadas del REGO	C	C	C	C	
								PP principal	PP indirecto	Gasto Común	Gasto Invernal	

DEPENDENCIA:	Desarrollo Integral de la Familia del Estado (DIF)		MIR DIF	
--------------	--	--	---------	--

PED 2021-2027 CLAVE FUNCIONAL				
-------------------------------	--	--	--	--

CUIS/ E. REC	E. GEN.	FIN	FUN	SF	M	PP	NOMBRE DEL PROGRAMA PRESUPUESTARIO (PP)		
10	ER2-3	02	06	03	S	0911	Protección, Equidad y Justicia Social para las Familias y los Hijos (Protección para las Familias)		

Nombre de Beneficiarios:									
Nivel/Resumen Narrativo									

Nivel/Resumen Narrativo	Nombre del Indicador	Definición	Fórmula	Unidad de Medida Frecuencia	Tipo de Indicador/ Dimensión a medir	Supuestos	Medios de verificación	Características del indicador*		
								Costo Corriente	Costo Invers.	Ciclo
C4 Cirugías reconstructivas, aparatos auditivos, atención médica y medicamentos a personas en situación de vulnerabilidad que padezcan problemas de malformaciones funcionales y tejidos dañados proporcionados	Porcentaje de personas beneficiadas con cirugías reconstructivas, aparatos auditivos y medicamentos	Hombres, mujeres, jóvenes, niñas (os) que padezcan problemas de Frenillo, Labio Leporino, Quiéste en el Lóbulo, Microtia, Polidactilia, Secuelas de quemaduras, Sindactilia, Tunnel del Carpo y otras malformaciones y las/os que requieran atención médica, medicamento y aparatos auditivos que se encuentren en situación de vulnerabilidad y que residan preferentemente en el Estado de Nayarit, con apoyos cirugías reconstructivas, aparatos auditivos, medicamento, con ello lograr restablecer la funcionalidad, forma, proporciones y volúmenes del tejido dañado. * SALUD FAMILIAR	(Personas beneficiadas con cirugías reconstructivas, aparatos auditivos y medicamentos/Personas que solicitan cirugías reconstructivas, aparatos auditivos y medicamentos) * 100	Porcentaje	Gestión	Personas que requieren de cirugía reconstructiva, aparatos auditivos, medicamentos y apoyo	Programa operativo Anual, así como al evento del mismo, Genera Coordinación de Salud.	C	C	C
C5 Raciones alimenticia temporales a familiares de pacientes hospitalizados en la capital del Estado otorgadas	Variación porcentual de las raciones alimenticias otorgadas a familiares de pacientes hospitalizados	Muestra la Variación porcentual de las raciones alimenticias otorgadas en el año actual respecto al mismo periodo trimestral de año anterior a familiares de pacientes que se encuentran hospitalizados, las cuales son entregadas en cambio de comida (food truck o gastronomia).	((Raciones alimenticias otorgadas a familiares de pacientes hospitalizados en el periodo t del año actual /Raciones alimenticias otorgadas a familiares de pacientes hospitalizados en el periodo t del año anterior)-1) * 100	Variación Porcentual	Gestión	Personas familiares de pacientes hospitalizados en Tepic solicitan raciones alimenticias	Programa operativo Anual, así como al evento del mismo, Genera Coordinación de Salud.	C	C	C
C5 Raciones alimenticia temporales a familiares de pacientes hospitalizados en la capital del Estado otorgadas	Costo promedio de raciones alimenticias	Mide el costo promedio por ración alimenticia otorgada, verificando que el apoyo sea social y económicamente óptimo.	(Costo total inventado en raciones alimenticias/ Raciones alimenticias otorgadas)	Costo Promedio	Gestión	Familiares de bajo recurso de pacientes hospitalizados en Tepic solicitan ración alimenticia	Programa operativo Anual, así como al evento del mismo, Genera Coordinación de Salud.	C	C	C
C6 Alojamiento temporal a personas que residen fuera de la Ciudad que cuentan con familiar hospitalizado en la Capital del Estado otorgado.	Porcentaje de Personas familiares de pacientes hospitalizados en Tepic con residencia lejana.	Alojamiento temporal proporcionando en caso de ser necesario a personas que por razones de atención hospitalaria de familiares, por lejanía de su lugar de residencia, por sufrir sucesos imprevistos requieran este apoyo que se encuentren en Tepic, Nayarit en este año.	(Personas familiares de pacientes hospitalizados en Tepic con residencia lejana que reciben alojamiento temporal)/Personas familiares de pacientes hospitalizados en Tepic con residencia lejana) * 100	Porcentaje	Gestión	Familiares de pacientes hospitalizados en Tepic con alojamiento temporal	Programa operativo Anual, así como al evento del mismo, Genera Coordinación de Salud.	C	C	C

Actividades	C R E M A									
-------------	-----------	--	--	--	--	--	--	--	--	--

C1A1 Adquisición de órtesis y prótesis	Porcentaje de órtesis y prótesis adquirido respecto de lo programado	Mide el Promedio de ortesis y prótesis adquiridos respecto a las programadas	(No. de órtesis y prótesis adquiridos/No. de órtesis y prótesis programados a adquirir) * 100	Porcentaje Anual	Gestión	Es cuenta con los recursos financieros para adquisición de órtesis y prótesis	Programa operativo Anual, así como al evento del mismo, Genera Coordinación de Salud.	C	C	C
C2A1 Adquisición de paquetes de pañales	Promedio de paquetes de pañales adquiridos por beneficiario	Promedio de paquetes de pañales adquiridos por beneficiario	(No. de paquetes pañales adquiridos /No. Total de beneficiarios en el periodo)	Promedio Semestral	Gestión	Es cuenta con los recursos financieros para adquisición de paquetes de pañales.	Programa operativo Anual, así como al evento del mismo, Genera Coordinación de Salud.	C	C	C

DEPENDENCIA:	Desarrollo Integral de la Familia del Estado (DIF)	MIR DIF
--------------	--	---------

PED 2021-2027		CLAVE FUNCIONAL				NOMBRE DEL PROGRAMA PRESUPUESTARIO (PP)	
00S	E REC	E GEN	FIN FUN	SF	M	PP	
10	ER2	ER2-3	02	06	03	S	091
							Protección, Equidad y Justicia Social para las Familias y los Hijos (Protección para las Familias)

Nombre de Beneficiarios:		Nombre del Indicador	Definición	Fórmula	Unidad de Medida Frecuencia	Tipo de Indicador/ Dimensión a medir	Sujeción	Métodos de Verificación	Características del Indicador			
C3A1 Realización de cursos de capacitación a mujeres y hombres de 14 años en adelante		Porcentaje de cursos de capacitación realizados	Mide el número de cursos de capacitación en habilidades y destrezas productivas realizados	(No. de Cursos Realizados / No. de cursos Programados) * 100	Porcentaje	Gestión	Mujeres y hombres de 14 años en adelante que reciben en cursos de capacitación	Programa operativo de apoyo al empleo del mismo Género Coordinador de Casa de la Mujer	C	C	C	C
					Semestral	Eficacia						
C4A1 Gestión de cirugías reconstructivas, aparatos auditivos y medicamentos otorgadas		Porcentaje de gestión de cirugías reconstructivas, aparatos auditivos y medicamentos otorgadas	Gestión de cirugías reconstructivas, aparatos auditivos y medicamentos	(No. de cirugías reconstructivas, aparatos auditivos y medicamentos gestiones/No. de cirugías reconstructivas, aparatos auditivos y medicamentos solicitadas) * 100	Porcentaje	Gestión	Personas con vulnerabilidad que reciben cirugías reconstructivas, aparatos auditivos y medicamentos	Programa operativo de apoyo al empleo del mismo Género Coordinador de Salud	C	C	C	C
					Trimestral	Eficacia						
C5A1 Preparación de Raciones alimenticias		Porcentaje de raciones alimenticias preparadas	Mide el porcentaje de raciones alimenticias que se cocinan para ser entregadas a personas que cuidan de su familiar hospitalizado respecto a las programadas	(No. Total de raciones alimenticias preparadas/No. Total de raciones alimenticias programadas a preparar) * 100	Porcentaje	Gestión	Familias de pacientes hospitalizados que reciben raciones alimenticias	Programa operativo de apoyo al empleo del mismo Género Coordinador de Administración de Esperanza	C	C	C	C
					Trimestral	Eficacia						
C6A1 Alojamiento de Espacios de alojamiento a familiares de pacientes hospitalizados en Tepic con residencia lejana y con inseguridad alimentaria temporal		Promedio de la estancia de familiares de pacientes hospitalizados en Tepic con residencia lejana y con inseguridad alimentaria temporal	Estancia de familiares de pacientes hospitalizados en Tepic con residencia lejana y con inseguridad alimentaria temporal	(No. Familiares de pacientes hospitalizados en Tepic con residencia lejana y con inseguridad alimentaria temporal que reciben alojamiento / No. de espacios de alojamientos)	Promedio	Gestión	Familias de pacientes hospitalizados en Tepic con residencia lejana y con inseguridad alimentaria que reciben alojamiento	Programa operativo de apoyo al empleo del mismo Género Coordinador de Administración de Esperanza	C	C	C	C
					Semestral	Eficacia						

Nota: Las metas se definirán hasta la publicación definitiva del Presupuesto de Egresos 2024 en el Periódico Oficial



Nomenclaturas: 1.- Características del indicador: C = Claro, R = Relevante, E = Económico, M = Medible y A = Adecuado; 2.- Valoración Características del indicador: C = Cumple, CR = Cumple Parcialmente y NC = No Cumple

FICHA TÉCNICA DEL PROGRAMA PRESUPUESTAL

I. VINCULACIÓN PLANEACIÓN-PROGRAMACIÓN-PRESUPUESTACIÓN

Plan Estatal de Desarrollo 2021-2027

Eje(s) general (s)		Programa Sectorial o Especial	Objetivo de Desarrollo Sostenible
Disminuir la Pobreza y Desigualdad	Desigualdades	Equidad y justicia social para los más vulnerables	Hambre cero
Objetivo general del eje rector: "Reducir la pobreza y la desigualdad procurando la atención de los derechos y necesidades básicas de los sectores más vulnerables, reforzando su desarrollo bajo los principios de identidad y libre determinación mediante la instrumentación de acciones y Programas de igualdad sustantiva que generen las condiciones para que las personas que al día de hoy enfrentan esta situación puedan acceder a la educación, los servicios de salud, una alimentación adecuada y a un trabajo que les permita vivir en paz y progresar en un entorno de bienestar."			

Presupuesto de Egresos 2024

Finalidad funcional del Gasto:	Desarrollo Social
--------------------------------	-------------------

Programa Presupuestal (PP):

Clave Funcional: Nombre del PP:

	PP principal	PP indirecto	Gasto Corriente	Gasto Invers.
02 06 03 S 091 Protección, Equidad y Justicia Social para las Familias y los Hijos (FAM)	X		X	X

Descripción de la clasificación funcional del PP

Finalidad: 02 Desarrollo Social
 Función: 02 06 Protección Social
 Subfunción: 02 06 03 Familia e Hijos

II. DESCRIPCIÓN GENERAL DEL PROGRAMA PRESUPUESTAL (PP)

Problemática Principal:

Alto grado de desnutrición en niños y adolescentes escolares, en niños menores de 5 años sin escolaridad y en familias en situación de marginación en el Estado.

Beneficiarios del PP:

Población Potencial:

Niñas, niños y adolescentes y familias socialmente vulnerables

Población Objetivo:

Niñas, niños y adolescentes de los planteles oficiales del Sistema Educativo Nacional, menores de cinco años no escolarizados, y sujetos en riesgo y vulnerabilidad, así como, familias en condiciones de emergencia, preferentemente de zonas indígenas, rurales y urbano marginadas

Objetivos Estratégicos del PP:

Fin Contribuir con la población vulnerable por carencias sociales en México

Propósito P2.-Niñas y niños escolares con prevalencia combinada de sobrepeso y obesidad con hábitos alimentarios y nutrición.

Propósito P1.-Localidades de Alta y muy alta marginación con grupo de Desarrollo constituidos que han mejorado alguno de los determinantes sociales de la salud.

Propósito P3.- Población beneficiaria de la Estrategia Integral de Asistencia Social Alimentaria y Desarrollo Comunitaria que ha mejora sus hábitos alimentarios.

III. RESPONSABLES DEL PROGRAMA PRESUPUESTAL (PP)

Dependencia: Desarrollo Integral de la Familia del Estado (DIF)

Unidad(es) Responsable(s): (DIF)

DEPENDENCIA:	Desarrollo Integral de la Familia del Estado (DIF)	MIR DIF
--------------	--	---------

PED 2021-2027	CLAVE FUNCIONAL	NOMBRE DEL PROGRAMA PRESUPUESTARIO (PP)								
QDS	E RECD	E GEN	FIN	FLUN	SF	M	PP			
2	ER2	ER2-3	02	06	03	\$	091	Protección, Equidad y Justicia Social para las Familias y los Hijos (FAM) (FAM Asistencia Social)		

Nombre de Beneficiarios:		Nombre del Indicador	Definición	Fórmula	Unidad de Medida Frecuencia	Tipo de Indicador/ Dimensión a medir	Sucesos	Metas de Verificación	Características del Indicador*
--------------------------	--	----------------------	------------	---------	-----------------------------	--------------------------------------	---------	-----------------------	--------------------------------

Fin										
Nivel/Resumen		Narrativo	Nombre del Indicador	Definición	Fórmula	Unidad de Medida Frecuencia	Tipo de Indicador/ Dimensión a medir	Sucesos	Metas de Verificación	Características del Indicador*
		Contribuir con la población vulnerable por carencias sociales en México	Tasa de variación de la población vulnerable por carencias sociales	Describe la variación que existe en la vulnerabilidad por carencias sociales de la población en México. NOTA: EL SEGUIMIENTO DE ESTE INDICADOR SE REALIZA A NIVEL FEDERAL	((Porcentaje de personas en vulnerabilidad por carencias sociales en el año (menos2)- (Porcentaje de personas en vulnerabilidad por carencias sociales en el año 1)/ (Porcentaje de personas en vulnerabilidad por carencias sociales en el año 1) * 100	Variación Porcentual Bianual	Estratégico Eficacia	Mayor signo de las observaciones sociales en salud; menor de la población vulnerable por carencias sociales		C C C C C

Propósito										
		P1.- Localidades de Alta y muy alta marginación con grupo de Desarrollo Constituido que han mejorado alguno de los determinantes sociales de la salud.	Porcentaje de localidades de alta y muy alta marginación con Grupos de Desarrollo Constituidos que han mejorado alguno de los determinantes sociales de la salud.	El indicador mide el porcentaje de localidades de alta y muy alta marginación con Grupos de Desarrollo Constituidos, que han mejorado alguno de los determinantes sociales de la salud. NOTA: EL SEGUIMIENTO DE ESTE INDICADOR SE REALIZA A NIVEL FEDERAL	(Número de localidades de alta y muy alta marginación con GD constituidos que han mejorado alguno de los determinantes sociales de la salud en el año 1/ Total de localidades de alta y muy alta marginación con GD constituidos el año 1) * 100	Porcentaje Bianual	Estratégico Eficacia	Mayor signo de las observaciones sociales en salud; menor de los determinantes sociales de la salud; y menor de las localidades con grupos de desarrollo constituido		C C C C C

		P2.- Niñas y niños escolares con prevalencia combinada de sobrepeso y obesidad con hábitos alimentarios y nutrición.	Variación del estado nutricional de la población escolar (5 a 11 años)	Muestra la variación en la nutrición de la población escolar (5 a 11 años) a nivel nacional, contra la medición inmediata anterior. La evaluación del estado nutricional de la población escolar se realiza comparando la prevalencia combinada de sobrepeso y obesidad, reportada de manera individual en las tarjetas de la nutrición, respondidas con la dieta y hábitos alimentarios. NOTA: EL SEGUIMIENTO DE ESTE INDICADOR SE REALIZA A NIVEL FEDERAL	((Porcentaje de niñas y niños escolares con prevalencia combinada de sobrepeso y obesidad en el año 1)/ (Porcentaje de niñas y niños escolares con prevalencia combinada de sobrepeso y obesidad en el año t(1)-1) * 100	Variación Porcentual Trimestral	Estratégico Eficacia	Mayor signo de las observaciones sociales en salud; menor de las prevalencias combinadas de sobrepeso y obesidad		C C C C C
--	--	--	--	--	--	------------------------------------	-------------------------	--	--	-----------------------

		P3.- Población beneficiaria de la Estrategia Integral de Asistencia Social Alimentaria y Desarrollo Comunitaria que ha mejorado sus hábitos alimentarios.	Porcentaje de la población beneficiaria de la Estrategia Integral de Asistencia Social Alimentaria y Desarrollo Comunitario que mejora sus hábitos alimentarios	Indicador que permite conocer el consumo de las dotaciones, así como los hábitos alimentarios de la población beneficiaria de los Programas alimentarios. NOTA: EL SEGUIMIENTO DE ESTE INDICADOR SE REALIZA A NIVEL FEDERAL	(Población con más de 80 puntos en el Índice de Alimentación Saludable IAS en el año 1/ Población beneficiaria de los Programas alimentarios en el año 1) * 100	Porcentaje Anual	Gestión Eficacia	Mayor signo de las observaciones sociales en salud; menor de la población beneficiaria de los programas alimentarios		C C C C C
--	--	---	---	--	---	---------------------	---------------------	--	--	-----------------------

Componente										
		C1.- Niñas, niños y adolescentes con desayuno caliente beneficiados por el programa de desayunos escolares.	Porcentaje de desayunos calientes que se distribuyen a Niñas, niños y adolescentes de los planteles oficiales Sistema Educativo Nacional.	Mide el total de desayunos calientes que se distribuyen a nivel Nacional, a las niñas, niños y adolescentes del Sistema Educativo Nacional, que son beneficiarios del programa de desayunos escolares. NOTA: EL SEGUIMIENTO DE ESTE INDICADOR SE REALIZA A NIVEL FEDERAL	(Número total de desayunos calientes distribuidos a nivel nacional a las niñas, niños y adolescentes del Sistema Educativo que son beneficiarios del programa de desayunos escolares/ Total de desayunos escolares distribuidos en el año) * 100	Porcentaje Anual	Gestión Eficacia	Mayor signo de las observaciones sociales en salud; menor de los desayunos calientes distribuidos		C C C C C

C R E M A									
-----------	--	--	--	--	--	--	--	--	--

DEPENDENCIA:		Desarrollo Integral de la Familia del Estado (DIF)										MIR DIF			
PED 2021-2027 CLAVE FUNCIONAL															
ODS	E. REC	E. GEN.	FIN	FUN	SF	M	PP	NOMBRE DEL PROGRAMA PRESUPUESTARIO (PP)					Medios de verificación	Características del indicador	
2	ER2	ER2-3	02	06	03	S	094	Protección, Equidad y Justicia Social para las Familias y los Hijos (FAM) (FAM Asistencia Social)					pp principal	Características del indicador	
Nombre de Beneficiarios:												pp indirecto	Características del indicador		
Nivel/Resumen Narrativo												pp principal	Características del indicador		
Nombre del Indicador		Definición		Fórmula		Unidad de Medida/Frecuencia		Tipo de Indicador/Dimensión a medir		Supuestos		Medios de verificación		Características del indicador	
C2.- Beneficiarios que reciben apoyos de los Programas de Atención Alimentaria de la Estrategia Integral de Asistencia Social Alimentación y Desarrollo Comunitario.		Mide el número total de beneficiarios que reciben apoyos alimentarios de los Programas de Atención Alimentaria de la Estrategia Integral de Asistencia Social Alimentación y Desarrollo Comunitario de total inscritos.		(Número total de beneficiarios que reciben apoyos alimentarios en el año/Número total de beneficiarios inscritos a los Programas alimentarios de la Estrategia Integral de Asistencia Social Alimentación y Desarrollo Comunitario en el año)*100		Porcentaje		Estratégico		Reciben apoyos de los Programas de Atención Alimentaria de la Estrategia Integral de Asistencia Social Alimentación y Desarrollo Comunitario		MIR Federal FAM		C C C C	
C3.- Grupos de Desarrollo en Localidades de alta y muy alta marginación con proyectos implementados.		El indicador mide el porcentaje de proyectos comunitarios implementados en materia de los determinantes sociales de alta y muy alta marginación, con relación al total de proyectos programados en materia de los determinantes sociales de la salud a Grupos de Desarrollo constituidos en localidades de alta y muy alta marginación.		(Número de proyectos comunitarios implementados en el año T, en materia de los determinantes sociales de la salud a Grupos de Desarrollo constituidos en localidades de alta y muy alta marginación / Total de proyectos comunitarios programados en el año T en materia de los determinantes sociales de la salud a Grupos de Desarrollo constituidos en localidades de alta y muy alta marginación) * 100		Porcentaje		Gestión		Implementar proyectos comunitarios		MIR 2023, Federal		C C C C	
C4.- Apoyos y Servicios de asistencia social brindados a grupos de atención prioritaria respecto a los programados.		Mide el número total de apoyos y servicios brindados en materia de asistencia social a grupos de atención prioritaria		(Número total de apoyos y servicios brindados en materia de asistencia social a grupos de atención prioritaria en el año T / Número total de apoyos y servicios programados en materia de asistencia social en el año T) * 100		Porcentaje		Estratégico		Reciben apoyos y servicios de asistencia social brindados a los programados		MIR 2023, Federal		C C C C	
C5.- Apoyos alimentarios dispensados entregados con calidad nutricia.		Mide el porcentaje de apoyos alimentarios dispensados entregados que cumplen con los criterios de calidad nutricia de la Estrategia Comunitario (EIASADC)		(Número de dispensas otorgadas distribuidas en el periodo T de acuerdo con los criterios de calidad nutricia de EIASADC / Número total de apoyos entregados en el periodo T) * 100		Porcentaje		Gestión		Entrega de apoyos alimentarios distribuidos en el periodo T de acuerdo con los criterios de calidad nutricia		Censo del indicador de dispensas otorgadas entregadas que cumplen con los criterios de calidad nutricia		C C C C	
C6.- Grupos de Desarrollo constituidos en localidades de alta y muy alta marginación capacitados en materia de los determinantes sociales de la salud.		El indicador mide el porcentaje de capacitación es otorgadas en materia de los determinantes sociales de la salud a Grupos de Desarrollo constituidos en localidades de alta y muy alta marginación		(Número de Capacitación es otorgadas en el año T en materia de los determinantes sociales de la salud a Grupos de Desarrollo constituidos en localidades de alta y muy alta marginación / Total de capacitación es programadas en el año T sobre los determinantes sociales de la salud a Grupos de Desarrollo		Porcentaje		Gestión		Capacitar en materia de los determinantes sociales de la salud		MIR 2023 Federal		C C C C	

DEPENDENCIA: Desarrollo Integral de la Familia del Estado (DIF)

MIR DIF

PED 2021-2027 CLAVE FUNCIONAL

NOMBRE DEL PROGRAMA PRESUPUESTARIO (PP)

Protección, Equidad y Justicia Social para las Familias y los Hijos (FAM) (FAM Asistencia Social)

005	E REC	E GEN	FIN	FUN	SE	M	PP	PP	PP	PP	PP	PP	PP	PP	PP	PP	PP	PP	PP	
2	ER2	ER2-3	02	06	03	S	091													

Nombre de Beneficiarios:

Nivel/Resumen	Narrativo	Nombre del Indicador	Definición	Fórmula	Unidad de Medida	Frecuencia	Tipo de Indicador	Supuestos	Métodos de verificación	Características del Indicador*
---------------	-----------	----------------------	------------	---------	------------------	------------	-------------------	-----------	-------------------------	--------------------------------

constituidos en localidades de alta y muy alta marginación) * 100

Actividades

C R E M A

<p>A1 -Impartición de asesorías a los Sistemas DIF asesorados para impulsar el cumplimiento de los criterios de calidad nutricia aplicados en la conformación de apoyos alimentarios</p>		<p>Porcentaje de asesorías realizadas a los Sistemas DIF</p>	<p>Mide la realización de asesorías a la operación de los Programas de Asistencia Social Alimentaria de los Sistemas Estatales DIF con el fin de impulsar el cumplimiento de los criterios de calidad nutricia aplicados en la conformación de apoyos alimentarios, así como, confirmar que se está cumpliendo con la operación conforme a lo establecido en la Estrategia Integral de Asistencia Social Alimentaria y Desarrollo Comunitario el otorgamiento y características de los mismos.</p> <p>NOTA: EL SEGUIMIENTO DE ESTE INDICADOR SE REALIZA A NIVEL FEDERAL</p>	<p>(Número de asesorías realizadas a los Sistemas DIF/(Número de asesorías programadas) * 100</p>	<p>Porcentaje</p>	<p>Trimestral</p>	<p>Eficacia</p>	<p>Realizar asesorías a la operación de los Programas de Asistencia Social Alimentaria de los Sistemas Estatales DIF</p>	<p>PP</p>	<p>PP</p>	<p>Gasto</p>	<p>Gasto</p>
<p>A2- Constitución de los GD en localidades de alta y muy alta marginación que entregan informes para el seguimiento a la implementación de proyectos comunitarios en materia de los determinantes sociales de la salud a los GD constituidos en localidades de alta y muy alta marginación.</p>		<p>Porcentaje de informes entregados para dar seguimiento a la implementación de proyectos comunitarios en materia de los determinantes sociales de la salud a los GD constituidos en localidades de alta y muy alta marginación.</p>	<p>El indicador mide el porcentaje de informes entregados para dar seguimiento a la implementación de proyectos comunitarios en materia de los determinantes sociales de la salud a los GD constituidos en localidades de alta y muy alta marginación con relación al número de informes solicitados para dar seguimiento a la implementación de proyectos comunitarios en materia de los determinantes sociales de la salud a los GD constituidos en localidades de alta y muy alta marginación durante el ejercicio fiscal</p> <p>NOTA: EL SEGUIMIENTO DE ESTE INDICADOR SE REALIZA A NIVEL FEDERAL</p>	<p>(Número de informes entregados para dar seguimiento a la implementación de proyectos comunitarios en materia de los determinantes sociales de la salud a los GD constituidos en localidades de alta y muy alta marginación en el año T / Total de informes solicitados para dar seguimiento a la implementación de proyectos comunitarios en materia de los determinantes sociales de la salud a los GD constituidos en localidades de alta y muy alta marginación en el año T) * 100</p>	<p>Porcentaje</p>	<p>Trimestral</p>	<p>Eficacia</p>					
<p>A3 Cumplimiento de los criterios de calidad nutricia de los Sistemas DIF establecidos en la Estrategia Integral de la Asistencia Social Alimentaria y Desarrollo Comunitario a Nivel Nacional</p>		<p>Porcentaje de dotaciones enviadas por los Sistemas DIF para su evaluación al Sistema Nacional DIF que cumplen con los criterios de calidad nutricia</p>	<p>Mide el porcentaje de cumplimiento en la conformación de las dotaciones de acuerdo con los criterios de calidad nutricia establecidos en la Estrategia Integral de la Asistencia Social Alimentaria y Desarrollo Comunitario a nivel nacional. La conformación de los apoyos alimentarios se realiza a principios del ejercicio fiscal y es enviado para su evaluación al Sistema Nacional</p> <p>NOTA: EL SEGUIMIENTO DE ESTE INDICADOR SE REALIZA A NIVEL FEDERAL</p>	<p>(Número total de dotaciones despensas que cumplen con los criterios de calidad nutricia a nivel nacional en el año T/ Número total de dotaciones despensas enviadas por los Sistemas DIF para su evaluación al Sistema Nacional DIF en el año T) * 100</p>	<p>Porcentaje</p>	<p>Anual</p>	<p>Gestión</p>	<p>Quedarían las unidades de control, tanto estatales en la EASA y Desarrollo Comunitario a Nivel Nacional de dotaciones</p>				

DEPENDENCIA:	Desarrollo Integral de la Familia del Estado (DIF)										MIR DIF
--------------	--	--	--	--	--	--	--	--	--	--	---------

CLAVE FUNCIONAL

OU5 E REC	E GEN	FIN	FUN	SF	M	PP	NOMBRE DEL PROGRAMA PRESUPUESTARIO (PP)				
2	ER2-3	02	06	03	S	091	Protección, Equidad y Justicia Social para las Familias y los Hijos (FAM) (FAM Asistencia Social)				

Nombre de Beneficiarios:											
Nivel/Resumen Narrativo											

Nombre del Indicador		Definición	Fórmula	Unidad de Medida/ Frecuencia	Tipo de Indicador/ Dimensión a medir	Supuestos	Medios de verificación	Clasificación Contable	Clasificación Inventar	Características del indicador	
A4.-	Constitución de los GD en localidades de alta y muy alta marginación que entregan informes para dar seguimiento a la impartición de capacitación es.	El indicador mide el porcentaje de informes entregados para dar seguimiento a la impartición de capacitación es en materia de los determinantes sociales de la salud a los GD constituidos en localidades de alta y muy alta marginación con relación al número de informes solicitados para dar seguimiento a la impartición de capacitaciones en materia de los determinantes sociales de la salud a los GD constituidos en localidades de alta y muy alta marginación. NOTA: EL SEGUIMIENTO DE ESTE INDICADOR SE REALIZA A NIVEL FEDERAL	(Número de informes entregados para dar seguimiento a la impartición de capacitación es en materia de los determinantes sociales de la salud a GD constituidos en localidades de alta y muy alta marginación en el año T / Total de informes solicitados para dar seguimiento a la impartición de capacitación es en materia de los determinantes sociales de la salud a los GD constituidos en localidades de alta y muy alta marginación, el año T) * 100	Porcentaje	Gestión	Entrega de informes para dar seguimiento a la impartición de capacitación es en materia de los determinantes sociales de la salud a GD constituidos en localidades de alta y muy alta marginación.	MIR Federal 2023.		X		
A5.-	Distribución de apoyos alimentarios que contribuyen al cumplimiento efectivo de los derechos sociales que incidan positivamente en la alimentación.	Mide la asignación anual de recursos del Fondo de Aportaciones Múltiples de Asistencia Social para adquirir apoyos que contribuyan al cumplimiento efectivo de los derechos sociales que incidan positivamente en la alimentación mediante los Programas Alimentarios y la Estrategia Integral de Asistencia Social Alimentaria y Desarrollo Comunitario que operan los Sistemas Estatales DIF, para la atención de la población sujeta de asistencia social. De manera directa la utilización en la adquisición de insumos permitirá tener una cobertura mayor de beneficiarios y/o mejor calidad en los alimentos	(Monto total de recursos del Fondo de Aportaciones Múltiples de Asistencia Social asignados por el Sistema DIF para otorgar apoyos alimentarios en el año T / Total de recursos recibidos por el Sistema DIF del Fondo de Aportaciones Múltiples Asistencia Social en el año T) * 100	Porcentaje	Gestión	Asignación de recursos FAMU para otorgar apoyos alimentarios.	MIR Federal 2023.				C C C C
A6.-	Asignación de recursos del Fondo de Aportaciones Múltiples Asistencia Social asignados al Sistema DIF para el otorgamiento de apoyos y servicios de asistencia social.	Mide el porcentaje de la asignación de recursos del Fondo de Aportaciones Múltiples, componente Asistencia Social para brindar asistencia social integral a los beneficiarios de la Estrategia Integral de Asistencia Social Alimentaria y Desarrollo Comunitario que operan los Sistemas Estatales DIF.	(Monto total de recursos del Fondo de Aportaciones Múltiples de Asistencia Social asignados por el Sistema DIF para otorgar apoyos y servicios de asistencia social en el año T / Total de recursos recibidos por el Sistema DIF del Fondo de Aportaciones Múltiples Asistencia Social en el año T) * 100	Porcentaje	Gestión	Se distribuyen adecuadamente los recursos del fondo de Aportaciones Múltiples de Asistencia Social para la adquisición y entrega de apoyos alimentarios.	MIR 2023: Federal.				C C C C

Nota: Las metas se definirán hasta la publicación definitiva del Presupuesto de Egresos 2024 en el Periódico Oficial

1.- Nomenclaturas: 1.- Características del indicador: C = Claro, R = Relevante, E = Económico, M = Monitoreable y A = Adecuado.
2.- Valoración Características del indicador: C = Cumple, CP = Cumple Parcialmente y NC = No Cumple

GOBIERNO DEL ESTADO DE NAYARIT
PRESUPUESTO DE EGRESOS DEL ESTADO DE NAYARIT 2024
PRESUPUESTO BASADO EN RESULTADOS

**23 INSTITUTO CONTRA LAS
ADICCIONES “MARAKAME”
(MARAKAME)**

COPIA DE INTERNET

FICHA TÉCNICA DEL PROGRAMA PRESUPUESTAL

I. VINCULACIÓN PLANEACIÓN-PROGRAMACIÓN-PRESUPUESTACIÓN

Plan Estatal de Desarrollo 2021-2027		Eje(s) general (s)		Programa Sectorial o Especial		Objetivo de Desarrollo Sostenible	
Eje rector		Salud		Atención a la salud pública		Salud y bienestar	
Objetivo general del eje rector: Reducir la pobreza y la desigualdad procurando la atención de los derechos y necesidades básicas de los sectores más vulnerables, reforzando su desarrollo bajo los principios de identidad y libre determinación mediante la instrumentación de acciones y Programas de igualdad sustantiva que generen las condiciones para que las personas que al día de hoy enfrentan esta situación puedan acceder a la educación, los servicios de salud, una alimentación adecuada y a un trabajo que les permita vivir en paz y progresar en un entorno de bienestar.							

Presupuesto de Egresos 2024

Finalidad funcional del Gasto:	Desarrollo Social						
Programa Presupuestal (PP):							
Clave Funcional: Nombre del PP:							
02 03 01 E 063	Prevención y Atención a las Adicciones			PP principal	PP indirecto	Gasto Corriente	Gasto Invers.
				X		X	

Descripción de la clasificación funcional del PP

Finalidad:	02 Desarrollo Social
Función:	02 03 Salud
Subfunción:	02 03 01 Prestación de Servicios de Salud a la Comunidad

II. DESCRIPCIÓN GENERAL DEL PROGRAMA PRESUPUESTAL (PP)

Problemática Principal:

Necesidad creciente de atención y tratamiento de la población general de niñas, niños, adolescentes y adultos en riesgo de conducta adictiva o con drogodependencia en Nayarit

Beneficiarios del PP:

Población Potencial:
Población general de niñas y niños, adolescente y adultos en el Estado

Población Objetivo:
Población general de niñas y niños, adolescente y adultos en el Estado con alguna adicción

Objetivos Estratégicos del PP:

Fin Contribuir a atender y reinserir a la sociedad a la población mayor a 16 años con problemas de adicción

Propósito Población mayor a 16 años con problemas de adicción es atendida acorde a su padecimiento

III. RESPONSABLES DEL PROGRAMA PRESUPUESTAL (PP)

Dependencia: Instituto contra las Adicciones "Marakame" (MARAKAME)

Unidad(es) Responsable(s): (MARAKAME)

DEPENDENCIA: Instituto contra las Adicciones "Marakame" (MARAKAME)

MIR MARAKAME

PED 2021-2027 CLAVE FUNCIONAL

NOMBRE DEL PROGRAMA PRESUPUESTARIO (PP)

DOES	E. REC.	E. GEN.	FIN	PLAN	SC	M	PP	PP principal	PP indicador	Caso Comienzo	Caso Inversa
3	ER2	ER2-4	02	03	01	E	063			X	
Nombre de Beneficiarios:											

Nivel/Resumen	Narrativo	Nombre del Indicador	Definición	Fórmula	Unidad de Medida	Frecuencia	Tipo de Indicador/ Dirección	Impacto	Suportes	Métodos de verificación	Características del indicador
---------------	-----------	----------------------	------------	---------	------------------	------------	------------------------------	---------	----------	-------------------------	-------------------------------

FIN											
Contribuir a atender y reinserir a la sociedad a la población mayor a 16 años con problemas de adicción		Variación porcentual anual de tratamiento concluido contra adicciones		Mide el incremento, decremento o estabilidad de pacientes que concluyen tratamiento en el año actual respecto del año anterior. Los Pacientes que padecen adicciones con voluntad de atender su padecimiento y que buscan alternativas acordes a su padecimiento.		((Pacientes que concluyen tratamiento en el año actual/ Pacientes que concluyen tratamiento el año anterior) - 1) * 100		Porcentaje		Estratégico	
Propósito		Población mayor a 16 años con problemas de adicción es atendida acorde a su padecimiento		Porcentaje de pacientes que se dan de alta de tratamiento de adicción según su diagnóstico		Muestra Porcentaje de conclusión y descripción. Pacientes con diagnóstico de trastornos alimenticios, ludopatía y trastorno por uso de sustancias que tienen datos de alta.		((Pacientes que dan de alta / Pacientes que ingresan al tratamiento - Pacientes deserciones)) * 100		Porcentaje	

Componente											
C1 - Pacientes y familiares egresados del centro Marakame en Programas de seguimiento atendidos		Variación porcentual de pacientes y familiares asistentes al programa de seguimiento.		Mide el incremento, decremento o estabilidad en asistencia a los Programas de seguimiento de un año con respecto al anterior de pacientes que padecen adicciones y dependencia emocional con voluntad de atender su padecimiento y que buscan alternativas acordes a su padecimiento. Incluye a los asistentes a los Programas de seguimiento dados de alta del centro Marakame		((Asistentes a Programas de seguimiento año actual / Asistentes a programas de seguimiento año anterior) - 1) * 100		Porcentaje		Estratégico	
C2 - Espacios y medios terapéuticos generados		Porcentaje de participación de Familiares de los pacientes en el programa familiar.		Muestra la Participación activa de la familia durante el desarrollo del tratamiento mediante la promoción de actividades terapéuticas que favorezcan la calidad de vida del paciente.		((Familiares que asisten a Programa familiares invitados al programa) * 100		Porcentaje		Estratégico	
C3 Acciones orientadas a la prevención y tratamiento de las adicciones, así como conferencias dirigidas a distintos niveles educativos y profesionales establecidos		Variación porcentual anual de conferencias y talleres de instituciones gubernamentales estatales y municipales		Mide el incremento, decremento o estabilidad de impartición de conferencias y/o talleres orientados a la prevención y tratamiento de las adicciones, dirigidos a otras instituciones impartidos de un año con respecto al anterior.		((Conferencias y talleres impartidos año actual/ Conferencias y talleres impartidos en el año anterior) - 1) * 100		Porcentaje		Estratégico	

Actividades											
C3 Acciones orientadas a la prevención y tratamiento de las adicciones, así como conferencias dirigidas a distintos niveles educativos y profesionales establecidos		Promedio de personas atendidas en actividades de prevención.		Muestra las Personas atendidas en conferencias impartidas en escuelas de diferentes niveles educativos y en la población en general.		(Pacientes atendidos en conferencias/ Conferencias impartidas)		Promedio		Estratégico	
C2 - Espacios y medios terapéuticos generados		Porcentaje de participación de Familiares de los pacientes en el programa familiar.		Muestra la Participación activa de la familia durante el desarrollo del tratamiento mediante la promoción de actividades terapéuticas que favorezcan la calidad de vida del paciente.		((Familiares que asisten a Programa familiares invitados al programa) * 100		Porcentaje		Estratégico	
C1 - Pacientes y familiares egresados del centro Marakame en Programas de seguimiento atendidos		Variación porcentual de pacientes y familiares asistentes al programa de seguimiento.		Mide el incremento, decremento o estabilidad en asistencia a los Programas de seguimiento de un año con respecto al anterior de pacientes que padecen adicciones y dependencia emocional con voluntad de atender su padecimiento y que buscan alternativas acordes a su padecimiento. Incluye a los asistentes a los Programas de seguimiento dados de alta del centro Marakame		((Asistentes a Programas de seguimiento año actual / Asistentes a programas de seguimiento año anterior) - 1) * 100		Porcentaje		Estratégico	

Nota: Las metas se definirán hasta la publicación definitiva del Presupuesto de Egresos 2024 en el Periódico Oficial

Nomenclaturas: 1.- Características del indicador: C = Clavo, R = Relevante, E= Económico, M = Monitoreable y A = Asociado, 2.- Valoración Características del indicador: C = Cumple, CP = Cumple Parcialmente y NC = No Cumple

C R E M A

DEPENDENCIA:		Instituto contra las Adicciones "Marakame" (MARAKAME)				MIR MARAKAME	
--------------	--	---	--	--	--	--------------	--

PED 2021-2027 CLAVE FUNCIONAL

COS E REC	E GEN	FIN	FUN	SF	M	PP	NOMBRE DEL PROGRAMA PRESUPUESTARIO (PP)		PP principal	Costo Corriente	Costo Invers.
3	ER2	02	03	01	E	063	Prevención y Atención a las Adicciones (Marakame)		X	X	

Nombre de Beneficiarios:

Nivel/Resumen Narrativo		Nombre del Indicador	Definición	Fórmula	Unidad de Medida Frecuencia	Tipo de Indicador/ Dimensión a medir	Supuestos	Mejores de verificación	Características del indicador		
C1A1 - Seguimiento de asistencia de pacientes egresados a grupos externos de autoayuda	Porcentaje de pacientes egresados asistentes a grupos de autoayuda	Refleja el número de pacientes que egresan y se mantienen en recuperación de su adicción mediante el programa de 12 pasos	(Pacientes asistentes a grupos externos de autoayuda / Pacientes programados a asistir a grupos de autoayuda) * 100	Porcentaje Semestral	Gestión	El paciente muestra interés de mantenerse en actividades total del uso de alcohol y drogas.	Reporte mensual del área de post-tratamiento	C	C	C	C
C2A1 - Realización de actividades terapéuticas para la participación activa de familiares de pacientes en tratamiento	Porcentaje de actividades terapéuticas realizadas	Muestra el porcentaje de intervenciones terapéuticas en el programa familiar con los pacientes durante el internamiento respecto al total programado.	(Actividades terapéuticas realizadas para la participación activa de familiares de pacientes / Actividades terapéuticas programadas para la participación activa de familiares de pacientes) * 100	Porcentaje Trimestral	Gestión	Pacientes y familiares participan en las actividades terapéuticas programadas en tratamiento residencial y programa familiar	Reporte mensual del Departamento clínico	C	C	C	C
C3A1 - Realización de talleres de prevención y tratamiento de adicciones a instituciones	Porcentaje de talleres de prevención y tratamiento de adicciones impartidos	Refleja la cantidad de talleres impartidos a instituciones para prevenir detectar o tratar la adicción	(Talleres de prevención y tratamiento de adicciones a instituciones impartidos / Talleres de prevención y tratamiento de adicciones a instituciones programados a impartir) * 100	Porcentaje Trimestral	Gestión	Las instituciones se interesan por el servicio que ofrece MARAKAME	Reporte mensual del área de prevención y estadística.	C	C	C	C

Nota: Las metas se definirán hasta la publicación definitiva del Presupuesto de Egresos 2024 en el Periódico Oficial

1.- Características del indicador: C = Claro, R = Relevante, E = Económico, M = Monitoreable y A = Adecuado.
2.- Valoración Características del indicador: C = Cumple, CP = Cumple Parcialmente y NC = No Cumple

GOBIERNO DEL ESTADO DE NAVARRIT
PRESUPUESTO DE EGRESOS DEL ESTADO DE NAVARRIT 2024
PRESUPUESTO BASADO EN RESULTADOS

**24 INSTITUTO NAYARITA PARA LA
INFRAESTRUCTURA FÍSICA
EDUCATIVA
(INIFE)**

COPIA DE INTERNET

FICHA TÉCNICA DEL PROGRAMA PRESUPUESTAL

I. VINCULACIÓN PLANEACIÓN-PROGRAMACIÓN-PRESUPUESTACIÓN

Plan Estatal de Desarrollo 2021-2027		Eje(s) general (s)		Programa Sectorial o Especial		Objetivo de Desarrollo Sostenible	
Eje rector		Educación		Programa de Educación		Industria, innovación e infraestructura	
Disminuir la Pobreza y Desigualdad		Educación		Programa de Educación		Industria, innovación e infraestructura	
Objetivo general del eje rector: Reducir la pobreza y la desigualdad procurando la atención de los derechos y necesidades básicas de los sectores más vulnerables, reforzando su desarrollo bajo los principios de identidad y libre determinación mediante la instrumentación de acciones y Programas de igualdad sustantiva que generen las condiciones para que las personas que al día de hoy enfrentan esta situación puedan acceder a la educación, los servicios de salud, una alimentación adecuada y a un trabajo que les permita vivir en paz y progresar en un entorno de bienestar.							

Presupuesto de Egresos 2024

Finalidad funcional del Gasto:		Desarrollo Social					
Programa Presupuestal (PP):		Desarrollo Social					
Clave Funcional:		Nombre del PP:					
02	05 01 E 074	Gerencia Pública para el Acceso a una Educación Básica de Calidad para Todos					

Descripción de la clasificación funcional del PP

Finalidad:	02	Desarrollo Social
Función:	02 05	Educación
Subfunción:	02 05 01	Educación Básica

II. DESCRIPCIÓN GENERAL DEL PROGRAMA PRESUPUESTAL (PP)

Problemática Principal:		EN PROCESO	
Beneficiarios del PP:		Población Objetivo: EN PROCESO	
Población Potencial: Falta capturar información			

Objetivos Estratégicos del PP:

III. RESPONSABLES DEL PROGRAMA PRESUPUESTAL (PP)

Dependencia:	Instituto Nayarita para la Infraestructura Física Educativa (INIFE)
Unidad(es) Responsable(s):	(INIFE)

MATRIZ DE INDICADORES PARA RESULTADOS (MIR)

DEPENDENCIA:	Instituto Nayarita para la Infraestructura Física Educativa (INIFE)	MIR INIFE
--------------	---	-----------

PED 2021-2027 CLAVE FUNCIONAL

NOMBRE DEL PROGRAMA PRESUPUESTARIO (PP)

QDS	E	REC	E	GEN	FN	FUN	SF	M	PP	PP principal	PP secundario	Caso	Caso
9	ER2	ER2-5	02	05	01	E	074			X		X	X

Gerencia Pública para el Acceso a una Educación Básica de Calidad para Todos

Nombre de Beneficiarios:													
--------------------------	--	--	--	--	--	--	--	--	--	--	--	--	--

Nivel/Resumen Narrativo	Nombre del Indicador	Definición	Fórmula	Unidad de Medida Frecuencia	Tipo de indicador/ Dimensión a medir	Supuestos	Medios de verificación	Características del Indicador
-------------------------	----------------------	------------	---------	-----------------------------	--------------------------------------	-----------	------------------------	-------------------------------

Componente

C R E M A

C1. Espacios de educación básica construidos	Porcentaje de espacios de educación básica construidos respecto a los programados en el PGO u otros. Niveles: pre-escolar, primaria y secundaria	Determina el incremento en espacios educativos de nivel básico por periodo de tiempo y nivel educativo. Espacios educativos por nivel educativo	$\left(\frac{\text{Total de espacios educativos por nivel educativo construidos} / \text{Total de espacios educativos por nivel educativo programados en el PGO u otros}}{100} \right) \times 100$	Porcentaje	Gestión	Los constructores no presentaciones oportunas con los tiempos y condiciones de los contratos de los otros. La ejecución de los obras se venen a cabo en tiempo y forma.	Programa General de Operación de periodo actual. Control de ejecución. Supervisión de obras. Seguimiento administrativo del INIFE.
				Trimestral	Eficacia	Los constructores no presentaciones oportunas con los tiempos y condiciones de los otros. La ejecución de los obras se venen a cabo en tiempo y forma.	Programa General de Operación de periodo actual. Control de ejecución. Supervisión de obras. Seguimiento administrativo del INIFE.
C2. Espacios de educación básica equipados	Porcentaje de espacios de educación básica equipados respecto a los programados en el PGO u otros. Niveles: pre-escolar, primaria y secundaria	Determina el incremento de espacios equipados con respecto a la meta programada por nivel educativo	$\left(\frac{\text{Número de espacios de educación básica equipados por nivel educativo} / \text{Número de espacios programados en el PGO u otros}}{100} \right) \times 100$	Porcentaje	Gestión	Los constructores no presentaciones oportunas con los tiempos y condiciones de los otros. La ejecución de los obras se venen a cabo en tiempo y forma.	Programa General de Operación de periodo actual. Control de ejecución. Supervisión de obras. Seguimiento administrativo del INIFE.
				Trimestral	Eficacia	Los constructores no presentaciones oportunas con los tiempos y condiciones de los otros. La ejecución de los obras se venen a cabo en tiempo y forma.	Programa General de Operación de periodo actual. Control de ejecución. Supervisión de obras. Seguimiento administrativo del INIFE.
C3. Espacios de educación básica rehabilitados	Porcentaje de espacios de educación básica rehabilitados respecto a los programados en el PGO u otros. Niveles: pre-escolar, primaria y secundaria	Determina el porcentaje de los espacios rehabilitados. Dimensionar el porcentaje de los espacios rehabilitados. Rehabilitación a la infraestructura física educativa.	$\left(\frac{\text{Total de espacios de educación básica por nivel educativo rehabilitados} / \text{Total de espacios de educación básica por nivel educativo programados en el PGO u otros}}{100} \right) \times 100$	Porcentaje	Gestión	Los constructores no presentaciones oportunas con los tiempos y condiciones de los otros. La ejecución de los obras se venen a cabo en tiempo y forma.	Programa General de Operación de periodo actual. Control de ejecución. Supervisión de obras. Seguimiento administrativo del INIFE.
				Trimestral	Eficacia	Los constructores no presentaciones oportunas con los tiempos y condiciones de los otros. La ejecución de los obras se venen a cabo en tiempo y forma.	Programa General de Operación de periodo actual. Control de ejecución. Supervisión de obras. Seguimiento administrativo del INIFE.
C4. Otras de mantenimiento a espacios de educación básica realizadas	Porcentaje de espacios de educación básica atendidos por el programa de mantenimiento. Niveles: preescolar, primaria y secundaria	Determina el porcentaje de los planteles de nivel básico atendidos por el programa de mantenimiento. Eficiencia de atención a los espacios públicos	$\left(\frac{\text{Total de espacios educativos de nivel básico atendidos por mantenimiento} / \text{Total de espacios educativos contemplados para atención por mantenimiento de nivel básico contemplados en el PGO u otros}}{100} \right) \times 100$	Porcentaje	Gestión	El entorno de mantenimiento no debidos para su ejecución	Solicitudes de los espacios de atención de los espacios administrativos del INIFE.
				Trimestral	Eficiencia	El entorno de mantenimiento no debidos para su ejecución	Solicitudes de los espacios de atención de los espacios administrativos del INIFE.
Alumnos de Escuelas Públicas del nivel educativo básico cuentan con planteles con infraestructura física mejorada en el Estado de Nayarit	Porcentaje de alumnos beneficiados por infraestructura educativa en el Estado	Determina el porcentaje de alumnos beneficiados por infraestructura educativa en un periodo de tiempo determinado	$\left(\frac{\text{Alumnos de escuelas públicas de tipo básico mejoradas en su infraestructura en el año actual} / \text{Total de alumnos de escuelas públicas de tipo básico en el Estado}}{100} \right) \times 100$	Porcentaje	Gestión	Los beneficiarios no presentaron condiciones adecuadas en los contratos de los otros. La ejecución de los obras se venen a cabo en tiempo y forma.	Programa General de Operación de periodo actual. Control de ejecución. Supervisión de obras. Seguimiento administrativo del INIFE.
				Actual	Eficacia	Los beneficiarios no presentaron condiciones adecuadas en los contratos de los otros. La ejecución de los obras se venen a cabo en tiempo y forma.	Programa General de Operación de periodo actual. Control de ejecución. Supervisión de obras. Seguimiento administrativo del INIFE.

Nota: Las metas se definen hasta la publicación definitiva del Presupuesto de Egresos 2024 en el Periódico Oficial

Nomenclaturas: 1.- Características del indicador: C = Clave, R = Relevante, E = Economía, M = Monitoreable y A = Asociado. 2.- Valoración Características del indicador: C = Cumple, R = No Cumple, CP = Cumple Parcialmente y NC = No Cumple

FICHA TÉCNICA DEL PROGRAMA PRESUPUESTAL

I. VINCULACIÓN PLANEACIÓN-PROGRAMACIÓN-PRESUPUESTACIÓN

Plan Estatal de Desarrollo 2021-2027		Programa Sectorial o Especial		Objetivo de Desarrollo Sostenible
Eje(s) general (s)		Disminuir el Rezago Educativo		Educación de calidad
Eje rector		Educación		
Disminuir la Pobreza y Desigualdad				
Objetivo general del eje rector: Reducir la pobreza y la desigualdad procurando la atención de los derechos y necesidades básicas de los sectores más vulnerables, reforzando su desarrollo bajo los principios de identidad y libre determinación mediante la instrumentación de acciones y Programas de igualdad sustantiva que generen las condiciones para que las personas que al día de hoy enfrentan esta situación puedan acceder a la educación, los servicios de salud, una alimentación adecuada y a un trabajo que les permita vivir en paz y progresar en un entorno de bienestar.				

Presupuesto de Egresos 2024

Finalidad funcional del Gasto:	Desarrollo Social			
Programa Presupuestal (PP):				
Clave Funcional:	Nombre del PP:	PP principal	PP indirecto	Gasto Corriente
				Invers.

02 05 06 B 088	Fortalecimiento de la Infraestructura Educativa para la Calidad	X			X	X
----------------	---	---	--	--	---	---

Descripción de la clasificación funcional del PP

Finalidad:	02 Desarrollo Social
Función:	02 05 Educación
Subfunción:	02 05 06 Otros Servicios Educativos y Actividades Inherentes

II. DESCRIPCIÓN GENERAL DEL PROGRAMA PRESUPUESTAL (PP)

Problemática Principal:

Recursos limitados de los Organismos Responsables de la Infraestructura Física Educativa para mejorar la infraestructura física educativa de las escuelas públicas de tipo básico en el Estado.
 FAM Educación Superior.- Limitada infraestructura física educativa para atender las matriculas de planteles y/o escuelas de educación superior en el Estado; FAM Educación Media Superior.- Limitada infraestructura física educativa para atender las matriculas de planteles y/o escuelas de educación media superior en el Estado.

Beneficiarios del PP:

Plantales y/o escuelas públicas	Objetivo:
	Escuelas públicas de tipo básico.- FAM Educación Superior.- Plantales y/o escuelas públicas de educación superior FAM Educación Media Superior.- Los plantales y/o escuelas públicas de educación media superior

Objetivos Estratégicos del PP:

Fin	Contribuir a incrementar la calidad educativa en Nayarit a través del mejoramiento de la infraestructura
Propósito	Alumnos de Escuelas Públicas del nivel Educativo básico cuentan con plantales con infraestructura física mejorada en el Estado de Nayarit
Fin	Contribuir a asegurar las condiciones adecuadas de infraestructura física educativa necesarias para el desarrollo de las actividades académicas y escolares de las niñas, niños y adolescentes que cursan la educación básica mejorando la infraestructura de los plantales educativos públicos de tipo básico.
Fin	Contribuir a generar entornos favorables para el proceso de enseñanza aprendizaje de los adolescentes y jóvenes, fortaleciendo la infraestructura educativa de la Educación Media Superior y Superior.
Fin	Contribuir a generar entornos favorables para el proceso de enseñanza aprendizaje de los adolescentes y jóvenes, fortaleciendo la infraestructura educativa de la Educación Media Superior y Superior.
Propósito	Las escuelas de educación media superior y educación superior incrementan su matrícula.
Propósito	Las escuelas de educación media superior y educación superior incrementan su matrícula.
Propósito	Los plantales educativos públicos de tipo básico cuentan con condiciones adecuadas de infraestructura física educativa.

III. RESPONSABLES DEL PROGRAMA PRESUPUESTAL (PP)

Dependencia:	Instituto Nayaritense para la Infraestructura Física Educativa (INIFE)
Unidad(es) Responsable(s):	(INIFE)

DEPENDENCIA: Instituto Nayarita para la Infraestructura Física Educativa (INIFE)

MIR INIFE

PED 2021-2027 CLAVE FUNCIONAL

NOMBRE DEL PROGRAMA PRESUPUESTARIO (PP)

Fortalecimiento de la Infraestructura Educativa para la Calidad (Nivel Básico)

ORDEN	E. REC.	E. GEN.	FIN	FUN	SER	M	PP	PP Principal	PP Refrendo	Caso Comente	Caso Inicia
4	ER2	ER2-5	02	05	06	B	088	X		X	X

Nivel/Resumen	Narrativo	Nombre del Indicador	Definición	Fórmula	Unidad de Medida/ Frecuencia	Tipo de Indicador/ Dirección a medir	Supervisores	Medios de Verificación	Características del Indicador
---------------	-----------	----------------------	------------	---------	------------------------------	--------------------------------------	--------------	------------------------	-------------------------------

FIN	Propósito	Indicador	Definición	Fórmula	Unidad de Medida/ Frecuencia	Tipo de Indicador/ Dirección a medir	Supervisores	Medios de Verificación	C R E M A		
									Porcentaje	Estratégico	Eficacia
	Contribuir a incrementar la calidad educativa en Nayarit a través del mejoramiento de la infraestructura	Porcentaje de infraestructura física educativa ejecutada	Determina el nivel de cobertura sobre la infraestructura física educativa básica y su incremento por periodo de tiempo (incluye construcción, rehabilitación y equipamiento)	(Escuelas públicas de tipo básico mejoradas en su infraestructura en el año actual / Total de Escuelas públicas de tipo básico en el estado) * 100	Porcentaje Anual	Estratégico	Los coordinadores y promotores de obra de infraestructura en los niveles de la Educación de las demás se llevan a cabo en tiempo y forma.	Programa General de Obra de periodo actual. Registro de obra. Reporte de avance de obra. Reporte de avance de obra.	C C C C C		

Componente	C1. Espacios de educación básica construidos	Indicador	Definición	Fórmula	Unidad de Medida/ Frecuencia	Tipo de Indicador/ Dirección a medir	Supervisores	Medios de Verificación	C R E M A		
									Porcentaje	Estratégico	Eficacia
	Alumnos de Escuelas Públicas del nivel Educativo básico cuentan con planteles con infraestructura física mejorada en el Estado de Nayarit	Porcentaje de alumnos beneficiados por infraestructura educativa en el estado	Determina el porcentaje de alumnos beneficiados por infraestructura en un periodo determinado	(Alumnos de escuelas públicas de tipo básico mejoradas en su infraestructura en el año actual / Total de alumnos de escuelas públicas de tipo básico en el Estado) * 100	Porcentaje Anual	Estratégico	Los coordinadores y promotores de obra de infraestructura en los niveles de la Educación de las demás se llevan a cabo en tiempo y forma.	Programa General de Obra de periodo actual. Registro de obra. Reporte de avance de obra. Reporte de avance de obra.	C C C C C		

Componente	C2. Espacios de educación básica equipados	Indicador	Definición	Fórmula	Unidad de Medida/ Frecuencia	Tipo de Indicador/ Dirección a medir	Supervisores	Medios de Verificación	C R E M A		
									Porcentaje	Estratégico	Eficacia
	Porcentaje de espacios de educación básica construidos respecto a los programados en el PGO u otros, Niveles: preescolar, primaria y secundaria	Porcentaje de espacios de educación básica equipados respecto a los programados en el PGO u otros, niveles: preescolar, primaria y secundaria	Determinar el incremento en espacios educativos de nivel básico por periodo de tiempo y nivel educativo. Espacios educativos por nivel educativo.	(Total de espacios educativos por nivel educativo construidos / Total de espacios educativos por nivel educativo programados en el PGO u otros) * 100	Porcentaje Trimestral	Gestión	Los coordinadores y promotores de obra de infraestructura en los niveles de la Educación de las demás se llevan a cabo en tiempo y forma.	Programa General de Obra de periodo actual. Registro de obra. Reporte de avance de obra. Reporte de avance de obra.	C C C C C		
	Porcentaje de espacios de educación básica equipados respecto a los programados en el PGO u otros, niveles: preescolar, primaria y secundaria	Costo promedio de los espacios de educación básica equipados respecto a los programados en el PGO u otros, niveles: preescolar, primaria y secundaria	Determinar el costo promedio de espacios educativos equipados en los diversos niveles educativos. Eficiencia en el uso del recurso para el equipamiento de los espacios educativos.	(Costo total de las obras de equipamiento por nivel educativo / Total de obras de equipamiento por nivel de educación básica realizadas)	Costo Promedio Trimestral	Gestión	Los coordinadores y promotores de obra de infraestructura en los niveles de la Educación de las demás se llevan a cabo en tiempo y forma.	Programa General de Obra de periodo actual. Registro de obra. Reporte de avance de obra. Reporte de avance de obra.	C C C C C		
	Porcentaje de espacios de educación básica rehabilitados respecto a los programados en el PGO u otros, Niveles: preescolar, primaria y secundaria	Dimensiónar el porcentaje de los espacios educativos rehabilitados. Rehabilitación a la infraestructura física educativa.	(Total de espacios de educación básica por nivel educativo rehabilitados / Total de espacios de educación básica por nivel educativo programados en el PGO u otros) * 100	Porcentaje Trimestral	Gestión	Los coordinadores y promotores de obra de infraestructura en los niveles de la Educación de las demás se llevan a cabo en tiempo y forma.	Programa General de Obra de periodo actual. Registro de obra. Reporte de avance de obra. Reporte de avance de obra.	C C C C C			

DEPENDENCIA:		Instituto Nayarita para la Infraestructura Física Educativa (INIFE)										MIR INIFE	
CLAVE FUNCIONAL													

005	E REC	E GEN	FIN	F UN	S F	M	PP	NOMBRE DEL PROGRAMA PRESUPUESTARIO (PP)					Costo	Costo
-----	-------	-------	-----	------	-----	---	----	---	--	--	--	--	-------	-------

4	ER2	ER2-5	02	05	06	B	088	Fortalecimiento de la Infraestructura Educativa para la Calidad (Nivel Básico)					X	X
---	-----	-------	----	----	----	---	-----	--	--	--	--	--	---	---

Nombre de Beneficiarios:												
Nivel/Resumen Narrativo												

Nivel/Resumen Narrativo	Nombre del Indicador	Definición	Fórmula	Unidad de Medida Frecuencia		Tipo de indicador/ Dimensión a medir	Supuestos	Medios de verificación	Características del indicador*			
				Costo Promedio	Frecuencia				Gestión	Costo	Comente	Costo
C3. Espacios de educación básica rehabilitados	Costo promedio de los espacios de educación básica atendidos por el programa de mantenimiento, niveles: preescolar, primaria y secundaria	Determinar el gasto por la rehabilitación de los espacios educativos. Eficacia en el uso de los recursos para la rehabilitación de espacios educativos.	$(\text{Costo total de las obras de rehabilitación por nivel educativo} / \text{Total de obras de rehabilitación de educación básica por nivel educativo realizadas})$	Costo Promedio	Trimestral	Gestión	Los contratos y proveedores en condiciones establecidas en los contratos de las obras, ver lista a saber en tiempo y forma	Programa General de Rehabilitación de Escuelas, Construcción de Escuelas, Registro de Trabajos del INIFE.	C	C	C	C
				Trimestral	Eficiencia							
C4. Obras de mantenimiento a espacios de educación básica realizadas	Porcentaje de espacios de educación básica atendidos por el programa de mantenimiento, niveles: preescolar, primaria y secundaria	Determina el porcentaje de los planteles de nivel básico atendidos por el programa de mantenimiento. Eficacia de atención a los espacios públicos.	$(\text{Total de espacios educativos de nivel básico atendidos por mantenimiento} / \text{Total de espacios educativos contemplados para atención por mantenimiento de nivel básico contemplados en el PGO u otros}) * 100$	Porcentaje	Trimestral	Gestión	Ejecución de mantenimiento es oportuno para su ejecución	Solicitudes de los planteles de nivel básico del INIFE.	C	C	C	C
				Trimestral	Eficiencia							
C4. Obras de mantenimiento a espacios de educación básica realizadas	Costo promedio de los espacios de educación básica atendidos por el programa de mantenimiento, niveles: preescolar, primaria y secundaria	Determinar el costo por las obras realizadas en el mantenimiento de los espacios educativos por niveles. Atención de obra de mantenimiento.	$(\text{Costo total de las obras de mantenimiento realizadas por nivel de educación básica} / \text{Total de obras de mantenimiento de espacios educativos por nivel de educación básica realizadas})$	Costo Promedio	Trimestral	Gestión	El recurso de mantenimiento es oportuno para su ejecución	Solicitudes de las obras de mantenimiento del INIFE.	C	C	C	C
				Trimestral	Eficiencia							
C5. Solicitudes de necesidades de infraestructura atendidas	Porcentaje de solicitudes de validación atendidas	Determina las solicitudes atendidas que no se encuentran incluidas en el Programa General de Obra (construcción, rehabilitación y equipamiento)	$(\text{Número de solicitudes de validación atendidas} / \text{Número de solicitudes recibidas en el mismo periodo}) * 100$	Porcentaje	Trimestral	Gestión	En el momento de la solicitud por parte de la ciudadanía	Registro administrativo en el seguimiento a las solicitudes de obra.	C	C	C	C
				Trimestral	Calidad							
C6 Espacios para la integración de expedientes técnicos validados	Porcentaje de validaciones de espacios positivos	Muestra la Atención por parte de INIFE para la validación de espacios destinados para crecimiento por planei y nivel incluidos en el Programa General de Obra u otros (construcción, rehabilitación y equipamiento)	$(\text{Número de validaciones positivas realizadas} / \text{Total de validaciones solicitadas}) * 100$	Porcentaje	Trimestral	Gestión	En el momento de la solicitud por parte de la ciudadanía	Registro administrativo de validaciones.	C	C	C	C
				Trimestral	Eficacia							
C7 Tiempos límites de procesos regulados	Reducción al tiempo óptimo en la determinación de Programa General de Obra (PGO)	Determinar el nivel de eficiencia para cumplir tiempos establecidos para el uso de los recursos	$(\text{Número de días a partir del inicio del año en que se oficializo al PGO} / \text{Número de días a partir del inicio del año en que está establecido su oficialización en la normatividad}) - 1$	Porcentaje	Trimestral	Gestión	En el momento de la solicitud por parte de la ciudadanía	Registro administrativo de expedientes de obra.	C	C	C	C
				Trimestral	Eficiencia							

Actividades												
Elaboración de Expedientes Técnicos de espacios a Construir, rehabilitar y equipar	Porcentaje de Expedientes Técnicos realizados	Determina el porcentaje de Expedientes técnicos de la obra pública (construcción, rehabilitación y equipamiento) con diseño de la distribución de los espacios educativos conforme a la norma	$(\text{Expedientes Técnicos Realizados} / \text{Expedientes Técnicos Programados a realizar}) * 100$	Porcentaje	Trimestral	Gestión	En el momento de la solicitud por parte de la ciudadanía	Registro administrativo de expedientes de obra.	C	C	C	C
				Trimestral	Eficacia							

C R E M A												
-----------	--	--	--	--	--	--	--	--	--	--	--	--

DEPENDENCIA: Instituto Nayarita para la Infraestructura Física Educativa (INIFE)

MIR INIFE

PED 2021-2027 CLAVE FUNCIONAL

NOMBRE DEL PROGRAMA PRESUPUESTARIO (PP)

OBS	E. REC.	E. GEN.	FN	FUN	SF	M	PP	Nombre del Programa	PP principal	PP indirecto	Gasto Corriente	Gasto Inverso
4	ER2	ER2-5	02	05	06	B	098	Fortalecimiento de la Infraestructura Educativa para la Calidad (Nivel Básico)	X		X	X

Nombre de Beneficiarios:

Nivel/Resumen Narrativo	Nombre del Indicador	Definición	Fórmula	Unidad de Medida Frecuencia		Tipo de Indicador/ Dimensión a medir		Supuestos	Medios de verificación		Características del indicador*		
				Porcentaje	Trimestral	Gestión	Eficacia		Existen aprobaciones de obra para su respectiva licitación	Registros administrativos del área de Licitaciones	C	C	C
Licitación de Obras de espacios a Construir, rehabilitar y equipar	Porcentaje de Licitaciones de Obras realizadas	Determina el porcentaje de licitaciones de la obra pública aprobada para construcción, rehabilitación y equipamiento	(Licitaciones de Obras Realizadas/Licitaciones de Obras Programadas)*100	Porcentaje	Trimestral	Gestión	Eficacia	Existen aprobaciones de obra para su respectiva licitación	Registros administrativos del área de Licitaciones	C	C	C	C
Supervisión de Obra aprobada y contratada de espacios a Construir, rehabilitar y equipar	Porcentaje de Supervisión de Obras Realizadas	Determina el porcentaje de las obras supervisadas para construcción, rehabilitación y equipamiento	(Supervisión de Obras Realizadas/Supervisión de Obras Programadas)*100	Porcentaje	Trimestral	Gestión	Eficacia	Existen contratos de obra para su respectiva supervisión	Registros administrativos del área de Dirección Técnica	C	C	C	C
Revisión Financiera y Gestión de pago de espacios a Construir, rehabilitar y equipar	Porcentaje de Gestiones de Obras realizadas	Determina el porcentaje de gestiones de pago de obra para construcción, rehabilitación y equipamiento	(Gestiones de Pago Realizadas/Gestiones de Pago Programadas)*100	Porcentaje	Trimestral	Gestión	Eficacia	Existen una supervisión de obra y registros administrativos de pago de obra	Registros administrativos del área de Dirección Financiera	C	C	C	C
Realizador de Pagos de obras de espacios a Construir, rehabilitar y equipar	Porcentaje de pagos de Obras realizados	Determina el porcentaje de pagos de obra para construcción, rehabilitación y equipamiento ya sea por anticipo o por estimaciones	(Pagos de obra Realizados/Pagos de obra Programados)*100	Porcentaje	Trimestral	Gestión	Eficacia	Existen una revisión financiera y gestión de pago de obra de manera correcta	Registros administrativos del área de Dirección Administrativa	C	C	C	C

Note: Las metas se definirán hasta la publicación definitiva del Presupuesto de Egresos 2024 en el Periódico Oficial

*Nomenclaturas: 1.- Características del indicador: C = Claro, R = Relevante, E= Económico, M = Monitoreable y A = Adecuado. 2.- Valoración Características del indicador: C = Cumple, CP = Cumple Parcialmente y NC = No Cumple



DEPENDENCIA:	Instituto Nayarita para la Infraestructura Física Educativa (INIFE)	MIR INIFE
--------------	---	-----------

PED 2021-2027 CLAVE FUNCIONAL

ODS	E	REC	E	GEN	FIN	F	N	SF	M	PP	NOMBRE DEL PROGRAMA PRESUPUESTARIO (PP)		
4	ER2	ER2-5	02	05	06	B	088	Fortalecimiento de la Infraestructura Educativa para la Calidad (FAM (Educación Básica))					

Nombre de Beneficiarios:											
Nivel/Resumen Narrativo											
Definición											
Fórmula											
Unidad de Medida/Frecuencia											
Tipo de indicador/Dimensión a medir											
Supuestos											
Medios de verificación											
Características del indicador											

Fin	Estratégico	Eficacia	Unidad de Medida/Frecuencia	Fórmula	Definición	Nombre del Indicador	C R E M A				
							Porcentaje	Anual			
Contribuir a asegurar las condiciones adecuadas de infraestructura física educativa necesarias para el desarrollo de las actividades académicas y deportivas de las niñas, niñas y adolescentes que cursan la educación básica mejorando la infraestructura de los planteles educativos públicos de tipo básico.	Porcentaje de alumnos de educación básica que se encuentran en planteles educativos públicos que fueron mejorados en sus condiciones de infraestructura física educativa	Se refiere a los alumnos que son beneficiados de los planteles educativos públicos de tipo básico que fueron mejorados en sus condiciones de infraestructura física educativa necesarias para el desarrollo de las actividades académicas y deportivas. Las condiciones adecuadas se aplican al plantel que cumple con la normatividad técnica aplicable en materia de infraestructura física educativa, consultables en https://www.gob.mx/inife/acciones-y-programas/normatividad-tecnica	(Alumnos de educación básica que fueron beneficiados con el mejoramiento en las condiciones de infraestructura Física Educativa INFE en el año t / Total de alumnos de los planteles educativos públicos de nivel básico que requieren de mejora en sus condiciones de infraestructura en el estado en el año t) * 100		Los planteles educativos públicos contribuyen a proporcionar mejores procesos de enseñanza-aprendizaje, conocimientos adquiridos para mejorar su desarrollo profesional y calidad de vida.	Medios de verificación	C	C	R	M	A

Propósito	Estratégico	Eficacia	Unidad de Medida/Frecuencia	Fórmula	Definición	Nombre del Indicador	C R E M A				
							Porcentaje	Anual			
Los planteles educativos públicos de tipo básico cuentan con condiciones adecuadas de infraestructura física educativa.	Porcentaje de planteles educativos públicos de tipo básico que cuentan con condiciones adecuadas de infraestructura, atendidos en su infraestructura con recursos del Fondo de Aportaciones Múltiples	Mide el número de planteles educativos públicos de tipo básico que mejoran su infraestructura al ser atendidos con proyectos de infraestructura que puede ser de construcción, rehabilitación y/o mantenimiento y equipamiento con recursos del Fondo de Aportaciones Múltiples, respecto del total de planteles educativos públicos de tipo básico en el estado. Las condiciones adecuadas se refieren al plantel que cumple con la normatividad técnica aplicable en materia de infraestructura física educativa, consultables en https://www.gob.mx/inife/acciones-y-programas/normatividad-tecnica	(Número de planteles educativos públicos de tipo básico atendidos que cuentan con condiciones adecuadas de infraestructura con recursos del Fondo de Aportaciones Múltiples en el periodo T total de planteles educativos públicos de tipo básico con necesidades de atención del estado) * 100		El mejoramiento de los planteles se acompaña de contrataciones de servicios que cumplen con el perfil requerido.	Medios de verificación	C	C	R	M	A

Componente	Estratégico	Eficacia	Unidad de Medida/Frecuencia	Fórmula	Definición	Nombre del Indicador	C R E M A				
							Porcentaje	Anual			
Los planteles educativos públicos de tipo básico cuentan con condiciones adecuadas de infraestructura física educativa.	Porcentaje de planteles educativos públicos de tipo básico que cuentan con condiciones adecuadas de infraestructura, atendidos en su infraestructura con recursos del Fondo de Aportaciones Múltiples	Mide el número de planteles educativos públicos de tipo básico mejorados con recursos del FAM potenciado y que se ejecutan en el marco de los Lineamientos para la aplicación de los recursos para la conservación y mantenimiento de proyectos de la Infraestructura Física Educativa en el Programa FAM Potenciado. Las condiciones adecuadas se refieren al plantel que cumple con la normatividad técnica aplicable en materia de infraestructura física educativa, consultables en https://www.gob.mx/inife/acciones-y-programas/normatividad-tecnica	(Número de planteles educativos públicos de tipo básico atendidos que cuentan con condiciones adecuadas de infraestructura con recursos del Fondo de Aportaciones Múltiples potenciado en el periodo T total de planteles educativos públicos de tipo básico con necesidades de atención en el estado) * 100		El mejoramiento de los planteles se acompaña de contrataciones de servicios que cumplen con el perfil requerido.	Medios de verificación	C	C	R	M	A

DEPENDENCIA: Instituto Nayarita para la Infraestructura Física Educativa (INIFE)

MIR INIFE

PEU 2021-2027 CLAVE FUNCIONAL

NOMBRE DEL PROGRAMA PRESUPUESTARIO (PP)

005 E REC E GEN. FN FUN SF M PP Fortalecimiento de la Infraestructura Educativa para la Calidad (FAM (Educación Básica))

4 ER2 ER2-5 02 05 06 B

Nombre de Beneficiarios:

Nivel/Resumen Narrativo

Nombre del indicador

Definición

Fórmula

Unidad de Medida Frecuencia

Tipo de indicador/ Dimensión a medir

Supuestos

Método de verificación

Características del indicador

Proyectos concluidos de equipamiento en plantales educativos públicos de tipo básico del Fondo de Aportaciones Múltiples regular.

Porcentaje de plantales educativos públicos de tipo básico con proyectos concluidos en la categoría de equipamiento

Mide el número de proyectos concluidos en la categoría de equipamiento de plantales educativos públicos de tipo básico financiados por medio del Fondo de Aportaciones Múltiples Infraestructura Educativa Regular. El equipamiento se refiere a los escritorios, arcafiles y dispositivos que se colocan y/o instalan en un edificio, habilitando para llevar a cabo una función o una labor determinada.

(Número de plantales educativos públicos de tipo básico con proyectos concluidos en la categoría de equipamiento en el periodo t / Total de plantales educativos públicos de tipo básico con proyecto de equipamiento aprobado en el periodo t) * 100

Porcentaje

Trimestral

Eficacia

Los recursos de la comunidad educativa en las instituciones de educación pública de tipo básico

Número de plantales educativos concluidos en los proyectos de equipamiento en el periodo t, dividido por el número de plantales educativos de tipo básico en el periodo t. El resultado se multiplica por 100 para obtener el porcentaje de plantales educativos concluidos en el periodo t. El resultado se redondea a dos decimales.

C C C C C

Proyectos concluidos de rehabilitación y/o mantenimiento en plantales educativos públicos de tipo básico del Fondo de Aportaciones Múltiples regular.

Porcentaje de plantales educativos públicos de tipo básico con proyectos concluidos en la categoría de rehabilitación y/o mantenimiento

Mide el número de proyectos en la categoría de rehabilitación y/o mantenimiento concluidos en plantales educativos públicos de tipo básico financiados por medio del Fondo de Aportaciones Múltiples Infraestructura Educativa Regular. La rehabilitación y/o mantenimiento se refiere a trabajos necesarios para restaurar las condiciones y características originales de resistencia o funcionamiento de un inmueble educativo y/o las operaciones necesarias que se realizan en las construcciones, instalaciones, sistemas, mobiliario y equipo con el fin de sostener y asegurar su buen funcionamiento, de acuerdo a las Normas y Especificaciones para Estudios, Proyectos, Construcción e Instalaciones emitidas por el Instituto Nacional de la Infraestructura Física Educativa.

(Número de plantales educativos públicos de tipo básico con proyectos concluidos en la categoría de rehabilitación y/o mantenimiento en el periodo t / Total de plantales educativos públicos de tipo básico con proyecto de rehabilitación y/o mantenimiento aprobado en el periodo t) * 100

Porcentaje

Trimestral

Eficacia

Los recursos de la comunidad educativa en las instituciones de educación pública de tipo básico

El total de plantales educativos concluidos en los proyectos de rehabilitación y/o mantenimiento en el periodo t, dividido por el número de plantales educativos de tipo básico en el periodo t. El resultado se multiplica por 100 para obtener el porcentaje de plantales educativos concluidos en el periodo t. El resultado se redondea a dos decimales.

C C C C C

Proyectos concluidos de construcción en plantales educativos públicos de tipo básico del Fondo de Aportaciones Múltiples regular.

Porcentaje de plantales educativos públicos de tipo básico con proyectos concluidos en la categoría de construcción

Mide el número de proyectos en la categoría de construcción concluidos, de plantales educativos públicos de tipo básico financiados por medio del Fondo de Aportaciones Múltiples Infraestructura Educativa Regular. La construcción se refiere al conjunto de actividades efectuadas para edificar, instalar, ampliar o modificar uno o más espacios educativos o parte de ellos, de acuerdo a las Normas y Especificaciones para Estudios, Proyectos, Construcción e Instalaciones emitidas por el Instituto Nacional de la Infraestructura Física Educativa.

(Número de plantales educativos públicos de tipo básico con proyectos concluidos en la categoría de construcción en el periodo t / Total de plantales educativos públicos de tipo básico con proyecto de construcción aprobado en el periodo t) * 100

Porcentaje

Trimestral

Eficacia

Los recursos de la comunidad educativa en las instituciones de educación pública de tipo básico

Número de plantales educativos públicos de tipo básico con proyectos concluidos en la categoría de construcción en el periodo t, dividido por el número de plantales educativos de tipo básico en el periodo t. El resultado se multiplica por 100 para obtener el porcentaje de plantales educativos concluidos en el periodo t. El resultado se redondea a dos decimales.

C C C C C

DEPENDENCIA:	Instituto Nayarita para la Infraestructura Física Educativa (INIFE)	MIR INIFE
--------------	---	-----------

PED 2021-2027		CLAVE FUNCIONAL				NOMBRE DEL PROGRAMA PRESUPUESTARIO (PP)				
005	E. MEC	E. GEN.	FIN	FUN	SF	M	PP	Fortalecimiento de la Infraestructura Educativa para la Calidad (FAM (Educación Básica))		
4	ER2	ER2-5	02	05	06	B	084			
Nombre de Beneficiarios:										

Nivel/Resumen Narrativo	Nombre del Indicador	Definición	Fórmula	Unidad de Medida Frecuencia	Tipo de Indicador Dimensión a medir	Supuestos	Método de verificación	Características del indicador
-------------------------	----------------------	------------	---------	-----------------------------	-------------------------------------	-----------	------------------------	-------------------------------

		resistencia o funcionamiento de un inmueble educativo y/o las operaciones necesarias que se realizan en las construcciones, instaladores, sistemas, mobiliario y equipo con el fin de sostener y asegurar su buen funcionamiento, de acuerdo a las Normas y Especificaciones para Estudios, Proyectos, Construcción e Instalaciones emitidas por el Instituto Nacional de la Infraestructura Física Educativa.	Identificados en el padrón para ser atendidos por el programa en el periodo t y * 100		Porcentaje	Los construcciones y/o operaciones necesarias para el mantenimiento y/o rehabilitación de las construcciones, instaladores, sistemas, mobiliario y equipo con el fin de sostener y asegurar su buen funcionamiento, de acuerdo a las Normas y Especificaciones para Estudios, Proyectos, Construcción e Instalaciones emitidas por el Instituto Nacional de la Infraestructura Física Educativa.	Todas las construcciones y/o operaciones necesarias para el mantenimiento y/o rehabilitación de las construcciones, instaladores, sistemas, mobiliario y equipo con el fin de sostener y asegurar su buen funcionamiento, de acuerdo a las Normas y Especificaciones para Estudios, Proyectos, Construcción e Instalaciones emitidas por el Instituto Nacional de la Infraestructura Física Educativa.	C C C C C
--	--	--	---	--	------------	--	--	-----------

		Mide el número de proyectos en la categoría de construcción que se están llevando a cabo en planteles educativos públicos de tipo básico financiados por medio de Fondo de Aportaciones Múltiples Infraestructura Educativa Regular. La construcción se refiere al conjunto de actividades efectuadas para edificar, instalar, ampliar o modificar un inmueble educativo público o parte de ellos de acuerdo a las Normas y Especificaciones para Estudios, Proyectos, Construcción e Instalaciones emitidas por el Instituto Nacional de la Infraestructura Física Educativa.	(Número de planteles educativos públicos de tipo básico con proyectos en proceso de ejecución en la categoría de construcción en el periodo t / Total de planteles educativos públicos de tipo básico identificados por el padrón para ser atendidos por el programa en el periodo t) * 100	Trimestral	Porcentaje	Los construcciones y/o operaciones necesarias para el mantenimiento y/o rehabilitación de las construcciones, instaladores, sistemas, mobiliario y equipo con el fin de sostener y asegurar su buen funcionamiento, de acuerdo a las Normas y Especificaciones para Estudios, Proyectos, Construcción e Instalaciones emitidas por el Instituto Nacional de la Infraestructura Física Educativa.	Todas las construcciones y/o operaciones necesarias para el mantenimiento y/o rehabilitación de las construcciones, instaladores, sistemas, mobiliario y equipo con el fin de sostener y asegurar su buen funcionamiento, de acuerdo a las Normas y Especificaciones para Estudios, Proyectos, Construcción e Instalaciones emitidas por el Instituto Nacional de la Infraestructura Física Educativa.	C C C C C
--	--	--	---	------------	------------	--	--	-----------


		Porcentaje de planteles educativos públicos de tipo básico con proyectos en proceso de ejecución en la categoría de construcción	Mide el número de planteles educativos públicos de tipo básico con proyectos integrales de infraestructura física que se están llevando a cabo, financiados por medio del Fondo de Aportaciones Múltiples potenciado. Los proyectos integrales se refieren a la construcción, rehabilitación y/o mantenimiento y equipamiento de escuelas públicas de tipo básico. Para la selección de los planteles educativos públicos de tipo básico que serán beneficiados, se consideró la información recabada por el Censo de Escuelas, Maestros y Alumnos de Educación Básica y Especial de 2013, así como por el Diagnóstico Nacional de la Infraestructura Física Educativa elaborado por el Instituto Nacional de la Infraestructura Física Educativa, con el fin de detectar aquellos con las mayores necesidades de infraestructura	(Número de planteles educativos públicos de tipo básico con proyectos en proceso de ejecución en las categorías de construcción, rehabilitación y/o mantenimiento y equipamiento en el periodo t / Total de planteles educativos públicos de tipo básico identificados en el programa en el periodo t) * 100	Trimestral	Porcentaje	Los construcciones y/o operaciones necesarias para el mantenimiento y/o rehabilitación de las construcciones, instaladores, sistemas, mobiliario y equipo con el fin de sostener y asegurar su buen funcionamiento, de acuerdo a las Normas y Especificaciones para Estudios, Proyectos, Construcción e Instalaciones emitidas por el Instituto Nacional de la Infraestructura Física Educativa.	Todas las construcciones y/o operaciones necesarias para el mantenimiento y/o rehabilitación de las construcciones, instaladores, sistemas, mobiliario y equipo con el fin de sostener y asegurar su buen funcionamiento, de acuerdo a las Normas y Especificaciones para Estudios, Proyectos, Construcción e Instalaciones emitidas por el Instituto Nacional de la Infraestructura Física Educativa.	C C C C C
--	--	--	---	--	------------	------------	--	--	-----------

DEPENDENCIA:		Instituto Nayarita para la Infraestructura Física Educativa (INIFE)										MIR INIFE					
PED 2021-2027												CLAVE FUNCIONAL					
CDU	E. REC.	E. GEN.	FIN	FUN	SF	M	PP	NOMBRE DEL PROGRAMA PRESUPUESTARIO (PP)					PP principal	PP indirecto	Gasto Corriente	Gasto Invers.	
4	ER2	ER2-5	02	05	06	B	088	Fortalecimiento de la Infraestructura Educativa para la Calidad (FAM (Educación Básica))					X		X	X	
Nombre de Beneficiarios:																	
Nivel/Resumen Narrativo			Nombre del Indicador				Definición				Fórmula		Unidad de Medida Frecuencia	Tipo de indicador/ Dimensión a medir	Supuestos	Medios de verificación	Características del indicador

estado financiero...

Nota: Las metas se definirán hasta la publicación definitiva del Presupuesto de Egresos 2024 en el Periódico Oficial

***Nomenclaturas:** 1.- Características del indicador: C = Claro, R = Relevante, E= Económico, M = Monitoreable y A = Adecuado.
2.- Valoración Características del indicador: C = Cumple, CP = Cumple Parcialmente y NC = No Cumple



DEPENDENCIA: Instituto Nayarita para la Infraestructura Física Educativa (INIFE) MIR INIFE

PED 2021-2027 CLAVE FUNCIONAL

NOMBRE DEL PROGRAMA PRESUPUESTARIO (PP)

OBS	E REC	E GEN	FN	FUN	SF	M	PP	PP principal	PP fundos	Caso Contenido	Caso Ingres	Caso
4	ER2	ER2-5	02	05	06	B	068	X		X	X	X

Fortalecimiento de la Infraestructura Educativa para la Calidad (FAM Educación Superior)

Nivel/Resumen Narrativo	Nombre del Indicador	Definición	Fórmula	Unidad de Medida	Frecuencia	Tipo de indicador/ Dimensiones a medir	Suposuestos	Medios de Verificación	Características del indicador
-------------------------	----------------------	------------	---------	------------------	------------	--	-------------	------------------------	-------------------------------

NOMBRE DEL PROGRAMA PRESUPUESTARIO (PP)

NOMBRE DEL PROGRAMA PRESUPUESTARIO (PP)

Contribuir a generar entornos favorables para el proceso de enseñanza aprendizaje de los adolescentes y jóvenes, fortaleciendo la infraestructura educativa de la Educación Media Superior y Superior.

Tasa bruta de cobertura pública de educación superior

Mide el número total de alumnos matriculados en instituciones de educación superior públicas al inicio del ciclo escolar por cada 100 individuos entre 18 y 22 años de edad. Nivel profesional (incluye licenciatura, Técnico Superior Universitario o equivalente)

Matrícula pública de educación superior en el nivel profesional en el año t/ la población total de 18 a 22 años en el año t) * 100

Porcentaje	Anual	Estratégico	Eficacia	Estrategia de la institución educativa que contempla de cada una de las actividades de los programas de estudio y la participación de los docentes que conforman su equipo de trabajo.	Materiales de consulta y documentos que sustentan los planes de trabajo de los programas de estudio y el desarrollo del país	Matrícula pública de educación superior en el nivel profesional en el año t/ la población total de 18 a 22 años en el año t) * 100	Materiales de consulta y documentos que sustentan los planes de trabajo de los programas de estudio y el desarrollo del país	Matrícula pública de educación superior en el nivel profesional en el año t/ la población total de 18 a 22 años en el año t) * 100	Proyecciones de la Institución Educativa de la Federación de México y Federación de Estados Unidos Mexicanos (2015-2050). CONAPO	C	C	C	C	C
------------	-------	-------------	----------	--	--	--	--	--	--	---	---	---	---	---

Mide el número de escuelas de educación superior que son beneficiarias con recursos del Fondo de Aportaciones Múltiples (FAM) que incrementan su matrícula, respecto del total de escuelas de educación superior por estado y nacional.

Porcentaje de escuelas de educación superior que incrementan su matrícula

(Número de escuelas de educación superior beneficiarias con recursos del Fondo de Aportaciones Múltiples que incrementan su matrícula en el ciclo t / Total de escuelas de educación superior en el año t) * 100

Porcentaje	Anual	Estratégico	Eficiencia	Estrategia de la institución educativa que contempla de cada una de las actividades de los programas de estudio y la participación de los docentes que conforman su equipo de trabajo.	Matrícula pública de educación superior en el nivel profesional en el año t/ la población total de 18 a 22 años en el año t) * 100	Materiales de consulta y documentos que sustentan los planes de trabajo de los programas de estudio y el desarrollo del país	Matrícula pública de educación superior en el nivel profesional en el año t/ la población total de 18 a 22 años en el año t) * 100	Proyecciones de la Institución Educativa de la Federación de México y Federación de Estados Unidos Mexicanos (2015-2050). CONAPO	C	C	C	C	C	C
------------	-------	-------------	------------	--	--	--	--	--	---	---	---	---	---	---

Mide el número de escuelas de educación superior con recursos del Fondo de Aportaciones Múltiples para la atención de proyectos de construcción, respecto del total de escuelas de educación superior en el estado.

Porcentaje de escuelas de educación superior con recursos del Fondo de Aportaciones Múltiples para la atención de proyectos de construcción.

(Número de escuelas de educación superior con recursos del Fondo de Aportaciones Múltiples para la atención de proyectos de construcción en el periodo t/ Total de escuelas de educación superior del estado) * 100

Porcentaje	Anual	Estratégico	Eficacia	Estrategia de la institución educativa que contempla de cada una de las actividades de los programas de estudio y la participación de los docentes que conforman su equipo de trabajo.	Matrícula pública de educación superior en el nivel profesional en el año t/ la población total de 18 a 22 años en el año t) * 100	Materiales de consulta y documentos que sustentan los planes de trabajo de los programas de estudio y el desarrollo del país	Matrícula pública de educación superior en el nivel profesional en el año t/ la población total de 18 a 22 años en el año t) * 100	Proyecciones de la Institución Educativa de la Federación de México y Federación de Estados Unidos Mexicanos (2015-2050). CONAPO	C	C	C	C	C	C
------------	-------	-------------	----------	--	--	--	--	--	---	---	---	---	---	---

Mide el número de escuelas de educación superior con recursos del Fondo de Aportaciones Múltiples para la atención de proyectos de equipamiento, respecto del total de escuelas de educación superior en el estado.

Porcentaje de escuelas de educación superior atendidas con proyectos de equipamiento con recursos del FAM, durante un año, en el estado.

(Número de escuelas de educación superior con recursos del Fondo de Aportaciones Múltiples para la atención de proyectos de equipamiento en el periodo t/ Total de escuelas de educación superior del estado) * 100

Porcentaje	Anual	Estratégico	Eficacia	Estrategia de la institución educativa que contempla de cada una de las actividades de los programas de estudio y la participación de los docentes que conforman su equipo de trabajo.	Matrícula pública de educación superior en el nivel profesional en el año t/ la población total de 18 a 22 años en el año t) * 100	Materiales de consulta y documentos que sustentan los planes de trabajo de los programas de estudio y el desarrollo del país	Matrícula pública de educación superior en el nivel profesional en el año t/ la población total de 18 a 22 años en el año t) * 100	Proyecciones de la Institución Educativa de la Federación de México y Federación de Estados Unidos Mexicanos (2015-2050). CONAPO	C	C	C	C	C	C
------------	-------	-------------	----------	--	--	--	--	--	---	---	---	---	---	---

C1 Recursos entregados para la mejora de la infraestructura de las escuelas de educación superior en los estados

Porcentaje de escuelas de educación superior atendidas con proyectos de construcción con recursos del FAM, durante un año, en el estado.

Mide el número de escuelas de educación superior con recursos del Fondo de Aportaciones Múltiples para la atención de proyectos de construcción, respecto del total de escuelas de educación superior en el estado.

(Número de escuelas de educación superior con recursos del Fondo de Aportaciones Múltiples para la atención de proyectos de construcción en el periodo t/ Total de escuelas de educación superior del estado) * 100

Porcentaje	Anual	Estratégico	Eficacia	Estrategia de la institución educativa que contempla de cada una de las actividades de los programas de estudio y la participación de los docentes que conforman su equipo de trabajo.	Matrícula pública de educación superior en el nivel profesional en el año t/ la población total de 18 a 22 años en el año t) * 100	Materiales de consulta y documentos que sustentan los planes de trabajo de los programas de estudio y el desarrollo del país	Matrícula pública de educación superior en el nivel profesional en el año t/ la población total de 18 a 22 años en el año t) * 100	Proyecciones de la Institución Educativa de la Federación de México y Federación de Estados Unidos Mexicanos (2015-2050). CONAPO	C	C	C	C	C	C
------------	-------	-------------	----------	--	--	--	--	--	---	---	---	---	---	---

Mide el número de escuelas de educación superior con recursos del Fondo de Aportaciones Múltiples para la atención de proyectos de equipamiento, respecto del total de escuelas de educación superior en el estado.

Porcentaje de escuelas de educación superior atendidas con proyectos de equipamiento con recursos del FAM, durante un año, en el estado.

(Número de escuelas de educación superior con recursos del Fondo de Aportaciones Múltiples para la atención de proyectos de equipamiento en el periodo t/ Total de escuelas de educación superior del estado) * 100

Porcentaje	Anual	Estratégico	Eficacia	Estrategia de la institución educativa que contempla de cada una de las actividades de los programas de estudio y la participación de los docentes que conforman su equipo de trabajo.	Matrícula pública de educación superior en el nivel profesional en el año t/ la población total de 18 a 22 años en el año t) * 100	Materiales de consulta y documentos que sustentan los planes de trabajo de los programas de estudio y el desarrollo del país	Matrícula pública de educación superior en el nivel profesional en el año t/ la población total de 18 a 22 años en el año t) * 100	Proyecciones de la Institución Educativa de la Federación de México y Federación de Estados Unidos Mexicanos (2015-2050). CONAPO	C	C	C	C	C	C
------------	-------	-------------	----------	--	--	--	--	--	---	---	---	---	---	---

C3 Recursos entregados para la mejora de la infraestructura de las escuelas de educación superior en los estados

DEPENDENCIA: Instituto Nayarita para la Infraestructura Física Educativa (INIFE)

MIR INIFE

PED 2021-2027 CLAVE FUNCIONAL

NOMBRE DEL PROGRAMA PRESUPUESTARIO (PP)

Fortalecimiento de la Infraestructura Educativa para la Calidad (FAM Educación Superior)

Nombre de Beneficiarios:

CODS	E. REC.	E. GEN.	FIN	FUN	SF	M	PP	PP principal	PP incluido	Costo Corriente	Costo Inven.	Características del indicador
4	ER2	ER2-5	02	05	06	B	084	X		X	X	

Nivel/Resumen	Narrativo	Nombre del Indicador	Definición	Fórmula	Unidad de Medida	Frecuencia	Tipo de indicador/ Dimensión a medir	Supuestos	Medios de verificación	Características del indicador
A2	Aprobación de proyectos de construcción, rehabilitación y/o mantenimiento, y equipamiento en instituciones de educación superior para ser financiados por el FAM Infraestructura Educativa.	Porcentaje de proyectos aprobados de instituciones de educación superior en la categoría de construcción para ser financiados por el FAM Infraestructura Educativa	Mide el número de proyectos aprobados de instituciones de educación superior en la categoría de construcción para ser financiados por el FAM Infraestructura Educativa sobre el total de proyectos solicitados en la categoría de construcción para educación superior	(Número de proyectos aprobados en instituciones de educación superior en la categoría de construcción para ser financiados por el FAM Infraestructura Educativa / Total de proyectos solicitados en la categoría de construcción en educación superior) * 100	Porcentaje	Anual	Eficacia	Estable metas de empresas para participar en las licitaciones de las instituciones de educación superior en los requisitos establecidos	Número de proyectos aprobados en instituciones de educación superior en la categoría de construcción para ser financiados por el FAM Infraestructura Educativa. El número de proyectos aprobados en la categoría de construcción para ser financiados por el FAM Infraestructura Educativa se obtiene por el número de proyectos aprobados en la categoría de construcción para ser financiados por el FAM Infraestructura Educativa que se encuentran en el SIS. El número de proyectos aprobados en la categoría de construcción para ser financiados por el FAM Infraestructura Educativa se obtiene por el número de proyectos aprobados en la categoría de construcción para ser financiados por el FAM Infraestructura Educativa que se encuentran en el SIS. El número de proyectos aprobados en la categoría de construcción para ser financiados por el FAM Infraestructura Educativa se obtiene por el número de proyectos aprobados en la categoría de construcción para ser financiados por el FAM Infraestructura Educativa que se encuentran en el SIS.	C C C C C
A3	Aprobación de proyectos de construcción, rehabilitación y/o mantenimiento, y equipamiento en instituciones de educación superior para ser financiados por el FAM Infraestructura Educativa	Porcentaje de proyectos aprobados de instituciones de educación superior en la categoría de equipamiento para ser financiados por el FAM Infraestructura Educativa	Mide el número de proyectos aprobados de instituciones de educación superior en la categoría de equipamiento para ser financiados por el FAM Infraestructura Educativa sobre el total de proyectos solicitados en la categoría de equipamiento para educación superior	(Número de proyectos aprobados en instituciones de educación superior en la categoría de equipamiento para ser financiados por el FAM Infraestructura Educativa en el año i / Total de proyectos solicitados en la categoría de equipamiento en educación superior en el año i) * 100	Porcentaje	Anual	Eficacia	Estable metas de empresas para participar en las licitaciones de las instituciones de educación superior en los requisitos establecidos	Número de proyectos aprobados en instituciones de educación superior en la categoría de equipamiento para ser financiados por el FAM Infraestructura Educativa. El número de proyectos aprobados en la categoría de equipamiento para ser financiados por el FAM Infraestructura Educativa se obtiene por el número de proyectos aprobados en la categoría de equipamiento para ser financiados por el FAM Infraestructura Educativa que se encuentran en el SIS. El número de proyectos aprobados en la categoría de equipamiento para ser financiados por el FAM Infraestructura Educativa se obtiene por el número de proyectos aprobados en la categoría de equipamiento para ser financiados por el FAM Infraestructura Educativa que se encuentran en el SIS.	C C C C C
A4	Proyectos de infraestructura financiados por el FAM en las escuelas de educación superior con seguimiento	Porcentaje de escuelas de educación superior que reciben los recursos del FAM en tiempo y forma	Mide el porcentaje de escuelas de educación superior que reciben los recursos del FAM en tiempo y forma con base en la autorización de sus proyectos de infraestructura, por Estado.	(Número de escuelas de educación superior que reciben los recursos del FAM en tiempo y forma en el trimestre n, del año i / Número de escuelas de educación superior beneficiados por el FAM en el año i) * 100	Porcentaje	Trimestral	Gestión Eficacia	Compromiso de los gobiernos estatales con la mejora y desarrollo de la infraestructura educativa	Escuelas que dedican recursos para la infraestructura educativa en tiempo y forma en el trimestre n, del año i. El número de escuelas de educación superior que reciben los recursos del FAM en tiempo y forma en el trimestre n, del año i se obtiene por el número de escuelas de educación superior que reciben los recursos del FAM en tiempo y forma en el trimestre n, del año i. El número de escuelas de educación superior que reciben los recursos del FAM en tiempo y forma en el trimestre n, del año i se obtiene por el número de escuelas de educación superior que reciben los recursos del FAM en tiempo y forma en el trimestre n, del año i.	C C C C C

DEPENDENCIA:	Instituto Nayarita para la Infraestructura Física Educativa (INIFE)	MIR INIFE
--------------	---	-----------

CLAVE FUNCIONAL

OSI	E REC	E GEN	FIN	FUN	SF	M	PP	Nombre del Programa Presupuestario (PP)
4	ER2	ER2-5	02	05	06	B	088	Fortalecimiento de la Infraestructura Educativa para la Calidad (FAM Educación Superior)


Nombre de Beneficiarios:

Nivel/Resumen Narrativo	Nombre del Indicador	Definición	Fórmula	Unidad de Medida/ Frecuencia	Tipo de Indicador/ Dimensión a medir	Sujetos	Método de verificación	Características del indicador
-------------------------	----------------------	------------	---------	---------------------------------	---	---------	------------------------	-------------------------------

AS Proyectos de infraestructura financiados por el FAM en las escuelas de educación superior con seguimiento	Porcentaje de informes trimestrales sobre el ejercicio del FAM para escuelas de educación superior entregados en tiempo y forma	Mide el porcentaje de informes trimestrales integrados en tiempo y forma al Sistema de Recursos Federales Transferidos por estado.	(Número de informes trimestrales integrados en tiempo y forma al Sistema de Recursos Federales Transferidos en el año (4)) * 100	Porcentaje Trimestral	Gestión Eficacia	Características de los gobiernos estatales con la mejora y desarrollo de la infraestructura educativa	Este/estas educaciones por el pago de atención es/son información suministrado por la SFS.	C C C C
--	---	--	--	--------------------------	---------------------	---	--	------------------

Nota: Las metas se definirán hasta la publicación definitiva del Presupuesto de Egresos 2024 en el Periódico Oficial

*Nomenclaturas: 1.- Características del indicador: C=Claro, R= Relevante, E= Económico, M= Monitoreable, A= Asociado, Z= Laborar Características del indicador: C= Cumple, CP= Cumple Parcialmente y NC= No Cumple



DEPENDENCIA: Instituto Nayarita para la Infraestructura Física Educativa (INIFE)

MIR INIFE

PED 2021-2027 CLAVE FUNCIONAL

ODS	E REC	E GEN	FIN	FUN	SP	M	PP	NOMBRE DEL PROGRAMA PRESUPUESTARIO (PP)	PP	FP	Garfo	Garfo
									participa	Indicador	Costeado	Inversa
4	ER2	ER2-5	02	05	06	B	088	Fortalecimiento de la Infraestructura Educativa para la Calidad (FAM Educación Media Superior)	X		X	X
Nombre de Beneficiarios:												
Nivel/Resumen Narrativo												
Nombre del Indicador												
Definición												
Fórmula												
Unidad de Medida												
Frecuencia												
Tipo de indicador/												
Dimensión a medir												
Supuestos												
Método de Verificación												
Características del indicador												

Fin C R E M A

Propósito	Contribuir a generar entornos favorables para el proceso de enseñanza aprendizaje de los adolescentes y jóvenes, fortaleciendo la infraestructura educativa de la Educación Media Superior y Superior.	Tasa bruta de cobertura de Educación Media Superior	Mide el número total de alumnos que cursan la Educación Media Superior, respecto de la población de 15 a 17 años.	(Total de alumnos inscritos en el nivel Medio Superior en el año / Población de 15 a 17 años en el año 1) * 100	Porcentaje	Anual	Estratégico	Eficacia	El país cuenta con condiciones sociales, económicas y de salud que permiten el desarrollo del país	Atendidos indirectos en el nivel Medio Superior en Educación Media Superior por el INIFE	C	C	C	C
	Las escuelas de educación media superior y educación superior incrementan su matrícula.	Tasa de variación de la matrícula de escuelas de educación media superior	Mide la variación de la matrícula de las escuelas de educación media superior, respecto del año anterior.	((Matrícula de escuelas de educación media superior en el año t / matrícula de escuelas de educación media superior en el año t-1) - 1) * 100	Porcentaje	Anual	Estratégico	Eficacia	El presupuesto de las escuelas se acompaña de contenidos que responden a las necesidades de aprendizaje	Número de escuelas de educación media superior beneficiadas por el INIFE	C	C	C	C

Propósito C R E M A

Componente	C1 Recursos entregados para la mejora de la infraestructura de las escuelas de educación media superior en los estados	Porcentaje de escuelas de educación media superior atendidos con proyectos de equipamiento con recursos del FAM en el estado.	Mide el número de escuelas de educación media superior con recursos del Fondo de Aportaciones Múltiples para la atención de proyectos de equipamiento, respecto del total de escuelas de educación media superior en el estado.	(Número de escuelas de educación media superior con recursos del Fondo de Aportaciones Múltiples para la atención de proyectos de equipamiento en el año. UJ total de escuelas de educación media superior del estado) * 100	Porcentaje	Anual	Estratégico	Eficacia	Las escuelas de Educación Media Superior en los estados mejoran su infraestructura y equipamiento.	Toda el estado de educación media superior beneficiada por el INIFE	C	C	C	C
							Estratégico	Eficacia	Las escuelas de Educación Media Superior en los estados mejoran su infraestructura y equipamiento.	Toda el estado de educación media superior beneficiada por el INIFE	C	C	C	C

Componente C R E M A

DEPENDENCIA:	Instituto Nayarita para la Infraestructura Física Educativa (INIFE)		MIR INIFE	
--------------	---	--	-----------	--

PED 2021-2027 CLAVE FUNCIONAL

NOMBRE DEL PROGRAMA PRESUPUESTARIO (PP)					PP principal	PP indirecto	PP Invers.	Caso	Caso
OBS	E. REC	E. GEN.	FIN	FUN	SF	M	PP		
4	ER2	ER2-5	02	05	06	B	088	X	X
Fortalecimiento de la Infraestructura Educativa para la Calidad (FAM Educación Media Superior)									

Nombre de Beneficiarios:									
Nivel/Resumen Narrativo									

Unidad de Medida/Frecuencia	Tipo de indicador/Dimensión a medir	Supuestos	Medios de verificación	Consideraciones del indicador*
Porcentaje	Estratégico	Las escuelas de Educación Media Superior en los estados mejoran su infraestructura y equipamiento.	Número de escuelas de educación media superior con recursos del Fondo de Aportaciones Múltiples para la atención de proyectos de rehabilitación y/o mantenimiento de escuelas de educación media superior en el año t / Total de escuelas de educación media superior del estado) * 100	Número de escuelas de educación media superior con recursos del Fondo de Aportaciones Múltiples para la atención de proyectos de rehabilitación y/o mantenimiento de escuelas de educación media superior en el año t / Total de escuelas de educación media superior del estado) * 100
Anual	Eficacia			C C C C
Porcentaje	Estratégico	Las escuelas de Educación Media Superior en los estados mejoran su infraestructura y equipamiento.	Número de escuelas de educación media superior con recursos del Fondo de Aportaciones Múltiples para la atención de proyectos de rehabilitación y/o mantenimiento de escuelas de educación media superior en el año t / Total de escuelas de educación media superior del estado) * 100	Número de escuelas de educación media superior con recursos del Fondo de Aportaciones Múltiples para la atención de proyectos de rehabilitación y/o mantenimiento de escuelas de educación media superior en el año t / Total de escuelas de educación media superior del estado) * 100
Anual	Eficacia			C C C C

Actividades									
Porcentaje de proyectos de educación media superior aprobados en la categoría de rehabilitación y/o mantenimiento para ser financiados por el FAM Infraestructura Educativa durante el ejercicio de un año escolar	Porcentaje de proyectos de educación media superior aprobados en la categoría de rehabilitación y/o mantenimiento para ser financiados por el FAM Infraestructura Educativa durante el ejercicio de un año escolar	Mide el número de escuelas de educación media superior con recursos del Fondo de Aportaciones Múltiples para la atención de proyectos de rehabilitación y/o mantenimiento de escuelas de educación media superior en el estado.	Mide el número de escuelas de educación media superior con recursos del Fondo de Aportaciones Múltiples para la atención de proyectos de rehabilitación y/o mantenimiento de escuelas de educación media superior en el estado.	(Número de proyectos aprobados en instituciones de educación media superior en la categoría de rehabilitación y/o mantenimiento para ser financiados por el FAM Infraestructura Educativa / Total de proyectos solicitados en la categoría de rehabilitación y/o mantenimiento en educación media superior) * 100	(Número de proyectos aprobados en instituciones de educación media superior en la categoría de rehabilitación y/o mantenimiento para ser financiados por el FAM Infraestructura Educativa / Total de proyectos solicitados en la categoría de rehabilitación y/o mantenimiento en educación media superior) * 100	Este índice de empresas para el año t y el año t-1 cumple con los requisitos establecidos	Número de proyectos de educación media superior con recursos del Fondo de Aportaciones Múltiples para la atención de proyectos de rehabilitación y/o mantenimiento de escuelas de educación media superior en el año t / Total de escuelas de educación media superior en el año t / Total de escuelas de educación media superior del estado) * 100		
				Porcentaje	Porcentaje	Gestión			
				Anual	Anual	Eficacia			

C R E M A

DEPENDENCIA: Instituto Navarra para la Infraestructura Física Educativa (INIFE)

MIR INIFE

PED 2021-2027 CLAVE FUNCIONAL

NOMBRE DEL PROGRAMA PRESUPUESTARIO (PP)

005 E REC E GEN FN FUN SF M PP Fortalecimiento de la Infraestructura Educativa para la Calidad (FAM Educación Media Superior)

Nombre de Beneficiarios:

Nivel/Resumen Narrativo	Nombre del Indicador	Definición	Fórmula	Unidad de Medida Frecuencia	Tipo de Indicador Divergencia a medir	Sujetos	Método de verificación	Características del Indicador*
-------------------------	----------------------	------------	---------	-----------------------------	---------------------------------------	---------	------------------------	--------------------------------

Aprobación de proyectos de construcción, rehabilitación y/o mantenimiento, y equipamiento en instituciones de educación media superior para ser financiados por el FAM Infraestructura Educativa	Porcentaje de proyectos aprobados de instituciones de educación media superior en la categoría de equipamiento para ser financiados por el FAM Infraestructura Educativa durante el ejercicio de un año escolar	Mide el número de proyectos aprobados de instituciones de educación media superior en la categoría de equipamiento para ser financiados por el FAM Infraestructura Educativa sobre el total de proyectos solicitados en la categoría de equipamiento para educación media superior	(Número de proyectos aprobados en instituciones de educación media superior en la categoría de equipamiento para ser financiados por el FAM Infraestructura Educativa / Total de proyectos solicitados en la categoría de equipamiento en educación media superior) * 100	Porcentaje	Eficacia	Evaluación de empresas para obras y cumplimiento de requisitos	Muestreo de proyectos de educación media superior en la categoría de equipamiento para ser financiados por el FAM Infraestructura Educativa durante el ejercicio de un año escolar	C	C	C	C
								C	C	C	C
Aprobación de proyectos de construcción, rehabilitación y/o mantenimiento, y equipamiento en instituciones de educación media superior para ser financiados por el FAM Infraestructura Educativa	Porcentaje de proyectos aprobados de instituciones de educación media superior en la categoría de construcción para ser financiados por el FAM Infraestructura Educativa durante el ejercicio de un año escolar	Mide el número de proyectos aprobados de instituciones de educación media superior en la categoría de construcción para ser financiados por el FAM Infraestructura Educativa sobre el total de proyectos solicitados en la categoría de construcción para educación media superior	(Número de proyectos aprobados en instituciones de educación media superior en la categoría de construcción para ser financiados por el FAM Infraestructura Educativa / Total de proyectos solicitados en la categoría de construcción en educación media superior) * 100	Porcentaje	Eficacia	Evaluación de empresas para obras y cumplimiento de requisitos	Muestreo de proyectos de educación media superior en la categoría de construcción para ser financiados por el FAM Infraestructura Educativa durante el ejercicio de un año escolar	C	C	C	C
								C	C	C	C

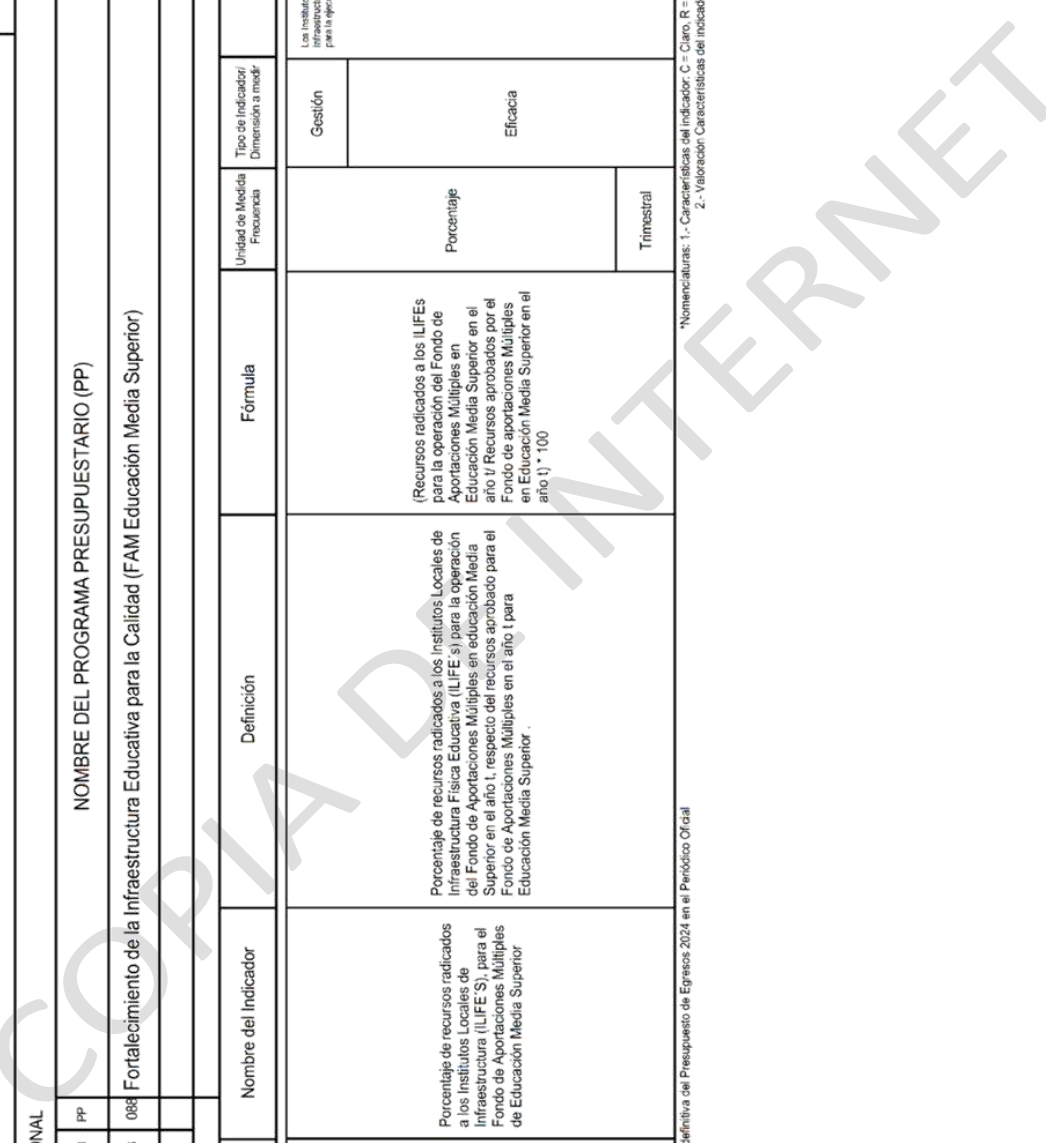
DEPENDENCIA:		Instituto Nayarita para la Infraestructura Física Educativa (INIFE)		MIR INIFE	
--------------	--	---	--	-----------	--

PED 2021-2027		CLAVE FUNCIONAL		NOMBRE DEL PROGRAMA PRESUPUESTARIO (PP)	
ODS	E REC	E GEN	FIN	FUN	SF
4	ER2	ER2-5	02	05	06
Fortalecimiento de la Infraestructura Educativa para la Calidad (FAM Educación Media Superior)					

Nombre de Beneficiarios:									
Nivel/Resumen Narrativo	Nombre del Indicador	Definición	Fórmula	Unidad de Medida Frecuencia	Tipo de Indicador/ Dimensión a medir	Supuestos	Medios de verificación	Características del indicador	
Los Institutos Locales de Infraestructura del Estado, reciben los recursos para la ejecución de los proyectos en tiempo y forma	Porcentaje de recursos radicados a los Institutos Locales de Infraestructura (LIFE S); para el Fondo de Aportaciones Múltiples de Educación Media Superior	Porcentaje de recursos radicados a los Institutos Locales de Infraestructura Física Educativa (LIFE S) para la operación del Fondo de Aportaciones Múltiples en educación Media Superior en el año t, respecto del recursos aprobado para el Fondo de Aportaciones Múltiples en el año t para Educación Media Superior.	(Recursos radicados a los ILIFES para la operación del Fondo de Aportaciones Múltiples en Educación Media Superior en el año t / Recursos aprobados por el Fondo de aportaciones Múltiples en Educación Media Superior en el año t) * 100	Porcentaje	Gestión	Los Institutos Locales de Infraestructura física educativa para la operación de los proyectos.	Recursos radicados a los Institutos Locales de Infraestructura Física Educativa en Educación Media Superior para la operación de los Institutos Locales de Infraestructura Física Educativa aprobados por el Fondo de Aportaciones Múltiples en Educación Media Superior. Medios de verificación: LAMSO mediante el cual se da a conocer a los Institutos Locales de Infraestructura Física Educativa y el correspondiente al ejercicio fiscal de actual correspondiente a los Institutos Locales de Infraestructura Física Educativa (FAM) en sus componentes de Infraestructura Educativa Básica (IMBE Superior).	C	C
				Trimestral	Eficacia			C	

Nota: Las metas se definirán hasta la publicación definitiva del Presupuesto de Egresos 2024 en el Periódico Oficial

*Nomenclaturas: 1.- Características del indicador: C = Claro, R = Relevante, E= Económico, M = Monitoreable y A = Adecuado.
 2.- Valoración Características del indicador: C = Cumple, CP = Cumple Parcialmente y NO = No Cumple



GOBIERNO DEL ESTADO DE NAYARIT
PRESUPUESTO DE EGRESOS DEL ESTADO DE NAYARIT 2024
PRESUPUESTO BASADO EN RESULTADOS

**25 INSTITUTO NAYARITA DE
CULTURA FÍSICA Y DEPORTE
(INCUFID)**

COPIA INTERNET

FICHA TÉCNICA DEL PROGRAMA PRESUPUESTAL

I. VINCULACIÓN PLANEACIÓN+PROGRAMACIÓN+PRESUPUESTACIÓN
Plan Estatal de Desarrollo 2021-2027

Eje(s) general (s)		Programa Sectorial o Especial	Objetivo de Desarrollo Sostenible
Disminuir la Pobreza y Desigualdad	Identidad, Salud	Deporte	Reducción de las desigualdades
Objetivo general del eje rector: Reducir la pobreza y la desigualdad procurando la atención de los derechos y necesidades básicas de los sectores más vulnerables, reforzando su desarrollo bajo los principios de identidad y libre determinación mediante la instrumentación de acciones y Programas de Igualdad sustantiva que generen las condiciones para que las personas que al día de hoy enfrentan esta situación puedan acceder a la educación, los servicios de salud, una alimentación adecuada y a un trabajo que les permita vivir en paz y progresar en un entorno de bienestar.			

Presupuesto de Egresos 2024

Finalidad funcional del Gasto: Desarrollo Social

Programa Presupuestal (PP):

Clave Funcional: Nombre del PP:

		PP principal	PP indirecto	Gasto Corriente	Gasto Invers.
02 04 01 E 067	Fomento de la Cultura Física y del Deporte	X		X	X

Descripción de la clasificación funcional del PP

- Finalidad: 02 | Desarrollo Social
- Función: 02 04 | Recreación, Cultura y Otras Manifestaciones Sociales
- Subfunción: 02 04 01 | Deporte y Recreación

II. DESCRIPCIÓN GENERAL DEL PROGRAMA PRESUPUESTAL (PP)

Problemática Principal:

Alejamiento y participación reducida de la actividad física y práctica del deporte de niñas, niños, jóvenes, adultos, adultos mayores, atletas de alto rendimiento, atletas de alto rendimiento, entrenadores, promotores deportivos en Nayarit

Beneficiarios del PP:

Población Potencial:

Población Estatal: Población Objetivo: Niñas, Niños, Jóvenes, Adultos, Adultos Mayores, Atletas de alto rendimiento, Atletas de deporte adaptado, Entrenadores, Promotores deportivos y población que realiza alguna actividad física en nuestras instalaciones

Objetivos Estratégicos del PP:

- Fin Contribuir a la creación de una cultura del cuidado de la salud, a través de la activación física y del deporte en Nayarit
- Fin Contribuir a la creación de una cultura del cuidado de la salud, a través de la activación física y del deporte en Nayarit
- Propósito Los niños, niñas, jóvenes, adultos, adultos mayores, atletas de alto rendimiento, atletas de deporte adaptado, entrenadores, promotores deportivos incrementan su participación en la activación física y práctica del deporte de en Nayarit

III. RESPONSABLES DEL PROGRAMA PRESUPUESTAL (PP)

Dependencia: INSTITUTO NAYARITA DE CULTURA FÍSICA Y DEPORTE (INCUFID)

Unidad(es) Responsable(s): (INCUFID)

DEPENDENCIA:	INSTITUTO MAYARITA DE CULTURA FISICA Y DEPORTE (INCUFID)	MIR INCUFID
--------------	--	-------------

PED 2021-2027	CLAVE FUNCIONAL	NOMBRE DEL PROGRAMA PRESUPUESTARIO (PP)	
QOS E REC/ E GEN/	FIN/ FUN/ SR/ M/ PP	PP principal	PP indice
10 ER2 ER2-4	02 04 01 E 06/	X	X
Fomento de la Cultura Fisica y del Deporte			

Nombre de Beneficiarios:	Nombre del Indicador	Definición	Fórmula	Unidad de Medida	Periodicidad	Tipo de Indicador	Supuestos	Método de Verificación	Características del Indicador
--------------------------	----------------------	------------	---------	------------------	--------------	-------------------	-----------	------------------------	-------------------------------

Fin	Contribuir a la creación de una cultura del cuidado de la salud, a través de la activación física y del deporte en Nayari	Porcentaje de personas que realizan actividades deportivas en instalaciones estatales con respecto al número de personas que realizan actividades deportivas en todo el estado	Mide el número de niñas, niños, jóvenes, adultos, mayores y personas con discapacidad que realizan deporte	(Número de personas realizando deporte en instalaciones deportivas estatales registrados/total personas que realizan deporte en el estado registrados)*100	Porcentaje	Anual	Estratégico	Eficacia	Una niñas, niños, jóvenes, adultos, adolescentes y personas con discapacidad realizan deporte y participan en las actividades deportivas	Reporte, Hoja de Beneficiarios Archivado, Fotografías, Hoja de Registro que muestre	C	C	C	C	C	C
Fin	Contribuir a la creación de una cultura del cuidado de la salud, a través de la activación física y del deporte en Nayari	Varación porcentual de vistas a instalaciones deportivas del Estado para la activación física y deportiva	Verifica el incremento de usuarios de las instalaciones deportivas llevando un registro y control beneficiarios	(Vistas a instalaciones deportivas del Estado para la activación física y deportiva en el año actual/Vistas a instalaciones deportivas del Estado para la activación física y deportiva en el año anterior)*100	Varación Porcentual	Anual	Estratégico	Eficacia	Una niñas, niños, jóvenes, adultos, adolescentes y personas con discapacidad pueden realizar actividades deportivas	Reporte, Hoja de Beneficiarios Archivado, Fotografías, Hoja de Registro que muestre	C	C	C	C	C	C

Propósito	Los niñas, niños, jóvenes, adultos, adultos mayores, atletas de alto rendimiento, atletas de deporte adaptado, entrenadores, promotores deportivos incrementan su participación en la activación física y práctica del deporte de en Nayari	Varación porcentual de personas que realizan deporte apoyadas que realizan deporte respecto del año anterior	Verifica el incremento de las niñas, niños, jóvenes, adultos, mayores y personas con discapacidad que se incorporan al deporte en Nayari	((Total de personas que realizan activación física y deporte en el año actual /total de personas que realizan activación física y deporte en el año anterior)-1)*100	Varación Porcentual	Anual	Estratégico	Eficacia	Una niñas, niños, jóvenes, adultos, adolescentes y personas con discapacidad realizar y realizar actividades físicas y deportivas	Reporte, Hoja de Beneficiarios Archivado, Fotografías, Hoja de Registro que muestre	C	C	C	C	C	C
-----------	---	--	--	--	---------------------	-------	-------------	----------	---	---	---	---	---	---	---	---

Componente	C1 Actividades físicas y deportivas promovidas y difundidas	Promedio de participantes por evento de activación física y deportiva organizado, promovido y difundido	Mide el incremento de la población que participa en eventos de actividades físicas y deportes programados en todo el estado a través de publicación de convocatorias coordinada con asociaciones deportivas y los ayuntamientos.	(Sumatoria de participantes en eventos de activación física y deportiva organizados, promovidos y difundidos)	Promedio	Semestral	Gestión	Eficacia	Una niñas, niños, jóvenes, adultos, adolescentes y personas con discapacidad se integran a las actividades deportivas	Reporte, Hoja de Beneficiarios Archivado, Fotografías, Hoja de Registro que muestre	C	C	C	C	C	C
	C2 Asesorías técnico deportivas y evaluaciones sobre la capacidad funcional y la práctica deportiva de los atletas proporcionadas	Porcentaje de atletas por iniciar una actividad física o deportiva con asesorías y evaluaciones físicas y deportivas realizadas	Mide el porcentaje de atletas a los que se les practica una evaluación morfolo-funcional antes de iniciar una actividad deportiva, en las escuelas de iniciación, en los Programas deportivos vigentes y/o en atletas con discapacidad.	(Total de atletas por iniciar una actividad física o deportiva con asesorías y evaluaciones físicas y deportivas realizadas/Total de atletas por iniciar una actividad física o deportiva)*100	Porcentaje	Anual	Gestión	Eficacia	Una atletas realizar y realizar su evaluación morfolo-funcional antes de iniciar una actividad deportiva	Reporte, Hoja de Beneficiarios Archivado, Fotografías, Hoja de Registro que muestre	C	C	C	C	C	C
	C3 Entrenadores y promotores del deporte profesionalizados	Porcentaje de entrenadores y promotores participantes en cursos y talleres para su profesionalización deportiva	Mide el incremento en la participación de los entrenadores y promotores deportivos en los cursos y talleres para su capacitación metodológica, para que tengan los conocimientos y herramientas para una mejor programación y planificación deportiva y suban de categoría de inidores hasta de alto rendimiento	(Total de entrenadores y promotores participantes en cursos y talleres para su profesionalización deportiva /Total de entrenadores y promotores registrados existentes)*100	Porcentaje	Anual	Gestión	Eficacia	Entrenadores y promotores participan en los cursos de capacitación técnica deportiva	Reporte, Hoja de Beneficiarios Archivado, Fotografías, Hoja de Registro que muestre	C	C	C	C	C	C

DEPENDENCIA:		INSTITUTO NAYARITA DE CULTURA FÍSICA Y DEPORTE (INCUFID)					MIR INCUFID		
PED 2021-2027		CLAVE FUNCIONAL							

NOMBRE DEL PROGRAMA PRESUPUESTARIO (PP)		Nombre del Indicador		Definición		Fórmula		Tipo de Indicador Dimensión a medir		Supuestos		Medios de verificación		Características del indicador	
OXIS	E REC	E GEN	FIN	FUN	SF	M	PP	Porcentaje	Unidad de Medida Frecuencia	Porcentaje	Gección	Registros, Puntos de Evidencia, Base de Datos, Fotografías, Videos, etc. (según sea el caso)	Registros, Puntos de Evidencia, Base de Datos, Fotografías, Videos, etc. (según sea el caso)	Registros, Puntos de Evidencia, Base de Datos, Fotografías, Videos, etc. (según sea el caso)	Registros, Puntos de Evidencia, Base de Datos, Fotografías, Videos, etc. (según sea el caso)
10	ER2	02	04	01	E	067	Fomento de la Cultura Física y del Deporte								
Nombre de Beneficiarios:															
Nivel/Resumen Narrativo															
C4 Servicio y acceso a espacios de infraestructura deportiva en estado óptimo proporcionados		Porcentaje de espacios de instalaciones deportivas del instituto que se les otorgan mantenimiento		Mide el número de espacios en mantenimiento de espacios de las instalaciones deportivas a cargo del instituto tales como: Polideportivo, Ciudad deportiva, Centro de raqueta, Macro gimnasio, La Loma incluye: canchas multifuncionales, estacionamientos, áreas administrativas, baños, bodegas vestidores		$\left(\frac{\text{Número de espacios de instalaciones deportivas del instituto que se les otorgan mantenimiento}}{\text{Número de espacios de instalaciones deportivas existentes}} \right) * 100$		Porcentaje	Gección	Se genera un proyecto y se cuenta con los recursos para poder realizar las acciones de infraestructura deportiva	Gección	Registros, Puntos de Evidencia, Base de Datos, Fotografías, Videos, etc. (según sea el caso)	Registros, Puntos de Evidencia, Base de Datos, Fotografías, Videos, etc. (según sea el caso)	Registros, Puntos de Evidencia, Base de Datos, Fotografías, Videos, etc. (según sea el caso)	C C C C
C4 Servicio y acceso a espacios de infraestructura deportiva en estado óptimo proporcionados		Porcentaje de espacios de instalaciones deportivas a cargo del instituto construidos y/o rehabilitados		Mide el número de espacios en rehabilitación de espacios de las instalaciones deportivas a cargo del instituto tales como: Polideportivo, Ciudad deportiva, Centro de raqueta, Macro gimnasio, La Loma incluye: canchas multifuncionales, estacionamientos, áreas administrativas, baños, bodegas vestidores		$\left(\frac{\text{Número de espacios de instalaciones deportivas a cargo del instituto construidos y/o rehabilitados}}{\text{Número de instalaciones deportivas a cargo del instituto que requieren construcción/rehabilitación}} \right) * 100$		Porcentaje	Gección	Se genera un proyecto y se cuenta con los recursos para poder realizar las acciones de infraestructura deportiva	Gección	Registros, Puntos de Evidencia, Base de Datos, Fotografías, Videos, etc. (según sea el caso)	Registros, Puntos de Evidencia, Base de Datos, Fotografías, Videos, etc. (según sea el caso)	Registros, Puntos de Evidencia, Base de Datos, Fotografías, Videos, etc. (según sea el caso)	C C C C
C4 Servicio y acceso a espacios de infraestructura deportiva en estado óptimo proporcionados		Porcentaje de servicios de infraestructura deportiva operando en condiciones aceptables		Mide el grado de operación aceptable de los servicios de infraestructura deportiva tales como, calderas, baños, porterías, canchales, entre otros) en instalaciones deportivas a cargo del instituto		$\left(\frac{\text{Número de servicios de infraestructura deportiva operando en condiciones aceptables}}{\text{Número de servicios de infraestructura deportiva requeridos para la práctica del deporte}} \right) * 100$		Porcentaje	Gección	Se genera un proyecto y se cuenta con los recursos para poder realizar las acciones de infraestructura deportiva	Gección	Registros, Puntos de Evidencia, Base de Datos, Fotografías, Videos, etc. (según sea el caso)	Registros, Puntos de Evidencia, Base de Datos, Fotografías, Videos, etc. (según sea el caso)	Registros, Puntos de Evidencia, Base de Datos, Fotografías, Videos, etc. (según sea el caso)	C C C C
C5 Atención médica y paramédica para atletas de alto rendimiento		Variación porcentual de servicios médicos y paramédicos otorgados a los atletas de alto rendimiento para realizar deporte en el año actual con respecto del año anterior		Mide la atención brindada a los atletas de alto rendimiento para la prevención de enfermedades o lesiones		$\left(\frac{\text{Total de servicios médicos y paramédicos otorgados a los atletas de alto rendimiento para realizar deporte en el año actual}}{\text{Total de servicios médicos y paramédicos otorgados a los atletas de alto rendimiento para realizar deporte en el año anterior}} \right) * 100$		Variación Porcentual	Gección	Los atletas de alto rendimiento reciben atención médica y paramédica	Gección	Registros, Puntos de Evidencia, Base de Datos, Fotografías, Videos, etc. (según sea el caso)	Registros, Puntos de Evidencia, Base de Datos, Fotografías, Videos, etc. (según sea el caso)	Registros, Puntos de Evidencia, Base de Datos, Fotografías, Videos, etc. (según sea el caso)	C C C C
C6 Apoyos y estímulos deportivos para la práctica deportiva proporcionados		Variación porcentual de apoyos y estímulos deportivos otorgados en el año actual con respecto del año anterior		Verifica el incremento de apoyos y estímulos económicos otorgados a los atletas de alto rendimiento para su práctica deportiva tales como por Resultados deportivos, descuentos en transporte público entre otros		$\left(\frac{\text{Total de apoyos y estímulos económicos otorgados a los atletas de alto rendimiento para realizar deporte en el año actual}}{\text{Total de apoyos y estímulos económicos otorgados a los atletas de alto rendimiento para realizar deporte en el año anterior}} \right) * 100$		Variación Porcentual	Gección	Los atletas de alto rendimiento reciben apoyo económico nacional en su disciplina	Gección	Registros, Puntos de Evidencia, Base de Datos, Fotografías, Videos, etc. (según sea el caso)	Registros, Puntos de Evidencia, Base de Datos, Fotografías, Videos, etc. (según sea el caso)	Registros, Puntos de Evidencia, Base de Datos, Fotografías, Videos, etc. (según sea el caso)	C C C C
C7 Materiales e implementos deportivos proporcionados		Variación porcentual entrega de materiales e implementos deportivos otorgados en el año actual con respecto del año anterior		Verifica el incremento de apoyos otorgados de materiales e implementos deportivos, a los atletas para su práctica deportiva, medido por piezas entregadas de acuerdo a cada disciplina.		$\left(\frac{\text{Total de apoyos con materiales e implementos otorgados a los atletas para realizar deporte en el año actual}}{\text{Total de apoyos con materiales e implementos otorgados a los atletas para realizar deporte en el año anterior}} \right) * 100$		Variación Porcentual	Gección	El personal y las asociaciones solicitan los apoyos y se cuenta con los recursos para proporcionarlos	Gección	Registros, Puntos de Evidencia, Base de Datos, Fotografías, Videos, etc. (según sea el caso)	Registros, Puntos de Evidencia, Base de Datos, Fotografías, Videos, etc. (según sea el caso)	Registros, Puntos de Evidencia, Base de Datos, Fotografías, Videos, etc. (según sea el caso)	C C C C

DEPENDENCIA: INSTITUTO NAVARITA DE CULTURA FISICA Y DEPORTE (INCUFID)

MIR INCUFID

PED 2021-2027 CLAVE FUNCIONAL

NOMBRE DEL PROGRAMA PRESUPUESTARIO (PP)

10 ER2 ER2-4 02 04 01 E 06/ Fomento de la Cultura Física y del Deporte

Nombre de Beneficiarios:

Nivel/Resumen Narrativo

Definición

Fórmula

Unidad de Medida Frecuencia

Tipo de Indicador/ Dirección a medir

Sujetos

Método de Verificación

Características del Indicador

C8 Actividades de entrenamiento y de práctica del Deporte Adaptado promovidas y ofrecidas

Variación porcentual de personas integradas al deporte adaptado en el año actual con respecto del año anterior

Mide el incremento de personas con discapacidad integradas a las actividades de deporte adaptado en eventos nacionales, exhibiciones, entre otros

(Total de personas con discapacidad integradas a actividades de deporte adaptado en el año actual) / (Total de personas con discapacidad integradas a actividades de deporte adaptado en el año anterior) * 100

Variación Porcentual Anual

Gestión Eficacia

Esta métrica califica a las personas con discapacidad a integrarse al deporte

Registro, Puntos de Rendición de Cuentas, Frecuencia: Mensual Mayor que: no

C C C C C

C R E M A

Actividades

C1A1 Realización de actividades físicas y deportivas a población en general

Porcentaje de actividades físicas y deportivas realizadas

Mide el porcentaje de actividades físicas a población en general realizadas en los municipios y en espacios físicos acondicionados y áreas libres en el Estado durante el año

(Total de actividades físicas y deportivas realizadas / Total de actividades físicas y deportivas programadas) * 100

Porcentaje Trimestral

Gestión Eficacia

Un mayor número de personas se integran a las actividades físicas ofrecidas en los municipios

Registro, Puntos de Rendición de Cuentas, Frecuencia: Mensual Mayor que: no

C C C C C

C2A1 Realización de Asesorías y evaluaciones técnicas deportivas

Promedio de asesorías, pruebas y evaluaciones otorgadas por atletas

Verifica el incremento en asesorías y acompañamiento técnico deportivo durante su entrenamiento y en competencia

(Número de asesorías, pruebas y evaluaciones otorgadas a los atletas para realizar deporte (Número de atletas para realizar deporte asesorados)

Porcentaje Trimestral

Gestión Eficacia

Los atletas de alto rendimiento acudir a sus sesiones y evaluaciones técnicas deportivas

Registro, Puntos de Rendición de Cuentas, Frecuencia: Mensual Mayor que: no

C C C C C

CA3A1 Realización de cursos y talleres de capacitación metodología deportiva

Porcentaje de cursos y talleres de capacitación apoyados

Mide el número de cursos y talleres que los entrenadores tengan para adquirir mayores conocimientos para la realización de su práctica deportiva

(Total de cursos y/o talleres otorgados a los entrenadores para mejorar su deporte / Total de cursos y/o talleres programados para que los entrenadores puedan realizar deporte) * 100

Porcentaje Trimestral

Gestión Eficacia

Los entrenadores acuden a las cursos y talleres convocados por el INCUFID

Registro, Puntos de Rendición de Cuentas, Frecuencia: Mensual Mayor que: no

C C C C C

CA4A1 Implementación de acciones de mantenimiento y patrón de beneficiarios para los servicios de infraestructura deportiva

Porcentaje de acciones de mantenimiento a infraestructura deportiva realizadas

Mide en qué grado la programación de acciones de mantenimiento de infraestructura se cumple

(Total de acciones de mantenimiento a infraestructura deportiva realizadas / Total de acciones de mantenimiento a infraestructura deportiva programadas) * 100

Porcentaje Trimestral

Gestión Eficacia

Se cumple con el cronograma para acciones de rehabilitación y construcción de infraestructura deportiva

Registro, Puntos de Rendición de Cuentas, Frecuencia: Mensual Mayor que: no

C C C C C

CA4Z Implementación de acciones de mantenimiento y patrón de beneficiarios para los servicios de infraestructura deportiva

Porcentaje de acciones de rehabilitación y construcción a infraestructura deportivas realizadas

Mide en qué grado la programación de acciones de rehabilitación y construcción de infraestructura se cumple

(Total de acciones de rehabilitación y construcción a infraestructura deportivas realizadas / Total de acciones de rehabilitación y construcción a infraestructura deportiva programadas) * 100

Porcentaje Trimestral

Gestión Eficacia

Se cumple con el cronograma para acciones de rehabilitación y construcción de infraestructura deportiva

Registro, Puntos de Rendición de Cuentas, Frecuencia: Mensual Mayor que: no

C C C C C

CSA1 Otorgamiento de servicios médicos y paramédicos

Promedio de atenciones médicas y paramédicas otorgadas por atleta atendido

Mide que los servicios de atención médica y paramédica para atletas de alto rendimiento sean cada vez más para que se puedan obtener mejores resultados deportivos

(Total de atenciones médicas y paramédicas realizadas / Total de atletas que reciben atenciones médicas y paramédicas)

Promedio Trimestral

Gestión Eficacia

Se atiende con los servicios médicos y paramédicos a los atletas de alto rendimiento

Registro, Puntos de Rendición de Cuentas, Frecuencia: Mensual Mayor que: no

C C C C C

DEPENDENCIA:	INSTITUTO NAYARITA DE CULTURA FISICA Y DEPORTE (INCUFID)		MIR INCUFID	
--------------	--	--	-------------	--

PED 2021-2027 CLAVE FUNCIONAL

COUS E REC	E. GEN.	FIN	FUN	SF	M	PP	NOMBRE DEL PROGRAMA PRESUPUESTARIO (PP)		
10	ER2-4	02	04	01	E	067	Fomento de la Cultura Física y del Deporte		
Nombre de Beneficiarios:									

Nivel/Resumen Narrativo	Nombre del Indicador	Definición	Fórmula	Unidad de Medida/ Frecuencia	Tipo de Indicador/ Dimensión a medir		Supuestos	Medios de verificación	Características del indicador*		
C6A1 Otorgamiento de apoyos y estímulos para la realización del deporte	Porcentaje de apoyos y estímulos entregados para la realización del deporte	Mide el número de apoyos y estímulos otorgados a través de fideicomisos para la práctica deportiva solicitadas por asociaciones y atletas	$(\text{Total de apoyos y estímulos entregados para la realización del deporte} / \text{Total apoyos y estímulos solicitados para la realización del deporte}) * 100$	Porcentaje Trimestral	Gestión Eficacia	En cuanto con los recursos financieros necesarios para la entrega de los apoyos y estímulos solicitados para la práctica del deporte	Registro, Puntos de Beneficiarios Archivos, Evidencia Fotográfica, Fotografías, Incid. Nayarit gob. nrc.	C	C	C	C
C7A1 Otorgamiento de materiales e implementos para el deporte	Porcentaje de apoyos con material e implementos deportivos entregados para la realización del deporte	Mide el número de apoyos con material e implementos deportivos otorgados para la práctica deportiva medido por piezas entregadas de acuerdo a cada disciplina.	$(\text{Total de apoyos con material e implementos deportivos entregados para la realización del deporte} / \text{Total de apoyos de material e implementos deportivos solicitados}) * 100$	Porcentaje Trimestral	Gestión Eficacia	En cuanto con los recursos financieros necesarios para la entrega de los materiales e implementos deportivos para la práctica del deporte	Registro, Puntos de Beneficiarios Archivos, Evidencia Fotográfica, Fotografías, Incid. Nayarit gob. nrc.	C	C	C	C
C6A1 Implementación de actividades, capacitación es y difusión del deporte adaptado	Porcentaje de acciones de integración e inclusión al deporte adaptado	Mide el número de acciones donde las personas con discapacidad se integren a actividades de deporte adaptado	$(\text{Total de actividades de promoción e integración al deporte adaptado realizadas} / \text{Total de actividades de promoción e integración al deporte adaptado programadas}) * 100$	Porcentaje Trimestral	Gestión Eficacia	En cuanto con los recursos financieros necesarios para la entrega de apoyos y estímulos deportivos	Registro, Puntos de Beneficiarios Archivos, Evidencia Fotográfica, Fotografías, Incid. Nayarit gob. nrc.	C	C	C	C

Nota: Las metas se definirán hasta la publicación definitiva del Presupuesto de Egresos 2024 en el Periódico Oficial
 *Nomenclaturas: 1.- Características del indicador: C = Claro, R = Relevante, E= Económico, M = Monitoreable y A = Adecuado.
 2.- Valoración Características del indicador: C = Cumple, CP = Cumple Parcialmente y NC = No Cumple

GOBIERNO DEL ESTADO DE NAYARIT
PRESUPUESTO DE EGRESOS DEL ESTADO DE NAYARIT 2024
PRESUPUESTO BASADO EN RESULTADOS

**26 INSTITUTO NAYARITA DE LA
JUVENTUD
(INJUVE)**

COPIA INTERNET

FICHA TÉCNICA DEL PROGRAMA PRESUPUESTAL

I. VINCULACIÓN PLANEACIÓN-PROGRAMACIÓN-PRESUPUESTACIÓN

Plan Estatal de Desarrollo 2021-2027		Eje(s) general (s)		Programa Sectorial o Especial	Objetivo de Desarrollo Sostenible
Eje rector	Disminuir la Pobreza y Desigualdad, Gestión social Integral	Promoción de la equidad, la cohesión social y cultural, Desigualdades, Educación	Programa Integral para la Juventud Nayaritha	Reducción de las desigualdades	
Objetivo general del eje rector: Reducir la pobreza y la desigualdad procurando la atención de los derechos y necesidades básicas de los sectores más vulnerables, reforzando su desarrollo bajo los principios de identidad y libre determinación mediante la instrumentación de acciones y Programas de igualdad sustantiva que generen las condiciones para que las personas que al día de hoy enfrentan esta situación puedan acceder a la educación, los servicios de salud, una alimentación adecuada y a un trabajo que les permita vivir en paz y progresar en un entorno de bienestar.					

Presupuesto de Egresos 2024

Finalidad funcional del Gasto:	Desarrollo Social				
Programa Presupuestal (PP):					
Clave Funcional:	Nombre del PP:	PP principal	PP indirecto	Gasto Corriente	Gasto Invers.
02 04 02 E 070	Fortalecimiento e Impulso del Bienestar de la Juventud	X		X	

Descripción de la clasificación funcional del PP

Finalidad:	02 Desarrollo Social
Función:	02 04 Recreación, Cultura y Otras Manifestaciones Sociales
Subfunción:	02 04 02 Cultura

II. DESCRIPCIÓN GENERAL DEL PROGRAMA PRESUPUESTAL (PP)

Problemática Principal: Limitada atención a inquietudes y al desarrollo de capacidades de Jóvenes de 12 a 29 de años de edad, emprendedores, promotores de eventos, estudiantes del nivel medio superior y superior de bajos recursos, artistas y deportistas amateurs o con acciones ejemplares en el estado

Beneficiarios del PP:

Población Potencial: Jóvenes de 12 a 29 de años de edad, emprendedores, promotores de eventos, estudiantes del nivel medio superior y superior de bajos recursos, artistas y deportistas amateurs o con acciones ejemplares en el estado

Objetivos Estratégicos del PP:

Fin: Contribuir al bienestar de la juventud nayaritha a través de apoyos otorgados por el Instituto
 Propósito: Los Jóvenes de 12 a 29 de años de edad, emprendedores, promotores de eventos, estudiantes del nivel medio superior y superior de bajos recursos, artistas y deportistas amateurs o con acciones ejemplares reciben atención y reconocimiento para el fomento de desarrollo de sus inquietudes y capacidades en el Estado

III. RESPONSABLES DEL PROGRAMA PRESUPUESTAL (PP)

Dependencia: INSTITUTO NAYARITA DE LA JUVENTUD (INUJUE)
 Unidad(es) Responsable(s): (INUJUE)

DEPENDENCIA:	INSTITUTO NAVARITA DE LA JUVENTUD (INJUVE)	MIR INJUVE
--------------	--	------------

PEO 2021-2027	CLAVE FUNCIONAL	NOMBRE DEL PROGRAMA PRESUPUESTARIO (PP)	
008 E REC	E GEN	FNJ	FNJ
10	ER2-3	02	04
		02	E
Nombre de Beneficiarios:			
Fortalecimiento e impulso del Bienestar de la Juventud			

Nivel/Resumen Narrativo	Nombre del Indicador	Definición	Fórmula	Unidad de Medida Frecuencia	Tipo de Indicador/ Dimensión a medir	Supuestos	Medios de verificación	Características del indicador
-------------------------	----------------------	------------	---------	-----------------------------	--------------------------------------	-----------	------------------------	-------------------------------

Fin Contribuir al bienestar de la juventud navarita a través de apoyos orientados por el instituto	Tasa de cobertura de atención a la población juvenil	Muestra la cobertura de atención por cada 1000 habitantes con rango de edad de 12 a 29 años en el estado	((Total de jóvenes atendidos en el año actual *1000) / Total de población en el estado de 12 a 29 años)	Tasa	Estratégico	Jóvenes que actúan al interior en busca de obtener un espacio y ser escuchados y ser escuchados y ser escuchados por el emprendimiento, asistencia al grupo de jóvenes y capacitación de jóvenes en áreas como: liderazgo, habilidades comunicativas o bases tecnológicas	Informes trimestrales entregados por las coordinaciones del Instituto a la Subcomisión de Control y Evaluación	C	C	C	C
				Anual	Eficacia			PP	PP	Gasto	Gasto
								X		X	

Propósito Los jóvenes de 12 a 29 de años de edad, emprendedores, promotores de eventos, estudiantes de bajo nivel superior y superior de bajos recursos, artistas y deportistas amateurs o con acciones ejemplares reciben atención y reconocimiento para el fomento de desarrollo de sus inquietudes y capacidades en el Estado	Variación Percentual de jóvenes apoyados en un año respecto a otro	Mide la variación porcentual de jóvenes que recibieron apoyo derivado de las acciones del Instituto en el año actual con relación al año anterior	((Jóvenes beneficiados con acciones del Instituto en el año actual/ Jóvenes beneficiados con acciones del Instituto)-1)*100	Variación Percentual	Estratégico	Jóvenes que actúan dentro del Instituto a través de acciones de emprendimiento, liderazgo, registro en convocatorias de Programas de Jóvenes	Informes trimestrales entregados por las coordinaciones del Instituto a la Subcomisión de Control y Evaluación	C	C	C	C
				Anual	Eficacia			PP	PP	Gasto	Gasto
								X		X	

Componente C1 - Descuentos para inscripción y mensualidad a estudiantes de nivel Superior ante instituciones educativas públicas y privadas logrados	Variación Percentual de Descuentos logrados a estudiantes un año respecto al otro	Mide los descuentos para inscripción o colegiatura en instituciones educativas de nivel superior públicas o privadas que se logran para estudiantes en un periodo determinado del año actual con relación al mismo periodo del año anterior	((Descuentos logrados en el periodo 1 del año actual/ Descuentos logrados en el periodo 1 del año anterior)-1)*100	Variación Percentual	Gestión	Jóvenes que actúan como indicadores de éxito a través del Programa Jóvenes "Amplificando" y que se entregan	Informes trimestrales entregados por la Coordinación de Planeación, Interacción del Instituto a la Subcomisión de Control y Evaluación	C	C	C	C
				Trimestral	Eficiencia			PP	PP	Gasto	Gasto
								X		X	

C2-Habilidades empresariales a jóvenes emprendedores desarrolladas	Porcentaje de jóvenes emprendedores capacitados en habilidades empresariales	Mide los jóvenes a los que se les otorga capacitación para desarrollar sus ideas empresariales	(Jóvenes capacitados /jóvenes que acciden a solicitar apoyo)*100	Porcentaje	Gestión	La Casa del Emprendedor impacta en las actividades del Instituto, las actividades de los jóvenes y sus familias, y los indicadores de éxito a través del Programa Jóvenes "Amplificando" y que se entregan	Informes trimestrales entregados por la Coordinación de Planeación, Interacción del Instituto a la Subcomisión de Control y Evaluación	C	C	C	C
				Trimestral	Eficiencia			PP	PP	Gasto	Gasto
								X		X	

C2 - Habilidades empresariales a jóvenes emprendedores desarrolladas	Porcentaje de proyectos desarrollados propuestos por jóvenes emprendedores	Muestra la cantidad de proyectos de emprendedores concluidos que puedan ser desarrollados con relación a los proyectos registrados	(N de Proyectos concluidos/ Total de Proyectos registrados)*100	Porcentaje	Gestión	La Casa del Emprendedor impacta en las actividades del Instituto, las actividades de los jóvenes y sus familias, y los indicadores de éxito a través del Programa Jóvenes "Amplificando" y que se entregan	Informes trimestrales entregados por la Coordinación de Planeación, Interacción del Instituto a la Subcomisión de Control y Evaluación	C	C	C	C
				Trimestral	Eficiencia			PP	PP	Gasto	Gasto
								X		X	

C3.- Reconocimiento a jóvenes destacados entregados	Porcentaje de participantes registrados	Mide la cantidad de prospectos que se registran a partir de la publicación de la Convocatoria para obtener el Premio Estatal de la Juventud de un año respecto al otro	((Propuestas registradas en el año actual/ propuestas registradas en el año anterior)-1)*100	Variación Percentual	Gestión	Indicador que mide la cantidad de jóvenes que se registran a través de la convocatoria para obtener el Premio Estatal de la Juventud	Informes trimestrales entregados por la Coordinación de Planeación, Interacción del Instituto a la Subcomisión de Control y Evaluación	C	C	C	C
				Anual	Eficiencia			PP	PP	Gasto	Gasto
								X		X	

C R E M A

C R E M A

C R E M A

C R E M A

DEPENDENCIA:	INSTITUTO NAYARITA DE LA JUVENTUD (INJUVE)	MIR INJUVE
--------------	--	------------

PED 2021-2027 CLAVE FUNCIONAL

NOMBRE DEL PROGRAMA PRESUPUESTARIO (PP)		NOMBRE DEL PROGRAMA PRESUPUESTARIO (PP)	
04S E REC	E GEN	FIN FUN	SF M PP
10 ER2	ER2-3	02 04	02 E 070
Fortalecimiento e impulso del Bienestar de la Juventud			

Nombre de Beneficiarios:			
Nivel/Resumen	Narrativo	Nombre del Indicador	Definición

C4 - Servicios del INJUVE a través de redes sociales difundidos	C5 - Espacios de atención juvenil municipales creados y fortalecidos	C6 Actividades recreativas, deportivas y culturales para jóvenes oborgadas	Fórmula	Tipo de Indicador/ Dimensión a medir	Supuestos	Medios de verificación	Características del indicador
Porcentaje de Seguidores de las FAN Page del INJUVE	Mide el incremento de los seguidores en las páginas oficiales en redes sociales donde se publican las acciones del Instituto	((No. De seguidores del perfil de Facebook del Instituto en el trimestre actual + No. De seguidores de la cuenta de Instagram del Instituto en el trimestre actual) / Total de seguidores en redes sociales de los perfiles del Instituto en año anterior)*100	Porcentaje	Trimestral	Costión	Informes trimestrales de Verificación por la Coordinación de Vinculación del Instituto a la Subdirección de Control y Evaluación.	C C C C
			Porcentaje	Semestral	Eficiencia	Archivos generales de información entregada por la Subdirección de Control y Evaluación.	C C C C
Porcentaje de Espacios de atención juvenil fortalecidos en el Estado	Mide el porcentaje de avances en la instalación y fortalecimiento de espacios coordinados e integrados para canalizar de apoyos a la Juventud en el Estado	((Participantes en actividades recreativas, deportivas y culturales en el año actual / participantes en actividades recreativas, deportivas y culturales en el año anterior)*100)	Porcentaje	Trimestral	Costión	Archivos generales de información entregada por la Subdirección de Control y Evaluación.	C C C C
			Porcentaje	Anual	Eficiencia	Archivos generales de información entregada por la Subdirección de Control y Evaluación.	C C C C

Actividades

C1A1 Gestión de solicitudes de descuentos	C2A1 Realización de talleres, charlas y conferencias	C3A1 Recepción de propuestas para reconocimiento a jóvenes destacados	C4A1 Difusión de servicios del INJUVE en redes sociales	Fórmula	Tipo de Indicador/ Dimensión a medir	Supuestos	Medios de verificación	Características del indicador
Porcentaje de gestiones de solicitudes de descuento	Mide la cantidad de gestiones realizadas por el instituto ante las instituciones de educación que participan dentro del programa ABC de becas.	((Solicitudes de descuento tramitadas/Solicitudes de descuento programadas a tramitar)*100)	Porcentaje	Trimestral	Costión	Informes trimestrales de Verificación por la Coordinación de Vinculación del Instituto a la Subdirección de Control y Evaluación.	C C C C	
				Trimestral	Eficiencia	Archivos generales de información entregada por la Subdirección de Control y Evaluación.	C C C C	
Porcentaje de talleres, charlas y conferencias impartidas	Mide la cantidad de charlas, talleres y conferencias impartidas dentro del espacio que ocupa la casa del emprendedor dentro del INJUVE	((Talleres, charlas y conferencias impartidas/Talleres, charlas y conferencias programadas a impartir)*100)	Porcentaje	Trimestral	Costión	Archivos generales de información entregada por la Subdirección de Control y Evaluación.	C C C C	
				Trimestral	Eficiencia	Archivos generales de información entregada por la Subdirección de Control y Evaluación.	C C C C	
Porcentaje de propuestas recibidas para reconocimiento a jóvenes destacados	Mide la cantidad de propuestas recibidas en relación a las aprobadas durante el proceso de selección de los ganadores del premio	((Propuestas recibidas/Propuestas proyectadas)*100)	Porcentaje	Trimestral	Costión	Archivos generales de información entregada por la Subdirección de Control y Evaluación.	C C C C	
				Trimestral	Eficiencia	Archivos generales de información entregada por la Subdirección de Control y Evaluación.	C C C C	
Porcentaje de publicaciones realizadas en redes sociales	Mide la cantidad de publicaciones realizadas en los medios digitales y redes sociales del instituto	((N. de posts difundidos servicios del INJUVE en redes sociales/N. de posts programados para difundir servicios del INJUVE en redes sociales)*100)	Porcentaje	Trimestral	Costión	Archivos generales de información entregada por la Subdirección de Control y Evaluación.	C C C C	
				Trimestral	Eficiencia	Archivos generales de información entregada por la Subdirección de Control y Evaluación.	C C C C	

Actividades

C R E M A								
-----------	--	--	--	--	--	--	--	--

DEPENDENCIA: INSTITUTO NAVARRITA DE LA JUVENTUD (INUJVE)

MIR INUJVE

PEID 2021-2027 CLAVE FUNCIONAL

00S	E REC	E GEN	FIN	FUN	SF	M	PP	NOMBRE DEL PROGRAMA PRESUPUESTARIO (PP)					
10	ER2	ER2-3	02	04	02	E	07D	Fortalecimiento e Impulso del Bienestar de la Juventud					

Nombre de Beneficiarios:

Nivel/Resumen Narrativo	Nombre del Indicador	Definición	Fórmula	Unidad de Medida Frecuencia	Tipo de Indicador/ Dimension a medir	Supuestos	Medios de Verificación		Características del indicador*					
CEA1 Realización de reuniones con titulares municipales de la Juventud	Porcentaje de reuniones realizadas	Mide la cantidad de reuniones realizadas con los titulares de juventud de los municipios	(Reuniones realizadas con titulares municipales de la juventud/ reuniones programadas con titulares municipales de la juventud)*100	Porcentaje Semestral	Eficacia	Los jóvenes acceden a la convocatoria de reuniones mensuales	Activo generar de registros de asistencia por las coordinadoras de distrito como y evaluación	PP	PP	Caso	C	C	C	C
CEA1 Realización de actividades recreativas, deportivas y culturales para jóvenes	Porcentaje de actividades recreativas, deportivas y culturales para jóvenes	Mide la cantidad de actividades recreativas, artísticas, deportivas y culturales realizadas	(Cantidad de actividades recreativas deportivas y culturales realizadas en el evento anual/cantidad de actividades recreativas deportivas y culturales programadas a realizar en el evento anual)*100	Porcentaje Anual	Eficacia	Los jóvenes se apropian de manera consciente y activa el las convocatorias de eventos	Informes, estadísticas entregados por las coordinadoras de distrito a la Subcomisión de Control y Evaluación	PP	PP	Caso	C	C	C	C

Nota: Las metas se definen hasta la publicación definitiva del Presupuesto de Egresos 2024 en el Periódico Oficial

*Nomenclatura: 1- Característica del indicador C- Caso R- Referente E- Estructura M- Metodología A- Adecuado 2- Valoran Características del indicador C - Campo, CP = Campo Preliminar y NC = No Campo



GOBIERNO DEL ESTADO DE NAYARIT
PRESUPUESTO DE EGRESOS DEL ESTADO DE NAYARIT 2024
PRESUPUESTO BASADO EN RESULTADOS

27 INSTITUTO PROMOTOR DE LA
VIVIENDA DE NAYARIT
(IPROVINAY)

COPIA DE INTERNET

FICHA TÉCNICA DEL PROGRAMA PRESUPUESTAL

I. VINCULACION PLANEACION-PROGRAMACION-PRESUPUESTACION

Plan Estatal de Desarrollo 2021-2027		Eje(s) general (s)		Programa Sectorial o Especial	Objetivo de Desarrollo Sostenible
Eje rector		Desarrollo Regional Sostenible para el Bienestar		Infraestructura y ordenamiento territorial, Desigualdades	Vivienda digna para las personas en extrema pobreza
Objetivo general del eje rector:		Reducir la pobreza y la desigualdad procurando la atención de las derechos y necesidades básicas de los sectores más vulnerables, reforzando su desarrollo bajo los principios de identidad y libre determinación mediante la instrumentación de acciones y programas de igualdad sustantiva que generen las condiciones para que las personas que al día de hoy enfrentan esta situación puedan acceder a la educación, los servicios de salud, una alimentación adecuada y a un trabajo que les permita vivir en paz y progreso en un entorno de bienestar, impulsar la conectividad y el crecimiento equilibrado de las regiones del estado, a partir de su vocación natural y aptitud, aprovechando sosteniblemente sus recursos, para disminuir la pobreza en todas sus expresiones, creando infraestructuras estratégicas y de movilidad que detonen desarrollo y crecimiento ordenando del territorio, servicios públicos de calidad y mejores espacios para vivir en sana convivencia, respetando y conservando el medio ambiente.			

Presupuesto de Egresos 2024

Finalidad funcional del Gasto:	Desarrollo Social
--------------------------------	-------------------

Programa Presupuestal (PP):
 Clave Funcional: Nombre del PP:

		PP principal	PP indirecto	Gasto Corriente	Gasto Invers.
02 02 05 B 061	Vivienda Digna para las Personas en Extrema Pobreza	X		X	X

Descripción de la clasificación funcional del PP

Finalidad:	02 Desarrollo Social
Función:	02 02 Vivienda y Servicios a la Comunidad
Subfunción:	02 02 05 Vivienda

II. DESCRIPCIÓN GENERAL DEL PROGRAMA PRESUPUESTAL (PP)

Problemática Principal:
 Falta de acceso a una vivienda digna, certeza jurídica sobre el patrimonio e integración social en el desarrollo poblacional de las familias de bajos recursos

Beneficiarios del PP:

Población Potencial: Familias de bajos ingresos que no tienen acceso a una vivienda digna	Población Objetivo: Población en situación de pobreza sin acceso a vivienda digna
--	--

Objetivos Estratégicos del PP:

Fin Contribuir a la reducción de la carencia por calidad y espacios de la vivienda así como certeza jurídica del patrimonio familiar de la población en situación de pobreza
 Propósito Población en situación de pobreza cuentan con acceso a espacios de vivienda dignos y certeza jurídica sobre su patrimonio

III. RESPONSABILIDADES DEL PROGRAMA PRESUPUESTAL (PP)

Dependencia:	INSTITUTO PROMOTOR DE LA VIVIENDA EN NAYARIT (IPROVINAV)
Unidad(es) Responsable(s)	(IPROVINAV)

DEPENDENCIA:	INSTITUTO PROMOTOR DE LA VIVIENDA EN NAYARIT (IPROVINAY)	MIR IPROVINAY
--------------	--	---------------

PED 2021-2027 CLAVE FUNCIONAL

CUIS	E-REC	E-GEN	FIN	FIN	SF	M	PP	NOMBRE DEL PROGRAMA PRESUPUESTARIO (PP)	EF principal	EF2	Casos Corrientes	Casos Invers.
10	ER2	ER2-3	02	02	05	B	061	Vivienda Digna para las Personas en Extrema Pobreza	X		X	X

Nombre de Beneficiarios:		Unidad de Medida/Frecuencia	Tipos de Indicador/Dimensión a medir	Sujetos	Medios de verificación	Características del indicador*
Nivel/Resumen	Narrativo					

Fin	Propósito	Nombre del Indicador	Definición	Fórmula	Variación Porcentual	Tipo de Indicador/Dimensión a medir		Características del indicador*
						Estatégico	Eficiencia	
Contribuir a la reducción de la carencia por calidad y espacios de la vivienda así como certeza jurídica del patrimonio familiar de la población en situación de pobreza	Porcentaje de personas en situación de pobreza apoyadas respecto al número de personas con carencia por calidad y espacios de vivienda del CONEVAL	Muestra el porcentaje de las personas en situación de pobreza que fueron apoyadas en el año actual respecto del año anterior.	(Total de personas en situación de pobreza actual / Número de personas en carencia por calidad y espacios de vivienda del CONEVAL vigente) * 100	Porcentaje	Anual	Estatégico	Eficiencia	Registros de entrega de predios, tales o no, incrementos de vivienda regularizados. Registros de entrega de títulos de propiedad. Nayarit 2016. CONEVAL.
Población en situación de pobreza cuentan con acceso a espacios de vivienda dignos y certeza jurídica sobre su patrimonio	Variación porcentual de personas apoyadas en el año actual respecto del año anterior	Indica la variación porcentual de personas que habitan en localidades con alto o muy alto rezago social, con referencia al año anterior	((Total de personas en situación de pobreza apoyadas en el año actual / Total de personas en situación de pobreza que habitan en localidades con alto o muy alto rezago social, apoyadas en el año anterior) - 1) * 100	Porcentaje	Anual	Estatégico	Eficiencia	Registros de entrega de predios, tales o no, incrementos de vivienda regularizados. Registros de entrega de títulos de propiedad. Nayarit 2016. CONEVAL.

Componente	C1 Certeza jurídica de la propiedad inmobiliaria otorgada	Porcentaje de escrituras públicas emitidas	Señala el porcentaje de las escrituras que fueron emitidas respecto del total de escrituras que se encuentran en trámite para ser liberadas	Fórmula	Variación Porcentual	Tipo de Indicador/Dimensión a medir		Características del indicador*	
						Estatégico	Eficiencia		
C1 Certeza jurídica de la propiedad inmobiliaria otorgada	Porcentaje de predios regularizados otorgados	Porcentaje de familias solicitantes beneficiadas con crédito	Muestra el porcentaje de predios regularizados para que las familias de bajos recursos puedan acceder a los créditos para la vivienda	(Total de predios regularizados / Total de predios solicitados) * 100	Porcentaje	Semestral	Gestión	Eficiencia	Registros de entrega de predios, tales o no, incrementos de vivienda regularizados. Registros de entrega de títulos de propiedad. Nayarit 2016. CONEVAL.
C2 Créditos para facilitar la adquisición de terrenos y Programas de vivienda otorgados	Porcentaje de familias solicitantes beneficiadas con crédito	Identifica el porcentaje de personas otorgados de las solicitudes de créditos para vivienda de personas de bajos ingresos	Mide el porcentaje de los proyectos de urbanización para asentamientos humanos en los municipios que fueron aprobados dentro del Plan Municipal de Desarrollo para que las familias de bajos recursos tengan la oportunidad de acceso a nuevos centros poblacionales	(Número de proyectos en materia de urbanización para asentamientos humanos aprobados / Número de proyectos en materia de urbanización para asentamientos humanos solicitados) * 100	Porcentaje	Semestral	Gestión	Eficiencia	Registros de entrega de predios, tales o no, incrementos de vivienda regularizados. Registros de entrega de títulos de propiedad. Nayarit 2016. CONEVAL.
C3 Creación y mejoramiento urbano de asentamientos humanos entregados	Porcentaje de solicitudes en materia de urbanización para asentamientos humanos aprobadas	Identifica el porcentaje de personas otorgados de las solicitudes de créditos para vivienda de personas de bajos ingresos	Muestra el porcentaje de predios regularizados para que las familias de bajos recursos puedan acceder a los créditos para la vivienda	(Total de predios regularizados / Total de predios solicitados) * 100	Porcentaje	Semestral	Gestión	Eficiencia	Registros de entrega de predios, tales o no, incrementos de vivienda regularizados. Registros de entrega de títulos de propiedad. Nayarit 2016. CONEVAL.

DEPENDENCIA: INSTITUTO PROMOTOR DE LA VIVIENDA EN NAVARRIT (IPROVINAY)

MIR IPROVINAY

PED 2021-2027 CLAVE FUNCIONAL

NOMBRE DEL PROGRAMA PRESUPUESTARIO (PP)

10 EF2 EF2-3 02 02 05 B 081 Vivienda Digna para las Personas en Extrema Pobreza

Nombre de Beneficiarios:

Nivel/Resumen Narrativo	Nombre del Indicador	Definición	Fórmula	Unidad de Medida Frecuencia	Tipo de indicador/ Dirección a tomar	Situaciones	Método de verificación	Características del Indicador
-------------------------	----------------------	------------	---------	-----------------------------	--------------------------------------	-------------	------------------------	-------------------------------

C4 Infraestructura básica de vivienda otorgada	Porcentaje de viviendas mejoradas	Mide el porcentaje de apoyos para las familias de bajos recursos para acceder a Programas de mejoramiento de la vivienda	(Total de viviendas mejoradas / Total de viviendas solicitadas a mejorar)*100	Porcentaje Anual	Gestión Eficacia	Las familias solicitantes aprenden para recibir el apoyo a la vivienda	Registros: Acreditación del Operario en el Programa de trabajo anual	C C C A C
--	-----------------------------------	--	---	------------------	------------------	--	--	-----------

C4 Infraestructura básica de vivienda otorgada	Porcentaje de viviendas construidas mejoradas	Mide el porcentaje de viviendas construidas para familias de bajos recursos	(Total de viviendas construidas entregadas / Total de viviendas solicitadas a construir)*100	Porcentaje Anual	Gestión Eficacia	Las familias tienen la certeza jurídica para poder ser beneficiarias	Registros: Dirección Municipal Comunitaria de entrega de obra	C N N N C C
--	---	---	--	------------------	------------------	--	---	-------------

C4 Infraestructura básica de vivienda otorgada	Costo promedio de viviendas construidas mejoradas	Mide el costo promedio de viviendas construidas para familias de bajos recursos	(Costo Total de vivienda construidas entregadas / Total de viviendas construidas entregadas)	Costo Promedio Anual	Gestión Economía	El presupuesto se logra concretar en el tiempo establecido para mejorar conviene con la COAMV.	Registros: Dirección Municipal Comunitaria de entrega de obra	C C C P C C
--	---	---	---	----------------------	------------------	--	---	-------------

C4 Infraestructura básica de vivienda otorgada	Porcentaje de viviendas mejoradas y construidas entregadas a población de pobreza extrema que habita localidades de alto y muy alta marginalidad y zonas prioritarias	Mide el porcentaje de viviendas mejoradas y entregadas que las familias de bajos recursos y en situación de pobreza extrema	(Total de viviendas mejoradas y construidas entregadas a población de pobreza extrema que habita localidades de alto y muy alta marginalidad y zonas prioritarias / Total de viviendas mejoradas y construidas entregadas) *100	Porcentaje Anual	Gestión Eficacia	Las familias en situación de pobreza extrema aprenden para el mejoramiento de vivienda	Registros: Dirección Municipal Comunitaria de entrega de obra	C C A N C P
--	---	---	--	------------------	------------------	--	---	-------------

C5 Terrenos con servicios otorgados	Porcentaje de lotes con servicios entregados	Mide el porcentaje de lotes con servicios entregados para las familias de bajos recursos respecto de los lotes disponibles	(Total de lotes con servicios entregados / Total de lotes disponibles a ofertar con servicios)*100	Porcentaje Anual	Gestión Eficacia	Estado favorable ambiental otorgada	Registros: Acreditación de la Dirección Municipal Comunitaria de entrega de terreno	C C C C C C
-------------------------------------	--	--	--	------------------	------------------	-------------------------------------	---	-------------

Actividades

C1A1 Gestión y Regulación del Predio	Porcentaje de terrenos de regulación de predios atendidos	Mide el porcentaje de la regulación de predios atendidos que las familias de bajos recursos puedan solucionar la situación de irregularidad en su patrimonio	(Total de terrenos de gestión y regulación de predios atendidos / Total de terrenos pendientes de atender)*100	Porcentaje Trimestral	Gestión Eficacia	Región Política de la Municipalidad logra otorgar los procedimientos para la entrega de las escrituras prediales	Registros: Acreditación del Operario en el Programa de trabajo anual	C C C C C C
--------------------------------------	---	--	--	-----------------------	------------------	--	--	-------------

C1A2 Realización de levantamientos topográficos	Porcentaje de levantamientos topográficos realizados	Mide el porcentaje de levantamientos topográficos realizados para familias de bajos recursos	(Levantamientos topográficos realizados / Levantamientos topográficos programados)*100	Porcentaje Trimestral	Gestión Eficacia	Los usuarios propietarios de predios a regular mejoran su patrimonio	Registros: Acreditación de la Dirección Municipal Comunitaria de entrega de terreno y Sello de aprobación de planos de levantamiento topográfico	C C C C C C
---	--	--	--	-----------------------	------------------	--	--	-------------

C R E M A

DEPENDENCIA:	INSTITUTO PROMOTOR DE LA VIVIENDA EN NAYARIT (IPROVINAY)		MIR IPROVINAY	
PED 2021-2027	CLAVE FUNCIONAL			

OUT	E REC	E GEN.	FN	FUN	SF	M	PP	NOMBRE DEL PROGRAMA PRESUPUESTARIO (PP)	
-----	-------	--------	----	-----	----	---	----	---	--

10	ER2	ER2-3	02	02	05	B	061	Vivienda Digna para las Personas en Extrema Pobreza	
Nombre de Beneficiarios:									

Nivel/Resumen Narrativo		Nombre del Indicador		Definición		Formula		Unidad de Medida/ Frecuencia		Tipo de indicador/ Dimensión a medir		Supuestos		Medios de verificación		Características del indicador	
-------------------------	--	----------------------	--	------------	--	---------	--	---------------------------------	--	---	--	-----------	--	------------------------	--	-------------------------------	--

C2A1	Aprobación de solicitudes de crédito	Porcentaje de solicitudes de crédito aprobadas	Mide el porcentaje de créditos aprobados a familias de bajos recursos para que tengan la oportunidad de acceso a una vivienda digna	(Solicitudes de crédito aprobadas/Solicitudes de crédito recibidas)*100	Porcentaje	Gestión	Las familias de bajos recursos solicitan el apoyo y logran contar con sus expedientes	Registros de la Dirección de Finanzas, Registros de entrega de cheques, boletines de regularización, Registros de declaraciones de impuestos de propiedad.	C	N	C	P	C				
C2A2	Realización de acciones de cobranza	Porcentaje de créditos pagados	Mide el porcentaje de créditos pagados por las familias de bajos recursos y con ello puedan volver a ser beneficiados	(Créditos pagados /Créditos programados por cobrar)*100	Porcentaje	Gestión	Las familias logran frugar sus créditos ante los Programas administrados por la municipalidad	Registros de la Administración y Finanzas, Sistema de Cobranza Civil y Conciliación.	C	C	C	P	C				
C3A1	Gestión de urbanización de asentamientos humanos	Porcentaje de Asentamientos humanos gestionados para urbanizar	Mide el porcentaje de proyectos aprobados para la urbanización para que más familias de bajos recursos tengan la oportunidad de acceso a nuevos centros poblacionales	(Asentamientos humanos gestionados para urbanizar/Asentamientos humanos programados para gestionar su urbanización)*100	Porcentaje	Gestión	La reserva territorial se logra ejecutar	Registros de la Administración de Asentamientos Humanos, Sistema de Cobranza Civil y Conciliación.	C	C	C	P	C				
C4A1	Realización de promoción de Programa de Mejoramiento de Vivienda	Porcentaje de Programas de vivienda promocionados	Mide el porcentaje de Programas de vivienda promovidos para que las familias de bajos recursos tengan la oportunidad de acceso a recibir apoyos para la vivienda	(Total de Programas de vivienda promocionados/Total de Programas de vivienda programados)*100	Porcentaje	Gestión	el programa de fomento social llega a más zonas sin atención prioritaria	Registros de la Dirección de Fomento Social, Convenios y acciones de promoción territorial para la creación de nuevos asentamientos humanos.	C	N	C	P	C				
C4A2	Realización de licitaciones a proyectos	Porcentaje de proyectos licitados	Mide el porcentaje de proyectos licitados para que las familias de bajos recursos tengan la oportunidad de acceso a los apoyos de mejoramiento de la vivienda	(Número de proyectos licitados/ Número de proyectos programados a licitar)*100	Porcentaje	Gestión	Las empresas se registran y se participan para ingresar al proceso de licitaciones.	Registros de la Dirección de Fomento Social, Convenios y acciones de promoción territorial para la creación de nuevos asentamientos humanos.	C	N	C	P	C				
C4A3	Realización de supervisiones a proyectos	Porcentaje de proyectos supervisados	Mide el porcentaje de proyectos supervisados para que las familias de bajos recursos puedan tener viviendas de calidad	(Número de proyectos supervisados/ Número de proyectos en ejecución)*100	Porcentaje	Gestión	Las empresas se registran y se participan para ingresar al proceso de licitaciones.	Registros de la Dirección de Fomento Social, Convenios y acciones de promoción territorial para la creación de nuevos asentamientos humanos.	C	N	C	P	C				
C5A1	Gestión de proyectos de adquisición de terrenos para la oferta de lotes	Porcentaje de proyectos de adquisición de terrenos gestionados	Mide el porcentaje de gestiones para la adquisición de terrenos en beneficio de familias de bajos recursos y tengan la oportunidad de acceso a terrenos para su vivienda	(Proyectos de adquisición de terrenos gestionados/Proyectos de adquisición de terrenos programados a gestionar)*100	Porcentaje	Gestión	Se realiza con el recurso para el crecimiento de la reserva territorial	Registros de la Dirección de Fomento Social, Convenios y acciones de promoción territorial para la creación de nuevos asentamientos humanos.	C	C	C	P	C				

Gobierno del Estado de Nayarit
PRESUPUESTO DE EGRESOS DEL ESTADO DE NAYARIT 2024
PRESUPUESTO BASADO EN RESULTADOS

**28 SERVICIOS DE SALUD DE
NAYARIT
(SSN)**

COPIA DEL INTERNET

FICHA TÉCNICA DEL PROGRAMA PRESUPUESTAL

I. VINCULACIÓN PLANEACIÓN-PROGRAMACIÓN-PRESUPUESTACIÓN

Plan Estatal de Desarrollo 2021-2027		Eje(s) general (s)		Programa Sectorial o Especial		Objetivo de Desarrollo Sostenible	
Eje rector		Salud		Atención a la salud pública		Salud y bienestar	
Disminuir la Pobreza y Desigualdad Objetivo general del eje rector: Reducir la pobreza y la desigualdad procurando la atención de los derechos y necesidades básicas de los sectores más vulnerables, reforzando su desarrollo bajo los principios de identidad y libre determinación mediante la instrumentación de acciones y Programas de igualdad sustantiva que generen las condiciones para que las personas que al día de hoy enfrentan esta situación puedan acceder a la educación, los servicios de salud, una alimentación adecuada y a un trabajo que les permita vivir en paz y progresar en un entorno de bienestar.							

Presupuesto de Egresos 2024

Finalidad funcional del Gasto:	Desarrollo Social						
Programa Presupuestal (PP):							
Clave Funcional: Nombre del PP:							
02 03 B 130	Fortalecimiento de la Infraestructura y Equipamiento para la Salud						X

Descripción de la clasificación funcional del PP

Finalidad:	02 Desarrollo Social						
Función:	02 03 Salud						
Subfunción:	02 03 03 Generación de Recursos para la Salud						

II. DESCRIPCIÓN GENERAL DEL PROGRAMA PRESUPUESTAL (PP)

Problemática Principal:

Infraestructura saturada y equipamiento insuficiente y/o deteriorado para proporcionar atención con servicios de salud a la población general sin seguridad social de las unidades médicas existentes de los Servicios de Salud de Nayarit

Beneficiarios del PP:

Población Potencial:
Población general estatal

Población Objetivo:
Población General estatal sin seguridad social

Objetivos Estratégicos del PP:

- Fin: Contribuir a mejorar las condiciones de los servicios de salud de la población del Estado
- Propósito: La población general estatal sin seguridad social recibe servicios de salud en infraestructura y con equipamiento suficiente y en condiciones óptimas en las unidades médicas existentes de los Servicios de Salud de Nayarit.

III. RESPONSABLES DEL PROGRAMA PRESUPUESTAL (PP)

Dependencia: SERVICIOS DE SALUD DE NAYARIT (SSN)

Unidad(es) Responsable(s): (SSN)

DEPENDENCIA:	SERVICIOS DE SALUD DE NAYARIT (SSN)	MIR SSN
--------------	-------------------------------------	---------

PED 2021-2027	CLAVE FUNCIONAL	NOMBRE DEL PROGRAMA PRESUPUESTARIO (PP)								
008 E REC	E GEN	RN	FUN	SE	M	PP				
3	ER2	ER2-4	02	03	03	B	130	Fortalecimiento de la Infraestructura y Equipamiento para la Salud		
Nombre de Beneficiarios:										

Nivel/Resumen Narrativo	Nombre del Indicador	Definición	Formula	Unidad de Medida/ Frecuencia	Tipo de Indicador/ Dirección a medir	Situación	Método de Verificación	Características del Indicador
-------------------------	----------------------	------------	---------	------------------------------	--------------------------------------	-----------	------------------------	-------------------------------

FIN	Contribuir a mejorar las condiciones de los servicios de salud de la población del Estado	Satisfacción del usuario	Coadyuvar a la mejora continua de la calidad de la atención médica	(Usuarios satisfechos / Usuarios encuestados) * 100	Porcentaje	Estratégico	Estrategia autorizada se mantiene sin reducción	SEESTAD Sistema De Estadísticas (Tram Adecuado y Digno)	C	C	C	C	C
									Porcentaje	Calidad			

Propósito	La población general estatal sin seguridad social recibe servicios de salud en infraestructura y con equipamiento suficiente y en condiciones óptimas en las unidades médicas existentes de los Servicios de Salud de Nayarit	Porcentaje de cobertura de servicios	Mejores condiciones de salud de la población del estado	(Población sin seguridad social con servicios médicos / Total de población sin seguridad social) * 100	Porcentaje	Estratégico	Estrategia autorizada se mantiene sin reducción	Fuente: SE COES Estrategia a favor de Estructura y Equipamiento de Unidades Médicas 2015 y del IM Producción de los Hospitales de México (septiembre 2018)	C	C	C	C	C
									Porcentaje	Eficacia			

Componente	C1.- Unidades médicas de primer y segundo nivel de atención, nuevas, ampliadas, fortalecidas, rehabilitadas y equipadas	Inversión autorizada	Inversión autorizada por fuentes de financiamiento estatal en relación a las necesidades identificadas de obra y equipamiento por los SSN	(Inversión autorizada / Inversión solicitada) * 100	Porcentaje	Gestión	Estrategia autorizada se mantiene sin reducción	Programa General de Obras 2023	C	C	C	C	C								
									Porcentaje	Economía											
									C2.- Unidades médicas de primer nivel de atención, nuevas, ampliadas, fortalecidas, rehabilitadas y equipadas	Unidades médicas de primer nivel nuevas y equipadas	Inversión autorizada por fuentes de financiamiento estatal en relación a las necesidades identificadas de obra y equipamiento por los SSN	(Unidades nuevas autorizadas / Unidades nuevas solicitadas) * 100	Porcentaje	Gestión	Estrategia autorizada se mantiene sin reducción	Programa General de Obras 2023	C	C	C	C	C
																	Porcentaje	Eficacia			
									C2.- Unidades médicas de primer nivel de atención, nuevas, ampliadas, fortalecidas, rehabilitadas y equipadas	Unidades médicas de primer nivel fortalecidas y equipadas	Inversión autorizada por fuentes de financiamiento estatal en relación a las necesidades identificadas de obra y equipamiento por los SSN	(Unidades fortalecidas autorizadas / Unidades fortalecidas solicitadas) * 100	Porcentaje	Gestión	Estrategia autorizada se mantiene sin reducción	Programa General de Obras 2023	C	C	C	C	C
																	Porcentaje	Eficacia			
									C3.- Unidades médicas de segundo nivel de atención, nuevas, ampliadas, fortalecidas, rehabilitadas y equipadas	Unidades médicas de segundo nivel nuevas y equipadas	Inversión autorizada por fuentes de financiamiento estatal en relación a las necesidades identificadas de obra y equipamiento por los SSN	(Unidades nuevas autorizadas / Unidades nuevas solicitadas) * 100	Porcentaje	Gestión	Estrategia autorizada se mantiene sin reducción	Programa General de Obras 2023	C	C	C	C	C
																	Porcentaje	Eficacia			

DEPENDENCIA:	SERVICIOS DE SALUD DE NAYARIT (SSN)	MIR SSN
--------------	-------------------------------------	---------

PED 2021-2027 CLAVE FUNCIONAL

OOS	E REC	E GEN	FIN	FUN	SF	M	PP	NOMBRE DEL PROGRAMA PRESUPUESTARIO (PP)		
3	ER2	ER2-4	02	03	03	B	130	Fortalecimiento de la Infraestructura y Equipamiento para la Salud		

Nombre de Beneficiarios:

Nivel/Resumen Narrativo	Nombre del Indicador	Definición	Fórmula	Unidad de Medida Frecuencia	Tipo de Indicador/ Dimensión a medir		Supuestos	Medios de verificación	Características del indicador
-------------------------	----------------------	------------	---------	-----------------------------	--------------------------------------	--	-----------	------------------------	-------------------------------

C3 - Unidades médicas de segundo nivel de atención: nuevas, ampliadas, fortalecidas, rehabilitadas y equipadas	Unidades médicas de segundo nivel fortalecidas y equipadas	Inversión autorizada por fuentes de financiamiento estatal en relación a las necesidades identificadas de obra y equipamiento por los SSN	(Unidades fortalecidas autorizadas / Unidades fortalecidas solicitadas) * 100	Porcentaje Anual	Gestión Eficacia	El presupuesto asignado se mantiene sin reducción	Programa General de Inversión 2023	C C C C C
--	--	---	---	------------------	------------------	---	------------------------------------	-----------

Actividades

C1 A1 - Realización de Estudio de costo beneficio	C1 A2 - Gestión de Proyectos de inversión para Vo. Bo.	C2A1 - Realización de expedientes técnicos con requisitos cumplidos	C2A2 - Realización de proyectos oportunamente	C2A3 - Ejecución de Recursos	C3A1 - Realización de expedientes técnicos con requisitos cumplidos
Porcentaje de estudio de costo beneficio realizados	Porcentaje de proyectos de inversión con Vo. Bo	Porcentaje de expedientes técnicos con requisitos cumplidos	Porcentaje de proyectos realizados oportunamente	Porcentaje de recursos ejercidos	Porcentaje de expedientes técnicos con requisitos cumplidos
Mide la cantidad de estudios costo beneficio realizados respecto al número de estudios que se tienen programados para los proyectos de inversión	Mide el número de proyectos de inversión con número de registro en la cartera de la SHCP	Mide el número de expedientes técnicos de unidades médicas de primer nivel de atención validados por la secretaría de infraestructura para su licitación correspondiente	Mide el número de proyectos de unidades médicas de primer nivel de atención con contrato de obra, ejecutados en el tiempo establecido en el mismo, respecto al total de proyectos programados	Mide la inversión ejercida en la construcción, fortalecimiento, rehabilitación y/o equipamiento de unidades médicas de primer nivel de atención	Mide el número de expedientes técnicos de unidades médicas de segundo nivel de atención validados por la secretaría de infraestructura para su licitación correspondiente
(Número de estudios realizados / Total de estudios programados) * 100	(Número de proyectos con Vo.Bo./Total de proyectos programados) * 100	(Total de expedientes técnicos cumplidos/Total de expedientes presentados)* 100	(Número de proyectos realizados/Total de proyectos programados)* 100	(Total de recursos ejercidos/total de recursos autorizados) *100	(Total de expedientes técnicos cumplidos / Total de expedientes presentados) *100
Trimestral	Trimestral	Trimestral	Trimestral	Trimestral	Trimestral
Programa General de Inversión 2023	Cartera de Proyectos de Inversión en la SHCP	Secretaría de Infraestructura y Obras Públicas del Estado de Nayarit (SIOOPN).	Contrato de obra generado por la secretaría de Infraestructura y Obras Públicas del Estado de Nayarit (SIOOPN).	Informe de Avance de Obras de la Secretaría de Infraestructura y Obras Públicas del Estado de Nayarit (SIOOPN).	Informe de Avance de Obras de la Secretaría de Infraestructura y Obras Públicas del Estado de Nayarit (SIOOPN).
C C C C C	C C C C C	C C C C C	C C C C C	C C C C C	C C C C C

C R E M A

DEPENDENCIA:	SERVICIOS DE SALUD DE NAVARRIT (SSN)	MIR SSN
--------------	--------------------------------------	---------

PED 2021-2027		CLAVE FUNCIONAL					NOMBRE DEL PROGRAMA PRESUPUESTARIO (PP)					
OPS	E. RECI	E. GEN	FN/ FUN	SF	M	PP						
3	ER2	ER2-4	02	03	03	B	1304	Fortalecimiento de la Infraestructura y Equipamiento para la Salud				

Nombre de Beneficiarios:															
Nivel/Resumen Narrativo															
Nombre del Indicador		Definición		Fórmula		Unidad de Medida y frecuencia		Tipo de indicador Dimensiona la medida		Supuestos		Métodos de Verificación		Características del indicador	
C3A2 - Realización de proyectos oportunitamente	Porcentaje de proyectos realizados oportunitamente	Mide el número de proyectos de unidades médicas de segundo nivel de atención con contrato de obra, ejecutados en el tiempo establecido en el mismo, respecto al total de proyectos programados	(Número de proyectos realizados/Total de proyectos programados) * 100	Porcentaje	Gestión	El Proyecto se valida, cuenta con contrato de obra y se ejecuta en el periodo previsto.	Contrato de obra suscrito por la Secretaría de Salud o el Departamento de Recursos Humanos de la SSN.	C	C	C	C	C	C	C	C
				Trimestral	Eficacia										
C3A3 - Ejecución de Recursos	Porcentaje de recursos ejecutados	Mide la inversión ejercida en la construcción, fortalecimiento, rehabilitación y/o equipamiento de unidades médicas de segundo nivel de atención	(Total de recursos ejecutados/total de recursos autorizados) * 100	Porcentaje	Gestión	El presupuesto autorizado para las proyectos en ejecución se maneja de manera adecuada.	Informes de Avance Físico Financiero de Ejecución de Obras de Construcción y/o Equipamiento de Unidades Médicas de Segundo Nivel de Atención de la SSN.	C	C	C	C	C	C	C	C
				Trimestral	Eficacia										

Nota: Las metas se definirán hasta la publicación definitiva de Presupuesto de Egresos 2024 en el Periódico Oficial

Nomenclaturas: 1.- Características del indicador C = Claro, R = Relevante, E = Económico, M = Homogeneo, A = Adecuado, Z = Valioso, Características del indicador: C = Cumple, O = Cumple Parcialmente y NC = No Cumple



FICHA TÉCNICA DEL PROGRAMA PRESUPUESTAL

I. VINCULACIÓN PLANEACIÓN-PROGRAMACIÓN-PRESUPUESTACIÓN

Plan Estatal de Desarrollo 2021-2027		Eje(s) general (s)		Programa Sectorial o Especial		Objetivo de Desarrollo Sostenible	
Eje rector		Salud		Atención a la salud pública		Salud y bienestar	
Objetivo general del eje rector: Reducir la pobreza y la desigualdad procurando la atención de los derechos y necesidades básicas de los sectores más vulnerables, reforzando su desarrollo bajo los principios de identidad y libre determinación mediante la instrumentación de acciones y Programas de igualdad sustantiva que generen las condiciones para que las personas que al día de hoy enfrentan esta situación puedan acceder a la educación, los servicios de salud, una alimentación adecuada y a un trabajo que les permita vivir en paz y progresar en un entorno de bienestar.							

Presupuesto de Egresos 2024

Finalidad funcional del Gasto:	Desarrollo Social						
Programa Presupuestal (PP):							
Clave Funcional:	Nombre del PP:						
02 03 04 E 064	Fortalecimiento del Acceso y de la Calidad de la Atención de la Salud Poblacional						
	PP principal	PP indirecto	Gasto Corriente	Gasto Invers.			
	X		X	X			

Descripción de la clasificación funcional del PP

Finalidad:	02	Desarrollo Social
Función:	02 03	Salud
Subfunción:	02 03 04	Rectoría del Sistema de Salud

II. DESCRIPCIÓN GENERAL DEL PROGRAMA PRESUPUESTAL (PP)

Problemática Principal:	
En Proceso de Construcción	
Beneficiarios del PP:	
Población Potencial:	Población Objetivo: En Proceso de Construcción
En Proceso de Construcción	

Objetivos Estratégicos del PP:

Fin	En Proceso de Construcción
Propósito	En Proceso de Construcción

III. RESPONSABILIDADES DEL PROGRAMA PRESUPUESTAL (PP)

Dependencia:	SERVICIOS DE SALUD DE NAYARIT (SSN)
Unidad(es) Responsable(s):	(SSN)

MATRIZ DE INDICADORES PARA RESULTADOS (MIR)

DEPENDENCIA:	SERVICIOS DE SALUD DE NAVARIT (SSN)	MIR SSN
--------------	-------------------------------------	---------

PED 2021-2027		CLAVE FUNCIONAL					NOMBRE DEL PROGRAMA PRESUPUESTARIO (PP)								
ODS	E. REC	E. GEN.	FN	FUN	SF	M	PP	PP	PP	PP	PP	PP	PP	PP	
3	ER2	ER2-4	02	03	04	E	064	Fortalecimiento del Acceso y de la Calidad de la Atención de la Salud Poblacional					X	X	X

Nivel/Resumen Narrativo	Nombre del Indicador	Definición	Fórmula	Unidad de Medida Frecuencia	Tipo de Indicador/ Dimensión a medir	Supuestos	Medios de Verificación	Características del Indicador
-------------------------	----------------------	------------	---------	-----------------------------	--------------------------------------	-----------	------------------------	-------------------------------

FIN								
En Proceso de Construcción	En Proceso de Construcción	En Proceso de Construcción	En Proceso de Construcción	Anual			En Proceso de Construcción	C R E M A

Propósito								
En Proceso de Construcción	En Proceso de Construcción	En Proceso de Construcción	En Proceso de Construcción	Anual			En Proceso de Construcción	C R E M A

Componente								
En Proceso de Construcción	En Proceso de Construcción	En Proceso de Construcción	En Proceso de Construcción	Anual			En Proceso de Construcción	C R E M A

Actividades								
En Proceso de Construcción	En Proceso de Construcción	En Proceso de Construcción	En Proceso de Construcción	Anual			En Proceso de Construcción	C R E M A

Nota: Las metas se definen hasta la publicación definitiva del Presupuesto de Egresos 2024 en el Periódico Oficial

Abreviaturas: 1 - Competencia del indicador C = Claro, R = Relevante, E = Económico, M = Medible, A = Adecuado, S = Suficiente, N = No Cumple
 2 - Validación Características del Indicador C = Cumple, CP = Cumple Parcialmente y NC = No Cumple

FICHA TÉCNICA DEL PROGRAMA PRESUPUESTAL

I. VINCULACIÓN PLANEACIÓN-PROGRAMACIÓN-PRESUPUESTACIÓN

Plan Estatal de Desarrollo 2021-2027		Programa Sectorial o Especial		Objetivo de Desarrollo Sostenible
Eje rector		Eje(s) general (s)		
Disminuir la Pobreza y Desigualdad	Salud	Atención a la salud pública		Salud y bienestar
Objetivo general del eje rector: Reducir la pobreza y la desigualdad procurando la atención de los derechos y necesidades básicas de los sectores más vulnerables, reforzando su desarrollo bajo los principios de libertad y libre determinación mediante la instrumentación de acciones y Programas de igualdad sustantiva que generen las condiciones para que las personas que al día de hoy enfrentan esta situación puedan acceder a la educación, los servicios de salud, una alimentación adecuada y a un trabajo que les permita vivir en paz y progresar en un entorno de bienestar.				

Presupuesto de Egresos 2024

Finalidad funcional del Gasto:	Desarrollo Social			
Programa Presupuestal (PP):				
Clave Funcional:	Nombre del PP:			
02 03 04 1 066	Gerencia Estatal de las Aportaciones para los Servicios de Salud			

Descripción de la clasificación funcional del PP

Finalidad:	02 Desarrollo Social
Función:	02 03 Salud
Subfunción:	02 03 04 Rectoría del Sistema de Salud

II. DESCRIPCIÓN GENERAL DEL PROGRAMA PRESUPUESTAL (PP)

Problemática Principal:

Dificultades de acceso a la atención médica de calidad y profesional de la población sin seguridad social en el Estado

Beneficiarios del PP:

Población Potencial:
Población general

Objetivos Estratégicos del PP:

Fin Contribuir al bienestar social e igualdad mediante la disminución de la Razón de Mortalidad Materna, a través de la atención de la incidencia de las causas directas e indirectas de la Mortalidad Materna.
Propósito La población sin seguridad social accede efectivamente a atención médica de calidad por los profesionales de la salud en los Servicios Estatales de Salud.

III. RESPONSABLES DEL PROGRAMA PRESUPUESTAL (PP)

Dependencia:	SERVICIOS DE SALUD DE NAYARIT (SSN)
Unidad(es) Responsable(s):	(SSN)

DEPENDENCIA:	SERVICIOS DE SALUD DE NAVARRIT (SSN)	MIR SSN
--------------	--------------------------------------	---------

PED 2021-2027		CLAVE FUNCIONAL		NOMBRE DEL PROGRAMA PRESUPUESTARIO (PP)	
QDS	E. REC	E. GEN.	FIN	FUN	SE
3	ER2	ER2-4	02	03	04
Nombre de Beneficiarios:					
Gerencia Estatal de las Aportaciones para los Servicios de Salud (FASSA)					
Nivel/Resumen Narrativo		Nombre del Indicador		Definición	

FIN		Fórmula		Unidad de Medida		Tipo de Indicador		Situación		Medios de Verificación		Características del Indicador			
Contribuir al bienestar social e igualdad mediante la disminución de la Razón de Mortalidad Materna, a través de la atención de la incidencia de las causas directas e indirectas de la Mortalidad Materna.		Razón de Mortalidad Materna de mujeres sin seguridad social.		Es una medida que expresa el riesgo de fallecer que tienen las mujeres durante el embarazo, parto o puerperio con relación a cada 100 mil nacimientos estimados en un año y área geográfica determinados. Y en este caso focalizada para mujeres sin seguridad social. Una muerte materna se define como la defunción de una mujer mientras esta embarazada o dentro de los 42 días siguientes a la terminación de su embarazo o agravada por el mismo, independientemente de la duración y sitio del mismo o su atención, pero no por causas accidentales o incidentales.		(Número de muertes maternas de mujeres sin seguridad social / Número de nacidos vivos de mujeres sin seguridad social) * 100000		Razón Anual		Estratégico Eficacia		La sección de Seguimiento de la atención de las mujeres sin seguridad social en el embarazo, parto y puerperio. Muertes maternas de mujeres sin seguridad social durante el embarazo, parto y puerperio. Atención obstétrica. Atención de causas de muerte sin seguridad social. Atención de causas de mortalidad materna.		C C C C C	

Propósito		Fórmula		Unidad de Medida		Tipo de Indicador		Situación		Medios de Verificación		Características del Indicador			
La población sin seguridad social accede efectivamente a atención médica de calidad por los profesionales de la salud en los Servicios Estatales de Salud.		Porcentaje de nacidos vivos de madres sin seguridad social atendidas por personal médico		Porcentaje de nacidos vivos de madres sin seguridad social atendidas por personal médico del total de nacidos vivos de madres sin seguridad social.		(Número de nacidos vivos de madres sin seguridad social / Número total de nacidos vivos de madres sin seguridad social) * 100		Porcentaje Anual		Estratégico Eficacia		La población sin seguridad social que recibe atención médica en los Servicios Estatales de Salud. Nacidos vivos de madres sin seguridad social por personal médico. Atención obstétrica. Atención de causas de muerte sin seguridad social. Información de nacidos vivos de mujeres sin seguridad social en los Servicios Estatales de Salud.		C C C C C	

Componente		Fórmula		Unidad de Medida		Tipo de Indicador		Situación		Medios de Verificación		Características del Indicador			
Servicios de salud proporcionados por personal médico		Medicos generales y especialistas por cada mil habitantes (Población no derechohabiente)		Es el número promedio de médicos generales y especialistas en contacto con el paciente discapacitados en contacto con el personal disponible en unidades médicas de la Secretaría de Salud para proporcionar atención a cada mil habitantes (población no derechohabiente), en un año y área geográfica determinada. No se incluyen médicos pasantes, internos de pregrado ni residentes.		(Número total de médicos generales y especialistas en contacto con el paciente / Población total) * 1000		Ora Anual		Estratégico Eficacia		El personal médico atiende de forma efectiva a la población que requiere los servicios de salud. Población Total. CONAPO, estadísticas generales de México, información de Equipamiento, Recursos Humanos para la Atención a la Salud (SERENSHS).		C C C C C	
Unidades médicas acreditadas en los Servicios Estatales de Salud		Porcentaje de establecimientos que cumplen los requerimientos mínimos de calidad para la prestación de servicios de Salud		Es el número promedio de médicos generales y especialistas en contacto con el paciente discapacitados en unidades médicas de la Secretaría de Salud para proporcionar atención a cada mil habitantes (población no derechohabiente), en un año y área geográfica determinada. No se incluyen médicos pasantes, internos de pregrado ni residentes.		(Número de establecimientos que cumplen los requerimientos mínimos de calidad para la prestación de servicios de Salud / Total de establecimientos de atención médica susceptibles de acreditación pertenecientes a los Servicios Estatales de Salud) * 100		Porcentaje Anual		Estratégico Eficacia		Los establecimientos incorporados a la acreditación de los servicios estatales de salud. Catálogo de CUIES. Criterios de acreditación.		C C C C C	

Actividades		Fórmula		Unidad de Medida		Tipo de Indicador		Situación		Medios de Verificación		Características del Indicador			
Asignación de presupuesto a las entidades federativas mediante el Fondo de Aportaciones para los Servicios de Salud		Porcentaje del gasto total del FASSA destinado a los a la Persona y Generación de Recursos para la Salud		Porcentaje del gasto del Fondo de Aportaciones para los Servicios de Salud a la Comunidad. Este último incluye las campañas para la promoción y prevención de salud y el fomento de la salud pública, tales		(Gasto ejercido en las subunidades de Prestación de Servicios de Salud a la Persona y Generación de Recursos para la salud / Gasto total del FASSA) * 100		Porcentaje Anual		Estratégico Eficacia		Los 32 Coahuila Estatales y el Fondo de Aportaciones para los Servicios de Salud a la Persona y en Generación de Recursos para la Salud. Gasto ejercido en las subunidades de prestación de servicios de salud a la Persona y a la Generación de Recursos para la Salud en los Servicios Estatales de Salud (SERENSHS).		C C C C C	

Nota: Las metas se definen hasta la publicación definitiva del Presupuesto de Egresos 2024 en el Periódico Oficial. Normas técnicas: 1.- Características del indicador: C = Claro, R = Relevante, E = Económico, M = Medible y A = Adecuado. 2.- Variación Características del indicador: C = Cumple, CP = Cumple Parcialmente y NC = No Cumple.

DEPENDENCIA:	SERVICIOS DE SALUD DE NAYARIT (SSN)	
		MIR SSN

PED 2021-2027 CLAVE FUNCIONAL

QUS/ E. REC/ E. GEN/ ER2	FINI/ FUN/ SF/ M/ PP	NOMBRE DEL PROGRAMA PRESUPUESTARIO (PP)	
3 ER2	02 03 04 1 066	Gerencia Estatal de las Aportaciones para los Servicios de Salud (FASSA)	
Nombre de Beneficiarios:			
Nivel/Resumen Narrativo			

Nombre del Indicador		Definición	Fórmula	Unidad de Medida / Frecuencia	Tipo de Indicador / Dimensión a medir	Supuestos	Medios de verificación	Características del indicador	
Asignación de presupuesto a las entidades federativas mediante el Fondo de Aportaciones para los Servicios de Salud a la comunidad	Porcentaje del gasto total del FASSA destinado a la Prestación de Servicios de Salud a la Comunidad	como la vigilancia epidemiológica, la salud ambiental, el control de vectores y la regulación sanitaria, así como la prestación de servicios de salud por personal no especializado.	(Gasto ejercido en la subfunción de Prestación de Servicios de Salud a la Comunidad / Gasto total del FASSA) * 100	Porcentaje	Gestión	Recursos para la Salud.	Disponibles en: www.salud.gob.mx . Gasto total del FASSA. Sistema de Cuenta on Ejar en Salud (SCEJE/EN/AS). Disponible en:		
	Porcentaje de atenciónes para la salud programadas con recurso asignado	Porcentaje del gasto del FASSA que se destina a los bienes y servicios de protección social en salud, a través del otorgamiento de atención médica en los diferentes niveles de atención. Incluye la atención preventiva, diagnóstico, tratamiento y rehabilitación, así como la atención de urgencias en todos los niveles a cargo de personal médico y paramédico. También se considerará las acciones referentes a generación de recursos en salud.		Porcentaje	Eficacia	Los 32 Gobiernos Estatales que conforman la Federación, a través de la gestión del programa de atención especial de recursos del Fondo de Aportaciones para los Servicios de Salud, contribuyen a la prestación de servicios de salud a la Comunidad.	Gasto en la Prestación de Servicios de Salud a la Comunidad. Sistema de Cuenta on Ejar en Salud (SCEJE/EN/AS). Disponible en:	C	C
Elaboración del listado de atenciónes para los Servicios Estatales de Salud	Porcentaje de atenciónes para la salud programadas con recurso asignado	Porcentaje de atenciónes programadas por los servicios estatales de salud con recurso asignado	(Atenciones para la salud con recurso asignado / Total de atenciónes para la salud) * 100	Porcentaje	Gestión	Los 32 Gobiernos Estatales de Salud a través de las dependencias administrativas para la salud.	Atenciones para la salud en el Sistema de Cuenta on Ejar en Salud (SCEJE/EN/AS). Disponible en:	C	C
				Porcentaje	Eficiencia		Atenciones para la salud en el Sistema de Cuenta on Ejar en Salud (SCEJE/EN/AS). Disponible en:	C	C

Nota: Las metas se definirán hasta la publicación definitiva de Presupuesto de Egresos 2024 en el Periódico Oficial

*Nomenclaturas: 1.- Características del indicador: C= Claro, R= Relevante, E= Económico, M= Monitorizable / A= Asociado.
2.- Valoración Características del indicador: C= Cumple, CP = Cumple Parcialmente y NC = No Cumple

GOBIERNO DEL ESTADO DE NAYARIT
PRESUPUESTO DE EGRESOS DEL ESTADO DE NAYARIT 2024
PRESUPUESTO BASADO EN RESULTADOS

**29 PATRONATO DEL TEATRO
DEL PUEBLO
(TP)**

COPIA DEL INTERNET

FICHA TÉCNICA DEL PROGRAMA PRESUPUESTAL

I. VINCULACIÓN PLANEACIÓN-PROGRAMACIÓN-PRESUPUESTACIÓN

Plan Estatal de Desarrollo 2021-2027		Eje(s) general (s)		Programa Sectorial o Especial		Objetivo de Desarrollo Sostenible	
Eje rector	Disminuir la Pobreza y Desigualdad	Identidad	Arte y cultura	Reducción de las desigualdades		Reducción de las desigualdades	
Objetivo general del eje rector: Reducir la pobreza y la desigualdad procurando la atención de los derechos y necesidades básicas de los sectores más vulnerables, reforzando su desarrollo bajo los principios de identidad y libre determinación mediante la instrumentación de acciones y Programas de igualdad sustantiva que generen las condiciones para que las personas que al día de hoy enfrentan esta situación puedan acceder a la educación, los servicios de salud, una alimentación adecuada y a un trabajo que les permita vivir en paz y progresar en un entorno de bienestar.							

Presupuesto de Egresos 2024

Finalidad funcional del Gasto:	Desarrollo Social						
Programa Presupuestal (PP):	Desarrollo Social						
Clave Funcional:	Nombre del PP:						
02 04 02 F 069	Fomento del Arte y la Cultura para Fortalecer la Identidad y el Bienestar						
				PP principal	PP indirecto	Gasto Corriente	Gasto Invers.
				X		X	

Descripción de la clasificación funcional del PP

Finalidad:	02 Desarrollo Social
Función:	02 04 Recreación, Cultura y Otras Manifestaciones Sociales
Subfunción:	02 04 02 Cultura

II. DESCRIPCIÓN GENERAL DEL PROGRAMA PRESUPUESTAL (PP)

Problemática Principal:	Limitada oferta de espacios masivos con características audio visuales y teatrales especiales para la exhibición de eventos artísticos, sociales y protocolarios que demanda la población
Beneficiarios del PP:	
Población Potencial:	Población Objetivo: Artistas, promotores artísticos, fundaciones, organizaciones civiles, partidos políticos, escuelas

Objetivos Estratégicos del PP:

Fin	Contribuir a promover y difundir la cultura y el arte en la población Nayarita
Propósito	Artistas, promotores artísticos, fundaciones, organizaciones civiles y políticas, así como instituciones educativas cuentan con un escenario para presentación de eventos de esparcimiento, sociales, culturales y artísticos en Nayarit

III. RESPONSABLES DEL PROGRAMA PRESUPUESTAL (PP)

Dependencia:	TEATRO DEL PUEBLO (TEATRO)
Unidad(es) Responsable(s):	(TEATRO)

DEPENDENCIA:		TEATRO DEL PUEBLO (TEATRO)		MIR TEATRO					
PED 2021-2027		CLAVE FUNCIONAL		NOMBRE DEL PROGRAMA PRESUPUESTARIO (PP)					
COD	E. REC	E. GEN.	FN	FUN	SF	M	PP	NOMBRE DEL PROGRAMA PRESUPUESTARIO (PP)	
10	ER2	ER2-6	02	04	02	F	088	Fomento del Arte y la Cultura para Fortalecer la Identidad y el Bienestar (Teatro del Pueblo)	
Nombre de Beneficiarios:									
Nivel/Resumen Narrativo									
Nombre del Indicador									
Definición									
Fórmula									
Unidad de Medida/ Frecuencia									
Tipo de Indicador/ Dimensión a medir									
Supuestos									
Método de Verificación									
Características del indicador									
C R E M A									
FIN									
Contribuir a promover y difundir la cultura y el arte en la población Nayarita									
Variación porcentual de afiro de asistencia al teatro del pueblo									
Variación de la cuantificación de asistencia de los diversos sectores de la sociedad a los eventos culturales y artísticos programados en el teatro en el año actual respecto del año anterior.									
(Afiro de asistentes a diferentes eventos realizados en el teatro del pueblo en el año actual/ Afiro de asistentes a diferentes eventos realizados en el teatro en el año inmediato anterior)-1)*100									
Variación Porcentual Anual									
Estratégico									
Eficacia									
Se espera contar con una asistencia al teatro del pueblo en el año actual superior a la registrada en el año anterior.									
Registrar mensualmente la asistencia al teatro del pueblo en el año actual y en el año anterior.									
C R E M A									
Propósito									
Artistas, promotores artísticos, fundaciones, organizaciones civiles y políticas, así como instituciones educativas cuentan con un escenario para presentación de eventos de esparcimiento, sociales, culturales y artísticos en Nayarit									
Variación porcentual de eventos culturales y artísticos realizados									
Variación de la presentación de eventos culturales y artísticos nacionales e internacionales en el teatro en el año actual respecto del año anterior.									
(N de eventos realizados en el año actual/N de eventos realizados en el año anterior)-1)*100									
Variación Porcentual Anual									
Estratégico									
Eficacia									
Se espera que los promotores artísticos y culturales continúen presentando eventos culturales y artísticos en el teatro en el año actual.									
Registrar mensualmente los eventos culturales y artísticos presentados en el teatro en el año actual y en el año anterior.									
C R E M A									
Componente									
C1 Eventos artísticos y culturales promovidos									
Porcentaje de eventos y espectáculos contratados por el teatro									
Porcentaje de eventos donde se atraen promotores artísticos diversos con respecto al total de producciones artísticas y culturales presentadas en el teatro. Mide el esfuerzo de la administración del teatro por atraer eventos y espectáculos.									
(N de eventos con alta y muy alta difusión que se realizan en el teatro del pueblo/ N de eventos artísticos y culturales presentadas en el teatro)*100									
Porcentaje Anual									
Estratégico									
Eficacia									
Se espera que los promotores artísticos y culturales continúen contratando eventos culturales y artísticos en el teatro en el año actual.									
Registrar mensualmente los eventos culturales y artísticos contratados por el teatro en el año actual y en el año anterior.									
C R E M A									
C2 Eventos de cultura, artes y esparcimiento promocionados y difundidos									
Porcentaje de eventos con mayor difusión									
Eventos difundidos con alta y muy alta difusión considerados de acuerdo a los medios de comunicación y promoción utilizados (por tv, radio, espectáculos y carteles, los 4 medios a la vez).									
(N de eventos con alta y muy alta difusión que se realizan en el teatro del pueblo/ N de eventos artísticos y culturales presentadas en el teatro)*100									
Porcentaje Anual									
Estratégico									
Eficacia									
Se espera que los promotores artísticos y culturales continúen difundiendo eventos culturales y artísticos en el teatro en el año actual.									
Registrar mensualmente los eventos culturales y artísticos difundidos en el teatro en el año actual y en el año anterior.									
C R E M A									
C3 Infraestructura por la población en general utilizada									
Variación porcentual de renta para eventos académicos y sociales									
Eventos donde se renta las instalaciones respecto al año anterior a escuelas, asociaciones civiles, partidos políticos etc.									
(N de renta de inmuebles para eventos académicos y sociales en el año actual/N de renta de inmuebles para eventos académicos y sociales en el año anterior)-1)*100									
Variación Porcentual Anual									
Estratégico									
Eficacia									
Se espera que los promotores artísticos y culturales continúen rentando las instalaciones para eventos académicos y sociales en el teatro en el año actual.									
Registrar mensualmente la renta de inmuebles para eventos académicos y sociales en el teatro en el año actual y en el año anterior.									
C R E M A									
C4 Infraestructura por la población en general utilizada									
Variación porcentual de renta del teatro para eventos culturales y artísticos									
Mide la variación porcentual de Eventos donde se renta las instalaciones respecto al año anterior a promotores y productores artísticos y culturales.									
(N de renta de inmuebles para eventos culturales y artísticos en el año actual/N de renta de inmuebles para eventos culturales y artísticos en el año anterior)-1)*100									
Variación Porcentual Anual									
Estratégico									
Eficacia									
Se espera que los promotores artísticos y culturales continúen rentando las instalaciones para eventos culturales y artísticos en el teatro en el año actual.									
Registrar mensualmente la renta de inmuebles para eventos culturales y artísticos en el teatro en el año actual y en el año anterior.									
C R E M A									

DEPENDENCIA:		TEATRO DEL PUEBLO (TEATRO)		MIR TEATRO	
--------------	--	----------------------------	--	------------	--

PED 2021-2027 CLAVE FUNCIONAL

QUS	E REC	E GEN	FN	FUN	SF	M	PP	NOMBRE DEL PROGRAMA PRESUPUESTARIO (PP)		
10	ER2	ER2-6	02	04	02	F	068	Fomento del Arte y la Cultura para Fortalecer la Identidad y el Bienestar (Teatro del Pueblo)		

Nombre de Beneficiarios:										
Nivel/Resumen Narrativo										

Nivel/Resumen Narrativo	Nombre del Indicador	Definición	Fórmula	Unidad de Medida Frecuencia	Tipo de Indicador/ Dimensión a medir	Supuestos	Medios de verificación	Características del indicador*
C5 Valores artísticos formados (teatro, danza y canto)	Promedio de alumnos atendidos por clases (actuación, danza y canto)	Mide el número de alumnos asistentes a cada clase o sesión en promedio.	(Sumatoria de asistencia a clases impartidas/Sumatoria de clases impartidas)	Promedio Trimestral	Gestión	Se espera seguir mejorando un número de alumnos que se inscriben en las actividades de teatro, danza y canto en las instalaciones del Teatro del Pueblo.	Libros de asistencia a los cursos de teatro, danza y canto impartidos en la DTA Dirección Técnica y Artística.	C C C C
C6 Eventos artísticos y culturales producidos	Variación porcentual de producciones artísticas propias	Mide la variación porcentual de producción de eventos culturales y artísticos por la misma compañía de arte de Teatro del Pueblo.	((Producciones artísticas propias en el año actual/Producciones artísticas propias en el año inmediato anterior)*100	Variación Porcentual Anual	Gestión	En materia de teatro, los cursos se siguen mejorando, así como se siguen produciendo obras de teatro, danza y canto en las instalaciones del Teatro del Pueblo.	Reporte mensual de producciones artísticas propias de teatro, danza y canto de la DTA Dirección Técnica y Artística.	C C C C
C7 Recorridos de las instalaciones atendidos	Porcentaje de recorridos guiados atendidos	Porcentaje de recorridos guiados para muestra de las instalaciones principalmente a estudiantes que lo solicitan.	(Recorridos realizados/Recorridos solicitados)*100	Porcentaje Anual	Gestión	En base a las solicitudes de recorridos guiados se siguen mejorando los recorridos guiados para conocer las instalaciones de Teatro del Pueblo.	Registro mensual de recorridos guiados de teatro, danza y canto de la DTA Dirección Técnica y Artística.	C C C C

Actividades

Actividades	Definición	Fórmula	Unidad de Medida Frecuencia	Tipo de Indicador/ Dimensión a medir	Supuestos	Medios de verificación	Características del indicador*
C1A1 Negociación con promotores	Acciones de negociación con promotores, que realiza la administración para presentar eventos artísticos.	(Acciones de negociación con promotores realizadas/Acciones de programadas)*100	Porcentaje Trimestral	Gestión	La administración sumará los ingresos por las acciones de negociación con promotores artísticos y culturales que se integran en colaboración con las instituciones de teatro, danza y canto para presentar eventos artísticos durante el transcurso de año.	Relación mensual de acciones de negociación con promotores artísticos de la DTA Dirección Técnica y Artística.	C C C C
C2.A1 Programación de publicidad	Acciones para promocionar los diferentes eventos artísticos que se presentarán en el Teatro.	(Acciones de difusión realizadas/Acciones de difusión programadas)*100	Porcentaje Trimestral	Gestión	Se espera que se mejore la difusión de los eventos artísticos mediante medios impresos y digitales autorizados.	Relación mensual de acciones de difusión de los diferentes eventos artísticos de la DTA Dirección Técnica y Artística.	C C C C
C3A1 Ejecución de proceso de arrendamiento para eventos académicos y sociales	Contratos de renta celebrados con instituciones educativas y sociales para la presentación de eventos de la misma índole en las instalaciones del Teatro.	(Contratos de arrendamientos para eventos académicos y sociales realizados/ Contratos de arrendamientos para eventos académicos y sociales programados)*100	Porcentaje Trimestral	Gestión	Se espera que se mejore la contratación de eventos académicos y sociales para la presentación de eventos artísticos en las instalaciones del Teatro del Pueblo.	Relación de contratos de arrendamientos para eventos académicos y sociales de la DTA Dirección Técnica y Artística.	C C C C
C4A1 Ejecución de procesos de arrendamiento para eventos culturales y artísticos	Contratos de renta celebrados con promotores para la presentación de eventos artísticos en las instalaciones del Teatro.	(Contratos de arrendamientos para eventos culturales y artísticos realizados/ Contratos de arrendamientos para eventos culturales y artísticos programados)*100	Porcentaje Trimestral	Gestión	Se espera que los promotores continúen mejorando la contratación de eventos artísticos para la presentación de eventos artísticos en las instalaciones del Teatro del Pueblo.	Relación de contratos de arrendamientos para eventos artísticos de la DTA Dirección Técnica y Artística.	C C C C

CREMA

DEPENDENCIA:	TEATRO DEL PUEBLO (TEATRO)	MIR TEATRO
--------------	----------------------------	------------

PED 2021-2027		CLAVE FUNCIONAL				NOMBRE DEL PROGRAMA PRESUPUESTARIO (PP)					
QOS	E REG	E GEN	FIN FUN	SF	M	PP					
10	ER2	ER2-6	02	04	02	F	068	Fomento del Arte y la Cultura para Fortalecer la Identidad y el Bienestar (Teatro del Pueblo)			
Nombre de Beneficiarios:											

Nivel/Resumen	Narrativo	Nombre del Indicador	Definición	Fórmula	Unidad de Medida Frecuencia	Tipo de Indicador/ Dimensión a medir	Sujetos	Método de verificación	Características del indicador*
CSA1	Realización de audiciones para las diferentes disciplinas teatro, canto y danza.	Porcentaje de audiciones para teatro, canto y danza	Indica las audiciones realizadas para los aspirantes a los talleres de teatro, canto y danza impartidos en las instalaciones del Teatro.	((Audiciones para teatro realizadas + audiciones para canto realizadas + audiciones para danza realizadas)/Audiciones para teatro programadas + audiciones para canto programadas + audiciones para danza programadas)* 100	Porcentaje	Gestión	Se espera mantener el porcentaje de cumplimiento con respecto a las metas programadas e ir mejorando el año a ir mejorando el año.	Lista de asistencia a las audiciones con sus respectivos datos de asistencia.	C C C C C
					Trimestral	Eficacia	Se espera contar 3 eventos artísticos de carácter para el público en general durante el año actual.	Registro de datos de asistencia a las audiciones programadas en el DÍA de los Niños, Niñas y Adolescentes.	C C C C C
CSA1	Aplicación del proceso de producción de eventos artísticos y culturales	Porcentaje de eventos artísticos y culturales producidos	Indica las presentaciones de las producciones artísticas propias realizadas por los grupos artísticos del Teatro.	(Eventos artísticos y culturales producidos / eventos artísticos y culturales programados para producción)* 100	Porcentaje	Gestión	Se espera que los indicadores de cumplimiento se eleven con respecto a las metas programadas.	Registro trimestral de asistencia a las producciones de eventos artísticos y culturales.	C C C C C
					Trimestral	Eficacia	Se espera que los indicadores de cumplimiento se eleven con respecto a las metas programadas.	Registro trimestral de asistencia a las producciones de eventos artísticos y culturales.	C C C C C
C7A1	Recepción de solicitudes para agendar fechas para los recorridos	Porcentaje de recorridos en las instalaciones	Indica los recorridos guiados realizados en las instalaciones, con fines educativos o culturales.	(Recorridos realizados/recorridos programados)* 100	Porcentaje	Gestión	Se espera que los indicadores de cumplimiento se eleven con respecto a las metas programadas.	Registro trimestral de asistencia a los recorridos en las instalaciones.	C C C C C
					Trimestral	Eficacia	Se espera que los indicadores de cumplimiento se eleven con respecto a las metas programadas.	Registro trimestral de asistencia a los recorridos en las instalaciones.	C C C C C


Nota: * Las metas se definirán hasta la publicación definitiva del Presupuesto de Egresos 2024 en el Periódico Oficial

Nomenclaturas: 1.- Características del indicador - C = Canto, R = Referente, E = Económico, M = Monitoreable y A = Adecuado.
 2.- Valoración Características del indicador - C = Cumple, CR = Cumple Parcialmente y NC = No Cumple



GOBIERNO DEL ESTADO DE NAYARIT
PRESUPUESTO DE EGRESOS DEL ESTADO DE NAYARIT 2024
PRESUPUESTO BASADO EN RESULTADOS

**30 UNIVERSIDAD TECNOLÓGICA
DE LA COSTA
(UTC)**



FICHA TÉCNICA DEL PROGRAMA PRESUPUESTAL

I. VINCULACIÓN PLANEACIÓN-PROGRAMACIÓN-PRESUPUESTACIÓN

Plan Estatal de Desarrollo 2021-2027		Eje(s) general (s)		Programa Sectorial o Especial		Objetivo de Desarrollo Sostenible	
Eje rector		Eje(s) general (s)		Programa Sectorial o Especial		Objetivo de Desarrollo Sostenible	
Disminuir la Pobreza y Desigualdad		Educación		Disminuir el Rezago Educativo		Educación de calidad	
<p>Objetivo general del eje rector: Reducir la pobreza y la desigualdad procurando la atención de los derechos y necesidades básicas de los sectores más vulnerables, reforzando su desarrollo bajo los principios de identidad y libre determinación mediante la instrumentación de acciones y programas de igualdad sustantiva que generen las condiciones para que las personas que al día de hoy enfrentan esta situación puedan acceder a la educación, los servicios de salud, una alimentación adecuada y a un trabajo que les permita vivir en paz y prosperar en un entorno de bienestar.</p>							

Presupuesto de Egresos 2024

Finalidad funcional del Gasto:	Desarrollo Social			
--------------------------------	-------------------	--	--	--

Programa Presupuestal (PP):
 Clave Funcional: Nombre del PP: PP principal Gasto Invers.

02 05 03 E 083	Acceso a una Educación Superior de Calidad para Todos	X		X	
----------------	---	---	--	---	--

Descripción de la clasificación funcional del PP

Finalidad:	02	Desarrollo Social
Función:	02 05	Educación
Subfunción:	02 05 03	Educación Superior

II. DESCRIPCIÓN GENERAL DEL PROGRAMA PRESUPUESTAL (PP)

Problemática Principal:

Limitada captación de Egresados del Nivel medio Superior de la zona de influencia e inscritos en los distintos grados y carreras de la UTC

Beneficiarios del PP:

<p>Población Potencial: Estudiantes del Nivel Medio Superior egresados de Nayari</p>	<p>Población Objetivo: Egresados del Nivel medio Superior de la zona de influencia y estudiantes inscritos en la UTC</p>
---	---

Objetivos Estratégicos del PP:

Fin: Contribuir al incremento en la calidad de la educación superior
 Propósito: Los Egresados del Nivel medio Superior de la zona de influencia e inscritos en los distintos grados y carreras del plantel realizan sus estudios de nivel superior con sentido de pertenencia y por atractiva opción vocacional en la UTC

III. RESPONSABILIDADES DEL PROGRAMA PRESUPUESTAL (PP)

Dependencia:	UNIVERSIDAD TECNOLÓGICA DE LA COSTA (UTC)
Unidad(es) Responsable(s):	(UTC)

DEPENDENCIA:	UNIVERSIDAD TECNOLÓGICA DE LA COSTA (UTC)	MIR UTC
--------------	---	---------

PED 2021-2027 CLAVE FUNCIONAL

NOMBRE DEL PROGRAMA PRESUPUESTARIO (PP)									
04	ER2-5	02	05	03	E	083	Acceso a una Educación Superior de Calidad para Todos (UT de la C)		

Nombre de Beneficiarios:

Nivel/Resumen Narrativo	Nombre del Indicador	Definición	Fórmula	Unidad de Medida/ Frecuencia	Tipo de Indicador/ Dimensión a medir	Supuestos	Medios de verificación	Características del indicador
-------------------------	----------------------	------------	---------	---------------------------------	---	-----------	---------------------------	----------------------------------

Fin

Contribuir al incremento en la calidad de la educación superior	Porcentaje de egresados de Programas Educativos reconocidos por su calidad de la UTC	Relación porcentual entre egresados de Programas educativos de calidad y el total de la matrícula egresada por cohorte.	(Alumnos egresados de Programas reconocidos por su calidad/ Total de alumnos egresados por cohorte)*100	Porcentaje Anual	Estratégico Eficacia	E. Organiza Acreditación cuenta con fecha en año para la evaluación del Programa Educativo.	POA, MECASUT, E.VN, Estadística Básica	C C C C
---	--	---	---	---------------------	-------------------------	---	--	------------------

Propósito

Los Egresados del Nivel medio Superior de la zona de influencia e inscritos en los distintos grados y carreras del plantel realizan sus estudios de nivel superior con sentido de pertenencia y por atractiva opción vocacional en la UTC	Variación porcentual de la matrícula total de la UTC	Mide el porcentaje de incremento o decremento de la atracción y permanencia de estudiantes dentro de la matrícula de la UTC	((Matrícula total en el ciclo escolar actual/Matrícula total en el ciclo escolar anterior)-1)*100	Variación Porcentaje Anual	Estratégico Eficiencia	Los alumnos se inscriben en la matrícula de la carrera de la UTC.	POA, MECASUT, E.VN	C C C C
---	--	---	---	----------------------------------	---------------------------	---	--------------------	------------------

Componente

C1.-Infraestructura educativa funcional operando	Porcentaje de equipos en funcionamiento	Relación porcentual de equipo funcional de laboratorios y talleres entre el total de equipo de laboratorios y talleres	(Número de equipos en funcionamiento/Total de equipos existentes y requeridos)*100	Porcentaje Anual	Estratégico Eficacia	Los laboratorios y talleres cuentan con el mantenimiento adecuado y oportuno.	POA, MECASUT, E.VN	C C C C
C1.- Infraestructura educativa funcional operando	Porcentaje de Infraestructura educativa ofertada	Mide el grado de oferta de infraestructura en óptimas condiciones proporcionada por la UTC, conforme a la demanda estudiantil y la curricula de las carreras ofertadas.	(Número de aulas, laboratorios, talleres y anexos funcionando/ Número de aulas, laboratorios, talleres y anexos existentes requeridos para el óptimo desempeño)*100	Porcentaje Anual	Estratégico Eficacia	Se logra la oferta de áreas de infraestructura educativa adecuada para complementar el equipamiento básico.	Programa Operativo Anual	C C C C
C2.- Docentes en formación técnica, pedagógica y tutorial capacitados y actualizados	Porcentaje de docentes capacitados	Relación porcentual de Profesores capacitados en competencias técnicas, pedagógicas y tutoriales entre el total de profesores.	(Profesores capacitados/Total de profesores)*100	Porcentaje Anual	Gestión Calidad	El docente se inscribe y participa en el programa de capacitación.	POA, MECASUT, E.VN y Estadística Básica	C C C C
C3.-Procesos bajo la norma ISO certificados	Porcentaje de procesos con certificación ISO	Relación porcentual de procesos certificados ante ISO 9001:2015 entre total de procesos.	(Procesos certificados/Total de procesos)*100	Porcentaje Anual	Gestión Eficiencia	La casa certificadora tiene el proceso de certificación de cumplimiento.	POA, MECASUT, E.VN	C C C C
C4.- Vinculación Universitaria ofertada	Porcentaje de convenios operando	Mide el porcentaje de operación de convenios de colaboración (Estadías, Estancias, Investigación, Movilidad estudiantil y docente) con los diferentes sectores de la sociedad.	((Número de convenios en operación en el año actual/ Número de convenios en operación en el año anterior)-1)*100	Porcentaje Anual	Gestión Eficacia	Operación Educativa tiene el convenio para realizar convenios.	POA, MECASUT, E.VN	C C C C

DEPENDENCIA:		UNIVERSIDAD TECNOLÓGICA DE LA COSTA (UTC)		MIR UTC							
PED 2021-2027		CLAVE FUNCIONAL		NOMBRE DEL PROGRAMA PRESUPUESTARIO (PP)							
CDS		E RECI		E BEN							
FNI		FUN		SR							
M		PP		003							
Acceso a una Educación Superior de Calidad para Todos (UT de la C)											
Nombre de Beneficiarios:		Nombre del Indicador		Definición							
Fórmula		Unidad de Medida		Tipo de Indicador							
Frecuencia		Dimensión e Impacto		Supuestos							
Métricas de Verificación		Características del Indicador									
C5 - Servicios de apoyo a estudiantes otorgado	Porcentaje de satisfacción del alumno	Mide el grado de satisfacción de alumnos de los Servicios de Apoyo	(Número de alumnos satisfechos/Total de alumnos encuestados)*100	Porcentaje	Gestión	El alumno hace uso de los servicios de apoyo.	ROA, MECOSUT, E/M	C	C	C	C
				Annual	Eficiencia						
C6 - Examen de Ingreso aplicado	Porcentaje de alumnos con Testimonio de Desempeño	Muestra el porcentaje de alumnos con un puntaje mayor a 900 entre el total de alumnos que presentan examen	(Número de alumnos con puntaje mayor o igual a 900 en el Examen/Total de alumnos que aplican examen)*100	Porcentaje	Gestión	Alumno egresado del nivel medio superior presentar examen y aprobarlo	ROA, MECOSUT, E/M	C	C	C	C
				Annual	Eficiencia						
C7 - Examen de Egreso aplicado	Porcentaje de alumnos con Testimonio Suficiente y Sobresaliente	Muestra el porcentaje de alumnos con testimonio de desempeño suficiente y sobresaliente entre el total de alumnos que presentan examen.	(Número de alumnos con testimonio sobresaliente y suficiente/ Total de alumnos que aplicaron examen de egreso)*100	Porcentaje	Gestión	GENERAL, MECO, el SOEL.	Programa Operativo	C	C	C	C
				Annual	Eficiencia						
C8 Calidad de la Educación Superior en la UT de la Costa Isteleca	Porcentaje de Programas educativos acreditados	Relación porcentual de Programas educativos acreditados por organismos certificadoros y acreditadores y el total de Programas Educativos evaluables.	(Programas educativos acreditados/total de Programas educativos evaluables)*100	Porcentaje	Estratégico	El Organismo Acreditador califica al evaluador del Programa Educativo	ROA, MECOSUT, E/M, Subprograma Educativo	C	C	C	C
				Annual	Calidad						
Actividades											
C141 - Ejecución de mantenimiento de la infraestructura telecomunicaciones y los equipos de cómputo	Porcentaje de requisiciones atendidas	Mide el porcentaje de atención en mantenimiento preventivo correctivo, renovación y actualización de la tecnología, mobiliario e infraestructura otorgado de acuerdo a las necesidades de los Programas educativos.	(Requisiciones de mantenimiento atendidas/Requisiciones de mantenimiento programadas a atender)*100	Porcentaje	Gestión	Se logra la atención de requerimientos correspondientes para el mantenimiento y actualización de equipos	ROA, MECOSUT, E/M	C	C	C	C
				Trimestral	Eficiencia						
C241 - Capacitación a la planta académica y administrativa	Porcentaje de cursos de capacitación otorgados al personal académico	Mide el porcentaje de cursos otorgados a la planta académica de los Programas educativos a través de la capacitación técnica, pedagógica y tutorial, para el logro de las competencias profesionales de los estudiantes	(N. de cursos otorgados al personal académico /N. de capacitación es programadas al personal académico)*100	Porcentaje	Gestión	El docente y el personal participo en la capacitación y actualización	ROA, MECOSUT, E/M	C	C	C	C
				Trimestral	Eficiencia						
C341 - Implementación de acciones y/o gestiones realizadas para la continuidad de estándares de calidad en los Programas educativos	Porcentaje de acciones o gestiones implementadas para la continuidad de estándares de calidad en os Programas educativos	Mide las acciones y gestiones realizadas para la continuidad con estándares de buena calidad en los Programas educativos, en la rendición de cuentas; mejorar los servicios administrativos en general, en pro del mejoramiento del clima laboral.	(N. de acciones implementadas y gestiones realizadas /N. de acciones y gestiones programadas)*100	Porcentaje	Gestión	Se realizan las gestiones y acciones correspondientes a la mejora de estándares de calidad en los Programas educativos y administrativos.	Programa Operativo	C	C	C	C
				Trimestral	Eficiencia						

C R E M A

DEPENDENCIA:		UNIVERSIDAD TECNOLÓGICA DE LA COSTA (UTC)		MIR UTC	
--------------	--	---	--	---------	--

PED 2021-2027		CLAVE FUNCIONAL		NOMBRE DEL PROGRAMA PRESUPUESTARIO (PP)	
---------------	--	-----------------	--	---	--

OOS	E REC	E GEN	FIN	FUN	SF	M	PP	pp principal	pp indirecto	Gasto Corriente	Gasto Invers.
4	ER2	ER2-5	02	05	03	E	083	Acceso a una Educación Superior de Calidad para Todos (UT de la C)	X	X	

Nombre de Beneficiarios:

Nivel/Resumen Narrativo		Nombre del Indicador	Definición	Fórmula	Unidad de Medida/ Frecuencia	Tipo de Indicador/ Dimensión a medir	Supuestos	Método de verificación	Características del indicador*
C4A1	Implementación de movilidad estudiantil	Porcentaje de becas otorgadas para movilidad estudiantil	Mide el porcentaje de becas otorgadas de vínculos y cooperación bilateral con instituciones nacionales y extranjeras respecto al total de becas programadas	$(\text{Becas otorgadas}/\text{Becas programadas}) * 100$	Porcentaje Trimestral	Gestión Eficacia	Se emiten convocatorias externas para becas de movilidad	POA, MECAS.UIT, E.V.N y Objetivos de Calidad.	C C C C C
C4A2	Vinculación academia-empresa con sectores productivos, educativos y gubernamentales	Porcentaje de adscripción de empresas de diferentes sectores	Mide el porcentaje de organismos vinculados de los diferentes sectores productivos, educativos y gubernamentales en respecto a los programados	$(N. \text{ de adscripciones de empresas realizadas}/N. \text{ de adscripciones de empresas programadas}) * 100$	Porcentaje Trimestral	Gestión Eficacia	Los organismos a vincular tienen disponibilidad para realizar convenios y diferentes acciones de vinculación.	POA, MECAS.UIT, E.V.N	C C C C C
C6A1	Realización de Cursos de Educación Continua	Porcentaje de Cursos realizados	Mide el porcentaje de organismos vinculados de los diferentes sectores productivos, educativos y gubernamentales en respecto a los programados	$(\text{Cursos de Educación Continua realizados}/\text{Cursos de Educación Continua programados}) * 100$	Porcentaje Trimestral	Gestión Eficacia	Que no exista subsistencia programada para ejecutar las metas	Programa Operativo Anual	C C C C C
C4A3	Difusión del modelo educativo	Porcentaje de difusiones realizadas	Mide el porcentaje de organismos vinculados de los diferentes sectores productivos, educativos y gubernamentales en respecto a los programados	$(\text{Difusiones realizadas}/\text{difusiones programadas}) * 100$	Porcentaje Trimestral	Gestión Eficacia	Los egresados de la institución participan en los cursos de vinculación con el sector productivo.	POA, MECAS.UIT, E.V.N	C C C C C
C6A1	Aplicación de exámenes de Ingreso	Porcentaje de exámenes de ingreso aplicados	Mide el porcentaje de organismos vinculados de los diferentes sectores productivos, educativos y gubernamentales en respecto a los programados	$(\text{Exámenes de ingreso aplicados}/\text{Exámenes de ingreso programados}) * 100$	Porcentaje Trimestral	Gestión Eficacia	Los alumnos egresados del nivel medio superior presentan el examen y tienen un buen nivel de aprendizaje.	POA, MECAS.UIT, E.V.N	C C C C C
C7A1	Aplicación de exámenes de Egreso	Porcentaje de exámenes de egreso aplicados	Mide el porcentaje de organismos vinculados de los diferentes sectores productivos, educativos y gubernamentales en respecto a los programados	$(\text{Exámenes de egreso aplicados}/\text{Exámenes de egreso programados}) * 100$	Porcentaje Anual	Gestión Eficacia	Los egresados tienen acceso al examen de egreso.	Programa Operativo Anual	C C C C C

Nota: Las metas se definirán hasta la publicación definitiva del Presupuesto de Egresos 2024 en el Periódico Oficial

*Nomenclaturas: 1.- Características del indicador: C = Cuadro, R = Relevante, E= Económico, M = Monitoreable y A = Adecuado.
2.- Valoración: Características del indicador: C = Cumple, CP = Cumple Parcialmente y NC = No Cumple

GOBIERNO DEL ESTADO DE NAYARIT
PRESUPUESTO DE EGRESOS DEL ESTADO DE NAYARIT 2024
PRESUPUESTO BASADO EN RESULTADOS

**31 UNIVERSIDAD TECNOLÓGICA
DE NAYARIT
(UTN)**

COPIA É INTERNET

FICHA TÉCNICA DEL PROGRAMA PRESUPUESTAL

I. VINCULACIÓN PLANEACIÓN-PROGRAMACIÓN-PRESUPUESTACIÓN

Eje(s) general (s)		Programa Sectorial o Especial	Objetivo de Desarrollo Sostenible
Plan Estatal de Desarrollo 2021-2027			
Eje rector			
Disminuir la Pobreza y Desigualdad	Educación	Disminuir el Rezago Educativo	Educación de calidad
Objetivo general del eje rector: Reducir la pobreza y la desigualdad procurando la atención de los derechos y necesidades básicas de los sectores más vulnerables, reforzando su desarrollo bajo los principios de identidad y libre determinación mediante la instrumentación de acciones y Programas de igualdad sustantiva que generen las condiciones para que las personas que al día de hoy enfrentan esta situación puedan acceder a la educación, los servicios de salud, una alimentación adecuada y a un trabajo que les permita vivir en paz y progresar en un entorno de bienestar.			

Presupuesto de Egresos 2024

Finalidad funcional del Gasto:	Desarrollo Social			
Programa Presupuestal (PP):				
Clave Funcional:	Nombre del PP:			
02 05 03 E 083	Acceso a una Educación Superior de Calidad para Todos			
	PP principal	PP indirecto	Gasto Corriente	Gasto Invers.
	X		X	

Descripción de la clasificación funcional del PP

Finalidad:	02	Desarrollo Social
Función:	02 05	Educación
Subfunción:	02 05 03	Educación Superior

II. DESCRIPCIÓN GENERAL DEL PROGRAMA PRESUPUESTAL (PP)

Problemática Principal:	Limitada cobertura de educación superior pública ofertada en Nayarit para egresados del nivel medio superior interesados en continuar con su formación profesional
Beneficiarios del PP:	
Población Potencial:	Egresados del Nivel Medio Superior
Población Objetivo:	Egresados del Nivel medio Superior interesados en continuar con su formación profesional

Objetivos Estratégicos del PP:

Fin	Contribuir a incrementar el avance en la educación superior
Propósito	Los egresados del nivel medio superior interesados en continuar con su formación profesional cuentan con oferta suficiente, de calidad y competitiva en la educación superior pública de Nayarit

III. RESPONSABLES DEL PROGRAMA PRESUPUESTAL (PP)

Dependencia:	Universidad Tecnológica de Nayarit (UTN)
Unidad(es) Responsable(s):	(UTN)

DEPENDENCIA:	Universidad Tecnológica de Nayarit (UTN)
MIR	UTN

PED 2021-2027 CLAVE FUNCIONAL NOMBRE DEL PROGRAMA PRESUPUESTARIO (PP)

ODS	E REC	E GEN	FN	FUN	SF	M	PP	Acceso a una Educación Superior de Calidad para Todos (UTN)
4	ER2	ER2-5	02	05	03	E	083	

Nombre de Beneficiarios:		
Nivel/Resumen Narrativo	Nombre del Indicador	Definición

FIN	Propósito	Indicador	Definición	Fórmula	Unidad de Medida	Tipo de Indicador/Dimensión a medir		Seguidos	Medios de Verificación	Características del Indicador*				
						Porcentaje	Eficacia			PP	PP	Objetivo	Medio	Costo
C	R	E	M	A	C	A	C	C	C	C	C	C	C	C

Los egresados del nivel medio superior interesados en continuar con su formación profesional cuentan con oferta suficiente, de calidad y competitiva en la educación superior pública de Nayarit.	Porcentaje de Programas educativos (PE) con evaluación y/o acreditación externa	Relación porcentual de Programas educativos (PE) evaluados y/o acreditados por organismos externos y el total de Programas educativos evaluables y/o acreditables.	(Total de PE educativos evaluados y/o acreditados por organismos externos/Total de PE educativos evaluables y/o acreditables) * 100	Porcentaje	Estratégico	Existen apoyos financieros permanentes del gobierno federal y Estatal	Medios de Verificación: De la Calidad Del Subsector De Tecnologías (VECSA-17) de la Presidencia y Encuestas	PP	PP	Objetivo	Medio	Costo	Costo
---	---	--	---	------------	-------------	---	---	----	----	----------	-------	-------	-------

C1 - Difusión y promoción para la captación de alumnos de nuevo ingreso realzada	Porcentaje de Cobertura	Relación porcentual entre la matrícula nuevo ingreso y los egresados del nivel medio superior del estado.	(Matrícula total de nuevo ingreso/Egresados del nivel medio superior en el Estado) * 100	Porcentaje Anual	Estratégico	Los Estudiantes se interesan en continuar sus estudios en la UTN	Bases de datos por Dirección de Previsión y Diagnóstico	C	C	N	C	C	C
--	-------------------------	---	--	------------------	-------------	--	---	---	---	---	---	---	---

C2 - Formación académica del alumnado en el nivel superior brindada	Porcentaje de Eficiencia terminal	Relación porcentual entre el total de egresados en la generación y la matrícula inicial por generación.	(Total de egresados en la generación/Matrícula inicial por generación) * 100	Porcentaje Anual	Estratégico	Alumnos se reformulan o concluyen sus estudios	Bases de datos: Movilización Egresados del Depto. de Programación Operativa Anual (con la Subsecretaría de Evaluación y Seguimiento)	C	C	N	C	C	C
---	-----------------------------------	---	--	------------------	-------------	--	--	---	---	---	---	---	---

C3 - Vinculación, cooperación académica con los sectores social y productivo e internacionalización brindada	Porcentaje de Alumnos con movilidad y continuidad de estudios en el extranjero	Relación porcentual entre el total de alumnos con movilidad y continuidad de estudios en el extranjero y el total de alumnos proyectados con movilidad y continuidad de estudios en el extranjero.	(Total de alumnos con movilidad y continuidad de estudios en el extranjero/Alumnos proyectados con movilidad y continuidad de estudios en el extranjero) * 100	Porcentaje Anual	Estratégico	Los alumnos concluyen con éxito sus estudios en el extranjero y/o retoman sus estudios en el extranjero	Bases de datos: Movilización Egresados del Depto. de Programación Operativa Anual (con la Subsecretaría de Evaluación y Seguimiento)	C	C	N	C	C	C
--	--	--	--	------------------	-------------	---	--	---	---	---	---	---	---

Actividades	C1A1 Ejecución de la campaña de promoción para la captación de alumnos mediante la realización de visitas a bachilleratos del estado, ferias de bachiller, expo educativas, módulos de inscripción, telemarketing, volanteo, redes sociales y envío de correos electrónicos, para dar a conocer los Programas educativos y los servicios que oferta la institución.	Relación porcentual de las acciones de promoción programadas entre las acciones realizadas que realiza la universidad para captación de alumnos de nuevo ingreso	(Acciones de promoción realizadas/ Acciones de promoción programadas) * 100	Porcentaje Trimestral	Gestión	Este tipo de promoción y difusión de actividades y servicios educativos de calidad y oportuna captación de alumnos.	Bases de datos del Programa de Promoción y Difusión de la UTN	C	C	N	C	C	C
-------------	---	--	---	-----------------------	---------	---	---	---	---	---	---	---	---

Nota: Las metas se definirán hasta la publicación definitiva de Presupuesto de Egresos 2024 en el Periódico Oficial

Nomenclaturas: 1- Características del indicador; C= Claro; R= Relevante; E= Económico; M= Medible y A= Adecuado; 2- Valoración Características del indicador; C= Cumple; CR= Cumple Parcialmente y NC= No Cumple

DEPENDENCIA:	Universidad Tecnológica de Nayarit (UTN)	MIR UTN
--------------	--	---------

PED 2021-2027 CLAVE FUNCIONAL

005	E. REC	E. GEN.	FIN	FLIN	SF	M	PP	NOMBRE DEL PROGRAMA PRESUPUESTARIO (PP)		
4	ER2	ER-5	02	05	03	E	083	Acceso a una Educación Superior de Calidad para Todos (UTN)		

Nombre de Beneficiarios:

Nivel/Resumen Narrativo		Nombre del Indicador	Definición	Fórmula	Unidad de Medida/Frecuencia	Tipo de Indicador/Dimensión a medir	Sujetos	Medios de verificación	Características del indicador			
C1A2	Ejecución de la campaña de promoción para medios de comunicación impresos y digitales, con la finalidad de difundir los Programas educativos y los servicios que brinda la universidad.	Porcentaje de acciones de difusión de Programas educativos	Relación porcentual de las acciones de promoción programadas entre las acciones realizadas que realiza la universidad para captación de alumnos de nuevo ingreso.	(Acciones de difusión realizadas/ Acciones de difusión programadas)*100	Porcentaje Trimestral	Gestión Eficacia	Este tipo de promoción y difusión para promover los Programas educativos orientados y reforzar la captación de alumnos.	Base de datos del Departamento de Prensa y División de la UTN	C	N	A	C
C2A1	Ejecución del programa de capacitación integral dirigido al personal docente de tiempo completo a partir de una detección de necesidades que fortalezca su quehacer académico.	Porcentaje de capacitación integral	Relación porcentual de la capacitación programada anual para docentes de la universidad entre la programada.	(cursos de capacitación integral realizados/cursos de capacitación integral programados)*100	Porcentaje Trimestral	Gestión Eficacia	Profesores se involucran en promover y fortalecer sus competencias profesionales.	Registro de Capacitación Docente de la Secretaría Académica de la UTN.	C	N	A	C
C2A2	Generación de condiciones favorables al estudiante a través de servicios de tutoría, para fomentar su permanencia en la institución.	Porcentaje de tutorías otorgadas	Relación porcentual de las tutorías otorgadas entre las programadas que realizan los docentes para el seguimiento personalizado del alumno.	(Tutorías realizadas/Tutorías programadas)*100	Porcentaje Trimestral	Gestión Eficacia	Alumnos se interesan en recibir orientación, apoyo y educación integral.	Registros del Sistema de Registro Institucional (SURI).	C	N	A	C
C2A3	Realización de visitas y conferencias en el sector productivo para fortalecer los contenidos temáticos de los planes y Programas de estudio que se imparten en la institución.	Porcentaje de visitas y conferencias realizadas	Relación porcentual entre las visitas de estudio y conferencias programadas entre las realizadas que los alumnos realizan dentro de sus actividades académicas.	(Visitas y conferencias realizadas al sector productivo/Visitas y conferencias programadas al sector productivo)*100	Porcentaje Trimestral	Gestión Eficacia	Sector empresarial muestra interés en colaborar con los proyectos.	Registro de Visitas y Conferencias al Sector Productivo de la UTN, Informe Cuatrimestral.	C	N	A	C
C3A1	Ampliación y mantenimiento de la vinculación entre la UT de Nayarit y organismos públicos y privados del sector productivo, que faciliten la incorporación de alumnos para el desarrollo de proyectos de estadías	Porcentaje de procesos de estadías realizados ante organismos públicos y privados	Relación porcentual de los procesos de estadías programados entre los realizados.	(Procesos de estadías realizados/Procesos de estadías programados)*100	Porcentaje Semestral	Gestión Eficacia	Organismos públicos y privados interesados en incorporar alumnos al desarrollo de nuevos proyectos organizacionales.	Base de datos Movilidad y continuidad de estudios de la División de Movilidad Estudiantil e Informe Estadístico de la División de Movilidad Estudiantil y Evaluación.	C	N	A	C
C3A2	Fomento del programa de movilidad y continuidad de estudios en el extranjero	Porcentaje de movilidad y continuidad	Relación porcentual de los procesos de movilidad programados entre los realizados.	(Procesos de movilidad y continuidad realizados/Procesos de movilidad y continuidad programados)*100	Porcentaje Trimestral	Gestión Eficacia	Existe suficiencia presupuestaria para el desarrollo de movilidad al extranjero.	Base de datos movilidad de estudios de la División de Movilidad Estudiantil y Informe Estadístico de la División de Movilidad Estudiantil y Evaluación.	C	N	A	C

Nota: Las metas se definirán hasta la publicación definitiva del Presupuesto de Egresos 2024 en el Periódico Oficial

Nomenclaturas: 1- Características del indicador: C = Claro, R = Relevante, E= Económico, M = Montoneable y A = Adecuado.

2- Valoración Características del indicador: C = Cumple, CP = Cumple Parcialmente y NC = No Cumple

GOBIERNO DEL ESTADO DE NAYARIT
PRESUPUESTO DE EGRESOS DEL ESTADO DE NAYARIT 2024
PRESUPUESTO BASADO EN RESULTADOS

**32 UNIVERSIDAD TECNOLÓGICA
DE BAHÍA DE BANDERAS
(UTBB)**

COPY TO INTERNET

FICHA TÉCNICA DEL PROGRAMA PRESUPUESTAL

I. VINCULACIÓN PLANEACIÓN-PROGRAMACIÓN-PRESUPUESTACIÓN

Plan Estatal de Desarrollo 2021-2027		Eje(s) general (s)		Programa Sectorial o Especial		Objetivo de Desarrollo Sostenible	
Eje rector		Educación		Disminuir el Rezago Educativo		Educación de calidad	
Objetivo general del eje rector: Reducir la pobreza y la desigualdad procurando la atención de los derechos y necesidades básicas de los sectores más vulnerables, reforzando su desarrollo bajo los principios de identidad y libre determinación mediante la instrumentación de acciones y Programas de igualdad sustantiva que generen las condiciones para que las personas que al día de hoy enfrentan esta situación puedan acceder a la educación, los servicios de salud, una alimentación adecuada y a un trabajo que les permita vivir en paz y progresar en un entorno de bienestar.							

Presupuesto de Egresos 2024

Finalidad funcional del Gasto:	Desarrollo Social						
--------------------------------	-------------------	--	--	--	--	--	--

Programa Presupuestal (PP):
 Clave Funcional: Nombre del PP:

02 05 03 E 083	Acceso a una Educación Superior de Calidad para Todos	PP principal	PP indirecto	Gasto Corriente	Gasto Invers.
		X			X

Descripción de la clasificación funcional del PP

Finalidad:	02 Desarrollo Social
Función:	02 05 Educación
Subfunción:	02 05 03 Educación Superior

II. DESCRIPCIÓN GENERAL DEL PROGRAMA PRESUPUESTAL (PP)

Problemática Principal:
 Opciones reducidas de educación superior acorde a las características socioeconómicas de la zona de influencia para egresados de educación media superior, interesados en continuar con su formación profesional en la Costa Sur de Nayariit

Beneficiarios del PP:	
Populación Potencial:	Estudiantes del Nivel Medio Superior egresados de Nayariit
Populación Objetivo:	Egresados del nivel medio superior interesados en continuar con su formación técnica y/o profesional

Objetivos Estratégicos del PP:

- Fin: Contribuir a incrementar el avance en la educación superior
- Propósito: Los egresados de educación media superior interesados en continuar con su formación técnica y/o profesional, encuentran opciones de educación superior tecnológica competitiva y de calidad acorde a las características socioeconómicas y a las necesidades laborales de la zona costa sur de Nayariit.

III. RESPONSABLES DEL PROGRAMA PRESUPUESTAL (PP)

Dependencia:	UNIVERSIDAD TECNOLÓGICA DE BAHIA DE BANDERAS (UTBB)
Unidad(es) Responsable(s):	(UTBB)

DEPENDENCIA: UNIVERSIDAD TECNOLÓGICA DE BAHÍA DE BANDERAS (UTBB)

MIR UTBB

PED 2021-2027 CLAVE FUNCIONAL

NOMBRE DEL PROGRAMA PRESUPUESTARIO (PP)

4 ER2 ER2-5 02 05 03 E 084 Acceso a una Educación Superior de Calidad para Todos (UTBB)

Nombre de Beneficiarios:

Nivel/Resumen Narrativo

Definición

Fórmula

Unidad de Medida Frecuencia

Tipo de indicador/ Dimensión a medir

Sujetos

Método de Verificación

Características del indicador

FIN

C R E M A

Contribuir a incrementar el avance en la educación superior

Porcentaje de matrícula en PE evaluables de buena calidad

Relación porcentual entre matrícula en Programas educativos evaluados de buena calidad y el total de matrícula.

(Total de matrícula en PE evaluables de buena calidad/ Total de matrícula al inicio del ciclo escolar en PE evaluables) * 100

Porcentaje Anual

Estratégico Eficacia

Programa de fondos extraordinarios beneficiarios a los estudiantes para la vinculación de Programas educativos.

Activo de Estadística Básica UTBB Secretaría Académica

C C C C C

Propósito

C R E M A

Los egresados de educación media superior interesados en continuar con su formación técnica y/o profesional, encontrarán oportuna de educación superior tecnológica competitiva y de calidad acorde a las características socioeconómicas y a las necesidades laborales de la zona costera sur de Nayarit.

Porcentaje de PE con evaluación diagnóstica con nivel 1 en COPAES

Relación porcentual de Programas educativos evaluados con nivel 1 en COPAES y el total de Programas educativos evaluables.

(Total de PE educativos evaluables con nivel 1 en COPAES/ Total de PE educativos evaluables) * 100

Porcentaje Anual

Estratégico Calidad

Organizar actividades que realicen acciones de acompañamiento y fortalecimiento de la vinculación de la evaluación.

Oficina de seguimiento académico/ Dirección de Servicios Académicos

C C C C C

Componente

C R E M A

C1. Docentes Capacitados y actualizados

Porcentaje de Profesores capacitados en evaluación basada en competencias

Relación porcentual de profesores de tiempo completo capacitados en evaluación basada en competencias y el total de profesores de tiempo completo.

(Profesores de tiempo completo capacitados en evaluación basada en competencias/ Total de profesores de tiempo completo) * 100

Porcentaje Anual

Gestión Eficacia

Implementar actividades de asistencia metodológica con cursos de capacitación y que contengan saberes programáticos de evaluación de la UTBB.

Oficina de seguimiento académico/ Dirección de Servicios Académicos

C C C C C

C2. Tutores Capacitados y actualizados

Porcentaje de tutores capacitados.

Relación porcentual de tutores capacitados y el total de tutores.

(Tutores capacitados/ Total de docentes designados como tutor) * 100

Porcentaje Anual

Gestión Eficacia

Docentes operativos de UTBB realizar actividades de actualización de conocimientos para el desarrollo de la educación superior de la UTBB.

Programa Operativo Anual/ DINA/ VICENSAUT

C C C C C

C3. Promoción y difusión para captación de alumnos de nuevo ingreso otorgada

Porcentaje de matrícula de nuevo ingreso.

Relación porcentual entre la matrícula de nuevo ingreso y los egresados del nivel medio superior del estado.

(Matrícula de nuevo ingreso/ Egresados del nivel medio superior del estado) * 100

Porcentaje Anual

Gestión Eficacia

Ejecutar de manera adecuada las actividades de promoción y difusión en la UTBB.

Oficina de matrícula/ Dirección de Servicios Académicos

C C C C C

C4. Movilidad internacional para alumnos otorgada

Porcentaje de alumnos que realizan movilidad internacional

Relación porcentual de alumnos apoyados para proyectos de internacionalización y apoyos proyectados para alumnos.

(Alumnos apoyados para proyectos de internacionalización/ N. de apoyos proyectados para alumnos) * 100

Porcentaje Anual

Gestión Calidad

El nivel de apoyo se rige por el modelo de apoyo que requiere de recursos humanos y financieros.

Dirección de Vinculación

C C C C C

Nota: Las metas se definirán hasta la publicación definitiva del Presupuesto de Egresos 2024 en el Periódico Oficial

Nomenclaturas: 1.- Características del indicador C = Claro, R = Referente, E= Efectivo, M = Monitoreable y A = Adecuado, 2.- Valoración Características del indicador C = Cumple, CR = Cumple Parcialmente y NC = No Cumple

DEPENDENCIA:	UNIVERSIDAD TECNOLÓGICA DE BAHÍA DE BANDERAS (UTBB)		MIR UTBB	
--------------	---	--	----------	--

PED 2021-2027	CLAVE FUNCIONAL	
---------------	-----------------	--

NOMBRE DEL PROGRAMA PRESUPUESTARIO (PP)				
Acceso a una Educación Superior de Calidad para Todos (UTBB)				

Nombre de Beneficiarios:				
Nivel/Resumen Narrativo				

C5. Movilidad internacional para docentes otorgada	Nombre del Indicador	Definición	Fórmula	Unidad de Medida / Proximidad		Supuestos	Medios de Verificación	Características del Indicador
				Porcentaje	Gestión			
	Porcentaje de docentes que realizan movilidad internacional	Relación porcentual de docentes apoyados para proyectos de internacionalización y apoyos proyectados para docentes.	(Docentes apoyados para proyectos de internacionalización/ Número de apoyos proyectados para docentes) * 100	Porcentaje	Gestión	Se refiere a los docentes que se encuentran en el extranjero (esto estará sujeto a las restricciones de movilidad internacional).	Recibo del maestro de movilidad, Dirección de Vinculación	C C C C
				Trimestral	Eficacia			
Actividades								
C1A1 Capacitación en evaluación basada en competencias otorgada a profesores	Porcentaje de capacitación en evaluación	Se refiere al total de profesores de tiempo completo (PTC) que reciben capacitación para reforzar y/o ampliar su campo de especialización, en comparación con el total de PTC, logrando así, que el contenido que se imparte en las aulas, sea actualizado y de mejor calidad.	(capacitación es otorgada/capacitación es programada)*100	Porcentaje	Gestión	Profesores se interesan en promover y fortalecer sus competencias profesionales.	Reporte de actividades de Directores de carrera - Matriz de Resultados (MR)	C C C C
C2A1 Capacitación otorgada a tutores	Porcentaje de capacitación a tutores	Mide el número de tutores que recibieron capacitación respecto al total de tutores con el que se contó en el ciclo escolar, y con esto, mejorar la atención que se brinda a los estudiantes y disminuir el índice de deserción de la institución.	(capacitación es a tutores otorgada/capacitación es a tutores programada)* 100	Porcentaje	Gestión	Docente cuenta de UT 3 realiza actualización de instrumentos para llevar a cabo las labores.	Programa Operativo Anual (POA) MECASUT.	C C C C
C3A1 Difusión y promoción para capacitación de alumnos	Porcentaje de acciones de promoción y difusión	Determina la cantidad de acciones que se llevaron a cabo en el periodo para la promoción y difusión de la Universidad en relación con las actividades que se establecieron como meta a inicio del año.	(Acciones de promoción y difusión realizadas/Acciones de promoción y difusión programadas)*100	Porcentaje	Gestión	Formación y difusión de actividades de promoción y difusión.	Programa Operativo Anual (POA) Departamento de Prensa y Difusión.	C C C C
C4A1 Gestión de apoyos para proyectos de internacionalización de alumnos	Porcentaje de gestión de apoyos de internacionalización de alumnos	Se refiere al porcentaje de actividades realizadas para cumplir con trámites correspondientes y/o gestionar apoyo monetario para que los estudiantes puedan realizar movilidad en el extranjero, contra las actividades programadas a inicio del ciclo escolar.	(Gestiones para proyectos de internacionalización de alumnos realizados/Gestiones para proyectos de internacionalización de alumnos programados)*100	Porcentaje	Gestión	Programas e instituciones conexas.	Programa Operativo Anual (POA) Matriz de Resultados (MR) Reporte de actividades de Dirección de Vinculación	C C C C
C5A1 Gestión de apoyos para proyectos de internacionalización de docentes	Porcentaje de apoyos para proyectos de internacionalización de docentes	Mide el porcentaje de apoyos monetarios para que profesores puedan realizar movilidad o proyectos a nivel internacional y así acrecentar sus conocimientos y experiencia para impartir una mejor educación en el aula, esto con relación a los apoyos proyectados al comienzo del año o ciclo escolar.	(Gestiones para proyectos de internacionalización de docentes realizados/Gestiones para proyectos de internacionalización de docentes programados)*100	Porcentaje	Gestión	Programas e instituciones conexas.	Programa Operativo Anual (POA) Matriz de Resultados (MR) Reporte de actividades de Dirección de Vinculación	C C C C

Nota: Las metas se definirán hasta la publicación definitiva del Presupuesto de Egresos 2024 en el Periódico Oficial

*Nomenclaturas: 1.- Características del indicador: C = Claro, R = Relevante, E = Económico, M = Monitoreable y A = Adecuado.
 2.- Valoración Características del indicador: C = Cumple, CP = Cumple Parcialmente y NC = No Cumple

GOBIERNO DEL ESTADO DE NAVARIT
PRESUPUESTO DE EGRESOS DEL ESTADO DE NAVARIT 2024
PRESUPUESTO BASADO EN RESULTADOS

**33 COLEGIO DE BACHILLERES DEL
ESTADO DE NAVARIT
(COBAEN)**

COPIA DE INTERNET

FICHA TÉCNICA DEL PROGRAMA PRESUPUESTAL

I. VINCULACIÓN PLANEACIÓN-PROGRAMACIÓN-PRESUPUESTACIÓN

Plan Estatal de Desarrollo 2021-2027

Eje(s) general (s)		Programa Sectorial o Especial		Objetivo de Desarrollo Sostenible
Disminuir la Pobreza y Desigualdad	Educación	Disminuir el Rezago Educativo		Educación de calidad
Objetivo general del eje rector: Reducir la pobreza y la desigualdad procurando la atención de los derechos y necesidades básicas de los sectores más vulnerables, reforzando su desarrollo bajo los principios de identidad y libre determinación mediante la instrumentación de acciones y Programas de igualdad sustantiva que generen las condiciones para que las personas que al día de hoy enfrentan esta situación puedan acceder a la educación, los servicios de salud, una alimentación adecuada y a un trabajo que les permita vivir en paz y progresar en un entorno de bienestar.				

Presupuesto de Egresos 2024

Finalidad funcional del Gasto:	Desarrollo Social			
Programa Presupuestal (PP):				
Clave Funcional: Nombre del PP:				
02 05 02 E 080 Acceso a una Educación Media Superior de Calidad para Todos	PP principal	PP indirecto	Gasto Corriente	Gasto Invers.
	X		X	

Descripción de la clasificación funcional del PP

Finalidad:	02 Desarrollo Social
Función:	02 05 Educación
Subfunción:	02 05 02 Educación:Media Superior

II. DESCRIPCIÓN GENERAL DEL PROGRAMA PRESUPUESTAL (PP)

Problemática Principal:	
Mantener la calidad educativa de los alumnos del COBAEN con promedios semestrales iguales o superiores a 8	
Beneficiarios del PP:	
Población Potencial:	Población Objetivo: Alumnos egresados de secundaria con edad entre 14 y 21 años
Población Estatal	

Objetivos Estratégicos del PP:

Fin Contribuir a mantener la calidad educativa en los alumnos del COBAEN con promedios semestrales iguales o superiores a ocho.
Propósito Alumnos del Colegio de Bachilleres logran la eficiencia terminal

III. RESPONSABLES DEL PROGRAMA PRESUPUESTAL (PP)

Dependencia:	COLEGIO DE BACHILLERES DEL ESTADO DE NAYARIT (COBAEN)
Unidad(es) Responsable(s):	(COBAEN)

DEPENDENCIA:	COLEGIO DE BACHILLERES DEL ESTADO DE NAYARIT (COBAEN)	MIR COBAEN
--------------	---	------------

PEU 2021-2027	CLAVE FUNCIONAL	NOMBRE DEL PROGRAMA PRESUPUESTARIO (PP)
008 E REC	E GEN	FN1 FUN SF M PP
4 ER2	ER2-5	02 05 02 E 080
Acceso a una Educación Media Superior de Calidad para Todos (COBAEN)		

Nombre de Beneficiarios:	Nombre del Indicador	Definición	Fórmula	Unidad de Medida Frecuencia	Tipo de Indicador/Dimensión a medir	Supuestos	Modulo de verificación	Características del Indicador
--------------------------	----------------------	------------	---------	-----------------------------	-------------------------------------	-----------	------------------------	-------------------------------

Nivel/Resumen Narrativo	Nombre del Indicador	Definición	Fórmula	Unidad de Medida Frecuencia	Tipo de Indicador/Dimensión a medir	Supuestos	Modulo de verificación	Características del Indicador
Fin								

Propósito	Nombre del Indicador	Definición	Fórmula	Unidad de Medida Frecuencia	Tipo de Indicador/Dimensión a medir	Supuestos	Modulo de verificación	Características del Indicador
Contribuir a mantener la calidad educativa en los alumnos del COBAEN con promedios semestrales iguales o superiores a ocho.	Porcentaje de alumnos que al finalizar el semestre tienen promedio igual o mayor a ocho	Porcentaje de estudiantes del COBAEN que logran terminar sus estudios con un promedio mayor o igual a ocho, logrando con esto mantener la calidad educativa del colegio.	(Número de alumnos en COBAEN y EMSAD con promedio igual o mayor de ocho/Total de alumnos egresados en COBAEN Y EMSAD)*100	Porcentaje Anual	Estratégico Eficacia	Los acciones del Colegio se orientan a los alumnos al estado de bienestar en materia de educación superior.	Registro Administrativo del Registro Control Escolar	C C C C C
Alumnos del Colegio de Bachilleres logran la eficiencia terminal	Porcentaje de alumnos que logran la eficiencia terminal	Porcentaje de estudiantes que integran la generación y logran terminar sus estudios en el colegio.	(Total de alumnos que egresan de la generación n/Total de alumnos que iniciaron la generación n)*100	Porcentaje Anual	Estratégico Calidad	El porcentaje de eficiencia terminal se calcula en base a los alumnos que egresan de la generación n/total de alumnos que iniciaron la generación n por lo que se busca mejorar esa tasa.	Registro Administrativo del Documento de Registro Control Escolar	C C C C C

Componente	Nombre del Indicador	Definición	Fórmula	Unidad de Medida Frecuencia	Tipo de Indicador/Dimensión a medir	Supuestos	Modulo de verificación	Características del Indicador
C1 Servicio de docentes con profesionalización recibida	Porcentaje de docentes profesionalizados a través de PROF-ORDENS	Muestra el Porcentaje de docentes que cuentan con las competencias necesarias para contribuir a su profesionalización a través de los Talleres o Diplomados del Programa de Formación Docente para la Educación Media Superior (PROF-ORDENS)	(N. de Docentes del Colegio que concluyeron talleres o diplomados de PROF-ORDENS/Total de docentes del COBAEN)*100	Porcentaje Anual	Gestión Eficacia	La Subsecretaría de Educación Media Superior define respecto de la Subsecretaría de Formación Docente un Modelo Docente para el Modelo Docente para los docentes de nivel Medio Superior	Registro Administrativo del Documento de Registro Control Escolar	C C C C C
C2 Docentes evaluados en apego a la LGSCAM acreditados	Porcentaje de docentes evaluados con apego a la LGSCAM	Mide los docentes que acreditan al examen de idoneidad a través de la Unidad del Sistema para la Carrera de las Maestras y los Maestros, en apego a la Ley General del Sistema para la Carrera de las Maestras y los Maestros (LGSCAM).	(No. de Docentes acreditados por la Unidad del Sistema para la Carrera de las Maestras y los Maestros USICAM/Total de docentes del COBAEN)*100	Porcentaje Anual	Gestión Eficacia	La Unidad del Sistema para la Carrera de las Maestras y los Maestros define el Modelo Docente para la carrera de las Maestras y los Maestros con el Colegio en un Modelo Docente para la carrera de las Maestras y los Maestros de los docentes docentes de nivel Medio Superior	Registro Administrativo del Documento de Registro Control Escolar	C C C C C
C3 Alumnos con el nivel de competencia suficiente logrado	Porcentaje de alumnos con promedio mayor o igual a siete	Porcentaje de estudiantes que logra contar con el nivel de competencias suficiente al finalizar el semestre.	(Alumnos con promedio mayor o igual a siete en COBAEN Y EMSAD/Total de alumnos al finalizar el semestre en COBAEN Y EMSAD)*100	Porcentaje Semestral	Gestión Eficacia	Los alumnos reciben sus servicios de acuerdo con la demanda que se genera a nivel del Colegio en materia de Educación Media Superior	Registro Administrativo del Documento de Registro Control Escolar	C C C C C
C4 Población estudiantil con beca recibida	Porcentaje de alumnos con beca recibida	Porcentaje de estudiantes que cuenta con algún tipo de beca durante sus estudios en COBAEN Y EMSAD.	(Número de alumnos que cuenta con algún tipo de beca/Total de alumnos COBAEN Y EMSAD)*100	Porcentaje Semestral	Gestión Eficacia	Los alumnos son beneficiarios y reciben acceso a los servicios de beca de acuerdo con la demanda que se genera a nivel del Colegio en materia de Educación Media Superior	Registro Administrativo del Documento de Registro Control Escolar	C C C C C
C5 Servicios educativos con infraestructura propia ofertada	Porcentaje de alumnos inscritos en infraestructura propia	Porcentaje de estudiantes inscritos y que reciben clases en instalaciones propias del colegio.	(Número de alumnos en infraestructura propia/Total de alumnos COBAEN Y EMSAD)*100	Porcentaje Anual	Gestión Eficacia	Regula los requisitos educativos de acuerdo con la demanda que se genera a nivel del Colegio en materia de Educación Media Superior	Registro Administrativo del Documento de Registro Control Escolar	C C C C C

DEPENDENCIA:	COLEGIO DE BACHILLERES DEL ESTADO DE NAYARIT (COBAEN)	MIR COBAEN
--------------	---	------------

PED 2021-2027	CLAVE FUNCIONAL
---------------	-----------------

ODS E REC	E GEN	FN	FUN	SF	M	PP	Estado
4	ER2-5	02	05	02	E	089	Invers.
Nombre de Beneficiarios:							Estado
Nivel/Resumen Narrativo							Contenido

NOMBRE DEL PROGRAMA PRESUPUESTARIO (PP)							Características del indicador
Acceso a una Educación Media Superior de Calidad para Todos (COBAEN)							

Actividades	Nombre del Indicador	Definición	Fórmula	Unidad de Medida / Frecuencia		Tipo de Indicador / Dimensión a medir	Supuestos	Método de verificación	C R E M A			
				Porcentaje	Trimestral				Gestión			
C1A1.-Realización de Reuniones de Academia	Porcentaje de reuniones de academia realizadas	Mide el porcentaje de las reuniones de academia para eficientar el método de enseñanza del docente realizadas respecto de las programadas durante el ciclo escolar	(Reuniones de academia realizadas/ Reuniones de academia programadas)*100	Porcentaje	Trimestral	Gestión	Las docentes asisten a las 4 reuniones de academia programadas a lo largo del ciclo escolar para recibir información referente a la actualización de sus planes de trabajo y los reportes a los alumnos del Colegio.	Registros de Dirección de Docencia y Servicios Educativos	C	C	C	C
C1A2.-Promoción de convocatorias COSFAC a docentes	Porcentaje de oficinas de promoción de convocatoria COSFAC realizadas	Muestra los oficios realizados de promoción con los datos específicos, para las convocatorias a docentes, mediante la colaboración de la Coordinación Sectorial de Fortalecimiento Académico (COSFAC) para la mejora continua de los servicios educativos.	(Oficios de promoción de convocatoria COSFAC realizados/Oficios de promoción de convocatoria COSFAC programados)*100	Porcentaje	Trimestral	Gestión	Las docentes participan en las convocatorias emitidas por la COSFAC, intervienen en las pláticas institucionales.	Registros del Departamento de Docencia y Apoyo Académico	C	C	C	C
C1A3.-Realización de Monitoreo de avance de funciones docentes	Porcentaje de visitas de monitoreo de funciones docentes realizadas	Mide el seguimiento de las visitas para el monitoreo de avance de funciones docentes realizadas de acuerdo a los resultados presentados trimestralmente por cada plantel	(N. Visitas de monitoreo de funciones docentes realizadas/N. Visitas de monitoreo de funciones docentes programadas)*100	Porcentaje	Trimestral	Gestión	La Directora General en Academia, e Jefe de la Unidad Académica y el Jefe de la Unidad de Apoyo Académico realizan visitas de monitoreo programadas.	Registros de Dirección de Docencia y Servicios Educativos	C	C	C	C
C2A1.- Realización de Curso de Capacitación a Docente	Porcentaje de Curso de Capacitación a Docente	Mide el porcentaje de cursos de capacitación realizados para docentes para eficientar y potencializar los métodos de enseñanza	(Cursos de capacitación a Docentes Realizados/ Cursos de capacitación a docentes Programados)*100	Porcentaje	Trimestral	Gestión	La Dirección General de Bachillerato emite convocatorias nuevas convocatorias para cursos de capacitación a docentes, como la normativa vigente aplicable para el Colegio.	Registros del Departamento de Docencia y Apoyo Académico	C	C	C	C
C2A2.- Promoción de la participación docente en convocatorias	Porcentaje de oficinas de convocatorias de participación de los docentes emitidos	Mide los oficios de convocatoria para incentivar la participación docente realizados respecto a los programados durante el periodo escolar.	(Oficios de Convocatorias Realizadas/Oficios de Convocatorias Programados)*100	Porcentaje	Trimestral	Gestión	A través de los oficios de convocatoria se emiten al Departamento de Docencia y Apoyo Académico se incentiva a los docentes a participar en las convocatorias.	Registros de Dirección de Docencia y Servicios Educativos / Departamento de Docencia y Apoyo Académico	C	C	C	C
C3A1.- Capacitación a docentes	Porcentaje de capacitación realizadas a docentes	Mide el porcentaje de capacitación es realizadas a docentes respecto de las programadas en el ciclo escolar	(Capacitación es Realizadas/ Capacitación es Programadas)*100	Porcentaje	Trimestral	Gestión	Se emiten convocatorias a los docentes a que asistan a todas las convocatorias que emita el departamento de Docencia y Apoyo Académico en el transcurso del año.	Registros de Dirección de Docencia y Servicios Educativos / Departamento de Docencia y Apoyo Académico	C	C	C	C
C3A2.- Realización de reuniones institucionales	Porcentaje de reuniones institucionales realizadas	Mide el porcentaje de reuniones institucionales que se tienen previstas a impartir a lo largo del ciclo escolar, para Analisis de cuestiones del contexto escolar al interior de los planteles y EMSAD	(Reuniones institucionales realizadas/ Reuniones institucionales programadas)*100	Porcentaje	Trimestral	Gestión	Las docentes asistieron y participaron en las reuniones de docentes de los planteles de Nayarit, para analizar y dar seguimiento a las acciones que se derivan de cada plantel del Colegio.	Registros de Dirección de Docencia y Servicios Educativos / Departamento de Docencia y Apoyo Académico	C	C	C	C

DEPENDENCIA:	COLEGIO DE BACHILLERES DEL ESTADO DE NAVARIT (COBAEN)	MIR COBAEN
--------------	---	------------

PEID 2021-2027	CLAVE FUNCIONAL	NOMBRE DEL PROGRAMA PRESUPUESTARIO (PP)	
QDS	E RECI	E GEN	FNI FUN SR
4	ER2	02	05 02 E
Nombre de Beneficiarios:			
Acceso a una Educación Media Superior de Calidad para Todos (COBAEN)			

Nivel/Resumen Narrativo	Nombre del Indicador	Definición	Formula	Unidad de Medida Frecuencia	Tipo de Indicador/ Dirección a medir	Siguientes	Método de verificación	Características del indicador*
C3A3 - Realización de tutorías a estudiantes	Porcentaje de tutorías a Estudiantes Realizadas	Mide el porcentaje de las tutorías impartidas a los alumnos por parte de los docentes del colegio durante el ciclo escolar.	(N de Tutorías Realizadas/ N de Tutorías Programadas)*100	Porcentaje	Gestión	Los docentes impartir y los alumnos asistir a recibir sus tutorías en el horario establecido y se abastecerá de material.	Dirección Académica y Servicios Escolares / Registro y Control Escolar	C C C C C
				Trimestral	Eficacia			
C4A1 - Difusión de convocatorias	Porcentaje de Correos Electrónicos Enviados de Difusión de Convocatorias	Mide el porcentaje de difusión de convocatorias para otorgar becas realizadas mediante correo electrónico respecto de las programadas	(Correos Electrónicos Enviados para Difusión de Convocatorias/Correos Electrónicos Programados para Difusión de Convocatorias)*100	Porcentaje	Gestión	Se miden los correos electrónicos enviados por parte de los docentes en el ciclo escolar, en el horario establecido y se abastecerá de material.	Registro de Difusión Académica y Servicios Escolares / Registro y Control Escolar	C C C C C
				Trimestral	Eficacia			
C4A2 - Comunicación con encargados de los planteles y EMSAD	Porcentaje de Correos Electrónicos Enviados de Comunicaciones con Encargados Realizadas	Mide el porcentaje de correos electrónicos de comunicación de becas que se tiene con los directores y/o auxiliares que fungen como encargados de los planteles y EMSAD realizados respecto de los programados	(Correos Electrónicos Enviados de comunicaciones con Encargados de Comunicaciones/Correos Electrónicos de Comunicaciones con Encargados Programados)*100	Porcentaje	Gestión	Al estar enviados los correos electrónicos programados, se otorgará a los encargados de los planteles, educadores que fungen en el Colegio.	Registro de Difusión Académica y Servicios Escolares / Registro y Control Escolar	C C C C C
				Trimestral	Eficacia			
C4A3 - Validación de padrón de becarios	Porcentaje de Validación del Padrón de Becarios Realizadas	Mide el porcentaje de validaciones de padrón de becarios realizadas respecto de las programadas	(Validaciones de Padrón de becarios Realizadas/Validaciones de Padrón de becarios Programadas)*100	Porcentaje	Gestión	Al estar enviados los correos electrónicos por parte de los encargados de los planteles y EMSAD, se otorgará a los becarios el acceso a sus becas.	Registro de Difusión Académica y Servicios Escolares / Registro y Control Escolar	C C C C C
				Trimestral	Eficacia			
C5A1 - Gestión para la donación de espacios propios	Porcentaje de Gestiones de Donaciones de Espacios Propios	Mide las gestiones de donaciones realizadas respecto al control de los espacios propios pertenecientes al COBAEN y los que están en trámite de donación.	(Gestiones de Donaciones de Espacios Propios Realizadas/ Gestiones de Donaciones de Espacios Propios Programadas)*100	Porcentaje	Gestión	Se pretende continuar con las gestiones de donación de espacios propios en el ciclo escolar, en el horario establecido y se abastecerá de material.	Registro de Difusión Académica y Servicios Escolares / Registro y Control Escolar	C C C C C
				Trimestral	Eficacia			
C5A2 - Gestión de presupuesto para la construcción de espacios propios	Porcentaje de Gestiones de Presupuesto para la Construcción de Espacios Propios	Mide el porcentaje de gestiones de presupuesto realizadas para la construcción de espacios propios	(Gestiones de Presupuesto para la Construcción de Espacios Propios Realizadas/Gestiones de Presupuesto para la Construcción de Espacios Propios Programadas)*100	Porcentaje	Gestión	Se pretende continuar con las gestiones de presupuesto para la construcción de espacios propios en el ciclo escolar, en el horario establecido y se abastecerá de material.	Registro de Difusión Académica y Servicios Escolares / Registro y Control Escolar	C C C C C
				Trimestral	Eficacia			

Nota: * Las metas se definirán hasta la publicación definitiva del Presupuesto de Egresos 2024 en el Periódico Oficial

Nomenclaturas: 1 - Características del indicador, C = Ciclo, H = Referente, E = Económico, M = Monetario y A = Adquisito, Z = Valoración Características del indicador, C = Cumple, CR = Cumple Parcialmente y NC = No Cumple

GOBIERNO DEL ESTADO DE NAYARIT
PRESUPUESTO DE EGRESOS DEL ESTADO DE NAYARIT 2024
PRESUPUESTO BASADO EN RESULTADOS

**34 UNIVERSIDAD TECNOLÓGICA
DE LA SIERRA
(UTS)**

FICHA TÉCNICA DEL PROGRAMA PRESUPUESTAL

I. VINCULACIÓN PLANEAÇÃO-PROGRAMACIÓN-PRESUPUESTACIÓN

Plan Estatal de Desarrollo 2021-2027		Eje(s) general (s)		Programa Sectorial o Especial	Objetivo de Desarrollo Sostenible
Eje rector		Eje(s) general (s)		Programa Sectorial o Especial	Objetivo de Desarrollo Sostenible
Disminuir la Pobreza y Desigualdad	Educación	Disminuir el Rezago Educativo	Educación de calidad		
Objetivo general del eje rector: Reducir la pobreza y la desigualdad procurando la atención de los derechos y necesidades básicas de los sectores más vulnerables, reforzando su desarrollo bajo los principios de identidad y libre determinación mediante la instrumentación de acciones y Programas de calidad sustantiva que generen las condiciones para que las personas que al día de hoy enfrentan esta situación puedan acceder a la educación, los servicios de salud, una alimentación adecuada y a un trabajo que les permita vivir en paz y progresar en un entorno de bienestar.					

Presupuesto de Egresos 2024

Finalidad funcional del Gasto:	Desarrollo Social
--------------------------------	-------------------

Programa Presupuestal (PP):
Clave Funcional: Nombre del PP:

PP principal PP Indirecto Gasto Corriente Gasto Invers.

02 05 03 E 083	Acceso a una Educación Superior de Calidad para Todos	X		X	
----------------	---	---	--	---	--

Descripción de la clasificación funcional del PP

Finalidad:	02 Desarrollo Social
Función:	02 05 Educación
Subfunción:	02 05 03 Educación Superior

II. DESCRIPCIÓN GENERAL DEL PROGRAMA PRESUPUESTAL (PP)

Problemática Principal:

Limitados recursos económicos para acceder a una carrera profesional de los egresados de educación media superior de muy alta marginación inscritos en la institución provenientes de pueblos originarios de la zona serrana en Nayarit

Beneficiarios del PP:

Población Potencial: Egresados de educación media superior de la zona serrana	Población Objetivo: Egresados de educación media superior, provenientes de pueblos originarios de muy alta marginación que desean ser inscritos en la institución
--	--

Objetivos Estratégicos del PP:

Fin Contribuir a incrementar la equidad de oportunidades de los jóvenes en la zona serrana de Nayarit mediante su fortalecimiento educativo y de calidad del nivel superior.
 Propósito Los egresados de educación media superior inscritos en las instituciones provenientes de pueblos originarios de muy alta marginación con limitados recursos económicos conducen una carrera profesional en la zona serrana en Nayarit

III. RESPONSABILIDADES DEL PROGRAMA PRESUPUESTAL (PP)

Dependencia:	Universidad Tecnológica de la Sierra (UTS)
Unidad(es) Responsable(s):	(UTS)

DEPENDENCIA:	Universidad Tecnológica de la Sierra (UTS)	MIR UTS
--------------	--	---------

PED 2021-2027 CLAVE FUNCIONAL

OUS	E. REC	E. GEN.	FIN	FIN	SF	M	PP	NOMBRE DEL PROGRAMA PRESUPUESTARIO (PP)		
4	ER2	ER2-5	02	05	03	E	083	Acceso a una Educación Superior de Calidad para Todos (UTS)		

Nombre de Beneficiarios:										
Nivel/Resumen Narrativo										
Nombre del Indicador										
Definición										
Fórmula										
Unidad de Medida										
Tipo de Indicador/ Dimension a medir										
Supuestos										
Medios de verificación										
Características del indicador										

Fin

Contribuir a incrementar la equidad de oportunidades de los jóvenes en la zona serrana de Nayarit mediante su fortalecimiento educativo y de calidad del nivel superior.	Variación porcentual anual de matrícula con calidad educativa en el nivel superior	Relación porcentual de matrícula (o estudiantes matriculados) de Programas educativos (PE) evaluados de buena calidad de un año respecto al anterior	((Total de matrícula en PE evaluados y/o acreditados de buena calidad año actual)/(Total de matrícula en PE evaluados y/o acreditados de buena calidad año anterior)-1)*100	Porcentaje	Estratégico	La institución recibe recursos de la Federación para el fortalecimiento de la infraestructura y el equipamiento con lo que permite cumplir con los requisitos administrativos necesarios para el desarrollo de actividades académicas.	Activo electrónico de la evaluación cuatrimestral del PCA autorizado para el año vigente, otorgado por la Dirección Académica, Estadística Académica, Estadística de la UTS y a través de cada una de las unidades académicas de cada margen más SE. https://www.uts.edu.mx/indicadores/007#f0000048	C	C	C	C
				Anual	Eficacia						

Propósito

Los egresados de educación media superior inscritos en la institución provenientes de pueblos originarios de muy alta marginación concluyen una carrera profesional en la zona serrana en Nayarit	Porcentaje de eficiencia terminal	Relación porcentual entre el total de egresados en la generación y la Matrícula inicial por generación	(Total de egresados en la generación N / Matrícula inicial por generación N) * 100	Porcentaje	Estratégico	Los estudiantes de la generación "N" que inician su carrera concluyen sus estudios satisfactoriamente, evaluados por la Dirección General de Estadística Académica (DGEA) de la UTS y a través de cada una de las unidades académicas de cada margen más SE. https://www.uts.edu.mx/indicadores/007#f0000048	Activo electrónico de la evaluación cuatrimestral del PCA autorizado para el año vigente, otorgado por la Dirección Académica, Estadística Académica, Estadística de la UTS y a través de cada una de las unidades académicas de cada margen más SE. https://www.uts.edu.mx/indicadores/007#f0000048	C	C	C	C
				Anual	Calidad						

Componente

C1- Infraestructura Física en buen estado incrementada	Porcentaje de edificios educativos concluidos	Relación porcentual entre los edificios concluidos y gestiones de proyectos para edificios presentados	(Total de edificios concluidos/Total de gestiones de proyectos para edificios presentados) * 100	Porcentaje	Gestión	La institución o el Estado cuenta con Programa para construir edificios educativos a la institución	Activo electrónico de la evaluación cuatrimestral del PCA autorizado para el año vigente, otorgado por la Dirección de Planeación y Evaluación.	C	C	C	C
				Anual	Eficacia						
C2- Infraestructura física en buen estado otorgada	Porcentaje de espacios educativos en buen estado	Relación porcentual entre los espacios educativos existentes en buen estado y los espacios educativos con necesidades para la óptima operación de la Universidad	(Espacios educativos existentes en buen estado/espacios educativos necesarios para la óptima operación del plantel) *100	Porcentaje	Gestión	Se cuenta con un programa con suficiencia presupuestaria y activo para el mantenimiento preventivo y correctivo de los espacios educativos otorgados para su óptima operación	Activo electrónico de la evaluación cuatrimestral del PCA autorizado para el año vigente, otorgado por la Dirección de Planeación y Evaluación.	C	C	C	C
				Anual	Eficacia						
C3-Equipamiento en talleres y mobiliario básico en buen estado otorgados	Porcentaje de Mobiliario y equipo existente en buen estado	Relación porcentual entre el mobiliario y equipo existentes en buen estado y el equipo necesario para la óptima operación de la Universidad	(Mobiliario y equipo educativos existentes en buen estado/ Equipo necesario para la óptima operación del plantel) *100	Porcentaje	Gestión	Se cuenta con un programa con suficiencia presupuestaria y activo para el mantenimiento preventivo y correctivo de los espacios educativos otorgados para su óptima operación	Activo electrónico de la evaluación cuatrimestral del PCA autorizado para el año vigente, otorgado por la Dirección de Planeación y Evaluación.	C	C	C	C
				Anual	Eficacia						

DEPENDENCIA: Universidad Tecnológica de la Sierra (UTS)

MIR UTS

PED 2021-2027 CLAVE FUNCIONAL

NOMBRE DEL PROGRAMA PRESUPUESTARIO (PP)

Acceso a una Educación Superior de Calidad para Todos (UTS)

OOS	E REC	E GENL	FNN	FUN	Sr	M	PP	
4	ERZ	ERZ-5	02	05	03	E	083	

Nombre de Beneficiarios:

Nivel/Resumen	Narrativo	Nombre del Indicador	Definición	Formula	Unidad de Medida	Frecuencia	Tipo de indicador	Dimensión a medir	Supuestos	Método de Verificación	Características del indicador
---------------	-----------	----------------------	------------	---------	------------------	------------	-------------------	-------------------	-----------	------------------------	-------------------------------

C4- Apoyos económicos por los alumnos inscritos en la institución recibidos.	Porcentaje de alumnos con becas internas	Relación porcentual entre el total de estudiantes becados por la Universidad y la matrícula total	(Total de alumnos becados por la Universidad / Total de matrícula) * 100	Porcentaje	Anual	Eficacia	Existen programas educativos y becas con suficiente presupuesto para apoyar a los estudiantes matriculados en la institución	Autónomo/económico la evaluación cuantitativa de la efectividad de la estrategia por la cobertura de becas económicas en el momento de la inscripción	C C C C C
							Existen convocatorias publicadas por organismos externos y las solicitudes son evaluadas y son recibidas		

C5- Apoyos económicos externos por los alumnos inscritos en la institución recibidos.	Porcentaje de alumnos con becas externas	Relación porcentual entre el total de estudiantes becados por instituciones externas y la matrícula total	(Total de alumnos becados por instituciones externas / Total de matrícula)*100	Porcentaje	Semestral	Eficacia	Existen convocatorias publicadas por organismos externos y las solicitudes son evaluadas y son recibidas	Autónomo/económico la evaluación cuantitativa de la efectividad de la estrategia por la cobertura de becas económicas en el momento de la inscripción	C C C C C
							Existen convocatorias publicadas por organismos externos y las solicitudes son evaluadas y son recibidas		

C5- Matrícula con programa de asesorías atendidas	Porcentaje de estudiantes que reciben asesorías	Relación porcentual entre el total de estudiantes que reciben asesorías y la matrícula total inscrita en la Universidad	(Número de estudiantes que reciben asesorías/Matrícula total inscrita)*100	Porcentaje	Semestral	Eficacia	Los estudiantes reciben asesorías que les permiten tener un mayor nivel académico	Autónomo/económico la evaluación cuantitativa de la efectividad de la estrategia por la cobertura de becas económicas en el momento de la inscripción	C C C C C
							Los estudiantes reciben asesorías que les permiten tener un mayor nivel académico		

C7- Tutorías recibidas	Porcentaje de estudiantes que reciben tutorías	Mide la relación porcentual entre el total de estudiantes que reciben tutorías ante cualquier problemática académica, personal o económica de la matrícula total inscrita en la Universidad	(Número de estudiantes que reciben tutorías/Matrícula total inscrita)*100	Porcentaje	Semestral	Eficacia	Los estudiantes reciben tutorías que les permiten tener un mayor nivel académico	Autónomo/económico la evaluación cuantitativa de la efectividad de la estrategia por la cobertura de becas económicas en el momento de la inscripción	C C C C C
							Los estudiantes reciben tutorías que les permiten tener un mayor nivel académico		

Actividades

C R E M A

DEPENDENCIA:	Universidad Tecnológica de la Sierra (UTS)	MIR UTS
--------------	--	---------

PED 2021-2027 CLAVE FUNCIONAL

ODS	E. REC	E. GEN	FIN	FIN	SF	M	PP	NOMBRE DEL PROGRAMA PRESUPUESTARIO (PP)		PP principal	PP indirecto	Caso Comentar	Caso Invers.
4	ER2	ER2-5	02	05	03	E	083	Acceso a una Educación Superior de Calidad para Todos (UTS)		X		X	

Nombre de Beneficiarios:

Nivel/Resumen	Narrativo	Nombre del Indicador	Definición	Fórmula	Unidad de Medida/Frecuencia	Tipo de Indicador/Dimensión a medir	Supuestos	Mecismo de verificación	Características del indicador
C1.A1	Estructuración y presentación de proyectos en materia de infraestructura, para atender las necesidades de crecimiento de espacios y solventar los requerimientos de la comunidad universitaria, tomando en cuenta la disponibilidad de recursos.	Porcentaje de proyectos de infraestructura presentados	Relación porcentual entre los proyectos de infraestructura realizados por parte de la institución y el total de proyectos de infraestructura presentados ante instancias municipales, estatales y federales para la gestión de recursos en el periodo.	(Proyectos de infraestructura realizados/proyectos de infraestructura presentados)*100	Porcentaje	Gestión	Se realiza los proyectos de infraestructura por parte de las instancias municipales	Activa electrónica de los expedientes de proyectos de infraestructura elaborados por la Oficina de Infraestructura de la UTS en el periodo de la evaluación cuatrimestral y el año vigente, autorizada por la Dirección de Planeación y Evaluación.	C C C C
					Annual	Eficacia			
C2.A1	Elaboración de proyectos que atiendan las necesidades de infraestructura, tanto en materia de construcción, remodelación y/o equipamiento	Porcentaje de proyectos de construcción o remodelación de obra y equipamiento básico y especializado elaborados	Mide la relación porcentual entre los proyectos de infraestructura realizados por parte de la institución para su ejecución y el total de proyectos de infraestructura programados en el periodo.	(Proyectos elaborados de infraestructura/proyectos de infraestructura programados)*100	Porcentaje	Gestión	La infraestructura elaborada en infraestructura y requiere trabajo	Activa electrónica de los expedientes de proyectos de infraestructura elaborados por la Oficina de Infraestructura de la UTS en el periodo de la evaluación cuatrimestral y el año vigente, autorizada por la Dirección de Planeación y Evaluación.	C C C C
					Annual	Eficacia			
C3.A1	Gestión ante diferentes instancias de recursos financieros para el cumplimiento del plan rector de desarrollo de infraestructura física y equipamiento.	Porcentaje de gestiones de recursos financieros	Mide la relación porcentual entre las gestiones aprobadas para la realización de proyectos de infraestructura en la institución y el total de gestiones programadas para la realización de proyectos de infraestructura en el periodo.	(Gestiones de recursos financieros aprobadas / Gestiones de recursos financieros realizadas)*100	Porcentaje	Gestión	La institución realiza la gestión de la infraestructura	Activa electrónica de los expedientes de los recursos con el fin de realizar la gestión de los proyectos, autorizada por la Dirección de Planeación y Evaluación.	C C C C
					Annual	Eficacia			
C4.A1	Aplicación de recursos financieros de la Universidad para el otorgamiento de becas en beneficio de estudiantes en situación de vulnerabilidad económica, así como de alto rendimiento académico, deportivo y/o cultural, en función de los respectivos lineamientos institucionales.	Porcentaje de becas otorgadas	Mide la relación porcentual entre las becas otorgadas a los estudiantes por parte de la institución y el total de las becas a otorgar programadas en el periodo.	(Total de becas otorgadas/Total de becas programadas a otorgar)*100	Porcentaje	Gestión	Este el recurso presupuestario asignado para el otorgamiento de becas a los estudiantes	Activa electrónica de la institución elaborada por la Oficina de Planeación y Evaluación, al año de la DOUT/PP a través de la Oficina de Planeación y Evaluación, autorizada por la Dirección de Planeación y Evaluación.	C C C C
					Trimestral	Eficacia			
C5.A1	Difusión y seguimiento ante los estudiantes de la institución, respecto a las distintas convocatorias de becas de los tres órdenes de gobierno, así como de organismos externos e instancias en los ámbitos local, nacional e internacional, a fin de contrarrestar la deserción bajo la causal de problemas económicos e incidir positivamente en la eficiencia terminal.	Porcentaje de becas otorgadas por organismos externos	Mide la relación porcentual entre las becas que se otorgan a los estudiantes a través de organismos externos y el total de las becas solicitadas en el periodo.	(Becas externas otorgadas/Becas externas programadas a otorgar)*100	Porcentaje	Gestión	Las instituciones externas solicitan becas a organismos externos.	Activa electrónica de la institución elaborada por la Oficina de Planeación y Evaluación, al año de la DOUT/PP a través de la Oficina de Planeación y Evaluación, autorizada por la Dirección de Planeación y Evaluación.	C C C C
					Trimestral	Eficacia			

DEPENDENCIA:	Universidad Tecnológica de la Sierra (UTS)	MIR UTS
--------------	--	---------

PEID 2021-2027	CLAVE FUNCIONAL	NOMBRE DEL PROGRAMA PRESUPUESTARIO (PP)								
CDS E REC	E GEN	FN	FUN	SF	M	PP				
4	ER2	02	05	03	E	063	Acceso a una Educación Superior de Calidad para Todos (UTS)			

Nombre de Beneficiarios:		Nombre del Indicador	Definición	Fórmula	Unidad de Medida	Periodo	Tipo de Indicador	Situación	Método de Verificación	Características del Indicador				
C6 A1	Programación de asesoramiento académico a los estudiantes para el mejoramiento de su desempeño, en aquellas asignaturas en las que se presenten deficiencias de aprendizaje y comprensión del conocimiento	Porcentaje de asesorías otorgadas	Mide la relación porcentual entre las asesorías académicas realizadas y el total de asesorías académicas programadas para su impartición en el periodo.	(Asesorías académicas realizadas/Asesorías académicas programadas)*100	Porcentaje	Semestral	Eficacia	Los estudiantes requieren mayor dificultad académica	Archivar descripción del registro de asesorías otorgadas por el personal de las carreras, bajo la coordinación de la Dirección Académica de la UTS. Establecer a nivel de la DCAUT el nivel de la asesoría otorgada y el nivel de aprendizaje del estudiante en las asignaturas de ingreso a nivel de licenciatura.	C	C	C	C	C
										C	C	C	C	C
C7 A1	Impartición del Programa Institucional de Tutorías, otorgando a los estudiantes un acompañamiento permanente durante su formación profesional, centrado en la detección y canalización oportuna de los principales problemas que afectan al proceso de enseñanza aprendizaje y repercuten en la deserción y la eficiencia terminal.	Porcentaje de tutorías impartidas	Mide la relación porcentual entre las tutorías impartidas y el total de tutorías programadas para su impartición en el periodo	(Tutorías otorgadas/ Tutorías programadas)*100	Porcentaje	Semestral	Eficacia	Cada vez se cubren programas académicos, docentes y alumnos que se canalizan oportunamente	Archivar evidencia del control y seguimiento de los programas de tutorías otorgados por los docentes, otorgados por los tutores de cada una de las carreras, bajo la coordinación de la Dirección Académica de la UTS. Establecer a nivel de la DCAUT el nivel de la asesoría otorgada y el nivel de aprendizaje del estudiante en las asignaturas de ingreso a nivel de licenciatura.	C	C	C	C	C
										C	C	C	C	C

Nota: Las medidas se definirán hasta la publicación definitiva del Presupuesto de Egresos 2024 en el Periódico Oficial

Normativas: 1.- Características del indicador: C = Claro, R = Relevante, E= Económico, M = Monitoreable y A = Adecuado.
 2.- Validación Características del indicador: C = Cumple, CR = Cumple Parcialmente y NC = No Cumple



GOBIERNO DEL ESTADO DE NAYARIT
PRESUPUESTO DE EGRESOS DEL ESTADO DE NAYARIT 2024
PRESUPUESTO BASADO EN RESULTADOS

**35 CONSEJO ESTATAL PARA LA
CULTURA Y LAS ARTES EN
NAYARIT
(CECAN)**

FICHA TÉCNICA DEL PROGRAMA PRESUPUESTAL

I. VINCULACION PLANEACION-PROGRAMACION-PRESUPUESTACION

Plan Estatal de Desarrollo 2021-2027		Eje(s) general (s)		Programa Sectorial o Especial		Objetivo de Desarrollo Sostenible	
Eje rector							
Disminuir la Pobreza y Desigualdad		Identidad		Arte y cultura		Reducción de las desigualdades	
Objetivo general del eje rector: Reducir la pobreza y la desigualdad procurando la atención de los derechos y necesidades básicas de los sectores más vulnerables, reforzando su desarrollo bajo los principios de Identidad y libre determinación mediante la instrumentación de acciones y Programas de igualdad sustantiva que generen las condiciones para que las personas que al día de hoy enfrentan esta situación puedan acceder a la educación, los servicios de salud, una alimentación adecuada y a un trabajo que les permita vivir en paz y progresar en un entorno de bienestar.							

Presupuesto de Egresos 2024

Finalidad funcional del Gasto:	Desarrollo Social						
--------------------------------	-------------------	--	--	--	--	--	--

Programa Presupuestal (PP):

Clave Funcional:	Nombre del PP:	PP principal	PP indirecto	Gasto Corriente	Gasto Invers.
------------------	----------------	--------------	--------------	-----------------	---------------

02 04 02 F 069	Fomento del Arte y la Cultura para Fortalecer la Identidad y el Bienestar	X		X	X
----------------	---	---	--	---	---

Descripción de la clasificación funcional del PP

Finalidad:	02	Desarrollo Social
Función:	02 04	Recreación, Cultura y Otras Manifestaciones Sociales
Subfunción:	02 04 02	Cultura

II. DESCRIPCION GENERAL DEL PROGRAMA PRESUPUESTAL (PP)

Problemática Principal:

Existe una limitada profesionalización artística en el estado, así como fuga de cerebros artísticos formados en Nayarit, adicionalmente las acciones culturales generadas en el estado son limitadas.

Beneficiarios del PP:

Población Potencial:	Población Objetivo:
Población en general	Población con vocación y aptitud artística

Objetivos Estratégicos del PP.

- Fin Contribuir a promover y difundir la cultura y el arte en la población Nayarita
- Propósito Ciudadanía con mayores alternativas en actividades y eventos artístico-culturales que el CECAN realiza, convoca, contrata y/o participa
- Propósito Población con vocación y aptitud artística reciben mayor oferta de educación y capacitación artística en todos los niveles educativos existentes para su formación
- Fin Contribuir a incrementar la formación artística en la población con vocación y aptitud a través de la oferta de la educación y capacitación

III. RESPONSABLES DEL PROGRAMA PRESUPUESTAL (PP)

Dependencia:	CONSEJO ESTATAL PARA LA CULTURA Y LAS ARTES DE NAVARRT (CECAN)
Unidad(es) Responsable(s):	(CECAN)

DEPENDENCIA:	CONSEJO ESTATAL PARA LA CULTURA Y LAS ARTES DE NAYARIT (CECAN)	MIR CECAN
--------------	--	-----------

PED 2021-2027		CLAVE FUNCIONAL	
---------------	--	-----------------	--

DIS E REC	E GEN	FN	FN	SF	M	PP	NOMBRE DEL PROGRAMA PRESUPUESTARIO (PP)	
10	ER2	ER2-6	02	04	02	F	068	Fomento del Arte y la Cultura para Fortalecer la Identidad y el Bienestar (Capacitación y Educación Artística)

Nombre de Beneficiarios:		RP principal	RP indirecto	Cuentas Corrientes	Cuentas Ingresos
		X		X	X

Nivel/Resumen Narrativo	Nombre del Indicador	Definición	Fórmula	Unidad de Medida / Frecuencia		Tipo de Indicador / Dimensión a medir	Supuestos	Métodos de verificación	Características del indicador*
				Porcentaje	Annual				
Fin									
Contribuir a incrementar la formación artística en la población con vocación y aptitud a través de la oferta de la educación y capacitación.	Variación porcentual del número de usuarios en la educación y capacitación artística ofrecida en este año con respecto al año anterior	Variación de la cuantificación de asistencia a la oferta de educación y capacitación artística en todos los niveles (en qué porcentaje incremento o decrementa)	$\left(\frac{\text{Número de personas usuarias de la oferta del CECAN en capacitación y educación artística en cualquier nivel en el año actual}}{\text{Número de personas usuarias de la oferta del CECAN en capacitación y educación artística en cualquier nivel en el año anterior}} \right) \cdot 100$	Porcentaje	Annual	Estratégico	Contar los usuarios que asisten a la capacitación y asociación de recursos humanos para el desarrollo de actividades.	Medir la asistencia por acciones a la Capacitación del CECAN.	C C C C C
	Propósito	Participantes en eventos de capacitación y educación artística en todos los niveles existentes de formación, ciclo escolar, talleres, capacitación es, cursos, diplomados, educación profesional, especialidades) ofertados por el CECAN.	(Número de personas usuarias de la oferta del CECAN en capacitación y educación artística en cualquier nivel año actual / Número de eventos ofertados por el CECAN en capacitación y educación artística en cualquier nivel en el año actual)	Promedio	Annual	Estratégico	Contar los acciones que existen a los diferentes eventos de capacitación que el CECAN ofrece a personas interesadas en aprender sobre arte.	Promedio de usuarios por evento de educación y capacitación artística, capacitación es ofrecidas por el CECAN.	C C C C C
Componente									
C1.- Educación a nivel técnico (bachillerato) en formación artística incrementada	Variación porcentual de alumnos existentes en nivel técnico en formación artística en este año con respecto al anterior	Variación de alumnos inscritos en escuelas de educación artística de nivel técnico de CECAN. (en qué porcentaje se incrementa o decrementa)	$\left(\frac{\text{Alumnos inscritos año actual}}{\text{Alumnos inscritos año anterior}} \right) \cdot 100$	Porcentaje	Semestral	Gestión	Interés de la secretaría en educar alguna disciplina artística en las escuelas de arte a cargo del CECAN.	Lista del total de alumnos en el Nivel Técnico de las escuelas del CECAN.	C C C C C
	Propósito	Participantes en eventos de capacitación y educación artística en todos los niveles existentes de formación, ciclo escolar, talleres, capacitación es, cursos, diplomados, educación profesional, especialidades) ofertados por el CECAN.	(Número de alumnos inscritos en licenciaturas artísticas ofrecidas por el CECAN en el año actual / Número de alumnos inscritos en licenciaturas artísticas ofrecidas por el CECAN en el año anterior) · 100	Porcentaje	Annual	Eficacia	Proceso para definir Licenciaturas en Arte a cargo del CECAN.	No cuenta con Nivel Licenciatura.	C C C C C
C2.- Educación artística profesional y especializada de nivel licenciatura ofrecida	Variación porcentual de estudiantes de educación artística a nivel licenciatura y especialización en este año con respecto al anterior	Variación de alumnos que continúan sus estudios artísticos profesionales a nivel licenciatura en este año con respecto al anterior (en qué porcentaje se incrementa o decrementa)	$\left(\frac{\text{Número de capacitación ofertada en el año actual}}{\text{Número de capacitación ofertada en el año anterior}} \right) \cdot 100$	Porcentaje	Annual	Gestión	Presupuesto asignado a Nivel Licenciatura en la totalidad de la oferta.	Registro Administrativo de Nivel Licenciatura que asiste a capacitación en educación y estudios del CECAN.	C C C C C
	Propósito	Participantes en eventos de promoción de capacitación artística ofrecida por el CECAN en este año con respecto al anterior.	(Número de acciones de promoción de eventos de capacitación realizados por el CECAN en el año actual / Número de acciones de promoción de	Porcentaje	Annual	Eficacia	Contar los eventos programados.	Registro Administrativo de Cantidad de eventos de capacitación en educación del CECAN.	C C C C C
C3.- Oferta de talleres de iniciación artística, dirigido a amateurs, principiantes y personas interesada en recibir formación artística incrementada	Variación porcentual del número de capacitación es de iniciación artística ofrecida en el año actual con respecto al anterior	Numero de acciones de promoción de capacitación artística ofrecida por el CECAN en este año con respecto al anterior.	$\left(\frac{\text{Número de acciones de promoción de capacitación artística ofrecida por el CECAN en el año actual}}{\text{Número de acciones de promoción de capacitación artística ofrecida por el CECAN en el año anterior}} \right) \cdot 100$	Porcentaje	Annual	Gestión	Contar los eventos programados.	Registro Administrativo de Cantidad de eventos de capacitación en educación del CECAN.	C C C C C
	Propósito	Participantes en eventos de promoción de capacitación artística ofrecida por el CECAN en este año con respecto al anterior.	(Número de acciones de promoción de capacitación realizadas por el CECAN en el año actual / Número de acciones de promoción de	Porcentaje	Annual	Eficacia	Contar los eventos programados.	Registro Administrativo de Cantidad de eventos de capacitación en educación del CECAN.	C C C C C

DEPENDENCIA: CONSEJO ESTATAL PARA LA CULTURA Y LAS ARTES DE NAVARRIT (CECAN)

MIR CECAN

PED 2021-2027 CLAVE FUNCIONAL

NOMBRE DEL PROGRAMA PRESUPUESTARIO (PP)

Fomento del Arte y la Cultura para Fortalecer la Identidad y el Bienestar (Capacitación y Educación Artística)

ODS	E REC	E GEN	FIN	FUN	SE	M	PP	PP principal	PP indicial	Gasto Corriente	Gasto Invers.
10	ER2	ER2-6	02	04	02	F	088	X		X	X

Nivel/Resumen	Narrativo	Nombre del Indicador	Definición	Fórmula	Unidad de Medida	Tipo de Indicador/ Dimensión a medir	Sujetos	Métodos de Verificación	Características del Indicador
---------------	-----------	----------------------	------------	---------	------------------	--------------------------------------	---------	-------------------------	-------------------------------

CS - Infraestructura propia habilitada para la capacitación artística por el CECAN ofrecida	Variación porcentual infraestructura especializada para el desarrollo de la educación y capacitación artística ofrecida por el CECAN en el año actual con respecto al anterior	Habilitación de espacios culturales propios para el desarrollo de la educación y capacitación artística en todas sus disciplinas y facetas (en qué porcentaje se incrementa o decrementa)	([Total de espacios propios habilitados para el desarrollo de la educación y capacitación artística ofrecidos por el CECAN en el año actual]-[Total de espacios propios habilitados para el desarrollo de la educación y capacitación artística ofrecidos por el CECAN en el año anterior])*100	eventos de capacitación realizados por el CECAN en el año anterior-1)*100	Porcentaje	Gestión	Recursos asignados para la habilitación de espacios	Registro administrativo de habilitación de espacios para el desarrollo de la educación	C	C	C	C
					Actual	Eficacia						

Actividades

C R E M A

C1A1 Impartición de clases presenciales y/o virtuales	Porcentaje de clases impartidas en el ciclo escolar con respecto a las clases programadas en el ciclo escolar	Variación de la cuantificación de las clases impartidas en nivel técnico ; CECAN no cuenta con Nivel Licenciatura	(Número de horas impartidas en nivel técnico / Número de horas programadas en nivel técnico)*100	Porcentaje	Gestión	Mide los salarios de los docentes que imparten las clases programadas por las escuelas del CECAN	Escuelas del CECAN a Nivel Técnico que imparten	C <th rowspan="2">C <th rowspan="2">C <th rowspan="2">C </th></th></th>	C <th rowspan="2">C <th rowspan="2">C </th></th>	C <th rowspan="2">C </th>	C
C3A1 Inscripciones, invitaciones a Capacitación Artística en todos los niveles en el año actual con respecto al anterior	Variación porcentual de acciones de Capacitación Artística en todos los niveles en el año actual con respecto al anterior	Mide las inscripciones e invitaciones que el CECAN realiza para sus Talleres, Paneles cursos, iniciación artística de un periodo determinado del año actual, respecto al mismo periodo del año anterior	(Número de acciones de invitación e inscripción para capacitación artística ofrecidas por el CECAN en el trimestre 1 del año actual / Número de acciones de invitación e inscripción para capacitación artística ofrecidas por el CECAN en el trimestre 1 del año anterior)*100	Porcentaje	Gestión	Asistencia de los estudiantes en talleres, cursos, paneles ofrecidos por el CECAN	Actas encuestas de opinión de los estudiantes	C	C	C	C
				Trimestral	Eficiencia						
C4A1 Programación de capacitación es en todos los niveles ofertadas por el CECAN	Porcentaje de eventos en Capacitación Artística en todos los niveles realizados con respecto al número de eventos Programados	Mide la capacitación artística ofrecida por el CECAN enfocadas a la población en general	(Número de eventos realizados en capacitación Artística / Número de eventos programados en capacitación Artística)*100	Porcentaje	Gestión	Asistencia de los estudiantes en talleres, cursos, paneles ofrecidos por el CECAN	Actas encuestas de opinión de los estudiantes	C	C	C	C
				Trimestral	Eficacia						
C5A1 Mantenimiento de Escuelas y espacios culturales	Porcentaje de acciones de infraestructura y Mantenimientos realizados en los espacios del CECAN	Habilitación de espacios Culturales propios del CECAN	[Total de acciones de mantenimiento realizados / Total de acciones de mantenimiento programados]*100	Porcentaje	Gestión	Mantenimiento menor y mayor del espacio de la escuela	Registros de Actas de Mantenimiento de la escuela	C	C	C	C
				Trimestral	Eficacia						

DEPENDENCIA:	CONSEJO ESTATAL PARA LA CULTURA Y LAS ARTES DE NAYARIT (CECAN)	MIR CECAN
--------------	--	-----------

PED 2021-2027 CLAVE FUNCIONAL

NOMBRE DEL PROGRAMA PRESUPUESTARIO (PP)										
Fomento del Arte y la Cultura para Fortalecer la Identidad y el Bienestar (Difusión y Promoción Cultural)										
005	E REC	E GEN	FN	FN	SF	M	PP	RP principal	RP indirecto	Ciclo Invers.
10	ER2	ER2-6	02	04	02	F	069	X		X

Nombre de Beneficiarios:									
Nivel/Resumen Narrativo									
Nombre del Indicador									
Definición									
Fórmula									
Unidad de Medida Frecuencia									
Tipo de indicador/ Dimensión a medir									
Supuestos									
Medios de verificación									
Características del indicador*									

Fin	Contribuir a promover y difundir la cultura y el arte en la población Nayarita	Variación porcentual de aforo de asistencia a eventos artístico-culturales en este año con respecto al anterior	Mide la variación de número de asistentes a eventos artístico-culturales realizados, convocados, contratados y/o con participación de la CECAN en el año actual con respecto al año anterior. (En qué porcentaje se incrementa o decrecienta)	Fórmula	Porcentaje	Estratégico	Carácter de acciones que se refieren a los diferentes eventos artísticos culturales que el CECAN oferta	Reporte administrativo de número de asistentes a eventos que el CECAN realiza en el Fomento al Público en general	C R E M A

Propósito	Ciudadanía con mayores alternativas en actividades y eventos artístico-culturales que el CECAN realiza, convoca, contrata y/o participa	Variación porcentual de eventos artísticos y culturales ofertados en este año con respecto al anterior	Variación de la presentación de eventos culturales y artísticos nacionales e internacionales en el año actual respecto al año anterior.	Fórmula	Porcentaje	Estratégico	Cantidad de recursos asignados al CECAN para la realización de las actividades artísticas culturales	Reporte anual de actividades artísticas culturales realizadas en el Fomento al Público y al CECAN	C R E M A

Componente

C1 - Eventos artístico-culturales de co-producción realizados	Variación porcentual de eventos artístico-culturales de producción compartida en este año con respecto al anterior	Variación de la realización de eventos en los que el CECAN participa conjuntamente con alguna institución pública, social y/o privada respecto al año anterior.	Fórmula	Porcentaje	Gestión	Recursos asignados y canalización organismos públicos y privados	Reporte de eventos realizados por el CECAN en colaboración pública, social y/o privada	C R E M A

C2 - Eventos artístico-culturales propios realizados	Porcentaje de eventos artístico-culturales de realización propia	Porcentaje de eventos artístico-culturales que realiza el CECAN. Mide el esfuerzo del CECAN por producir sus propios eventos y generar sus productos culturales.	Fórmula	Porcentaje	Gestión	Recursos asignados al CECAN para la realización de eventos artísticos culturales	Número de eventos artísticos - culturales realizados en el Fomento al Público y al CECAN	C R E M A

C3 - Eventos artístico-culturales promovidos por terceros atendidos	Porcentaje de eventos artístico-culturales donde el CECAN solo participa como invitado.	Variación de la cantidad de eventos en los que el CECAN participa como invitado con al menos un artista.	Fórmula	Porcentaje	Gestión	Recursos asignados al CECAN para la realización de eventos artísticos culturales	Reporte administrativo de invitación cultural de invitación otorgada de CECAN	C R E M A

C4 - Visitas guiadas y atención en materia cultural a la ciudadanía otorgadas	Variación porcentual de recorridos guiados en los museos y asistencia personalizada en los módulos de atención cultural en este año con respecto al anterior	Variación de la cantidad de personas que asisten a los museos a cargo del CECAN a una visita guiada y/o a una consulta en los módulos de atención cultural.	Fórmula	Porcentaje	Gestión	Cantidad de grupos a quienes se les brindó atención personalizada y asistencia personalizada en los módulos de atención cultural del CECAN en el año actual	Reporte administrativo de eventos artísticos y talleres asistenciales otorgados por el CECAN	C R E M A

C5 - Inmuebles patrimonio cultural para eventos artístico culturales utilizados	Variación porcentual del uso de inmuebles patrimonio cultural para eventos ajenos al CECAN en año actual respecto al anterior	Muestra la frecuencia en que los espacios de inmuebles patrimonio cultural del CECAN son contratados o solicitados por terceros.	Fórmula	Porcentaje	Gestión	Cantidad de espacios artísticos solicitados en inmuebles del CECAN	Reporte Administrativo de eventos artísticos culturales de realización otorgados al público y al CECAN	C R E M A

DEPENDENCIA: CONSEJO ESTATAL PARA LA CULTURA Y LAS ARTES DE NAVARIT (CECAN)

MIR CECAN

PED 2021-2027 CLAVE FUNCIONAL

NOMBRE DEL PROGRAMA PRESUPUESTARIO (PP)

Fomento del Arte y la Cultura para Fortalecer la Identidad y el Bienestar (Difusión y Promoción Cultural)

OOS	E REC	E GEN	FUN	FUN	SF	M	PP	PP	PP	PP	PP	PP	PP	PP	PP	PP	PP	PP
10	ER2	ER2-6	02	04	02	F	068											

Nombre de Beneficiarios:

Nivel/Resumen	Narrativo	Nombre del indicador	Definición	Formula	Unidad de Medida Frecuencia	Tipo de indicador/ Dimension a medir	Supuestos	Métodos de verificación	Características del indicador*
---------------	-----------	----------------------	------------	---------	-----------------------------	--------------------------------------	-----------	-------------------------	--------------------------------

C6 - Inmuebles patrimonio cultural para eventos artistico culturales utilizados	Variación porcentual del uso inmuebles patrimonio cultural para eventos propios en este año con respecto al anterior	Uso de los inmuebles patrimonio cultural del CECAN para eventos propios.	(Número de eventos propios realizados en los inmuebles del CECAN en el año actual / Número de eventos propios realizados en el año anterior) - 1) * 100	Porcentaje Anual	Gestión Eficiencia	Cantidad de eventos artísticos y culturales que organiza el CECAN, indicando para este concepto	7446 de eventos propios realizados en los inmuebles del CECAN		C C C C C
---	--	--	---	------------------	--------------------	---	---	--	-----------

C7 - Estimulos culturales otorgados	Variación porcentual de apoyos y estimulos artísticos en este año con respecto al anterior.	Variación de la cantidad de artistas y/o estudiantes de artes beneficiados con apoyos y estimulos.	(Número de apoyos y estimulos para el desarrollo artístico en el año actual / Número de apoyos y estimulos para el desarrollo artístico en el año anterior) - 1) * 100	Porcentaje Anual	Gestión Eficiencia	Cantidad de estimulos otorgados por el CECAN	Programa de apoyo y estimulos culturales otorgados al CECAN		C C C C C
-------------------------------------	---	--	--	------------------	--------------------	--	---	--	-----------

C8 - Desarrollo cultural-artístico infantil fomentado	Variación porcentual del fomento artístico cultural infantil en este año con respecto al anterior.	Actividades y acciones realizadas para fomentar e impulsar el desarrollo artístico cultural de la niñez navarrita.	(Número de eventos propios culturales infantiles realizados en el año actual / Número de eventos propios culturales infantiles realizados en el año anterior) - 1) * 100	Porcentaje Anual	Gestión Eficiencia	Número de actividades realizadas en el año actual	Programa de apoyo y estimulos culturales otorgados al CECAN		C C C C C
---	--	--	--	------------------	--------------------	---	---	--	-----------

C9 - Desarrollo de culturas populares fomentado	Variación porcentual del fomento artístico-cultural	Actividades y acciones realizadas para fomentar e impulsar el desarrollo artístico cultural en la población de culturas populares indígenas.	(Número de eventos propios culturales populares indígenas realizados en el año actual / Número de eventos propios culturales populares indígenas realizados en el año anterior) - 1) * 100	Porcentaje Anual	Gestión Eficiencia	Asignación del recurso al CECAN para rehabilitación cultural	Programa de apoyo y estimulos culturales otorgados al CECAN		C C C C C
---	---	--	--	------------------	--------------------	--	---	--	-----------

C10 - Infraestructura cultural conservada	Variación porcentual de la inversión en conservación de espacios culturales en el año actual con respecto al anterior	Construcción, rehabilitación, restauración y/o mantenimiento de espacios culturales.	(Total de recurso destinado a la infraestructura cultural en el año actual / Total de recurso destinado a la infraestructura en el año anterior) - 1) * 100	Porcentaje Anual	Gestión Eficiencia	Total de recursos destinados a la infraestructura cultural	Programa de apoyo y estimulos culturales otorgados al CECAN		C C C C C
---	---	--	---	------------------	--------------------	--	---	--	-----------

C11 - Acciones de difusión a eventos artísticos y culturales realizados	Variación porcentual de acciones de difusión a eventos artísticos y culturales ofrecidos por el CECAN en el año actual con respecto al anterior	Número de acciones de promoción abierta de eventos artísticos y culturales que el CECAN ofrece.	(Número de acciones de difusión de eventos artísticos y culturales realizados por el CECAN en el año actual / Número de acciones de difusión de eventos artísticos y culturales realizados por el CECAN en el año anterior) - 1) * 100	Porcentaje Anual	Gestión Eficiencia	Cantidad de eventos programados a ser ofrecidos	Programa de apoyo y estimulos culturales otorgados al CECAN		C C C C C
---	---	---	--	------------------	--------------------	---	---	--	-----------

Actividades									
C1A1 Organización de Ferias, Festivales Muestras y Exposiciones	Porcentaje del número de eventos realizados por el CECAN en comparación con otras dependencias y/o empresas	Mide los eventos culturales nacionales e internacionales tales como Ferias, Festivales, Muestras y Exposiciones con la participación con otras dependencias y/o empresas	(Número de eventos de coproducción realizados/ Número de eventos de coproducción programados) * 100	Porcentaje Anual	Gestión Eficiencia	Número de eventos realizados	Programa de apoyo y estimulos culturales otorgados al CECAN		C C C C C

C R E M A

DEPENDENCIA:	CONSEJO ESTATAL PARA LA CULTURA Y LAS ARTES DE NAYARIT (CECAN)	MIR CECAN
--------------	--	-----------

PED 2021-2027 CLAVE FUNCIONAL									
ODS	E REC	E GEN	FM	FUN	SF	M	PP	NOMBRE DEL PROGRAMA PRESUPUESTARIO (PP)	
10	ER2	ER2-6	02	04	02	F	068	Fomento del Arte y la Cultura para Fortalecer la Identidad y el Bienestar (Difusión y Promoción Cultural)	

Nombre de Beneficiarios:															
Nivel/Resumen Narrativo															
Nombre del Indicador		Definición		Fórmula		Unidad de Medida/Frecuencia		Tipo de Indicador/Dimensión a medir		Supuestos		Medios de verificación		Características del indicador	
C2A1	Realización de evento propios	Porcentaje del número de eventos propios realizados por el CECAN en relación a los programados	Porcentaje de eventos propios realizados tanto en espacios propios como en espacios públicos dentro y fuera de la Capital	(Número de eventos propios realizados / Número de eventos propios programados) * 100	Porcentaje	Gestión	Trimestral	Interés del público en general en asistir a eventos realizados por el CECAN	Medios de verificación	Informes de actividades que reportan las labores en las áreas del CECAN.	Reportes de actividades que reportan las labores en las áreas del CECAN.	C	C	C	C
C3A1	Promoción de eventos de contenido artístico cultural atractivos para el público en general	Porcentaje de eventos artísticos culturales realizados por el CECAN como invitado	Mide los eventos artístico culturales presentados y promocionados en escuelas, lugares públicos, municipios, donde sean solicitados al CECAN	(Número de eventos realizados por invitación/ Número de eventos solicitados) * 100	Porcentaje	Gestión	Trimestral	Interés de la población en general en asistir a eventos de contenido cultural y artístico	Reportes de actividades que reportan los trabajos del CECAN.	Informes de actividades que reportan los trabajos del CECAN.	Reportes de actividades que reportan los trabajos del CECAN.	C	C	C	C
C4A1	Programación de visitas guiadas con contenido ilustrativo. Vídeos de reseñas histórica	Porcentaje de visitas guiadas con contenido histórico para escuelas y público en general	Mide los eventos artístico culturales presentados y promocionados en escuelas, lugares públicos, municipios, donde sean solicitados al CECAN	(Número de visitas guiadas realizadas/ Número de visitas programadas) * 100	Porcentaje	Gestión	Trimestral	Interés de las escuelas y público en general en tener conocimiento del contenido histórico de los trabajos.	Reportes de actividades que reportan los trabajos del CECAN.	Informes que reportan los trabajos del CECAN.	Reportes de actividades que reportan los trabajos del CECAN.	C	C	C	C
C5A1	Realización de acondicionamientos de espacios culturales Patrimonio del CECAN	Porcentaje de los eventos artístico culturales realizados en espacios culturales patrimonio del CECAN	Mide los eventos artístico culturales presentados y promocionados en escuelas, lugares públicos, municipios, donde sean solicitados al CECAN	(Número de eventos artístico culturales realizados en espacios culturales patrimonio del CECAN con acondicionamientos/ Número de eventos artístico culturales en espacios culturales patrimonio del CECAN programados) * 100	Porcentaje	Gestión	Trimestral	Interés en la contratación de los espacios del CECAN.	Reportes de actividades que reportan los trabajos del CECAN.	Informes que reportan los trabajos del CECAN.	Reportes de actividades que reportan los trabajos del CECAN.	C	C	C	C
C7A1	Realización de convocatorias para entrega de estímulos y becas	Promedio de apoyos artístico culturales otorgados por el CECAN por convocatoria emitida	Cantidad de estímulos artístico culturales otorgados a los beneficiarios	(Número de beneficiarios de estímulos/ Número de convocatorias)	Promedio	Gestión	Trimestral	Asociación para seguir en las convocatorias.	Reportes de actividades que reportan los trabajos del CECAN.	Informes que reportan los trabajos del CECAN.	Reportes de actividades que reportan los trabajos del CECAN.	C	C	C	C
C9A1	Organización de exposiciones de diferentes culturas realizadas en los museos de patrimonio del CECAN	Promedio asistentes por exposiciones realizadas	Mide las exposiciones realizadas con respecto al número de asistentes que visitan dichas exposiciones	(Número de asistentes/ Número de exposiciones)	Promedio	Gestión	Trimestral	Exposiciones que atraen al público.	Reportes de actividades que reportan los trabajos del CECAN.	Informes que reportan los trabajos del CECAN.	Reportes de actividades que reportan los trabajos del CECAN.	C	C	C	C
C10A1	Restauración de espacios culturales patrimonio del CECAN	Porcentaje de espacios culturales restaurados del CECAN en relación a los programados	Mide los espacios restaurados con respecto al número de espacios para la restauración programada	(Número de espacios restaurados / Número de espacios programados para restauración) * 100	Porcentaje	Gestión	Trimestral	Interés de la población en general en tener conocimiento del contenido histórico de los trabajos.	Reportes de actividades que reportan los trabajos del CECAN.	Informes que reportan los trabajos del CECAN.	Reportes de actividades que reportan los trabajos del CECAN.	C	C	C	C

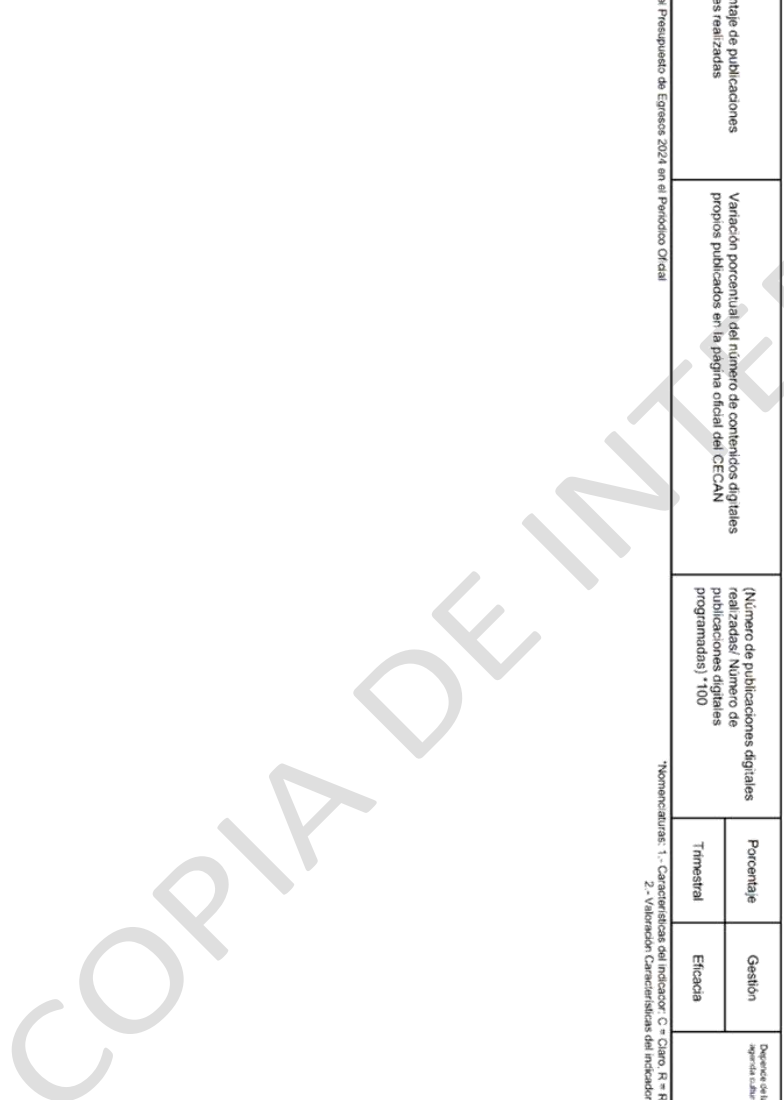
DEPENDENCIA:	CONSEJO ESTATAL PARA LA CULTURA Y LAS ARTES DE NAVARRIT (CECAN)	MIR CECAN
--------------	---	-----------

PED 2021-2027		CLAVE FUNCIONAL		NOMBRE DEL PROGRAMA PRESUPUESTARIO (PP)		PP	PP	Gasto	Gasto		
ODS	E REC	E GEN	FIN	FUN	SR	M	PP	pp	Costo		
								participa	indicado		
10	ER2	ER2-6	02	04	02	F	088	X	X	X	X
Fomento del Arte y la Cultura para Fortalecer la Identidad y el Bienestar (Difusión y Promoción Cultural)											

Nombre de Beneficiarios:										
Nivel/Resumen Narrativo										
Nombre del Indicador		Definición		Fórmula		Unidad de Medida		Tipo de Indicador/		Supuestos
						Fraccionaria		Dimensión a medir		
						Porcentaje		Gestión		Mención de la perspectiva de la
						Trimestral		Eficacia		agencia cultural del CECAN
										Página oficial del
										CECAN
										https://www.cecan.gob.ni
										C
										C
										C
										C
										C

Nota: Las métricas se definirán hasta la publicación definitiva del Presupuesto de Egresos 2024 en el Periódico Oficial

*Nomenclaturas: 1.- Características del indicador: C = Claro, R = Relevante, E= Económico, M = Monitoreable y A = Asociado.
2.- Validación Características del indicador: C = Cumple, CP = Cumple Parcialmente y NC = No Cumple



Gobierno del Estado de Nayarit
PRESUPUESTO DE EGRESOS DEL ESTADO DE NAYARIT 2024
PRESUPUESTO BASADO EN RESULTADOS

**36 COMITÉ ADMINISTRATIVO DE LA
FERIA NACIONAL TEPEC
(CAFNT)**

FICHA TÉCNICA DEL PROGRAMA PRESUPUESTAL

I. VINCULACIÓN PLANEACIÓN-PROGRAMACIÓN-PRESUPUESTACIÓN

Plan Estatal de Desarrollo 2021-2027		Eje(s) general (s)		Programa Sectorial o Especial		Objetivo de Desarrollo Sostenible	
Eje rector		Disminuir la Pobreza y Desigualdad		Identidad		Arte y cultura	
Objetivo general del eje rector: Reducir la pobreza y la desigualdad procurando la atención de los derechos y necesidades básicas de los sectores más vulnerables, reforzando su desarrollo bajo los principios de identidad y libre determinación mediante la instrumentación de acciones y programas de igualdad sustantiva que generen las condiciones para que las personas que al día de hoy enfrentan esta situación puedan acceder a la educación, los servicios de salud, una alimentación adecuada y a un trabajo que les permita vivir en paz y progresar en un entorno de bienestar.							

Presupuesto de Egresos 2024

Finalidad funcional del Gasto:	Desarrollo Social		
--------------------------------	-------------------	--	--

Programa Presupuestal (PP):

Clave Funcional: Nombre del PP:

	PP principal	PP indirecto	Gasto Corriente	Gasto Invers.
02 04 02 F 069 Fomento del Arte y la Cultura para Fortalecer la Identidad y el Bienestar	X		X	

Descripción de la clasificación funcional del PP

Finalidad:	02	Desarrollo Social
Función:	02 04	Recreación, Cultura y Otras Manifestaciones Sociales
Subfunción:	02 04 02	Cultura

II. DESCRIPCIÓN GENERAL DEL PROGRAMA PRESUPUESTAL (PP)

Problemática Principal:

En Proceso de Construcción

Beneficiarios del PP:

Población Potencial: En Proceso de Construcción	Población Objetivo: En Proceso de Construcción
--	---

Objetivos Estratégicos del PP:

Propósito: En Proceso de Construcción

Fin: En Proceso de Construcción

III. RESPONSABILIDADES DEL PROGRAMA PRESUPUESTAL (PP)

Dependencia: Comité Administrador de la Feria Nacional Tejic (CAFNT)

Unidades Responsables (CAFNT)

MATRIZ DE INDICADORES PARA RESULTADOS (MIR)

DEPENDENCIA:	Comité Administrador de la Feria Nacional Tepic (CAFNT)		MIR CAFNT
PED 2021-2027	CLAVE FUNCIONAL		

ODS	E. REC	E. GEN.	FIN	FUN	SF	M	PP	NOMBRE DEL PROGRAMA PRESUPUESTARIO (PP)			PP principal	PP afectado/Contraste	Clase Invers.
10	ER2	ER2-6	02	04	02	F	089	Fomento del Arte y la Cultura para Fortalecer la Identidad y el Bienestar			X		X

Nombre de Beneficiarios:												
Nivel/Resumen	Narrativo		Nombre del Indicador	Definición	Fórmula	Unidad de Medida/ Frecuencia	Tipo de Indicador/ Dimensión a medir		Supuestos	Medios de verificación		Características del indicador

Fin

En Proceso de Construcción	En Proceso de Construcción	En Proceso de Construcción	En Proceso de Construcción	En Proceso de Construcción	En Proceso de Construcción	Anual			En Proceso de Construcción	En Proceso de Construcción	En Proceso de Construcción	C R E M A
----------------------------	----------------------------	----------------------------	----------------------------	----------------------------	----------------------------	-------	--	--	----------------------------	----------------------------	----------------------------	-----------

Propósito

En Proceso de Construcción	En Proceso de Construcción	En Proceso de Construcción	En Proceso de Construcción	En Proceso de Construcción	En Proceso de Construcción	Anual			En Proceso de Construcción	En Proceso de Construcción	En Proceso de Construcción	C R E M A
----------------------------	----------------------------	----------------------------	----------------------------	----------------------------	----------------------------	-------	--	--	----------------------------	----------------------------	----------------------------	-----------

Componente

En Proceso de Construcción	En Proceso de Construcción	En Proceso de Construcción	En Proceso de Construcción	En Proceso de Construcción	En Proceso de Construcción	Anual			En Proceso de Construcción	En Proceso de Construcción	En Proceso de Construcción	C R E M A
----------------------------	----------------------------	----------------------------	----------------------------	----------------------------	----------------------------	-------	--	--	----------------------------	----------------------------	----------------------------	-----------

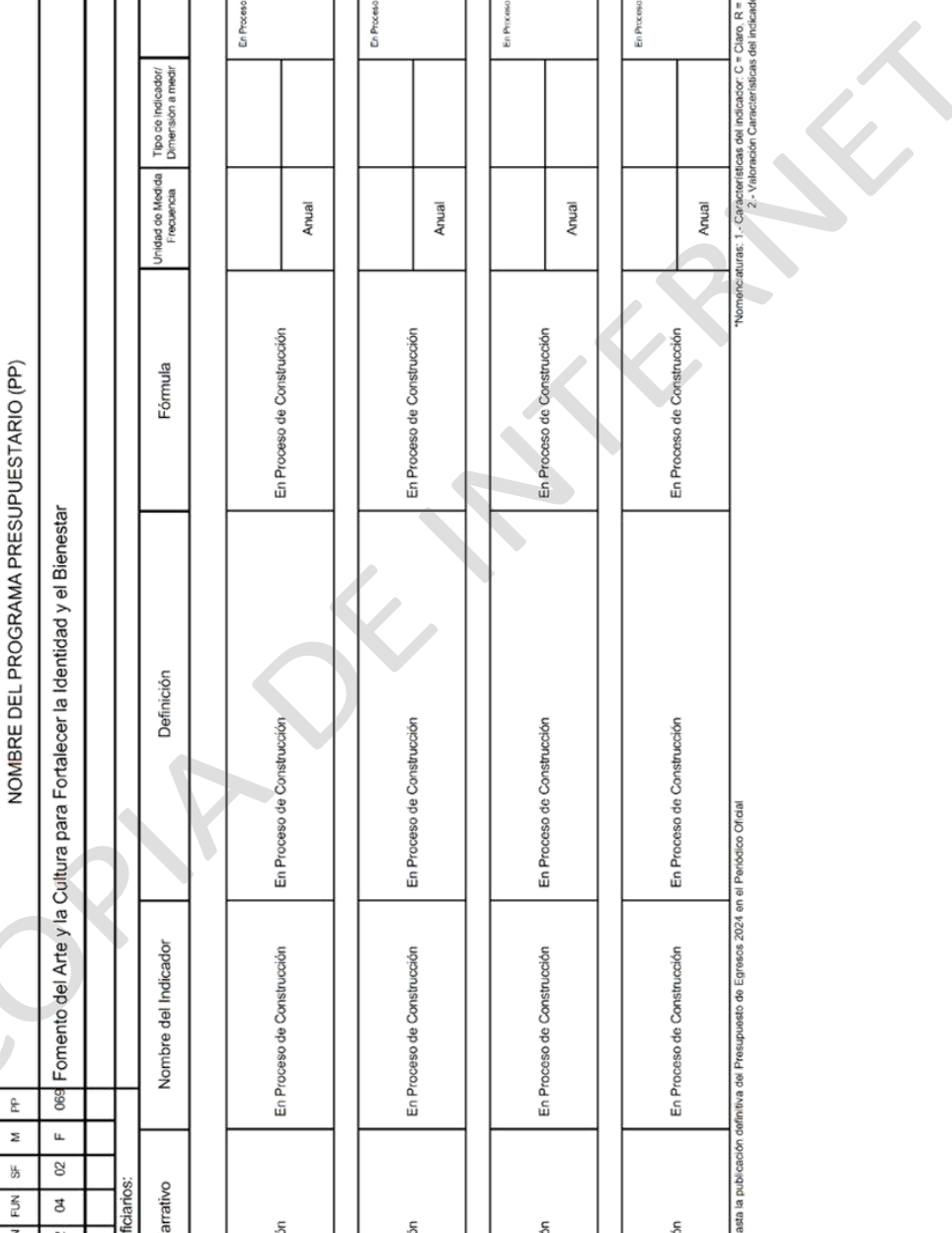
Actividades

En Proceso de Construcción	En Proceso de Construcción	En Proceso de Construcción	En Proceso de Construcción	En Proceso de Construcción	En Proceso de Construcción	Anual			En Proceso de Construcción	En Proceso de Construcción	En Proceso de Construcción	C R E M A
----------------------------	----------------------------	----------------------------	----------------------------	----------------------------	----------------------------	-------	--	--	----------------------------	----------------------------	----------------------------	-----------

Nota: Las metas se definirán hasta la publicación definitiva del Presupuesto de Egresos 2024 en el Periódico Oficial

*Nomenclaturas: 1.- Características del indicador: C = Claro, R = Relevante, E = Económico, M = Mencionable y A = Adecuado.

2.- Valoración Características del Indicador: C = Cumple, CP = Cumplir Parcialmente y NC = No Cumple



GOBIERNO DEL ESTADO DE NAVARIT
PRESUPUESTO DE EGRESOS DEL ESTADO DE NAVARIT 2024
PRESUPUESTO BASADO EN RESULTADOS

**37 SERVICIO DE EDUCACIÓN
PÚBLICA DEL ESTADO DE
NAVARIT
(SEPEN)**

FICHA TÉCNICA DEL PROGRAMA PRESUPUESTAL

I. VINCULACIÓN PLANEACIÓN-PROGRAMACIÓN-PRESUPUESTACIÓN

Plan Estatal de Desarrollo 2021-2027		Programa Sectorial o Especial		Objetivo de Desarrollo Sostenible
Eje rector	Eje(s) general (s)	Disminuir el Rezago Educativo		Educación de calidad
Objetivo general del eje rector: null				

Presupuesto de Egresos 2024

Finalidad funcional del Gasto:	Desarrollo Social			
Programa Presupuestal (PP):				
Clave Funcional:	Nombre del PP:			
02 05 01 1 079	Gerencia Estatal de las Aportaciones para la Nómina Educativa y Gasto Operativo			
	PP principal	PP indirecto	Gasto Corriente	Gasto Invers.
	X		X	

Descripción de la clasificación funcional del PP

Finalidad:	02 Desarrollo Social
Función:	02 05 Educación
Subfunción:	02 05 01 Educación Básica

II. DESCRIPCIÓN GENERAL DEL PROGRAMA PRESUPUESTAL (PP)

Problemática Principal:	
Dificultades de acceso a los servicios de educación básica y especial de la población en edad de asistir a la escuela incluyendo indígenas en el Estado	
Beneficiarios del PP:	
Beneficiarios Potencial:	Población Objetivo: Población en edad de asistir a la escuela en el nivel básico

Objetivos Estratégicos del PP:

Fin	Contribuir a garantizar el derecho de la población en México a una educación de excelencia, pertinente y relevante en los diferentes tipos, niveles y modalidades del Sistema Educativo Nacional.
Fin ídem	
Fin ídem	
Fin ídem	
Fin ídem	
Propósito	La población en edad de 3 a 15 años, egresa de los servicios de educación básica, incluyendo la indígena y especial.
Propósito ídem	

III. RESPONSABLES DEL PROGRAMA PRESUPUESTAL (PP)

Dependencia:	SERVICIOS DE EDUCACIÓN PÚBLICA DEL ESTADO DE NAYARIT (SEPEN)
Unidad(es) Responsable(s):	(SEPEN)

DEPENDENCIA: SERVICIOS DE EDUCACIÓN PÚBLICA DEL ESTADO DE NAVARRIT (SEPEN) MIR SEPEN

PED 2021-2027		CLAVE FUNCIONAL			NOMBRE DEL PROGRAMA PRESUPUESTARIO (PP)		Nombre de Beneficiarios:	
ORD	E. REC.	E. GEN.	FIN	FUN	SF	M	PP	
4	ER-2	ER-2-3	02	05	01	I	079	Gerencia Estatal de las Aportaciones para la Nómina Educativa y Gasto Operativo (FONE)

Nivel/Resumen Narrativo	Nombre del Indicador	Definición	Fórmula	Unidad de Medida Frecuencia	Tipo de indicador Dimension a medir	Sugerencia	Método de verificación	Características del indicador
-------------------------	----------------------	------------	---------	-----------------------------	-------------------------------------	------------	------------------------	-------------------------------

Ident	Tasa bruta de escolarización del nivel primaria en la entidad federativa en centros de trabajo federalizados.	Número total de alumnos en primaria al inicio del ciclo escolar, por cada cien del grupo de población con la edad reglamentaria para cursar ese nivel. Muestra la cobertura del nivel secundaria en la población en edad de demandar el servicio, atendidos en centros de trabajo federalizados en la entidad federativa.	Número total de alumnos en secundaria al inicio del ciclo escolar, por cada cien del grupo de población con la edad reglamentaria para cursar ese nivel. Muestra la cobertura del nivel secundaria en la población en edad de demandar el servicio, atendidos en centros de trabajo federalizados en la entidad federativa.	Matrícula total en educación secundaria atendida en centros de trabajo federalizados del estado en el año V/ Población de 12 a 14 años en el estado en el año U * 100	Porcentaje	Estratégico	Eficacia	La infraestructura educativa, el equipamiento y los recursos necesarios para la educación se encuentran en óptimas condiciones de uso y funcionamiento así como se realizan o planean actividades de mantenimiento o mejoras procedidas por acción humana.	SEPEN, Dirección de Planeación y Evaluación Educativa. Cuentas de Egresos de la Federación. Programa Operativo Educativo 2021-2027. Vigencia del mes de mayo del ejercicio presupuestario 2021. 2020/10/06/06/05/03/17/14/02/06/02/27	C	C	C	C	C	C
Ident	Tasa bruta de escolarización del nivel primaria en la entidad federativa en centros de trabajo federalizados.	Número total de alumnos en preescolar al inicio del ciclo escolar, por cada cien del grupo de población con la edad reglamentaria para cursar ese nivel. Muestra la cobertura del nivel preescolar en la población en edad de demandar el servicio, atendidos en centros de trabajo federalizados en la entidad federativa.	Número total de alumnos en primaria al inicio del ciclo escolar, por cada cien del grupo de población con la edad reglamentaria para cursar ese nivel. Muestra la cobertura del nivel secundaria en la población en edad de demandar el servicio, atendidos en centros de trabajo federalizados en la entidad federativa.	(Matrícula total en educación primaria atendida en centros de trabajo federalizados del estado en el año U/ Población de 3 a 5 años en el estado en el año U) * 100	Porcentaje	Estratégico	Eficacia	La infraestructura educativa, el equipamiento y los recursos necesarios para la educación se encuentran en óptimas condiciones de uso y funcionamiento así como se realizan o planean actividades de mantenimiento o mejoras procedidas por acción humana.	SEPEN, Dirección de Planeación y Evaluación Educativa. Cuentas de Egresos de la Federación. Programa Operativo Educativo 2021-2027. Vigencia del mes de mayo del ejercicio presupuestario 2021. 2020/10/06/06/05/03/17/14/02/06/02/27	C <td>C <td>C <td>C <td>C <td>C </td></td></td></td></td>	C <td>C <td>C <td>C <td>C </td></td></td></td>	C <td>C <td>C <td>C </td></td></td>	C <td>C <td>C </td></td>	C <td>C </td>	C
Ident	Tasa bruta de escolarización del nivel secundaria en la entidad federativa en centros de trabajo federalizados.	Número total de alumnos en preescolar al inicio del ciclo escolar, por cada cien del grupo de población con la edad reglamentaria para cursar ese nivel. Muestra la cobertura del nivel preescolar en la población en edad de demandar el servicio, atendidos en centros de trabajo federalizados en la entidad federativa.	Número total de alumnos en primaria al inicio del ciclo escolar, por cada cien del grupo de población con la edad reglamentaria para cursar ese nivel. Muestra la cobertura del nivel secundaria en la población en edad de demandar el servicio, atendidos en centros de trabajo federalizados en la entidad federativa.	(Matrícula total en educación primaria atendida en centros de trabajo federalizados del estado en el año U/ Población de 3 a 5 años en el estado en el año U) * 100	Porcentaje	Estratégico	Eficacia	La infraestructura educativa, el equipamiento y los recursos necesarios para la educación se encuentran en óptimas condiciones de uso y funcionamiento así como se realizan o planean actividades de mantenimiento o mejoras procedidas por acción humana.	SEPEN, Dirección de Planeación y Evaluación Educativa. Cuentas de Egresos de la Federación. Programa Operativo Educativo 2021-2027. Vigencia del mes de mayo del ejercicio presupuestario 2021. 2020/10/06/06/05/03/17/14/02/06/02/27	C <td>C <td>C <td>C <td>C <td>C </td></td></td></td></td>	C <td>C <td>C <td>C <td>C </td></td></td></td>	C <td>C <td>C <td>C </td></td></td>	C <td>C <td>C </td></td>	C <td>C </td>	C

C R E M A

DEPENDENCIA:	SERVICIOS DE EDUCACIÓN PÚBLICA DEL ESTADO DE NAYARIT (SEPEN)	MIR SEPEN
--------------	--	-----------

CLAVE FUNCIONAL									
-----------------	--	--	--	--	--	--	--	--	--

COS	E REC	E GEN	ER-2-3	02	05	01	I	073	NOMBRE DEL PROGRAMA PRESUPUESTARIO (PP)	
Gerencia Estatal de las Aportaciones para la Nómina Educativa y Gasto Operativo (FONE)										

Nombre de Beneficiarios:										
Nombre del Indicador										

Unidad de Medida/ Frecuencia	Fórmula	Definición	Nombre del Indicador	Tipo de Indicador/ Dimensión a medir	Supuestos	Medios de verificación	Características del indicador*			
							Estratégico	Eficacia		
Porcentaje	$((\text{Matrícula total en educación secundaria en el ciclo escolar } t - \text{Alumnos Egresados de secundaria en el ciclo escolar } t) / (\text{Matrícula total en educación secundaria en el ciclo escolar } t \text{ más } t - \text{Alumnos Nuevo ingreso a } 1 \text{º de secundaria en el ciclo escolar } t \text{ más } t)) / \text{Matrícula total en educación secundaria en el ciclo escolar } t \cdot 100$	Número de alumnos que dejan la escuela de un ciclo escolar a otro, por cada cien alumnos que se matricularon al inicio de cursos en el nivel secundaria, en centros de trabajo federalizados.	Porcentaje de abandono escolar del nivel secundaria en la entidad federativa, en centros de trabajo federalizados.	Estratégico	La institución educativa, el responsable de la educación se encuentran en óptimas condiciones para la atención de los alumnos, en sus instalaciones, o servicios proporcionados por acción humana.	SEPEN, Dirección de Planeación y Evaluación Educativa, Departamento de Estadística, https://repositorio.cepa.org/publicaciones/602020MET1A_2023	C	C	C	C
Anual				Eficacia						
Porcentaje	$(\text{Número de alumnos egresados de la educación primaria en el ciclo escolar } t / \text{Alumnos de nuevo ingreso a primer grado de primaria en el ciclo escolar } t \text{ menos } 5) \cdot 100$	Mide el porcentaje de alumnos que concluyen oportunamente un nivel educativo de acuerdo al número de años programados. Describe la proporción de una cohorte que concluye nivel educativo en el tiempo establecido. Por lo tanto, el denominador debe reportar los alumnos de nuevo ingreso que se registraron en el ciclo escolar que se registraron hace 1-1 años escolares, siendo t la duración del ciclo educativo en cuestión.	Eficiencia terminal en educación primaria	Estratégico	Se midieron estas las condiciones económicas, sociales, sanitarias y de salud en el país, para para la educación en niveles de escuela.	SEPEN, Dirección de Planeación y Evaluación Educativa, Departamento de Estadística, https://repositorio.cepa.org/publicaciones/602020MET1A_2023	C	C	C	C
Anual				Eficacia						
Porcentaje	$(\text{Número de alumnos egresados de la educación secundaria en el ciclo escolar } t / \text{Alumnos de nuevo ingreso a primer grado de secundaria en el ciclo escolar } t \text{ menos } 2) \cdot 100$	Mide el porcentaje de alumnos que concluyen oportunamente un nivel educativo de acuerdo al número de años programados. Describe la proporción de una cohorte que concluye el nivel educativo en el tiempo establecido. Por lo tanto, el denominador debe reportar los alumnos de nuevo ingreso a primer grado del nivel educativo que se registraron hace 0-1 años escolares, siendo t la duración del ciclo educativo en cuestión.	Eficiencia terminal en educación secundaria	Estratégico	Se midieron estas las condiciones económicas, sociales, sanitarias y de salud en el país, para para la educación en niveles de escuela.	SEPEN, Dirección de Planeación y Evaluación Educativa, Departamento de Estadística, https://repositorio.cepa.org/publicaciones/602020MET1A_2023	C	C	C	C
Anual				Eficacia						
Porcentaje	$(\text{Matrícula total al inicio de cursos en educación preescolar de } 3 \text{ a } 5 \text{ años atendidos en los servicios educativos federalizados del estado en el año } t / \text{Matrícula total al inicio de cursos en educación preescolar de } 3 \text{ a } 5 \text{ años atendidos en los servicios educativos federalizados de estado en el año } t \text{ menos } 1) \cdot 100$	Se refiere a la tasa de variación de beneficiarios atendidos en el periodo actual respecto del periodo anterior, en el nivel educativo, atendidos en centros de trabajo federalizados en la entidad federativa.	Tasa de variación de beneficiarios atendidos en centros de trabajo federalizados del nivel preescolar en la entidad federativa.	Estratégico	Se cuentan los beneficiarios decretados para la impartición de la educación en los niveles de educación básica en las entidades federativas.	SEPEN, Dirección de Planeación y Evaluación Educativa, Departamento de Estadística, https://repositorio.cepa.org/publicaciones/602020MET1A_2023	C	C	C	C
Anual				Eficacia						
Porcentaje	$(\text{Matrícula total al inicio de cursos en educación primaria de } 6 \text{ a } 11 \text{ años atendidos en los servicios educativos federalizados del estado en el año } t / \text{Matrícula total al inicio de cursos en educación primaria de } 6 \text{ a } 11 \text{ años atendidos en los servicios educativos federalizados de estado en el año } t \text{ menos } 1) \cdot 100$	Se refiere a la tasa de variación de beneficiarios atendidos en el periodo actual respecto del periodo anterior, en el nivel educativo, atendidos en centros de trabajo federalizados en la entidad federativa.	Tasa de variación de beneficiarios atendidos en centros de trabajo federalizados del nivel primaria en la entidad federativa.	Estratégico	Se cuentan los beneficiarios decretados para la impartición de la educación en los niveles de educación básica en las entidades federativas.	SEPEN, Dirección de Planeación y Evaluación Educativa, Departamento de Estadística, https://repositorio.cepa.org/publicaciones/602020MET1A_2023	C	C	C	C
Anual				Eficacia						

Componente

Servicios educativos de tipo básico otorgados por las Entidades Federativas										
idem										

C R E M A

DEPENDENCIA: SERVICIOS DE EDUCACIÓN PÚBLICA DEL ESTADO DE NAYARIT (SEPEN)

MIR SEPEN

PED 2021-2027 CLAVE FUNCIONAL

NOMBRE DEL PROGRAMA PRESUPUESTARIO (PP)

Gerencia Estatal de las Aportaciones para la Nómina Educativa y Gasto Operativo (FONE)

CODS	E. REC.	E. GEN.	FIN	FUN	SF	M	PP	PP	PP	Gasto	Gasto
4	ER-2	ER-2-3	02	05	01	1	079			X	
											X

Nivel/Resumen	Narrativo	Nombre del Indicador	Definición	Fórmula	Unidad de Medida	Tipo de Indicador/Dimensión a medir	Supuestos	Método de Verificación	Categorías del Indicador

Ítem	Actividades	Definición	Fórmula	Unidad de Medida		Tipo de Indicador/Dimensión a medir		Supuestos	Método de Verificación	Categorías del Indicador
				Principales	Anuales	Estratégico	Eficacia			

Ítem	Actividades	Definición	Fórmula	Unidad de Medida		Tipo de Indicador/Dimensión a medir		Supuestos	Método de Verificación	Categorías del Indicador
				Principales	Anuales	Estratégico	Eficacia			

Nota: Las metas se definirán hasta la publicación definitiva del Presupuesto de Egresos 2024 en el Periódico Oficial

Tenerificadores: 1- Características del indicador C = Clave R = Resultado E = Eficacia M = Medible A = Accesible 2- Visión del Caudal de Indicadores del Indicador C = Clave CP = Clave Parcialmente y NC = No Clave

GOBIERNO DEL ESTADO DE NAYARIT
PRESUPUESTO DE EGRESOS DEL ESTADO DE NAYARIT 2024
PRESUPUESTO BASADO EN RESULTADOS

**38 INSTITUTO NAYARITA DE
EDUCACIÓN PARA ADULTOS
(INEA)**

FICHA TÉCNICA DEL PROGRAMA PRESUPUESTAL

1. VINCULACIÓN PLANEACIÓN-PROGRAMACIÓN-PRESUPUESTACIÓN

Plan Estatal de Desarrollo 2021-2027		Eje(s) general (s)		Programa Sectorial o Especial		Objetivo de Desarrollo Sostenible	
Eje rector		Educación		Disminuir el Rezago Educativo		Educación de calidad	
Objetivo general del eje rector: Reducir la pobreza y la desigualdad procurando la atención de los derechos y necesidades básicas de los sectores más vulnerables, reforzando su desarrollo bajo los principios de identidad y libre determinación mediante la instrumentación de acciones y programas de igualdad sustantiva que generen las condiciones para que las personas que al día de hoy enfrentan esta situación puedan acceder a la educación, los servicios de salud, una alimentación adecuada y a un trabajo que les permita vivir en paz y progresar en un entorno de bienestar.							

Presupuesto de Egresos 2024

Finalidad funcional del Gasto:	Desarrollo Social						
Programa Presupuestal (PP):	Desarrollo Social						
Clave Funcional:	Nombre del PP:	PP principal	PP indirecto	Gasto Corriente	Gasto Invers.		

02 05 05 1 085	Fortalecimiento a la Educación de los Adultos	X		X			
02 05 05 142	Fortalecimiento a la Educación de los Adultos	X		X			

Descripción de la clasificación funcional del PP

Finalidad:	02 Desarrollo Social
Función:	02 05 Educación
Subfunción:	02 05 05 Educación para Adultos

II. DESCRIPCIÓN GENERAL DEL PROGRAMA PRESUPUESTAL (PP)

Problemática Principal:

Población mayor de 15 años que se encuentra en situación de vulnerabilidad y de rezago educativo

Beneficiarios del PP:

Población Potencial: Personas de 15 años o más que no saben leer ni escribir o que no haya iniciado o concluido su primaria y/o secundaria

Población Objetivo: Personas de 15 años o más que no saben leer y/o escribir que no haya iniciado o concluido la educación primaria o secundaria o que tenga el conocimiento requerido para acreditarlas no puede demostrar con docútos oficiales. Niños y Niñas entre 10 y 14 años de edad (que no tengan concluida la primaria y que por su condición de extra edad, geográfica, migratoria o que, al estar en condición de vulnerabilidad, socioeconómica, originen barreras estructurales no son atendidos en el sistema regular

Objetivos Estratégicos del PP:

Fin Contribuir al bienestar social e igualdad mediante la prestación de servicios educativos, a población de 15 años y más, destinados a reducir el rezago educativo

Propósito La población de 15 años y más en condición de rezago educativo supera esta situación.

Propósito La población de 15 años y más en condición de rezago educativo supera esta situación.

Propósito La población de 15 años y más en condición de rezago educativo supera esta situación.

III. RESPONSABILIDADES DEL PROGRAMA PRESUPUESTAL (PP)

Dependencia: INSTITUTO NAVARRITA DE EDUCACIÓN PARA ADULTOS (INEA)

Unidad(es) Responsable(s): (INEA)

DEPENDENCIA:	INSTITUTO NAYARITA DE EDUCACIÓN PARA ADULTOS (INEA)		MIR INEA	
--------------	---	--	----------	--

PED 2021-2027 CLAVE FUNCIONAL

005 E REG	E GEN	FIN	FUN	SF	M	PP	NOMBRE DEL PROGRAMA PRESUPUESTARIO (PP)		
4	ER2-5	02	05	05	1	085	Fortalecimiento a la Educación de los Adultos (FAETA)		
4		02	05	05		142	Fortalecimiento a la Educación de los Adultos		

Nombre de Beneficiarios:

Nivel/Resumen Narrativo	Nombre del Indicador	Definición	Fórmula	Unidad de Medida/ Frecuencia	Tipo de Indicador/ Dimensión a medir	Supuestos	Medios de verificación	Características del indicador
-------------------------	----------------------	------------	---------	---------------------------------	---	-----------	---------------------------	----------------------------------

Fin

Contribuir al bienestar social e igualdad mediante la prestación de servicios educativos, a población de 15 años y más, destinados a reducir el rezago educativo	Tasa de variación anual de la población de 15 años o más en condición de rezago educativo.	Se mide el cambio de la población de 15 años o más que no sabe leer ni escribir o que no ha cursado o concluido la educación primaria y/o educación secundaria, respecto al año anterior.	((Población de 15 años o más en situación de rezago educativo en t / Población de 15 años o más en situación de rezago educativo en t menos uno) * 100)	Variación Porcentual	Estratégico	La tasa de cobertura escolar de educación primaria y educación secundaria en niveles educativos no se refleja en la educación secundaria por la cobertura de educación primaria en situación de rezago educativo.	Población de 15 años o más en situación de rezago educativo en t. https://www.gob.mx/inec/indicadores/indicadores-educativos-primaria-15-años-o-más-en-situación-de-rezago-educativo-en-t. 1. Instrucción Resago documentacion-resago-educativo-primaria-15-años-o-más-en-situación-de-rezago-educativo-en-t. Análisis y F. G. zona o observación de la población en general a nivel nacional y en el Estado de Nayarit. Instituto Nacional para la Estadística de los Adultos (INEA) información relativa al rezago.	C	C	C	C
				Anual	Eficacia			C	C	C	

C R E M A

Propósito

La población de 15 años y más en condición de rezago educativo supera esta situación.	Porcentaje de población analfabeta de 15 años y más que concluye el nivel inicial.	Mide el porcentaje de población analfabeta de 15 años y más que concluyó el nivel de inicial en el periodo. Nota: Nivel inicial (Alfabetización) Es el primer grado de la primaria y se pretende el desarrollo y uso, con sentido y continuidad, de las habilidades básicas de lectura, escritura y las nociones de matemáticas, como herramienta para poder enfrentar situaciones elementales de su vida cotidiana y para contar con los elementos básicos que les permitan seguir aprendiendo. Como parte inicial de este nivel se ubica la alfabetización como proceso educativo concreto que busca el desarrollo de las características generales del sistema de lectura y escritura, así como la representación numérica.	(Población analfabeta de 15 años y más que concluyó inicial en t / Población de 15 años y más analfabeta en t menos uno) * 100	Porcentaje	Estratégico	Los servicios de los servicios educativos que superan los niveles de rezago educativo en los niveles primarios, secundarios y terciarios para mejorar su calidad de vida.	Presente de población analfabeta de 15 años y más en el nivel inicial en t. Página de estadísticas de rezago educativo de la página de estadísticas de rezago educativo de los adultos en t. - Instrucción Resago documentacion-resago-educativo-primaria-15-años-o-más-en-situación-de-rezago-educativo-en-t. Análisis y F. G. zona o observación de la población en general a nivel nacional y en el Estado de Nayarit. Instituto Nacional para la Estadística de los Adultos (INEA) información relativa al rezago a los Institutos responsables de reportar la cobertura de nivel.	C	C	C	C
				Anual	Eficacia			C	C	C	
La población de 15 años y más en condición de rezago educativo supera esta situación.	Porcentaje de población de 15 años y más en condición de rezago educativo que concluye el nivel de primaria.	Mide el porcentaje de población de 15 años y más que concluyó el nivel de Primaria con respecto de la población de 15 años y más Sin Primaria en el periodo	(Población de 15 años y más que concluyó el nivel Primaria en t / Población de 15 años y más Sin Primaria en t menos uno) * 100	Porcentaje	Estratégico	Los servicios de los servicios educativos que superan los niveles de rezago educativo en los niveles primarios, secundarios y terciarios para mejorar su calidad de vida.	Presente de 15 años y más en el nivel primario de la página de estadísticas de rezago educativo de los adultos en t. - Instrucción Resago documentacion-resago-educativo-primaria-15-años-o-más-en-situación-de-rezago-educativo-en-t. Análisis y F. G. zona o observación de la población en general a nivel nacional y en el Estado de Nayarit. Instituto Nacional para la Estadística de los Adultos (INEA) información relativa al rezago a los Institutos responsables de reportar la cobertura de nivel.	C	C	C	C
				Anual	Eficacia			C	C	C	

C R E M A

DEPENDENCIA: INSTITUTO NAVARRITA DE EDUCACIÓN PARA ADULTOS (INEA)

MIR INEA

PED 2021-2027 CLAVE FUNCIONAL

NOMBRE DEL PROGRAMA PRESUPUESTARIO (PP)

Fortalecimiento a la Educación de los Adultos (FAETA)

Nombre de Beneficiarios: Fortalecimiento a la Educación de los Adultos

OOS	E. REC.	E. GEN.	FIN	FUN	SF	M	PP	Nombre del Indicador	Definición	Fórmula	Unidad de Medida	Tipo de Indicador/ Dimensión a medir	Supuestos	Método de Verificación	Características del Indicador
4	ER2	ER2-5	02	05	05	1	084	Fortalecimiento a la Educación de los Adultos (FAETA)							
4			02	05	05		142	Fortalecimiento a la Educación de los Adultos							

Nivel/Resumen	Narrativo	Nombre del Indicador	Definición	Fórmula	Unidad de Medida	Tipo de Indicador/ Dimensión a medir	Supuestos	Método de Verificación	Características del Indicador

Componente	Descripción	Indicador	Definición	Fórmula	Unidad de Medida	Tipo de Indicador/ Dimensión a medir	Supuestos	Método de Verificación	Características del Indicador
	La población de 15 años y más en condición de rezago educativo supera esta situación.	Porcentaje de población de 15 años y más en condición de rezago educativo que concluye el nivel de secundaria	Mide el porcentaje de población de 15 años y más que concluyó el nivel de Secundaria con respecto de la población de 15 años y más sin secundaria en el periodo.	$\left(\frac{\text{Población de 15 años y más que concluyó el nivel Secundaria en el periodo}}{\text{Población de 15 años y más Sin Secundaria en el periodo}} \right) * 100$	Porcentaje	Calidad	Los usuarios operativos de los servicios educativos que superan las condiciones de rezago educativo, para mejorar su calidad de vida	Medición de verificación	Características del Indicador

Componente	Descripción	Indicador	Definición	Fórmula	Unidad de Medida	Tipo de Indicador/ Dimensión a medir	Supuestos	Método de Verificación	Características del Indicador
	Niveles de educación para adultos por distintas Unidades Operativas del INEA.	Porcentaje de educandos/as que concluyen niveles intermedio y avanzado del MEVYT vinculados a Plazas Comunitarias de atención educativa y servicios integrales.	Mide la conclusión de los niveles intermedio (primaria) y avanzado (secundaria) de los usuarios del MEVYT que están vinculados a Plazas Comunitarias de Atención Educativa y Servicios Integrales. La conclusión de nivel a través del uso de unidades operativas implica que el usuario hizo uso de los bienes y servicios que ofrece el INEA	$\left(\frac{\text{Educandos que concluyen nivel intermedio y avanzado del MEVYT y están vinculados a plazas comunitarias de atención educativa y servicios integrales en el periodo}}{\text{Total educandos que concluyen algún nivel del MEVYT en el periodo}} \right) * 100$	Porcentaje	Calidad	Los usuarios operativos de los servicios educativos que superan las condiciones de rezago educativo, para mejorar su calidad de vida	Medición de verificación	Características del Indicador

CREMA

DEPENDENCIA:	INSTITUTO NAYARITA DE EDUCACIÓN PARA ADULTOS (INEA)	
	MIR INEA	

PED 2021-2027 CLAVE FUNCIONAL

COD E. REC	E. GEN.	FN	FUN	SF	M	PP	NOMBRE DEL PROGRAMA PRESUPUESTARIO (PP)
4	ER2	02	05	05	1	088	Fortalecimiento a la Educación de los Adultos (FAETA)
4		02	05	05	142		Fortalecimiento a la Educación de los Adultos

Nombre de Beneficiarios:

Nivel/Resumen Narrativo	Nombre del Indicador	Definición	Fórmula	Unidad de Medida/ Proyectar	Tipo de Indicador/ Dimensión medir	Sumarios	Medios de verificación	Consideración del indicador
-------------------------	----------------------	------------	---------	-----------------------------	------------------------------------	----------	------------------------	-----------------------------

Niveles de educación para adultos por módulos en las vertientes 10-14 años; Ciegos o Débiles Visuales; Indígena Bilingüe, concluidos.	Porcentaje de educandos/as que concluyen nivel educativo del grupo en condición de vulnerabilidad de atención en el Modelo Educación para la Vida y el Trabajo (MEVYT).	Determina la proporción de los/as educandos/as que concluyen nivel en el MEVYT, orientado a jóvenes así como los educandos que concluyen nivel en la población indígena de su vertiente Indígena Bilingüe (MIB) y Indígena Bilingüe Urbano (MIBU) en Inicial, Primaria y/o Secundaria, con respecto al total de atención de estas poblaciones. Para INEA estas poblaciones atendidas son consideradas grupos en condición de vulnerabilidad. Nota: MEVYT Primaria 10-14.- Vertiente del MEVYT para niñas, niños y adolescentes de 10 a 14 años que no tengan concluida la primaria y que, por su condición de extra edad, geográfica, migratoria o que, al estar en una condición de vulnerabilidad de carácter socioeconómico, físico, de identidad cultural, origen étnico o nacional no reciben atención en el sistema regular.	$\left(\frac{\text{Total de educandos/as que concluyen nivel en la vertiente Jóvenes Diez Catorce en Primaria más Total de educandos/as que concluyen nivel en la vertiente MEVYT para Ciegos o Débiles Visuales más Total de educandos/as que concluyen nivel en la Población indígena MIB y MIBU en Inicial, Primaria y/o Secundaria}}{\text{Total de educandos/as atendidos en el MEVYT en vertiente Jóvenes Diez Catorce en Primaria más Total de educandos/as atendidos en el nivel en la vertiente MEVYT para Ciegos o Débiles Visuales más Total de educandos/as atendidos en la Población indígena MIB y MIBU en Inicial, Primaria y/o Secundaria}} \right) * 100$	Porcentaje	Estratégico	Los jóvenes entre 10 y 14 años, ciegos o débiles visuales, así como indígenas urbanos y rurales, en un ámbito rural conformado con sus estudios educativos.	<p>Educandos/as que concluyen nivel en la vertiente Jóvenes Diez Catorce en Primaria más Total de educandos/as que concluyen nivel en la vertiente MEVYT para Ciegos o Débiles Visuales más Total de educandos/as que concluyen nivel en la Población indígena MIB y MIBU en Inicial, Primaria y/o Secundaria.</p> <p>Educandos/as que concluyen nivel en la vertiente MEVYT para Ciegos o Débiles Visuales más Total de educandos/as que concluyen nivel en la Población indígena MIB y MIBU en Inicial, Primaria y/o Secundaria.</p>	<p>PP principal</p> <p>PP incrementado</p> <p>Caso Corriente</p> <p>Caso Invers.</p>
					Eficacia			C
					Trimestral			C

DEPENDENCIA:	INSTITUTO MAYARITA DE EDUCACIÓN PARA ADULTOS (INEA)		MIR INEA
--------------	---	--	----------

PED 2021-2027		CLAVE FUNCIONAL		NOMBRE DEL PROGRAMA PRESUPUESTARIO (PP)		PP	PP	Gasto	Gasto
QOS	E. REG	E. GEN.	FN	FIN	SF	M	PP		
4	ER2	ER2-5	02	05	05	1	008	X	X
4			02	05	05		142	X	X

Nombre de Beneficiarios:									
Fortalecimiento a la Educación de los Adultos									
Fortalecimiento a la Educación de los Adultos									

Nivel/Resumen Narrativo			Nombre del Indicador			Definición			Fórmula			Unidad de Medida		Tipo de indicador/Dimensión a medir		Supuestos		Métodos de Verificación		Características del indicador					
						<p>Determina la proporción de educandos/as, que con el MEVYT vertiente hispanohablante concluyen nivel inicial, primaria y secundaria respecto al total de atendidos con dicha vertiente. Nota: Nivel inicial (alfabetización). Es el primer tramo de la primaria y se pretende el desarrollo y uso, con sentido y continuidad, de las habilidades básicas de lectura, escritura y las nociones de matemáticas, como herramienta para poder enfrentar situaciones elementales de su vida cotidiana y para contar con los elementos básicos que les permitan seguir aprendiendo. Como parte inicial de este nivel se ubica la alfabetización como proceso educativo concreto que busca el desarrollo de las características generales del sistema de lectura y escritura así como la representación numérica.</p>			<p>(Educativos que concluyen nivel Inicial, Primaria y/o Secundaria con la vertiente Hispanohablante del Modelo Educativo para la Vida y el Trabajo MEVYT en el periodo t y/Educativos atendidos en el nivel Inicial, Primaria y/o Secundaria con la vertiente Hispanohablante del Modelo Educativo para la Vida y el Trabajo MEVYT en el periodo t)/t*100</p>			Porcentaje		Estratégico		La proporción de personas por educandos/as hispanohablantes de 15 años o más pertenecientes con:		Educativos que concluyen nivel Inicial, Primaria y/o Secundaria con la vertiente Hispanohablante del Modelo Educativo para la Vida y el Trabajo MEVYT en el periodo t y/Educativos atendidos en el nivel Inicial, Primaria y/o Secundaria con la vertiente Hispanohablante del Modelo Educativo para la Vida y el Trabajo MEVYT en el periodo t		Educativos que concluyen nivel Inicial, Primaria y/o Secundaria con la vertiente Hispanohablante del Modelo Educativo para la Vida y el Trabajo MEVYT en el periodo t y/Educativos atendidos en el nivel Inicial, Primaria y/o Secundaria con la vertiente Hispanohablante del Modelo Educativo para la Vida y el Trabajo MEVYT en el periodo t		Educativos que concluyen nivel Inicial, Primaria y/o Secundaria con la vertiente Hispanohablante del Modelo Educativo para la Vida y el Trabajo MEVYT en el periodo t y/Educativos atendidos en el nivel Inicial, Primaria y/o Secundaria con la vertiente Hispanohablante del Modelo Educativo para la Vida y el Trabajo MEVYT en el periodo t		C C C C C C C C	
												Trimestral		Estratégico											

Actividades			Porcentaje de personas educandas activas en la modalidad no escolarizada presencial en el trimestre			Se muestra el número de personas educandas activas que se vinculan en la modalidad no escolarizada presencial en el trimestre.			(Total de personas educandas activas en la modalidad no escolarizada presencial en el periodo t/Total de personas educandas activas en el periodo t)*100			Porcentaje		Eficacia		Las personas educandas muestran un avance por aumentar y mejorar sus aprendizajes.		Total de personas educandas activas en la modalidad no escolarizada presencial en el periodo t y/Agua Educativa del Modelo Educativo para la Vida y el Trabajo MEVYT en el periodo t		C C C C C C C C	
												Trimestral		Eficacia							

CREMA

DEPENDENCIA:		INSTITUTO NAYARITA DE EDUCACIÓN PARA ADULTOS (INEA)		MIR INEA															
PED 2021-2027		CLAVE FUNCIONAL		NOMBRE DEL PROGRAMA PRESUPUESTARIO (PP)															
OIS	E REC	E GEN	FIN	FUN	SF	M	PP	PP	PP	Carlo	Carlo								
4	ER2	ER2-5	02	05	05	I	089	NOMBRE DEL PROGRAMA PRESUPUESTARIO (PP)											
4	ER2	ER2-5	02	05	05	I	142	Fortalecimiento a la Educación de los Adultos (FAETA)											
Nombre de Beneficiarios:																			
Nivel/Resumen Narrativo		Nombre del Indicador		Definición		Fórmula		Unidad de Medida/ Frecuencia		Tipo de indicador/ Dimensión a medir		Supuestos		Medios de verificación		Características del indicador			
Vinculación de personas educandas activas en la modalidad no escolarizada a distancia que imparte el INEA.		Porcentaje de personas educandas activas en la modalidad no escolarizada a distancia en el trimestre.		Se muestra el número de personas educandas activas que se vinculan en la modalidad no escolarizada a distancia en el trimestre.		$\frac{\text{(Total de personas educandas activas en la modalidad no escolarizada a distancia en el periodo)}}{\text{(Total de personas educandas activas en el periodo)}} * 100$		Razón		Gestión		Las personas educandas activas por acreditar y certificar sus estudios.		Total de personas educandas activas en la modalidad no escolarizada a distancia en el periodo. Fuente: http://www.gob.mx/ine - Encuesta de evaluación de estudios de educación para los adultos. Total de personas activas en el periodo. Fuente: http://www.gob.mx/ine - Encuesta de evaluación de estudios de educación para los adultos. Total de personas activas en el periodo. Fuente: http://www.gob.mx/ine .		C		C	
Formación continua de asesores/as educativos/as.		Porcentaje de asesores/as educativos/as con formación al cierre del trimestre.		Mide cuántos de los asesores/as educativos/as han recibido formación continua. Los/as asesores/as educativos/as se refiere a la persona voluntaria beneficiaria del subsidio que apoya como asesor educativo que facilitan el aprendizaje, tales como: personas asesoras que apoyan modalidades digitales, asesoras bilingües, orientadoras educativas de grupo 10-14, personas asesoras para personas con discapacidad, mismas que están establecidas en las Reglas de Operación del INEA.		$\frac{\text{(Asesores/as educativos/as con formación al cierre del periodo)}}{\text{(Asesores/as educativos/as activos/as al cierre del periodo)}} * 100$		Porcentaje		Gestión		Los niveles de dirección de asesores/as son bajos. Se requieren con habilidades pedagógicas necesarias para atender a las necesidades de formación educativa y actualizar su formación constante.		Asesorías educativas con formación al cierre del periodo. Fuente: http://www.gob.mx/ine . Encuesta de evaluación de estudios de educación para los adultos. Fuente: http://www.gob.mx/ine . Encuesta de evaluación de estudios de educación para los adultos. Fuente: http://www.gob.mx/ine .		C		C	
Aplicación de exámenes del Modelo de Educación para la Vida y el Trabajo (MEVYT).		Porcentaje de exámenes en línea aplicados del MEVYT		Mide la proporción de exámenes aplicados en línea en el trimestre con respecto al total de exámenes aplicados en el trimestre sin importar el formato.		$\frac{\text{(Total de exámenes en línea del MEVYT aplicados en el periodo)}}{\text{(Total de exámenes aplicados en cualquier formato del MEVYT en el periodo)}} * 100$		Porcentaje		Gestión		Las educandas buscan la acreditación y certificación de sus estudios, ya sea a través de los modelos o por experiencia previa.		Total de exámenes aplicados en el periodo. Fuente: http://www.gob.mx/ine . Encuesta de evaluación de estudios de educación para los adultos. Total de exámenes del MEVYT aplicados en el periodo. Fuente: http://www.gob.mx/ine .		C		C	

DEPENDENCIA: INSTITUTO NAVARITA DE EDUCACIÓN PARA ADULTOS (INEA)

MIR INEA

PED 2021-2027 CLAVE FUNCIONAL

NOMBRE DEL PROGRAMA PRESUPUESTARIO (PP)

OOS	E REC.	E. GEN.	FIN	FUN	SF	M	PP	PP principal	PP indirecto	Gasto Invers.	Gasto Corriente	Características del indicador
4	ER2	ER2-5	02	05	05	1	085	X		X		
4			02	05	05		142	X			X	

Nombre de Beneficiarios:

Fortalecimiento a la Educación de los Adultos

Nivel/Resumen Narrativo	Nombre del Indicador	Definición	Fórmula	Unidad de Medida Frecuencia	Tipo de indicador Dimensión a medir	Sinopsis	Medios de verificación	Características del indicador
-------------------------	----------------------	------------	---------	-----------------------------	-------------------------------------	----------	------------------------	-------------------------------

Aplicación de exámenes del Modelo de Educación para la Vica y el Trabajo (MEVYT).	Porcentaje de exámenes impresos aplicados del MEVYT	Mide la proporción de exámenes impresos aplicados en el trimestre con respecto al total de exámenes aplicados en el trimestre.	$\frac{\text{Total de exámenes impresos del MEVYT aplicados en el periodo T}}{\text{Total de exámenes aplicados en cualquier formato del MEVYT en el periodo T}} \times 100$	Porcentaje	Trimestral	Eficacia	Los/as educador/as buscan la aplicación de los exámenes impresos de los exámenes aplicados en el periodo T.	Gestión	Todos los educadores buscan la aplicación de los exámenes impresos de los exámenes aplicados en el periodo T.	Total de exámenes aplicados en el periodo T.	C	C	C	C	C	C	C	C

Nomenclaturas: 1.- Características del indicador: C = Claro, E = Eficacia, M = Mantenedor, A = Asociado, V = Valoración, C = Características del indicador, G = Compás, G1 = Campesino, G2 = Campesino, G3 = Campesino, G4 = Campesino, G5 = Campesino, G6 = Campesino, G7 = Campesino, G8 = Campesino, G9 = Campesino, G10 = Campesino, G11 = Campesino, G12 = Campesino, G13 = Campesino, G14 = Campesino, G15 = Campesino, G16 = Campesino, G17 = Campesino, G18 = Campesino, G19 = Campesino, G20 = Campesino, G21 = Campesino, G22 = Campesino, G23 = Campesino, G24 = Campesino, G25 = Campesino, G26 = Campesino, G27 = Campesino, G28 = Campesino, G29 = Campesino, G30 = Campesino, G31 = Campesino, G32 = Campesino, G33 = Campesino, G34 = Campesino, G35 = Campesino, G36 = Campesino, G37 = Campesino, G38 = Campesino, G39 = Campesino, G40 = Campesino, G41 = Campesino, G42 = Campesino, G43 = Campesino, G44 = Campesino, G45 = Campesino, G46 = Campesino, G47 = Campesino, G48 = Campesino, G49 = Campesino, G50 = Campesino, G51 = Campesino, G52 = Campesino, G53 = Campesino, G54 = Campesino, G55 = Campesino, G56 = Campesino, G57 = Campesino, G58 = Campesino, G59 = Campesino, G60 = Campesino, G61 = Campesino, G62 = Campesino, G63 = Campesino, G64 = Campesino, G65 = Campesino, G66 = Campesino, G67 = Campesino, G68 = Campesino, G69 = Campesino, G70 = Campesino, G71 = Campesino, G72 = Campesino, G73 = Campesino, G74 = Campesino, G75 = Campesino, G76 = Campesino, G77 = Campesino, G78 = Campesino, G79 = Campesino, G80 = Campesino, G81 = Campesino, G82 = Campesino, G83 = Campesino, G84 = Campesino, G85 = Campesino, G86 = Campesino, G87 = Campesino, G88 = Campesino, G89 = Campesino, G90 = Campesino, G91 = Campesino, G92 = Campesino, G93 = Campesino, G94 = Campesino, G95 = Campesino, G96 = Campesino, G97 = Campesino, G98 = Campesino, G99 = Campesino, G100 = Campesino.

GOBIERNO DEL ESTADO DE NAYARIT
PRESUPUESTO DE EGRESOS DEL ESTADO DE NAYARIT 2024
PRESUPUESTO BASADO EN RESULTADOS

**39 UNIVERSIDAD POLITÉCNICA
DEL ESTADO DE NAYARIT
(UPEN)**

FICHA TÉCNICA DEL PROGRAMA PRESUPUESTAL

I. VINCULACIÓN PLANEACIÓN-PROGRAMACIÓN-PRESUPUESTACIÓN

Plan Estatal de Desarrollo 2021-2027		Eje(s) general (s)		Programa Sectorial o Especial		Objetivo de Desarrollo Sostenible	
Eje rector		Ej(s) general (s)		Programa Sectorial o Especial		Objetivo de Desarrollo Sostenible	
Disminuir la Pobreza y Desigualdad		Educación		Disminuir el Rezago Educativo		Educación de calidad	
<p>Objetivo general del eje rector: Reducir la pobreza y la desigualdad procurando la atención de los derechos y necesidades básicas de los sectores más vulnerables, reforzando su desarrollo bajo los principios de identidad y libre determinación mediante la instrumentación de acciones y programas de igualdad sustantiva que generen las condiciones para que las personas que al día de hoy enfrentan esta situación puedan acceder a la educación, los servicios de salud, una alimentación adecuada y a un trabajo que les permita vivir en paz y progresar en un entorno de bienestar.</p>							

Presupuesto de Egresos 2024

Finalidad funcional del Gasto:	Desarrollo Social			
--------------------------------	-------------------	--	--	--

Programa Presupuestal (PP):
 Nombre del PP: 02 05 03 E 083 Acceso a una Educación Superior de Calidad para Todos

Descripción de la clasificación funcional del PP	PP principal		PP indirecto		Gasto Corriente		Gasto Invers.	
	X				X			
02 05 03 E 083 Acceso a una Educación Superior de Calidad para Todos	X				X			

Finalidad:	02 Desarrollo Social
Función:	02 05 Educación
Subfunción:	02 05 03 Educación Superior

II. DESCRIPCIÓN GENERAL DEL PROGRAMA PRESUPUESTAL (PP)

Problemática Principal:
 Bajo Índice de Absorción de egresados de la Educación Media Superior de la Zona de Influencia (Tópic: Xalisco, San Blas, Samao, Santiago Ixcuintla)

Beneficiarios del PP:		
Población Potencial:	Egresados de la Educación Media Superior Matriculados en la UPEN	
Egresados de la Educación Media Superior en la zona de influencia		

Objetivos Estratégicos del PP:
 Fin Contribuir al Mejoramiento de cobertura y calidad de servicios de educación superior
 Propósito Los Egresados de la EMS de la zona de influencia (Tópic: Xalisco, San Blas, Samao, Santiago Ixcuintla) se inscriben en mayor número a la UPEN

III. RESPONSABILIDADES DEL PROGRAMA PRESUPUESTAL (PP)

Dependencia:	UNIVERSIDAD POLITÉCNICA DEL ESTADO DE NAVARRIT (UPEN)
Unidad(es) Responsable(s):	(UPEN)

DEPENDENCIA:	UNIVERSIDAD POLITÉCNICA DEL ESTADO DE NAYARIT (UPEN)	MIR UPEN
--------------	--	----------

PED 2021-2027 CLAVE FUNCIONAL

QDS	E. REC	E. GEN.	FIN	FUN	SF	M	PP	NOMBRE DEL PROGRAMA PRESUPUESTARIO (PP)		
4	ER2	ER2-5	02	05	03	E	083	Acceso a una Educación Superior de Calidad para Todos (UPEN)		

Nombre de Beneficiarios:										
Nivel/Resumen Narrativo										
Nombre del Indicador										
Definición										

Fin

Contribuir al Mejoramiento de cobertura y calidad de servicios de educación superior	Porcentaje de alumnos inscritos en la UPEN en relación a los alumnos egresados de la Educación Media Superior inscritos en el estado	Muestra la Cobertura de espacios educativos para egresados de la Educación Media Superior (EMS) que atiende la UPEN	Fórmula	Unidad de Medida Frecuencia	Tipo de Indicador/ Dimensión a medir	Supuestos	Métodos de verificación	Características del indicador	C R E M A					
									Porcentaje Anual	Estratégico	Eficacia	Control Escolar de UPEN		
			(Alumnos inscritos en UPEN/ Alumnos inscritos en Educación Superior del Estado)*100	Porcentaje Anual	Estratégico	Los egresados de EMS reutilizan áreas de inscripciones como alumnos de la UPEN	Control Escolar de UPEN							

Propósito

Los Egresados de la EMS de la zona de influencia (Trop. Vallero, San Blas, Santeo, Santiago Acuña) se inscriben en mayor número a la UPEN	Variación Porcentual de alumnos inscritos en la UPEN del año actual respecto al año anterior	Muestra el Comportamiento de crecimiento de la matrícula de un año respecto al año anterior	Fórmula	Variación Porcentual Anual	Estratégico	Eficacia	Control Escolar de UPEN	C R E M A					
			(Alumnos inscritos en UPEN en el año actual/ Alumnos inscritos en UPEN en el año inmediato anterior)*100	Variación Porcentual Anual	Estratégico	Eficacia	Control Escolar de UPEN						

Componente

C1 Promoción y difusión de la Oferta Educativa Realizada	Porcentaje de Alumnos contactados a egresar de la EMS de la zona de influencia	Indica el porcentaje de alumnos a egresar de la Educación Media Superior (EMS) contactados para Difusión y promoción de la oferta educativa	Fórmula	Porcentaje Anual	Estratégico	Eficacia	Control Escolar de UPEN	C R E M A					
			(Alumnos contactados a egresar de la EMS de la zona de influencia/ Total de Docentes de la Zona de influencia)*100	Porcentaje Anual	Estratégico	Eficacia	Control Escolar de UPEN						
C2 Docentes capacitados	Porcentaje de docentes capacitados	Muestra el porcentaje de personal docente capacitados en el modelo educativo	Fórmula	Porcentaje Anual	Cestión	Eficiencia	Secretaría Académica de UPEN	C R E M A					
			(Número de docentes capacitados/ Total de Espacios educativos requeridos)*100	Porcentaje Anual	Cestión <td>Eficiencia <td>Secretaría Académica de UPEN</td> <td></td> <td></td> <td></td> <td></td> <td></td> <td></td> </td>	Eficiencia <td>Secretaría Académica de UPEN</td> <td></td> <td></td> <td></td> <td></td> <td></td> <td></td>	Secretaría Académica de UPEN						
C3 Instalaciones adecuadas habilitadas.	Porcentaje de espacios educativos habilitados	Muestra el porcentaje de espacios habilitados (Aulas, laboratorios y talleres) respecto de los requeridos en los Programas de estudio	Fórmula	Porcentaje Anual	Cestión	Eficiencia	Secretaría Académica de la UPEN	C R E M A					
			(Espacios Educativos habilitados/ Total de Espacios educativos requeridos)*100	Porcentaje Anual	Cestión <td>Eficiencia <td>Secretaría Académica de la UPEN</td> <td></td> <td></td> <td></td> <td></td> <td></td> <td></td> </td>	Eficiencia <td>Secretaría Académica de la UPEN</td> <td></td> <td></td> <td></td> <td></td> <td></td> <td></td>	Secretaría Académica de la UPEN						
C4 Formación Educativa Bilingüe Proporcional	Porcentaje de alumnos con nivel avanzado en dominio de inglés C1	Muestra el porcentaje de alumnos con Aprovechamiento académico del idioma inglés	Fórmula	Porcentaje Anual	Cestión	Calidad	Secretaría Académica de la UPEN	C R E M A					
			(Alumnos con nivel C1 en dominio de Inglés/ Total de Alumnos inscritos en UPEN)*100	Porcentaje Anual	Cestión <td>Calidad <td>Secretaría Académica de la UPEN</td> <td></td> <td></td> <td></td> <td></td> <td></td> <td></td> </td>	Calidad <td>Secretaría Académica de la UPEN</td> <td></td> <td></td> <td></td> <td></td> <td></td> <td></td>	Secretaría Académica de la UPEN						
C5 Apoyo para la obtención de becas otorgado	Porcentaje de alumnos con becas otorgadas	Muestra el porcentaje de Alumnos a que se les brindó apoyo para la obtención de una beca	Fórmula	Porcentaje Anual	Cestión	Eficiencia	Coordinación de Vinculación de la UPEN	C R E M A					
			(Alumnos con becas otorgadas/Alumnos apoyados para la obtención de becas)*100	Porcentaje Anual	Cestión <td>Eficiencia <td>Coordinación de Vinculación de la UPEN</td> <td></td> <td></td> <td></td> <td></td> <td></td> <td></td> </td>	Eficiencia <td>Coordinación de Vinculación de la UPEN</td> <td></td> <td></td> <td></td> <td></td> <td></td> <td></td>	Coordinación de Vinculación de la UPEN						

DEPENDENCIA:	UNIVERSIDAD POLITÉCNICA DEL ESTADO DE NAVARRIT (UPEN)	MIR UPEN
--------------	---	----------

PED 2021-2027 CLAVE FUNCIONAL NOMBRE DEL PROGRAMA PRESUPUESTARIO (PP)

005	E REC	E GEN	FIN	FIN	SR	M	PP	
4	ER2	ER2-5	02	05	03	E	083	Acceso a una Educación Superior de Calidad para Todos (UPEN)

Nivel/Resumen	Narrativo	Nombre del Indicador	Definición	Fórmula	Unidad de Medida Frecuencia	Tipo de indicador Dimensión a medir	Sigüencia	Método de verificación	Características del Indicador*
C6	Estancias Profesionales realizadas	Porcentaje de Alumnos con estancias profesionales realizadas	Muestra el porcentaje de alumnos con estancias profesionales para la vinculación con el sector productivo	(Alumnos con estancias profesionales realizadas/ Total de alumnos inscritos en UPEN a partir del 4to cuatrimestre) *100	Porcentaje	Gestión	Una empresa según a los datos de la encuesta de sus estancias	Coordinador de Vinculación con la UPEN	C C C C C C
					Semestral	Eficiencia			
C7	Tutorías y asesorías otorgadas	Porcentaje de alumnos con tutorías y/o asesorías recibidas	Señala el Porcentaje de alumnos que se incluyeron en el Programa de Asesorías y Tutorías	(Alumnos que recibieron tutoría y/o asesoría / Total de alumnos inscritos en UPEN) *100	Porcentaje	Gestión	Una empresa según el apoyo de tutoría o asesoría	Secretaría Académica de la UPEN	C C C C C C
					Semestral	Eficacia			

Actividades C R E M A

C1A1	Elaboración de Material de Difusión	Porcentaje de acciones de elaboración de material de difusión realizadas	Muestra el porcentaje de acciones realizadas de elaboración de trípticos, videos, audios y espectaculares para la Difusión y promoción de modelo de políticas en la Educación Media Superior (EMS)	(Acciones de elaboración de material de difusión realizadas / Acciones de elaboración de material de difusión programadas) *100	Porcentaje	Gestión	El material de difusión está disponible para su entrega	Coordinador de Vinculación con la UPEN	C C C C C C
					Annual	Eficiencia			
C1A2	Realización de Entrega de material de difusión de la oferta educativa	Porcentaje de Acciones de entrega de material de difusión de la oferta educativa realizadas	Muestra el porcentaje de acciones de Entrega de material de difusión, trípticos, videos, audios y espectaculares para difusión de la oferta educativa	(Acciones de entrega de material de difusión de la oferta educativa realizadas/ Acciones de entrega programadas) *100	Porcentaje	Gestión	Los errores por información de la oferta educativa de la UPEN	Coordinador de Vinculación con la UPEN	C C C C C C
					Annual	Eficiencia			
C1A3	Promoción de la Oferta Educativa con los Egresados de Educación Media Superior	Porcentaje de acciones de Promoción realizadas	Muestra el porcentaje de acciones de Promoción de la Educación Media Superior (EMS)	(Acciones de promoción realizadas/ Acciones de promoción programadas) * 100	Porcentaje	Gestión	Los errores por información de la oferta educativa de la UPEN	Coordinador de Vinculación con la UPEN	C C C C C C
					Annual	Eficiencia			
C1A4	Coordinación con orientadores vocacionales	Porcentaje de acciones de coordinación realizadas	Muestra el porcentaje de acciones de Coordinación con Orientadores Vocacionales de la Educación Media Superior EMS realizadas respecto de las programadas para reforzar las acciones de difusión de la oferta educativa de la UPEN	(Acciones de coordinación realizadas/ Acciones de coordinación programadas) *100	Porcentaje	Gestión	Los Orientadores vocacionales no se informaron a la difusión de la oferta educativa de la UPEN	Coordinador de Vinculación con la UPEN	C C C C C C
					Annual	Eficiencia			
C2A1	Programación de capacitación	Porcentaje de acciones de capacitación de docentes realizadas	Muestra el porcentaje de acciones que se realizaron dentro del Programa de Capacitación de Docentes a través de cursos	(Acciones de capacitación de docentes realizadas/ Acciones de capacitación programadas) *100	Porcentaje	Gestión	Los docentes no recibieron capacitación a través de cursos	Secretaría Académica de la UPEN	C C C C C C
					Annual	Eficiencia			

DEPENDENCIA:	UNIVERSIDAD POLITÉCNICA DEL ESTADO DE NAYARIT (UPEN)		MIR UPEN
--------------	--	--	----------

CLAVE FUNCIONAL									
-----------------	--	--	--	--	--	--	--	--	--

ODS	E. REC	E. GEN.	FIN	FUN	SF	M	PP	NOMBRE DEL PROGRAMA PRESUPUESTARIO (PP)	
4	ER2	ER2-5	02	05	03	E	083	Acceso a una Educación Superior de Calidad para Todos (UPEN)	

Nombre de Beneficiarios:									
Nivel/Resumen Narrativo									

Código	Nombre del Indicador	Definición	Fórmula	Unidad de Medida	Tipo de Indicador/Dimensión a medir		Supuestos	Medios de verificación	Características del indicador			
					Porcentaje	Frecuencia			Gestión	Eficiencia	Costo Constante	Costo Inverso
C2A2	Aplicación de Proceso de selección docente	Mide el porcentaje de Docentes que fueron seleccionados mediante convocatoria respecto de los aspirantes	(Número de docentes seleccionados/Número de aspirantes a docentes)*100	Porcentaje	Anual	Gestión	Los aspirantes a docentes deben participar en el proceso de selección	Secretaría Académica de la UPEN	C	C	C	C
C2A3	Realización de Evaluaciones permanente a docentes	Muestra el porcentaje de acciones en materia de Evaluación de desempeño de los Docentes realizadas respecto a las programadas	(Acciones de evaluación a docentes realizadas/Acciones de evaluación de docentes programadas)*100	Porcentaje	Anual	Gestión	Los docentes en la UPEN evalúan sus evaluados	Secretaría Académica de la UPEN	C	C	C	C
C2A4	Seguimiento de resultados	Muestra el Seguimiento de los resultados de la evaluación Docente realizadas	(Acciones de seguimiento de resultados a docentes evaluados realizadas/Acciones de seguimiento de resultados a docentes evaluados programadas)*100	Porcentaje	Anual	Gestión	Los docentes aceptan que los alumnos de seguimiento a los docentes de la evaluación docente.	Secretaría Académica de la UPEN	C	C	C	C
C3A1	Equipamiento de espacios educativos	Muestra el avance en el Equipamiento de espacios educativos en la UPEN (Laboratorios, aulas y oficinas administrativas)	(Espacios educativos equipados/Total espacios educativos)*100	Porcentaje	Anual	Gestión	Se cuenta con una infraestructura adecuada para el equipamiento de laboratorios, aulas y oficinas administrativas.	Coordinación de Recursos Materiales y Servicios Generales	C	C	C	C
C3A2	Mantenimiento de instalaciones	Muestra el porcentaje de las acciones de mantenimiento correctivo y preventivo de las instalaciones	(Acciones de mantenimiento de instalaciones realizadas/Acciones de mantenimiento de instalaciones programadas)*100	Porcentaje	Anual	Gestión	Los edificios, Acciones correctivas para el mantenimiento preventivo y correctivo.	Coordinación de Recursos Materiales y Servicios Generales	C	C	C	C
C3A3	Gestión para Construcción y ampliación de infraestructura	Mide el porcentaje de acciones realizadas de gestión de ampliación de la infraestructura	(Acciones realizadas de gestión para ampliar la infraestructura/Acciones programadas de gestión para ampliar la infraestructura)*100	Porcentaje	Anual	Gestión	Se realizan gestiones para la construcción y ampliación de la infraestructura. Con el apoyo de la Mesa Intersectorial de Gestión de la Infraestructura de la UPEN, se realizan gestiones para la construcción de la infraestructura con recursos PMA 2022.	Registro de la UPEN	C	C	C	C
C4A1	Implementación del modelo de formación integral profesional	Mide el porcentaje de acciones realizadas de desarrollo de un modelo intensivo y pertinente de forma integral en la formación de nuevos profesionistas a través de cursos para asimilar el modelo por los alumnos	(Acciones de formación integral para alumnos realizadas/Acciones de formación integral para alumnos programadas)*100	Porcentaje	Semestral	Gestión	Los alumnos aceptan recibir formación integral con actividades curriculares y extra-curriculares.	Coordinación de Recursos Materiales y Servicios Generales	C	C	C	C

DEPENDENCIA: UNIVERSIDAD POLITÉCNICA DEL ESTADO DE NAYARIT (UPEN)

MIR UPEN

PED 2021-2027 CLAVE FUNCIONAL

NOMBRE DEL PROGRAMA PRESUPUESTARIO (PP)

QOS	E. REC.	E. GEN.	FNJ	FUN	SF	M	PP	PP	PP	PP	PP	PP	PP
4	ER2	ER2-5	02	05	03	E	083	Acceso a una Educación Superior de Calidad para Todos (UPEN)					

Nombre de Beneficiarios:

Nivel/Resumen	Narrativo	Nombre del Indicador	Definición	Fórmula	Unidad de Medida Frecuencia	Tipo de Indicador/ Dimensión a medir	Supuestos	Métodos de Verificación	Características del Indicador*			
C4A2	Impartición de enseñanza en español	Porcentaje de sesiones de clases en español impartidas	Mide el porcentaje de sesiones de clases impartidas en español	(Sesiones de clases en español impartidas/Sesiones de clases en español programadas)*100	Porcentaje	Gestión	Los alumnos acopian recibir clases en español.	Secretaría Académica de la UPEN	C	C	C	C
					Semestral	Eficiencia			C	C	C	C
C4A3	Impartición de enseñanza de lengua extranjera	Porcentaje de Sesiones realizadas de enseñanza de lengua extranjera	Mide el Porcentaje de clases impartidas para el aprendizaje de lengua extranjera	(Sesiones realizadas de enseñanza en lengua extranjera/Sesiones programadas de enseñanza de lengua extranjera)*100	Porcentaje	Gestión	Los alumnos acopian recibir clases en idioma inglés.	Secretaría Académica de la UPEN	C	C	C	C
					Semestral	Eficiencia			C	C	C	C
C4A4	Impartición de Enseñanza en lengua extranjera	Porcentaje de Sesiones realizadas de enseñanza en lengua extranjera	Mide el Porcentaje de clases para la Enseñanza profesional impartida en lengua extranjera	(Sesiones realizadas de enseñanza en lengua extranjera/Sesiones programadas de enseñanza en lengua extranjera)*100	Porcentaje	Gestión	Los alumnos acopian participar en las convocatorias para las becas.	Coordinador de Vinculación en la UPEN	C	C	C	C
					Semestral	Eficiencia			C	C	C	C
C5A1	Difusión de convocatorias	Porcentaje de Acciones realizadas de difusión de la convocatoria	Muestra las acciones realizadas de Difusión de la convocatoria del Programa Nacional de Becas Benito Juárez	(Acciones realizadas de difusión de la convocatoria/Acciones programadas de difusión de la convocatoria)*100	Porcentaje	Gestión	Los alumnos acopian ser ganadores para sus trabajos de becas.	Coordinador de Vinculación en la UPEN	C	C	C	C
					Annual	Eficiencia			C	C	C	C
C5A2	Validación de documentación	Porcentaje de acciones realizadas de apoyo para trámite de becas	Muestra el porcentaje de Apoyo y orientación a los solicitantes del programa nacional de becas.	(Acciones realizadas de apoyo para trámite de becas/Acciones programadas para trámite de becas)*100	Porcentaje	Gestión	Las empresas de la zona de influencia acopian vincularse con la UPEN.	Coordinador de Vinculación en la UPEN	C	C	C	C
					Annual	Eficiencia			C	C	C	C
C6A1	Vinculación con empresas de la zona de influencia	Porcentaje de acciones de vinculación realizadas con empresas	Muestra las acciones realizadas de vinculación con empresas de la zona de influencia para actividades formativas con alumnos de la UPEN.	(Acciones de vinculación realizadas con empresas/Acciones de vinculación programadas)*100	Porcentaje	Gestión	Las empresas de la zona de influencia acopian formalizar su convenio con la UPEN en un convenio.	Coordinador de Vinculación en la UPEN	C	C	C	C
					Annual	Eficiencia			C	C	C	C
C6A2	Formalización de convenios con empresas	Porcentaje de convenios firmados con empresas vinculadas	Muestra los convenios firmados para formalizar las acciones y compromisos con empresas vinculadas.	(Convenios firmados con empresas vinculadas>Total de empresas vinculadas)*100	Porcentaje	Gestión	Los alumnos acopian recibir clases en español.	Secretaría Académica de la UPEN	C	C	C	C
					Annual	Eficiencia			C	C	C	C

DEPENDENCIA:	UNIVERSIDAD POLITÉCNICA DEL ESTADO DE NAYARIT (UPEN)		MIR UPEN
--------------	--	--	----------

PED 2021-2027 CLAVE FUNCIONAL

ODS	E REC	E GEN	FIN	FUN	SF	M	PP	NOMBRE DEL PROGRAMA PRESUPUESTARIO (PP)	
4	ER2	ER2-5	02	05	03	E	003	Acceso a una Educación Superior de Calidad para Todos (UPEN)	

Nombre de Beneficiarios:

Nivel/Resumen Narrativo		Nombre del Indicador	Definición	Fórmula	Unidad de Medida/Frecuencia	Tipo de Indicador/Dimensión a medir		Supuestos	Método de verificación	Características del indicador	
C6A3 Gestión de estancias	Porcentaje de espacios para Estancias obtenidos	Muestra los espacios para las estancias de Alumnos que fueron formalizados con las empresas vinculadas	Muestra el seguimiento a la evaluación de las estancias de alumnos.	(Espacios para Estancias obtenidos/Espacios para estancias programadas)*100	Porcentaje	Gestión	Gestión	Las empresas vinculadas aceptan recibir alumnos en estancias.	Coordinación de Vinculación de la UPEN	C	C
					Semestral						
C6A4 Seguimiento y evaluación estancias	Porcentaje de estancias evaluadas	Muestra las tutorías y asesorías que brindan los docentes a los alumnos para que mejoren su desempeño escolar	Muestra las tutorías y asesorías que brindan los docentes a los alumnos para que mejoren su desempeño escolar	(Estancias evaluadas/Estancias realizadas)*100	Porcentaje	Gestión	Eficiencia	Los alumnos aceptan recibir tutorías y asesorías para mejorar su desempeño escolar.	Secretaría Académica de la UPEN	C	C
					Semestral						
C7A1 Programación de tutorías y asesorías	Porcentaje de tutorías y asesorías realizadas	Muestra las tutorías especializadas (asuntos psicopedagógicos) que brindan los docentes a los alumnos	Muestra las tutorías especializadas (asuntos psicopedagógicos) que brindan los docentes a los alumnos	(Número tutorías y asesorías realizadas/(Número de tutorías y asesorías programadas))*100	Porcentaje	Gestión	Eficiencia	Los alumnos aceptan recibir tutorías y asesorías para mejorar su desempeño escolar.	Secretaría Académica de la UPEN	C	C
					Semestral						
C7A2 Identificación, atención y canalización en asuntos psicopedagógicos.	Porcentaje de tutorías especializadas realizadas	Muestra las tutorías especializadas (asuntos psicopedagógicos) que brindan los docentes a los alumnos	Muestra las tutorías especializadas (asuntos psicopedagógicos) que brindan los docentes a los alumnos	(Tutorías especializadas detectadas)*100	Porcentaje	Gestión	Eficiencia	Los alumnos aceptan recibir tutorías y asesorías para mejorar su desempeño escolar.	Secretaría Académica de la UPEN	C	C
					Semestral						

Nota: Los datos se definirán hasta la publicación definitiva del Presupuesto de Egresos 2024 en el Periódico Oficial

1.- Nomenclaturas: 1.- Características del indicador: C = Claro, R = Relevante, E= Económico, M = Monitorable y A = Adecuado.
2.- Valoración Características del indicador: C = Cumple, CP = Cumple Parcialmente y NC = No Cumple

GOBIERNO DEL ESTADO DE NAYARIT
PRESUPUESTO DE EGRESOS DEL ESTADO DE NAYARIT 2024
PRESUPUESTO BASADO EN RESULTADOS

**40 UNIVERSIDAD TECNOLÓGICA
DE MAZATÁN
(UTM)**

FICHA TÉCNICA DEL PROGRAMA PRESUPUESTAL

I. VINCULACIÓN PLANEACIÓN-PROGRAMACIÓN-PRESUPUESTACIÓN

Plan Estatal de Desarrollo 2021-2027

Eje(s) general (s)

Programa Sectorial o Especial

Objetivo de Desarrollo Sostenible

Disminuir la Pobreza y Desigualdad	Educación	Disminuir el Rezago Educativo	Educación de calidad
<p>Objetivo general del eje rector: Reducir la pobreza y la desigualdad procurando la atención de los derechos y necesidades básicas de los sectores más vulnerables, reforzando su desarrollo bajo los principios de identidad y libre determinación mediante la instrumentación de acciones y Programas de igualdad sustantiva que generen las condiciones para que las personas que al día de hoy enfrentan esta situación puedan acceder a la educación, los servicios de salud, una alimentación adecuada y a un trabajo que les permita vivir en paz y progresar en un entorno de bienestar.</p>			

Presupuesto de Egresos 2024

Finalidad funcional del Gasto: Desarrollo Social

Programa Presupuestal (PP):

Clave Funcional: Nombre del PP:

02 05 03 E 083	Acceso a una Educación Superior de Calidad para Todos (UTM)	PP principal	PP indirecto	Gasto Corriente	Gasto Invers.
		X		X	

Descripción de la clasificación funcional del PP

- Finalidad: 02 Desarrollo Social
- Función: 02 05 Educación
- Subfunción: 02 05 03 Educación Superior

II. DESCRIPCIÓN GENERAL DEL PROGRAMA PRESUPUESTAL (PP)

Problemática Principal:

Acceso insuficiente en la educación superior de calidad y alto índice de abandono escolar en jóvenes mayores de 18 años en la Región

Beneficiarios del PP:

Población Potencial: Jóvenes egresados de educación media superior

Población Objetivo: Jóvenes mayores de 18 años que estudian una carrera en la Universidad Tecnológica de Mazatlán del municipio de Compostela

Objetivos Estratégicos del PP:

Fin Contribuir a elevar la calidad de la Educación Superior para el desarrollo integral de los estudiantes mediante la formación de profesionistas que adquieren las competencias establecidas por los Programas educativos de la Universidad Tecnológica de Mazatlán

Propósito Jóvenes mayores de 18 años de la región adquieren acceso a la Educación Superior tecnológica de calidad

III. RESPONSABLES DEL PROGRAMA PRESUPUESTAL (PP)

Dependencia: Universidad Tecnológica de Mazatlán (UTM)

Unidad(es) Responsable(s): (UTM)

DEPENDENCIA:	Universidad Tecnológica de Mazatlán (UTM)	MIR UTM
--------------	---	---------

CLAVE FUNCIONAL				NOMBRE DEL PROGRAMA PRESUPUESTARIO (PP)			
OOS	E. REC.	E. GEN.	FINI	FUN	SF	M	PP
4	ER2	ER2-5	02	05	03	E	083
Acceso a una Educación Superior de Calidad para Todos (UTM)							

Nivel/Resumen Narrativo	Nombre del Indicador	Definición	Fórmula	Unidad de Medida/ Frecuencia	Tipo de Indicador/ Dimensión a medir	Supuestos	Método de verificación	Características del Indicador
-------------------------	----------------------	------------	---------	------------------------------	--------------------------------------	-----------	------------------------	-------------------------------

C R E M A								
Contribuir a elevar la calidad de la Educación Superior para el desarrollo integral de los estudiantes mediante la formación de profesionistas que adquieren las competencias establecidas por los Programas educativos de la Universidad Tecnológica de Mazatlán	Porcentaje de Cobertura en Educación Superior	Indica el porcentaje de estudiantes de educación superior inscritos en la UTM (Universidad Tecnológica de Mazatlán) con respecto al total de estudiantes de nivel superior en el Estado de Nayarit.	(Matrícula UTM / Matrícula total de Educación Superior en el Estado de Nayarit) * 100	Porcentaje Anual	Estratégico	Se cuenta con los procedimientos y procesos para la recolección de datos y la verificación de los mismos.	MEDU, informes de SEMU	C C C C C C

C R E M A								
Jóvenes mayores de 18 años de la región adquieren acceso a la Educación Superior tecnológica de calidad	Porcentaje de Cobertura de matrícula en el área de enfoque	Indica el porcentaje de estudiantes en la UTM (Universidad Tecnológica de Mazatlán) con respecto al total de estudiantes egresados de media superior en la zona de influencia de la universidad	(Matrícula UTM / Total de egresados de educación media superior en la zona de influencia) * 100	Porcentaje Anual	Estratégico	Los planes de la zona de influencia de la UTM cuentan con la infraestructura necesaria para atender a los estudiantes.	Base de datos del departamento de Servicios Escolares	C C C C C C

C R E M A								
C1 Infraestructura para la educación superior de calidad brindada	Porcentaje de aulas, laboratorios, talleres y anexos existentes en el plantel en óptimo estado	Indica el porcentaje de actividades de mantenimiento en edificios y espacios construidos para ofrecer infraestructura de calidad	(Número de aulas, laboratorios, talleres y anexos existentes en el plantel en óptimo estado / Número de aulas, laboratorios, talleres y anexos existentes en el plantel) * 100	Porcentaje Anual	Gestión	Adopción de indicadores de gestión de mantenimiento y mano de obra	Programa Anual de mantenimiento	C C C C C C
				Porcentaje Semestral	Eficacia	Estudiantes satisfechos con resultados de mantenimiento de aulas y laboratorios	Base de datos del departamento de Servicios Escolares	C C C C C C
C2 Estudiantes integralmente formados	Porcentaje de matrícula existente en el plantel con promedio superior al 80	Mide que la atención otorgada al estudiante se refleje en buenos o adecuados logros académicos	Matrícula existente en el plantel con promedio superior al 80 / Matrícula existente en el plantel * 100	Porcentaje Anual	Gestión	Alumnos participan en cursos y eventos culturales y deportivos	Unidad de actividades culturales y deportivas	C C C C C C
				Porcentaje Semestral	Eficacia	Alumnos participan en cursos y eventos deportivos	Unidad de actividades culturales y deportivas	C C C C C C
C3 Planta docente con perfil PRODEP obtenido	Porcentaje de docentes de tiempo completo con perfil PRODEP	Muestra el porcentaje de profesores de tiempo completo con perfil deseado (PRODEP/Programa para el desarrollo Profesional Docente) en relación al total de profesores de tiempo completo de la institución	(Número de profesores de tiempo completo con perfil PRODEP / Total de profesores de tiempo completo) * 100	Porcentaje Anual	Gestión	Docentes participan en actividades de actualización y desarrollo profesional	Reportes de actividades de actualización profesional	C C C C C C
				Porcentaje Semestral	Eficacia	Docentes participan en actividades de actualización y desarrollo profesional	Reportes de actividades de actualización profesional	C C C C C C

DEPENDENCIA:		Universidad Tecnológica de Mazatán (UTM)										MIR UTM				
CLAVE FUNCIONAL																
OUS	E REC	E GEN	ER2-5	02	05	03	E	083	NOMBRE DEL PROGRAMA PRESUPUESTARIO (PP)			PP principal	PP indirecto	Clase Comprobante	Clase Ingres	
4	ER2	ER2-5	02	05	03	E		083	Acceso a una Educación Superior de Calidad para Todos (UTM)			X		X		
Nombre de Beneficiarios:																
Nivel/Resumen Narrativo																
Nombre del Indicador		Definición		Fórmula		Unidad de Medida/Frecuencia		Tipo de Indicador/Dimensión a medir		Supuestos		Medios de verificación		Características del indicador*		
C4 Apoyos para la permanencia educativa brindada		Porcentaje de estudiantes que reciben becas		Muestra el porcentaje de alumnos que reciben becas internas, estatales, federales o privadas		(Número de estudiantes que reciben becas/Número de estudiantes (inscritos)) *100		Porcentaje Semestral		Participación de alumnos en las convocatorias de becas. Participación de la comunidad educativa en las actividades de generación de recursos propios, que favorezcan las proyecciones realizadas.		Reportes de alumnos becaudados elaborados por el Departamento de Pagaduría y Estratificación		C C C C		
Actividades																
C1A1 Mantenimiento a la Infraestructura para la educación superior		Porcentaje de mantenimiento		Indica el porcentaje de actividades de mantenimiento en edificios y espacios construidos para ofrecer infraestructura de calidad		(Número de actividades de mantenimiento realizadas/Número de actividades programadas) * 100		Anual Anual		Autorización de rubro para mantenimiento de edificios, mobiliario, ferretería y mano de obra calificada.		Programa Anual de mantenimiento		C C C C		
C2A1 Difusión de los Programas educativos ofertados		Porcentaje de actividades de promoción realizadas		Muestra el porcentaje de difusión alcanzada a través de telemarketing, radio, etc.		(Número de actividades de difusión realizadas/Número de actividades de difusión programadas) *100		Porcentaje Anual		Autorización de rubro para gastos de promoción		Informe de promoción número de Visitación		C C C C		
C2A2 Ampliación de los Programas educativos ofertados		Porcentaje de nuevos Programas educativos		Muestra el porcentaje de nuevos Programas educativos ofertados en relación a los nuevos programados		(Número de nuevos Programas educativos ofertados realizados/Número de nuevos Programas educativos ofertados programados) *100		Porcentaje Anual		Revisión de actividades realizadas en la modalidad de nuevos carreras		Informe del Director de Asesoría, Oficina de autorización de nueva autorización de nueva autorización para oferta DAU/PE		C C C C		
C2A3 Implementación del programa de tutorías		Porcentaje de tutorías realizadas		Muestra el porcentaje de Programas de tutorías realizadas en la institución, en atención a estudiantes en situación vulnerable y con altas probabilidades de deserción escolar		(Número de tutorías realizadas/Número de tutorías programadas) *100		Porcentaje Trimestral		Índice de las acciones que se sigue y sobre los costos de labores.		Reporte de Tutorías, Informe del Departamento Académico		C C C C		
C2A4 Organización de eventos culturales y deportivos		Porcentaje de eventos culturales y deportivos		Muestra el número de eventos culturales y deportivos realizados en relación a los eventos programados		(Número de eventos culturales y deportivos realizados/Número de eventos culturales y deportivos programados) *100		Porcentaje Trimestral		Los alumnos participan en las actividades programadas		Informe de asistencia de participación en actividades culturales programadas		C C C C		
C25 Realización de ponencias en temas de concientización social y ambiental		Porcentaje de ponencias en temas de concientización social y ambiental		Muestra el porcentaje de ponencias, exposiciones, conferencias en temas de concientización ambiental y social realizadas en relación a las programadas		(Número de ponencias realizadas/Número de ponencias programadas) *100		Porcentaje Trimestral		Índice de colaboración con dependencias Públicas y empresas privadas		Programa de actividades de concientización		C C C C		

DEPENDENCIA:	Universidad Tecnológica de Mazatlán (UTM)	MIR UTM
--------------	---	---------

PED 2021-2027 CLAVE FUNCIONAL

NOMBRE DEL PROGRAMA PRESUPUESTARIO (PP)

OUS	E REC	E GEN	FIN	FUN	SF	M	PP	PP principal	PP indicador	Gasto Comente	Gasto Inven
4	ER2	ER2-5	02	05	03	E	083	X		X	

Acceso a una Educación Superior de Calidad para Todos (UTM)

Nombre de Beneficiarios:		Nombre del Indicador	Definición	Fórmula	Unidad de Medida	Frecuencia	Tipo de Indicador/ Dimensión a medir	Siguientes	Método de Verificación	Características del Indicador
C3A1 Capacitación de docentes de tiempo completo		Porcentaje de docentes capacitados	Indica la planta docente capacitada en relación con el total de docentes de la institución	$(\text{Número de docentes capacitados} / \text{Total de docentes}) * 100$	Porcentaje	Semestral	Gestión	Comunicación de reportes y de comités de colaboración de docentes en la institución	Reconstrucción de actas de capacitación de docentes en el programa de gestión de becas	C C C C C C
C4A1 Gestión de becas para estudiantes de bajos recursos		Porcentaje de gestiones de becas realizadas	Muestra el porcentaje de gestiones de becas realizadas en relación a las programadas	$(\text{Número de gestiones de becas realizadas} / \text{Número de gestiones de becas programadas}) * 100$	Porcentaje	Semestral	Gestión	Participación de las instituciones privadas para la realización de programas propios	Informe del desarrollo de programa de gestión de becas	C C C C C C

Nota: Las metas se definirán hasta la publicación definitiva del Presupuesto de Egresos 2024 en el Periódico Oficial

Nomenclaturas: 1.- Características del indicador C= Clave, R= Rubrica, E= Estructura, M= Mantenedor, A= Acreditado, Z= Validación, Características del indicador: C= Clave, CP= Clave, GP= Clave, P= Clave, N= No Clave



**EJE RECTOR 3:
DESARROLLO REGIONAL
SUSTENTABLE**

DESARROLLO SOCIAL

COPIA DE INTERNET

**41 SECRETARÍA DE
INFRAESTRUCTURA
(SI)**

COPIA E INTERNET

FICHA TÉCNICA DEL PROGRAMA PRESUPUESTAL

I. VINCULACIÓN PLANEACIÓN-PROGRAMACIÓN-PRESUPUESTACIÓN

Plan Estatal de Desarrollo 2021-2027

Eje(s) general (s)

Infraestructura y ordenamiento territorial, Movilidad

Desarrollo Urbano y Movilidad Incluyente

Objetivo de Desarrollo Sostenible

Industria, innovación e infraestructura

Objetivo general del eje rector: Impulsar la conectividad y el crecimiento equilibrado de las regiones del estado, a partir de su vocación natural y aptitud, aprovechando sosteniblemente sus recursos, para disminuir la pobreza en todas sus expresiones, creando infraestructuras estratégicas y de movilidad que impulsen desarrollo y crecimiento ordenando el territorio, servicios públicos de calidad y mejores espacios para vivir en sana convivencia, respetando y conservando el medio ambiente.

Presupuesto de Egresos 2024

Finalidad funcional del Gasto: Desarrollo Social

Programa Presupuestal (PP):

Clave Funcional: Nombre del PP:

02 02 01 B 057 Ejecución de Proyectos de Infraestructura para la Movilidad Urbana y Vial

02 02 07 P 129 Gasto de Operación y de Preinversión

Descripción de la clasificación funcional del PP

Finalidad: 02 Desarrollo Social

Función: 02 02 Vivienda y Servicios a la Comunidad

Subfunción: 02 02 01 Urbanización

II. DESCRIPCIÓN GENERAL DEL PROGRAMA PRESUPUESTAL (PP)

Problemática Principal:

Infraestructura urbana y vial en mal estado dificulta la movilidad de los usuarios que se trasladan en sus vehículos en las localidades del estado de Nayait

Beneficiarios del PP:

Población Potencial:

Población en General

Población Objetivo:
Usuarios de la infraestructura urbana y vial del estado

Objetivos Estratégicos del PP:

Fin Contribuir a mejorar la infraestructura urbana y vial en el Estado de Nayait

Propósito P.-Los usuarios cuentan con mayor infraestructura Urbana y Vial en condiciones adecuadas en el estado

III. RESPONSABLES DEL PROGRAMA PRESUPUESTAL (PP)

Dependencia: Secretaría de Infraestructura (SI)

Unidad(es) Responsable(s): (SI)

DEPENDENCIA: Secretaría de Infraestructura (SI)

MIR SI

PED 2021-2027 CLAVE FUNCIONAL

NOMBRE DEL PROGRAMA PRESUPUESTARIO (PP)

9 ER3 ER3-7 02 02 01 B 057 Ejecución de Proyectos de Infraestructura para la Movilidad Urbana y Vial

16 ER1 ER1-1 02 02 07 P 129 Gasto de Operación y de Mantenimiento

Nombre de Beneficiarios:

Nivel/Resumen Narrativo	Nombre del Indicador	Definición	Fórmula	Unidad de Medida Frecuencia	Tipo de Indicador Dimensional a medir	Supuestos	Medios de Verificación	Características del Indicador
-------------------------	----------------------	------------	---------	-----------------------------	---------------------------------------	-----------	------------------------	-------------------------------

Fin	Propósito	Variación porcentual de kilómetros Construidos y Rehabilitados	Mide el grado de atención adecuada y oportuna de la demanda de obras para la atención de obras de infraestructura urbana y vial	((Total de kilómetros construidos y rehabilitados del año actual / total de kilómetros construidos y rehabilitados del año anterior)-1)* 100	Variación porcentual		Estratégico	Se cuenta con los recursos necesarios en tiempo y forma	Archivos de la Secretaría de Infraestructura en la Intersección Urbana y Vial Expedientes y Ventas Autorizadas y demoras	C R E M A						
					Porcentaje	Anual				Eficiencia	PP principal	PP indirecto	Gasto Corriente	Gasto Ingresos		
	Contribuir a mejorar la infraestructura urbana y vial en el Estado de Morelos									X		X	X	X	X	X

Componente	C1.-Demanda de obras para la atención infraestructura urbana y vial adecuada y oportunamente atendida	Porcentaje de obras de infraestructura urbana y vial atendidas solicitadas	Mide el grado de atención adecuada y oportuna de la demanda de obras para la atención de infraestructura urbana y vial	(Obras atendidas solicitadas/ solicitudes de obra) * 100	Variación porcentual		Estratégico	Se cuenta con los recursos necesarios en tiempo y forma	Archivos de la Secretaría de Infraestructura en la Intersección Urbana y Vial Expedientes y Ventas Autorizadas y demoras	C R E M A						
					Porcentaje	Anual				Eficiencia	PP principal	PP indirecto	Gasto Corriente	Gasto Ingresos		
	C2.-Calles con vida útil incrementada									X		X	X	X	X	X
	C3 Calles con vida útil incrementada									X		X	X	X	X	X
	C4.- Metros cuadrados de calles en mal estado Rehabilitados									X		X	X	X	X	X

Componente	C1.-Demanda de obras para la atención infraestructura urbana y vial adecuada y oportunamente atendida	Porcentaje de obras de infraestructura urbana y vial atendidas solicitadas	Mide el grado de atención adecuada y oportuna de la demanda de obras para la atención de infraestructura urbana y vial	(Obras atendidas solicitadas/ solicitudes de obra) * 100	Variación porcentual		Estratégico	Se cuenta con los recursos necesarios en tiempo y forma	Archivos de la Secretaría de Infraestructura en la Intersección Urbana y Vial Expedientes y Ventas Autorizadas y demoras	C R E M A						
					Porcentaje	Anual				Eficiencia	PP principal	PP indirecto	Gasto Corriente	Gasto Ingresos		
	C2.-Calles con vida útil incrementada									X		X	X	X	X	X
	C3 Calles con vida útil incrementada									X		X	X	X	X	X
	C4.- Metros cuadrados de calles en mal estado Rehabilitados									X		X	X	X	X	X

DEPENDENCIA:	Secretaría de Infraestructura (SI)	MIR SI
--------------	------------------------------------	--------

PED 2021-2027 CLAVE FUNCIONAL

NOMBRE DEL PROGRAMA PRESUPUESTARIO (PP)									
Ejecución de Proyectos de Infraestructura para la Movilidad Urbana y Vial									
Gasto de Operación y de Preinversión									

Nombre de Beneficiarios:									
Nivel/Resumen Narrativo									
Nombre del Indicador									
Definición									
Fórmula									
Unidad de Medida/Frecuencia									
Tipo de indicador/Dimensión a medir									
Supuestos									
Medios de verificación									
Características del indicador									

C5.- Mantenimiento a vialidades urbanas realizado	Variación porcentual de mantenimiento de calles (con bacheo).	Mide en metros cuadrados el mantenimiento otorgado a las vialidades urbanas, comparado con el año inmediato anterior	Fórmula	Unidad de Medida/Frecuencia	Tipo de indicador/Dimensión a medir		Supuestos	Medios de verificación	Características del indicador
					Gestión	Eficacia			
		(M2 con mantenimiento del año actual/M2 con mantenimiento del año anterior)*100	Porcentaje Anual	Porcentaje Anual	Gestión	Eficacia	Medición de metros cuadrados de obra con presupuesto otorgado, así como su ejecución, en las vialidades y/o áreas de mantenimiento correspondientes.	Archivos de la Secretaría de Infraestructura Urbana y Vial en el Departamento de Construcción de Carreteras.	C C C C

Actividades

A1.- Aplicación oportuna del programa de mantenimiento de calles y avenidas	Porcentaje de Ejecución del Programa de Mantenimiento de Calles y Avenidas	Mide el porcentaje de los metros cuadrados de calles y avenidas atendidas con mantenimiento contra el total de metros cuadrados de calles y avenidas en listadas en el programa de mantenimiento anual	Fórmula	Unidad de Medida/Frecuencia	Tipo de indicador/Dimensión a medir		Supuestos	Medios de verificación	Características del indicador
					Gestión	Eficacia			
		(Metros cuadrados de calles y avenidas atendidas con mantenimiento / Total de metros cuadrados de calles y avenidas en listadas en el programa de mantenimiento anual) * 100	Porcentaje Trimestral	Porcentaje Trimestral	Gestión	Eficacia	Se cuenta con los recursos necesarios en tiempo y forma.	Archivos de la Secretaría de Infraestructura Urbana y Vial en el Departamento de Construcción de Carreteras.	C C C C
		(Número de Expedientes Técnicos Integrados / Número de Expedientes Técnicos programados para su elaboración) * 100	Porcentaje Trimestral	Porcentaje Trimestral	Gestión	Eficacia	Se cuenta con los recursos necesarios en tiempo y forma.	Archivos de la Secretaría de Infraestructura Urbana y Vial en el Departamento de Construcción de Carreteras.	C C C C
		(Número de visitas de supervisión de obra en campo realizadas / Número de visitas de supervisión de obra en campo programadas) * 100	Porcentaje Trimestral	Porcentaje Trimestral	Gestión	Eficacia	Se cuenta con los recursos necesarios en tiempo y forma.	Archivos de la Secretaría de Infraestructura Urbana y Vial en el Departamento de Construcción de Carreteras.	C C C C
		(Número de proyectos ejecutivos de obra validados / Número de proyectos ejecutivos de obra programados a quedar validados) * 100	Porcentaje Trimestral	Porcentaje Trimestral	Gestión	Eficacia	Se dispone de los recursos en tiempo y forma.	Archivos de la Secretaría de Infraestructura Urbana y Vial en el Departamento de Construcción de Carreteras.	C C C C
		(Número de obras contratadas y por administración terminadas en tiempo y forma en el ejercicio fiscal correspondiente / Número de obras contratadas y por administración comprometidas para su terminación en el ejercicio fiscal correspondiente) * 100	Porcentaje Trimestral	Porcentaje Trimestral	Gestión	Eficacia	Se cuenta con el recurso suficiente en tiempo y forma.	Archivos de la Secretaría de Infraestructura Urbana y Vial en el Departamento de Construcción de Carreteras.	C C C C

C R E M A

FICHA TÉCNICA DEL PROGRAMA PRESUPUESTAL

I. VINCLACIÓN PLANEACIÓN-PROGRAMACIÓN-PRESUPUESTACIÓN

Plan Estatal de Desarrollo 2021-2027	Eje(s) general (s)	Programa Sectorial o Especial	Objetivo de Desarrollo Sostenible
Eje de gobierno Gobernanza, seguridad y cultura de la legalidad, Disminuir la Pobreza y Desigualdad, Desarrollo Regional	Reactivación económica, Seguridad y justicia, Infraestructura y ordenamiento territorial, Gobierno eficiente, Educación Identidad, Recursos naturales, Salud	Para la prevención, atender, sancionar, y erradicar la violencia contra las mujeres	Industria, innovación e infraestructura
Objetivo general del sector: Implementar un gobierno honesto, respetuoso, ajeno a la trivialidad y al despendio, donde se respeten los derechos de las y los mayaritas sin ninguna distinción, fortaleciendo la seguridad ciudadana y comunitaria mediante acciones colaborativas de promoción, capacitación, asesoramiento y retroalimentación por parte de los servidores públicos, impulsando de esta forma las condiciones para una convivencia pacífica que permita el desarrollo integral de la sociedad, la inversión y el empleo, reducir la pobreza y la desigualdad procurando la atención de las y los ciudadanos y ciudadanas con necesidades básicas de los sectores más vulnerables, reforzando su desarrollo bajo los principios de identidad y libre determinación mediante la instrumentación de acciones y Programas de igualdad sustantiva que generen las condiciones para que las personas que al día de hoy enfrentan esta situación puedan acceder a la educación, los servicios de salud, una alimentación adecuada y a un trabajo que les permita vivir en paz y progresar en un entorno de bienestar, impulsar la conectividad y el crecimiento equilibrado de las regiones del estado, a partir de su vocación natural y aptitud, aprovechando sosteniblemente sus			

Presupuesto de Egresos 2024

Finalidad funcional del Gasto:	Gobierno
--------------------------------	----------

Programa Presupuestal (PP):
 Clave Funcional: Nombre del PP:

	PP principal	PP indirecto	Gasto Corriente	Gasto Invers.
01 03 03 B 017 Ejecución De Proyectos De Construcción Y Preservación De Espacios Y Edificios Públicos	X		X	X
02 02 07 P 126 Gasto de Operación y de Prainversión	X			X

Descripción de la clasificación funcional del PP

Finalidad:	01 Gobierno
Función:	01 03 Coordinación de la Política de Gobierno
Subfunción:	01 03 03 Preservación y Cuidado del Patrimonio Público

II. DESCRIPCIÓN GENERAL DEL PROGRAMA PRESUPUESTAL (PP)

Problemática Principal:

La existencia de una limitada y deteriorada obra de infraestructura y espacios públicos para sus usuarios del Estado.

Beneficiarios del PP:

Población Potencial: Población usuaria de los espacios públicos

Sociedad en general

Objetivos Estratégicos del PP:

- Fin Contribuir a la preservación y desarrollo de las familias mayaritas y al desarrollo económico y social de la entidad a través del beneficio en la población por el mejoramiento de edificios y espacios públicos de los diferentes sectores
- Fin Contribuir a la preservación y desarrollo de las familias mayaritas y al desarrollo económico y social de la entidad a través del beneficio en la población por el mejoramiento de edificios y espacios públicos de los diferentes sectores
- Propósito Población usuaria cuenta con Edificios y espacios públicos en óptimas condiciones de funcionamiento incrementados de los diferentes sectores, para ofrecer mejores servicios públicos en el estado

III. RESPONSABILIDADES DEL PROGRAMA PRESUPUESTAL (PP)

Dependencia:	Secretaría de Infraestructura (SI)
Unidad(es) Responsable(s)	(SI)

DEPENDENCIA:	Secretaría de Infraestructura (SI)	MIR SI
--------------	------------------------------------	--------

CLAVE FUNCIONAL	NOMBRE DEL PROGRAMA PRESUPUESTARIO (PP)									
-----------------	---	--	--	--	--	--	--	--	--	--

005/ E REC/ E GEN/ ER1-1	01	03	03	B	017	Ejecución De Proyectos De Construcción Y Preservación De Espacios Y Edificios Públicos					
16	ER1	ER1-1	02	07	P	129	Gasto de Operación y de Preinversión				

Nombre de Beneficiarios:										
Nivel/Resumen Narrativo										
Nombre del Indicador										
Definición										
Fórmula										
Unidad de Medida/ Frecuencia										
Tipo de Indicador/ Dimensión a medir										
Supuestos										
Medios de verificación										
Características del indicador										

Fin C R E M A

Causa	E REC	E GEN	ER1-1	01	03	03	B	017	P	129	Nombre del Indicador	Definición	Fórmula	Unidad de Medida/ Frecuencia	Tipo de Indicador/ Dimensión a medir	Supuestos	Medios de verificación	Características del indicador
Contribuir a la preservación y desarrollo de las familias nuyentás y al desarrollo económico y social de la entidad a través del beneficio en la población por el mejoramiento de edificios y espacios públicos de los diferentes sectores											Población promedio beneficiada por obra de mejoramiento de edificios y espacios públicos	Mide cuanta población promedio es beneficiada o impactada por obra de mejoramiento y conservación de edificios y espacios públicos de los diferentes sectores entregados.	(Sumatoria de la población beneficiada por obras de mejoramiento de edificios y espacios públicos realizadas en el año/Sumatoria de la población beneficiada por obras de mejoramiento de edificios y espacios públicos realizadas en el año anterior)*100	Promedio Anual	Estratégico	Se cuenta con el inventario de edificios y espacios públicos a mejorar	Archivos de la Secretaría de Infraestructura en la dirección general de construcción en el departamento de mantenimiento de edificios públicos	C C C C
Contribuir a la preservación y desarrollo económico y social de la entidad a través del beneficio en la población por el mejoramiento de edificios y espacios públicos de los diferentes sectores											Variación porcentual de población beneficiada por obras de mejoramiento de edificios y espacios públicos en el año actual contra el año anterior	Mide la variación porcentual de población beneficiada por obras de mejoramiento de edificios y espacios públicos en el año actual contra el año anterior.	(Sumatoria de la población beneficiada por obras de mejoramiento de edificios y espacios públicos realizadas en el año anterior)*100	Porcentaje Anual	Estratégico	Se cuenta con un recuento en tiempo y forma.	Archivos de la Secretaría de Infraestructura en la dirección general de construcción en el departamento de mantenimiento de edificios públicos	C C C C

Propósito C R E M A

Población usuaria cuenta con Edificios y espacios públicos en óptimas condiciones de funcionamiento incrementados de los diferentes sectores, para ofrecer mejores servicios públicos en el estado	Porcentaje de edificios y espacios públicos operando en óptimas condiciones	Mide el estado en que se encuentran las instalaciones de infraestructura física (bienes inmuebles) en las que operan las dependencias estatales y las que están bajo su jurisdicción, mediante un cuestionario aplicado a las mismas.	(Número de edificios y espacios públicos registrados en condiciones óptimas para su funcionamiento)/Número de edificios y espacios públicos registrados)*100	Porcentaje Anual	Estratégico	Qui no se contaba con el mantenimiento de edificios públicos.	Archivos de la Secretaría de Infraestructura en la dirección general de construcción en el departamento de mantenimiento de edificios públicos	C C C C
--	---	---	--	------------------	-------------	---	--	---------

Componente C R E M A

C1 Edificios y espacios públicos nuevos y/o ampliados ejecutados.	Variación porcentual de los metros cuadrados de construcción nueva y/o ampliación de edificios y espacios públicos ejecutados en el año actual contra el año anterior	Mide la variación porcentual de los metros cuadrados de construcción nueva y/o ampliación de edificios y espacios públicos ejecutados en el año actual contra el año anterior	(Metros cuadrados de construcción nueva y/o ampliación de edificios y espacios públicos ejecutados en el año actual/Metros cuadrados de construcción nueva y/o ampliación de edificios y espacios públicos ejecutados en el año anterior)*100	Porcentaje Anual	Estratégico	Se cuenta con el inventario de edificios y espacios públicos a mejorar.	Archivos de la Secretaría de Infraestructura en la dirección general de construcción en el departamento de mantenimiento de edificios públicos, de supervisión, de operación y control de calidad de edificación	C C C C
C2 Edificios y espacios públicos remodelados ejecutados.	Variación porcentual de edificios y espacios públicos remodelados ejecutados.	Mide la variación porcentual de los metros cuadrados de edificios y espacios públicos remodelados ejecutados en año el actual contra el año anterior.	(Metros cuadrados de edificios y espacios públicos remodelados ejecutados en el año actual/Metros cuadrados de edificios y espacios públicos remodelados ejecutados en el año anterior)*100	Porcentaje Anual	Gestión	Se cuenta con el inventario de edificios y espacios públicos a mantener.	Archivos de la Secretaría de Infraestructura en la dirección general de construcción en el departamento de mantenimiento de edificios públicos, de supervisión, de operación y control de calidad de edificación	C C C C

DEPENDENCIA:	Secretaría de Infraestructura (SI)	MIR SI
--------------	------------------------------------	--------

PED 2021-2027		CLAVE FUNCIONAL		NOMBRE DEL PROGRAMA PRESUPUESTARIO (PP)	
OCS	E REC	E GEN	FIN	SF	M
9	ER1	ER1-1	01	03	03
16	ER1	ER1-1	02	02	07
Nombre de Beneficiarios:					129
Nombre del Indicador					Gasto de Operación y de Pluriervisión

Nivel/Resumen	Narrativo	Nombre del Indicador	Definición	Fórmula	Unidad de Medida	Frecuencia	Tipo de Indicador	Suposición	Método de Verificación	Características del Indicador			
C3	Edificios y espacios públicos con trabajos de conservación o mantenimiento ejecutados.	Variación porcentual de edificios y espacios públicos con trabajos de conservación o mantenimiento ejecutados.	Mide la variación porcentual de los metros cuadrados de conservación o mantenimiento de edificios y espacios públicos ejecutados en el año actual contra el año anterior.	((Metros cuadrados de conservación o mantenimiento de edificios y espacios públicos ejecutados en el año actual)/(Metros cuadrados de conservación o mantenimiento de edificios y espacios públicos ejecutados en el año anterior)-1)*100	Variación Porcentual	Anual	Gestión	Se cuenta con la información adecuada del mantenimiento de obras públicas	Archivos de la Secretaría de Infraestructura en la dirección general de mantenimiento de edificios públicos	C	C	C	C
										Eficacia			

C R E M A

A1	Atención de Cobertura de edificios y espacios públicos mejorados mediante la coordinación, programación y supervisión.	Porcentaje de espacios públicos atendidos realizados	Mide el porcentaje de espacios públicos mejorados contra los espacios públicos que solicitaron atención.	(Número de espacios públicos atendidos / Número espacios públicos que solicitaron atención)*100	Porcentaje	Trimestral	Gestión	Asignar en tiempo y forma de los recursos	Archivos de la Secretaría de Infraestructura en la dirección general de conservación y mantenimiento de edificios públicos y de registros de proyectos y de asignación de recursos de carácter operativo	C	C	C	C	
A2	Validación de Proyectos ejecutivos de edificios y espacios públicos que cumplen con las normas de calidad.	Porcentaje de proyectos ejecutivos de obra validados.	Mide el porcentaje de validación de proyectos ejecutivos que elabora directamente o contra la SOP, así como los provenientes de las dependencias de los diversos sectores, incluyendo hasta los que remitan los municipios a validar por el estado.	(Número de proyectos ejecutivos de obra validados / Número de proyectos ejecutivos de obra programados a quedar validados) * 100	Porcentaje	Trimestral	Gestión	Realizar proyectos en tiempo y forma	Cortar con presupuesto necesario para la ejecución de los proyectos y de asignación de recursos	Archivos de la Secretaría de Infraestructura en la dirección general de conservación y mantenimiento de edificios públicos y de registros de proyectos y de asignación de recursos de carácter operativo	C	C	C	C
											Eficacia			
A3	Supervisiones de obras en campo	Porcentaje de visitas de supervisión en campo programadas	Mide el cumplimiento del número de visitas de supervisión realizadas a las obras durante su ejecución, verificando su calidad en relación a las especificaciones del proyecto ejecutivo y los tiempos programados conforme al calendario contratada.	(Número de visitas de supervisión en campo realizadas / Número de visitas de supervisión en campo programadas) * 100	Porcentaje	Trimestral	Gestión	Comer con el presupuesto para supervisar las obras	Archivos de la Secretaría de Infraestructura en la dirección general de conservación y mantenimiento de edificios públicos y de registros de proyectos y de asignación de recursos de carácter operativo	C	C	C	C	
										Eficacia				
A4	Terminación de obras para ofrecer servicios públicos construidas y entregadas en tiempo y forma	Porcentaje de obras terminadas en tiempo y forma	Permite conocer el grado en que las obras son terminadas en tiempo y forma en el ejercicio vigente y en su caso verificar los impedimentos existentes en la ejecución de las obras y tomar las medidas pertinentes.	(Número de Expedientes Técnicos Integrados elaborados y por administrar terminadas en tiempo y forma en el ejercicio fiscal correspondiente / Número de obras contratadas y por administración correspondientes para su terminación en el ejercicio fiscal correspondiente) * 100	Porcentaje	Trimestral	Gestión	Comer con el presupuesto para supervisar las obras	Archivos de la Secretaría de Infraestructura en la dirección general de conservación y mantenimiento de edificios públicos y de registros de proyectos y de asignación de recursos de carácter operativo	C	C	C	C	
										Eficacia				
A5	Número de Expedientes Técnicos Integrados elaborados	Porcentaje de Expedientes Técnicos Integrados elaborados	Mide el número de Expedientes Técnicos Integrados elaborados contra los Expedientes Técnicos Integrados programados	(Número de Expedientes Técnicos Integrados elaborados / Número de programados) * 100	Porcentaje	Trimestral	Gestión	Falta con programación anual de obras	Archivos de la Secretaría de Infraestructura en la dirección general de conservación y mantenimiento de edificios públicos y de registros de proyectos y de asignación de recursos de carácter operativo	C	C	C	C	
										Eficacia				

FICHA TÉCNICA DEL PROGRAMA PRESUPUESTAL

I. VINCULACIÓN PLANEACIÓN-PROGRAMACIÓN-PRESUPUESTACIÓN
Plan Estatal de Desarrollo 2021-2027

Eje rector	Eje(s) general (s)	Programa Sectorial o Especial	Objetivo de Desarrollo Sostenible
Desarrollo Regional Sostenible para el Bienestar, Competitividad, crecimiento económico y empleo	Reactivación económica, Infraestructura y ordenamiento territorial, Movilidad	Diversificación económica y agroalimentaria competitiva	Industria, innovación e infraestructura
<p>Objetivo general del eje rector: impulsar la conectividad y el crecimiento equilibrado de las regiones del estado, a partir de su vocación natural y aptitud, aprovechando sosteniblemente sus recursos, para disminuir la pobreza en todas sus expresiones, creando infraestructuras estratégicas y de movilidad que detonen desarrollo y crecimiento ordenado del territorio, servicios públicos de calidad y mejores espacios para vivir en sana convivencia, respetando el medio ambiente, impulsando la reactivación, el crecimiento económico y el empleo, organizando y capacitando a los diferentes actores de la producción y transformación, fomentando y facilitando la inversión en todas sus modalidades, consolidar el encadenamiento productivo vinculado a la ciencia y la tecnología en sus diferentes etapas y sectores, la competitividad, el emprendimiento y la diversificación económica, para detonar nuevas actividades productivas vinculadas a las potencialidades de cada región del estado y fortalecer las existentes ubicando a Nayarit en el contexto nacional como un estado líder en la producción alimentaria y el turismo en sus diferentes modalidades.</p>			

Presupuesto de Egresos 2024

Finalidad funcional del Gasto:	Desarrollo Económico
--------------------------------	----------------------

Programa Presupuestal (PP):

Clave Funcional: Nombre del PP:

	PP principal	PP indirecto	Gasto Corriente	Gasto Invers.
03 05 01 B 116 Ejecución De Proyectos De Infraestructura Para La Movilidad Carretera	X		X	X
02 02 07 M 063 Gerencia Estratégica de la Ejecución de la Obra de Infraestructura	X		X	

Descripción de la clasificación funcional del PP

Finalidad:	03 Desarrollo Económico
Función:	03 05 Transporte
Subfunción:	03 05 01 Transporte por Carretera

II. DESCRIPCIÓN GENERAL DEL PROGRAMA PRESUPUESTAL (PP)

Problemática Principal:

Infraestructura de carreteras y caminos rurales intransitables por daños y/o deterioro de las superficies de rodamiento y de su estructura, aumentan los costos generalizados de viajes de los usuarios que se trasladan en vehículos en el territorio del estado de Nayarit

Beneficiarios del PP:

Beneficiarios del PP:	Usuarios de carreteras y de los caminos del Estado
-----------------------	--

Objetivos Estratégicos del PP:

Fin Contribuir al mejoramiento y desarrollo socioeconómico a través de mejorar la conectividad carretera del Estado de Nayarit
Propósito Los usuarios cuentan con carreteras y caminos en mejores condiciones e incremento de kilómetros pavimentados en el Estado.

III. RESPONSABLES DEL PROGRAMA PRESUPUESTAL (PP)

Dependencia:	Secretaría de Infraestructura (SI)
Unidad(es) Responsable(s):	(SI)

DEPENDENCIA:	Secretaría de Infraestructura (SI)	MIR SI
--------------	------------------------------------	--------

PED 2021-2027	CLAVE FUNCIONAL	NOMBRE DEL PROGRAMA PRESUPUESTARIO (PP)	
ODS	E. REC. E. GEN.	FIN. FON. Sr. M. PP	
9	ER3	ER3-9	03 05 01 B 116 Ejecución De Proyectos De Infraestructura Para La Movilidad Carretera
9		02 02 07 M	062 Gerencia Estratégica de la Ejecución de la Obra de Infraestructura

Nombre de Beneficiarios:	
Nivel/Resumen Narrativo	Nombre del Indicador
	Definición
	Fórmula
	Unidad de Medida Frecuencia
	Tipo de indicador/ Dimensión a medir
	Supuestos
	Métodos de Verificación
	Características del indicador

Fin	Contribuir al mejoramiento y desarrollo socioeconómico a través de mejorar la conectividad carretera de Estado de Nayarit	Porcentaje de Cobertura de comunidades adecuadamente	Mide que las Carreteras y caminos sean aptos y transitables todo el año, así como la integración y modernización de nuevas conectividades carreteras y caminos rurales.	(Comunidades comunicadas adecuadamente / comunidades existentes en el Estado) * 100	Porcentaje Anual	Estratégico Eficacia	Clasificación y comunicaciones ciudad con un camino o conexión terrestre por efectos de la ruralidad	Archivo de la Secretaría de Infraestructura, adscripciones y asensos de la ejecución de las obras de la ejecución de Infraestructura Urbana y Vial	C C C C C C
-----	---	--	---	---	------------------	----------------------	--	--	-------------

Propósito	Los usuarios cuentan con carreteras y caminos en mejores condiciones e incremento de kilómetros pavimentados en el Estado.	Porcentaje de carreteras y caminos en mejores condiciones	Mide que las Carreteras, caminos estén en mejores condiciones para los usuarios y reduzcan así sus costos generalizados de viaje.	(Kilómetros de Carreteras, camino operando conforme a la norma vigente / Total de kilómetros de carreteras y caminos existentes) * 100	Porcentaje Anual	Estratégico Eficacia	Prosiguimiento adecuado y adecuado en tiempo y forma para la ejecución de las obras	Archivo de la Secretaría de Infraestructura, adscripciones y asensos de la ejecución de las obras de la ejecución de Infraestructura Urbana y Vial	C C C C C C
-----------	--	---	---	--	------------------	----------------------	---	--	-------------

Componente	C1 Mantenimiento de carreteras y caminos existentes solicitados	Porcentaje de carreteras y caminos con mantenimiento atendido respecto al programado (eficacia)	mide Carreteras y caminos con mantenimiento atendido respecto a lo solicitado (eficacia)	(Kilómetros de Carreteras y caminos con mantenimiento atendidos / Kilómetros de mantenimientos solicitados) * 100	Porcentaje Anual	Gestión Eficacia	Recursos disponibles para el mantenimiento de los caminos y carreteras	Archivo de la Secretaría de Infraestructura Urbana y Vial del departamento de conservación de carreteras	C C C C C C
	C2 Control de calidad a carreteras y caminos	Promedio de las carreteras valoradas, que fueron ejecutadas	Carreteras valoradas, que fueron ejecutadas	(No. de kilómetros de carreteras que fueron ejecutadas) / no. De carreteras valoradas)	Porcentaje Anual	Gestión Eficacia	Aprovisionar y gestión de los recursos disponibles en tiempo y forma	Archivo de la Secretaría de Infraestructura Urbana y Vial del departamento de conservación y mantenimiento de carreteras	C C C C C C
	C3 Control de calidad a carreteras y caminos	Variación porcentual de construcción y modernización de carreteras	Construcción y modernización de carreteras	((Kms. de carretera construidos y modernizadas en el año actual / Kms. de carretera construidos y modernizadas en el año anterior) - 1) * 100	Porcentaje Anual	Gestión Eficacia	Aprovisionar y gestión de los recursos disponibles en tiempo y forma	Archivo de la Secretaría de Infraestructura Urbana y Vial del departamento de conservación y mantenimiento de carreteras y del ferrocarril	C C C C C C
	C4 Suficiencia de kilómetros construidos y rehabilitados	Variación porcentual de Kilómetros Construidos y Rehabilitados	Mide el incremento de Kilómetros Construidos y Rehabilitados en el estado.	((Número de kilómetros construidos y rehabilitados en el año actual / Número de kilómetros construidos y rehabilitados en el año anterior) - 1) * 100	Porcentaje Anual	Gestión Eficacia	Aprovisionar y gestión de los recursos disponibles en tiempo y forma	Archivo de la Secretaría de Infraestructura Urbana y Vial del departamento de conservación y mantenimiento de carreteras y del ferrocarril	C C C C C C

DEPENDENCIA:		Secretaría de Infraestructura (SI)		MIR SI	
PED 2021-2027 CLAVE FUNCIONAL					

NOMBRE DEL PROGRAMA PRESUPUESTARIO (PP)		NOMBRE DEL PROGRAMA PRESUPUESTARIO (PP)			
005	E. REC	E. GEN.	FIN	FUN	SF
9	ER3	ER3-9	03	05	01
9			02	02	07
Nombre de Beneficiarios:					
Nivel/Resumen Narrativo					
Nombre del Indicador					
Definición					
Fórmula					
Unidad de Medida/Frecuencia					
Tipo de Indicador/Dimensión a medir					
Supuestos					
Medios de verificación					
Características del indicador					

CDS	E. REC	E. GEN.	FIN	FUN	SF	M	PP	PP principal	PP indirecto	Clasificación	Clasificación Inversa
9	ER3	ER3-9	03	05	01	B	116	Ejecución De Proyectos De Infraestructura Para La Movilidad Carretera			
9			02	02	07	M	062	Gerencia Estratégica de la Ejecución de la Obra de Infraestructura			
Nombre de Beneficiarios:											
Nivel/Resumen Narrativo											
Nombre del Indicador											
Definición											
Fórmula											
Unidad de Medida/Frecuencia											
Tipo de Indicador/Dimensión a medir											
Supuestos											
Medios de verificación											
Características del indicador											

CDS	E. REC	E. GEN.	FIN	FUN	SF	M	PP	PP principal	PP indirecto	Clasificación	Clasificación Inversa
Nombre de Beneficiarios:											
Nivel/Resumen Narrativo											
Nombre del Indicador											
Definición											
Fórmula											
Unidad de Medida/Frecuencia											
Tipo de Indicador/Dimensión a medir											
Supuestos											
Medios de verificación											
Características del indicador											

CDS	E. REC	E. GEN.	FIN	FUN	SF	M	PP	PP principal	PP indirecto	Clasificación	Clasificación Inversa
Nombre de Beneficiarios:											
Nivel/Resumen Narrativo											
Nombre del Indicador											
Definición											
Fórmula											
Unidad de Medida/Frecuencia											
Tipo de Indicador/Dimensión a medir											
Supuestos											
Medios de verificación											
Características del indicador											

CDS	E. REC	E. GEN.	FIN	FUN	SF	M	PP	PP principal	PP indirecto	Clasificación	Clasificación Inversa
Nombre de Beneficiarios:											
Nivel/Resumen Narrativo											
Nombre del Indicador											
Definición											
Fórmula											
Unidad de Medida/Frecuencia											
Tipo de Indicador/Dimensión a medir											
Supuestos											
Medios de verificación											
Características del indicador											

CREMA

DEPENDENCIA:	Secretaría de Infraestructura (SI)	MIR SI
--------------	------------------------------------	--------

PED 2021-2027 CLAVE FUNCIONAL

008 E REC	E GEN	FIN	PLAN	SF	M	PP	NOMBRE DEL PROGRAMA PRESUPUESTARIO (PP)					
-----------	-------	-----	------	----	---	----	---	--	--	--	--	--

9	ER3	03	05	01	B	114	Ejecucion De Proyectos De Infraestructura Para La Movilidad Carretera					
9		02	02	07	M	062	Gerencia Estratégica de la Ejecución de la Obra de Infraestructura					

Nombre de Beneficiarios:

Nivel/Resumen	Narrativo	Nombre del indicador	Definición	Fórmula	Unidad de Medida Frecuencia	Tipo de indicador/ Dimensión a medir		Signos	Métodos de verificación		Características del indicador	
---------------	-----------	----------------------	------------	---------	--------------------------------	---	--	--------	----------------------------	--	----------------------------------	--

A5	Realización de supervisiones periódicas	Promedio de supervisiones realizadas por obras	Determina el promedio de supervisiones realizadas por obra.	Sumatoria de supervisiones realizadas a obras ejecutadas / Sumatoria de obras ejecutadas	Porcentaje Trimestral	Gestión	Eficacia	Los recursos están disponibles en tiempo y forma	Anexo de la Secretaría de Infraestructura en la dirección general de Infraestructura urbana y servicios autorizados y ejecuciones en las supervisiones	C	C	C	C	C
A6	Terminación de obras de caminos y carreteras construidas y entregadas en tiempo y forma	Porcentaje de obras de caminos y carreteras construidas y entregadas en tiempo y forma.	Permite conocer el grado en que las obras son terminadas en tiempo y forma en el ejercicio vigente y en su caso verificar los impedimentos existentes en la ejecución de las obras y tomar las medidas pertinentes.	(Número de obras contratadas y por administración terminadas en tiempo y forma en el ejercicio fiscal correspondiente / Número de obras contratadas y por administración comprometidas para su terminación en el ejercicio fiscal correspondiente) * 100	Porcentaje Trimestral	Gestión	Eficiencia	Se cuenta con los recursos conforme a lo planeado	Anexo de la Secretaría de Infraestructura en la dirección de Planeación y Desarrollo Urbano y Obras Públicas y vial. Expedientes, memoros, autorizaciones y distribución de aprobados.	C	C	C	C	C

Nota: Las metas se definen hasta la publicación definitiva del Presupuesto de Egresos 2024 en el Periódico Oficial

Nomenclaturas: 1- Características del indicador, C- Cero, R- Rubro, E- Económico, M- Monto, A- Adecuado, 2- Validación Características del indicador, C- Cumple, CP- Cumple Parcialmente y NC- No Cumple



FICHA TÉCNICA DEL PROGRAMA PRESUPUESTAL

I. VINCULACIÓN PLANEACIÓN-PROGRAMACIÓN-PRESUPUESTACIÓN
Plan Estatal de Desarrollo 2021-2027

Eje rector		Eje(s) general (s)		Programa Sectorial o Especial		Objetivo de Desarrollo Sostenible	
Gobernanza, seguridad y cultura de la legalidad, Disminuir la Pobreza y Desigualdad, Desarrollo Regional		Reactivación económica, Infraestructura y ordenamiento territorial, Gobierno eficiente, Desigualdades, Educación, Identidad, Recursos naturales, Salud		Programa de Infraestructura Social para el Desarrollo		Fin de la pobreza	
<p>Objetivo general del eje rector: Implementar un gobierno honesto, respetuoso, ajeno a la informalidad y al despido, donde se respeten los derechos de las y los mayaritas sin ninguna distinción, fortaleciendo la seguridad ciudadana y comunitaria mediante acciones colaborativas de prevención de la delincuencia y la violencia en las zonas más vulnerables, reforzando su desarrollo bajo los principios de identidad y libre determinación mediante la instrumentación de acciones y Programas de igualdad sustantiva que generen las condiciones para que las personas que al día de hoy enfrentan esta situación puedan acceder a la educación, los servicios de salud, una alimentación adecuada y a un trabajo que les permita vivir en paz y progresar en un entorno de bienestar... Impulsar la conectividad y el crecimiento equilibrado de las regiones del estado, a partir de su vocación natural y aptitud, aprovechando sosteniblemente sus</p>							

Presupuesto de Egresos 2024

Finalidad funcional del Gasto:		Desarrollo Social					
Programa Presupuestal (PP):							
Clave Funcional:		Nombre del PP:					
02	02	02	059	Ejecución de Infraestructura Social en Zonas de Extrema Pobreza para el Bienestar			
02	02	07	M	062	Gerencia Estratégica de la Ejecución de la Obra de Infraestructura		

Descripción de la clasificación funcional del PP

Finalidad:	02	Desarrollo Social
Función:	02	Vivienda y Servicios a la Comunidad
Subfunción:	02	02
	02	Desarrollo Comunitario

II. DESCRIPCIÓN GENERAL DEL PROGRAMA PRESUPUESTAL (PP)

Problemática Principal:

En construcción

Beneficiarios del PP:

Población Potencial: Población Objetivo: En construcción

En construcción

Objetivos Estratégicos del PP:

Fin: En construcción
Propósito: En construcción

III. RESPONSABLES DEL PROGRAMA PRESUPUESTAL (PP)

Dependencia: Secretaría de Infraestructura (SI)

Unidad(es) Responsable(s): (SI)

MATRIZ DE INDICADORES PARA RESULTADOS (MIR)

DEPENDENCIA:		Secretaría de Infraestructura (SI)				MIR SI										
PED 2021-2027 CLAVE FUNCIONAL																
COS	E. REC.	E. GEN.	FN	FUN.	SF	M	PP	NOMBRE DEL PROGRAMA PRESUPUESTARIO (PP)								
1	ER-2	ER-2-1	02	02	02	S	066	Ejecución de Infraestructura Social en Zonas de Extrema Pobreza para el Bienestar ()								
9			02	02	07	M	062	Gerencia Estratégica de la Ejecución de la Obra de Infraestructura								
Nombre de Beneficiarios:																
Nivel/Resumen Narrativo							Nombre del Indicador		Definición	Fórmula	Unidad de Medida Frecuencia	Tipo de indicador/ Dimensional a medir	Supervisión	Manejo de verificación	Características del indicador*	
Fin							C R E M A									
En construcción							En construcción		En construcción	En construcción	Anual	En construcción	En construcción	En construcción	En construcción	
Propósito							C R E M A									
En construcción							En construcción		En construcción	En construcción	Anual	En construcción	En construcción	En construcción	En construcción	
Componente							C R E M A									
En construcción							En construcción		En construcción	En construcción	Trimestral	En construcción	En construcción	En construcción	En construcción	
Actividades							C R E M A									
En construcción							En construcción		En construcción	En construcción	Trimestral	En construcción	En construcción	En construcción	En construcción	

Nota: Las celdas se definen hasta la publicación definitiva del Presupuesto de Egresos 2024 en el Periódico Oficial

*Nomenclatura: 1.- Característica del indicador: C = Claro, R = Relevante, E = Económico, M = Mantenable y A = Asociado.
2.- Validez/Características del indicador: C = Cumple, CP = Cumple Parcialmente y NC = No Cumple

FICHA TÉCNICA DEL PROGRAMA PRESUPUESTAL

I. VINCULACIÓN PLANEACIÓN-PROGRAMACIÓN-PRESUPUESTACIÓN

Plan Estatal de Desarrollo 2021-2027		Programa Sectorial o Especial		Objetivo de Desarrollo Sostenible
Eje(s) general (s)		Medio Ambiente sostenible		Agua limpia y saneamiento
Desarrollo Regional Sostenible para el Bienestar	Infraestructura y ordenamiento territorial, Recursos naturales			
Objetivo general del eje rector: Impulsar la conectividad y el crecimiento equilibrado de las regiones del estado, a partir de su vocación natural y aptitud, aprovechando sosteniblemente sus recursos, para disminuir la pobreza en todas sus expresiones, creando infraestructuras estratégicas y de movilidad que detonen desarrollo y crecimiento ordenando el territorio, servicios públicos de calidad y mejores espacios para vivir en sana convivencia, respetando y conservando el medio ambiente.				

Presupuesto de Egresos 2024

Finalidad funcional del Gasto:	Desarrollo Social			
--------------------------------	-------------------	--	--	--

Programa Presupuestal (PP):

Clave Funcional: Nombre del PP:

02 02 03 E 060	Fortalecimiento del Sistema de Abastecimiento de Agua Potable Alcantarillado y Saneamiento	PP principal	PP indirecto	Gasto Corriente	Gasto Invers.
		X		X	X

Descripción de la clasificación funcional del PP

Finalidad:	02 Desarrollo Social
Función:	02 02 Vivienda y Servicios a la Comunidad
Subfunción:	02 02 03 Abastecimiento de Agua

II. DESCRIPCIÓN GENERAL DEL PROGRAMA PRESUPUESTAL (PP)

Problemática Principal:

Los servicios prestados por los Organismos Operadores de Agua Potable, Alcantarillado y Saneamiento de los Municipios de Nayarit no son suficientes cualitativamente y cuantitativamente para satisfacer las necesidades de higiene de todos los nayaritas.

Beneficiarios del PP:

Organismos Operadores de Agua potable, Alcantarillado y Saneamiento de todos los municipios de Nayarit

Población Objetivo:

Organismos Operadores de Agua potable, Alcantarillado y Saneamiento de todos los municipios de Nayarit

Objetivos Estratégicos del PP:

- Fin F.- Contribuir a la disminución de la incidencia de las enfermedades de origen hídrico, (gastrointestinales, hepáticas y cólera) mediante el incremento de la cultura del agua en el Estado de Nayarit.
- Fin F.- Contribuir a la disminución de la incidencia de las enfermedades de origen hídrico, mediante el apoyo proporcionado por parte de la CEAPA a los Organismos Operadores Municipales para que suministren agua limpia.
- Propósito Los organismos operadores municipales de Nayarit proporcionan los servicios de agua potable, alcantarillado y saneamiento de manera suficiente y eficiente.
- Propósito P.- Los Usuarios de los Municipios del Estado de Nayarit reciben información para incrementar su Cultura sobre el cuidado del vital líquido.
- Propósito Los organismos operadores municipales de Nayarit proporcionan los servicios de agua potable, alcantarillado y saneamiento de manera suficiente y eficiente.
- Propósito P.- Los organismos operadores proporcionan agua adecuadamente desinfectada para los usuarios.
- Propósito Los organismos operadores municipales de Nayarit proporcionan los servicios de agua potable, alcantarillado y saneamiento de manera suficiente y eficiente.
- Fin F.- Contribuir a la disminución de la incidencia de enfermedades de origen hídrico, (gastrointestinales, hepáticas y cólera) mediante alcantarillado y saneamiento.

III. RESPONSABLES DEL PROGRAMA PRESUPUESTAL (PP)

Dependencia: Comisión Estatal de Agua Potable y Alcantarillado (CEA)

Unidad(es) Responsable(s): (CEA)

GOBIERNO DEL ESTADO DE NAYARIT
PRESUPUESTO DE EGRESOS DEL ESTADO DE NAYARIT 2024
PRESUPUESTO BASADO EN RESULTADOS

**42 COMISIÓN ESTATAL DEL AGUA
POTABLE Y ALCANTARILLADO
(CEA)**

COPIA DE INTERNET

DEPENDENCIA:	Comisión Estatal de Agua Potable y Alcantarillado (CEA)	MIR CEA
--------------	---	---------

PED 2021-2027 CLAVE FUNCIONAL

ODS	E. REC.	E. GEN.	FIN	FLIN	SF	M	PP	NOMBRE DEL PROGRAMA PRESUPUESTARIO (PP)	
6	ER3	ER3-8	02	02	03	E	060	Fortalecimiento del Sistema de Abastecimiento de Agua Potable Alcantarillado y Saneamiento (Agua Potable e Infraestructura)	

Nombre de Beneficiarios:									
Nivel/Resumen Narrativo									
Nombre del Indicador									
Definición									
Fórmula									
Unidad de Medida / Frecuencia									
Tipo de Indicador / Dimensión a medir									
Supuestos									
Medios de verificación									
Características del indicador									

Fin

Propósito	Nombre del Indicador	Definición	Fórmula	Variación Porcentual		Estratégico	C R E M A
				Porcentaje	Anual		
F.- Contribuir a la disminución de la incidencia de enfermedades de origen hídrico, (gastrointestinales, hepáticas y cólera) mediante eficientes y eficaces sistemas de agua potable alcantarillado y saneamiento.	Tasa de Variación porcentual anual de casos registrados de enfermedades de origen hídrico en el año actual/ Total de casos registrados de enfermedades de origen hídrico en el año anterior) * 100	Los casos presentados de enfermedades de origen hídrico se pueden presentar por diversos factores como: agua contaminada, malos hábitos de higiene, vivir en condiciones insalubres, etc.)	$\left(\frac{\text{Total de casos registrados de enfermedades de origen hídrico en el año actual} / \text{Total de casos registrados de enfermedades de origen hídrico en el año anterior}}{1} \right) * 100$	Porcentaje	Anual	Eficacia	C C C C

Propósito

Propósito	Nombre del Indicador	Definición	Fórmula	Porcentaje		Estratégico	C R E M A
				Porcentaje	Anual		
Los organismos operadores municipales de Nayarit proporcionan los servicios de agua potable, alcantarillado y saneamiento de manera suficiente y eficiente.	Variación porcentual de viviendas que cuentan con servicios de agua potable	Muestra la variación porcentual de viviendas que cuentan con el servicio de agua potable de un año respecto a otro	$\left(\frac{\text{Porcentaje de vivienda con servicio de agua potable en año actual} / \text{Porcentaje de viviendas con servicios de agua potable en año anterior}}{1} \right) * 100$	Porcentaje	Anual	Estratégico	C C C C

Propósito	Nombre del Indicador	Definición	Fórmula	Porcentaje		Estratégico	C R E M A
				Porcentaje	Anual		
Los organismos operadores municipales de Nayarit proporcionan los servicios de agua potable, alcantarillado y saneamiento de manera suficiente y eficiente.	Variación porcentual de viviendas que cuentan con servicios de alcantarillado	Muestra la variación porcentual de viviendas que cuentan con el servicio de alcantarillado de un año respecto a otro	$\left(\frac{\text{Porcentaje de vivienda con servicio de alcantarillado en año actual} / \text{Porcentaje de viviendas con servicios de alcantarillado en año anterior}}{1} \right) * 100$	Porcentaje	Anual	Estratégico	C C C C

Propósito	Nombre del Indicador	Definición	Fórmula	Porcentaje		Estratégico	C R E M A
				Porcentaje	Anual		
Los organismos operadores municipales de Nayarit proporcionan los servicios de agua potable, alcantarillado y saneamiento de manera suficiente y eficiente.	Porcentaje de agua residual tratada real de acuerdo con la cantidad de agua residual generada en el estado.	Muestra el porcentaje de agua residual proveniente de las casas habitación que es tratada por sistema de saneamiento	$\left(\frac{\text{Cantidad de agua residual tratada} / \text{cantidad de agua residual generada}}{1} \right) * 100$	Porcentaje	Anual	Estratégico	C C C C

Componente

Componente	Nombre del Indicador	Definición	Fórmula	Porcentaje		Estratégico	C R E M A
				Porcentaje	Trimestral		
Infraestructura, de los servicios de agua potable, alcantarillado y tratamiento del agua, incrementada y mejorada.	Porcentaje de sistemas de agua potable construidos, rehabilitados y ampliados con respecto a la meta	Es la cantidad de sistemas de agua potable que son entregados de acuerdo con la meta	$\left(\frac{\text{Total de sistemas de agua potable construidos, rehabilitados y ampliados en los municipios} / \text{Total de sistemas de agua potable construidos, rehabilitados y ampliados solicitados}}{1} \right) * 100$	Porcentaje	Trimestral	Estratégico	C C C C

Componente	Nombre del Indicador	Definición	Fórmula	Porcentaje		Estratégico	C R E M A
				Porcentaje	Trimestral		
Infraestructura, de los servicios de agua potable, alcantarillado y tratamiento del agua, incrementada y mejorada.	Porcentaje de sistemas de alcantarillado construidos, rehabilitados y ampliados con respecto a la meta	Es la cantidad de sistemas de alcantarillado que son entregados de acuerdo con la meta	$\left(\frac{\text{Total de sistemas de alcantarillado construidos, rehabilitados y ampliados entregados a los organismos operadores municipales} / \text{Total de sistemas de alcantarillado construidos, rehabilitados y ampliados solicitados}}{1} \right) * 100$	Porcentaje	Trimestral	Estratégico	C C C C

DEPENDENCIA: Comisión Estatal de Agua Potable y Alcantarillado (CEA)

MIR CEA

PEU 2021-2027 CLAVE FUNCIONAL

NOMBRE DEL PROGRAMA PRESUPUESTARIO (PP)

6 ER3 ER3-8 02 02 03 E 060 Fortalecimiento del Sistema de Abastecimiento de Agua Potable Alcantarillado y Saneamiento (Agua Potable e Infraestructura)

PP	PP	Situación	Situación
Principales	Indicador	Completado	Tránsito
		X	X
			X

Nombre de Beneficiarios:

Nivel/Resumen Narrativo	Nombre del Indicador	Definición	Fórmula	Unidad de Medida Funcional	Tipo de Indicador/Dimensión a medir	Supuestos	Métodos de Verificación	Características del Indicador
-------------------------	----------------------	------------	---------	----------------------------	-------------------------------------	-----------	-------------------------	-------------------------------

Infraestructura, de los servicios de agua potable, alcantarillado y tratamiento del agua, incrementada y mejorada.	Porcentaje de sistemas de saneamiento construidos, rehabilitados y ampliados con respecto a la meta	Es la cantidad de sistemas de saneamiento que son entregados de acuerdo con la meta	(Total de sistemas de saneamiento construidos, rehabilitados y ampliados entregados a los organismos operadores municipales/ Total de sistemas de saneamiento construidos, rehabilitados y ampliados solicitados) *100	Porcentaje	Estratégico	Los recursos se asignan en forma de acciones de inversión	Información obtenida de los reportes de planeación de la CEA	C	C	C	C
				Trimestral				Eficiencia			

Actividades

C R E M A

C1 Sistemas de saneamiento construidos, rehabilitados y ampliados	Porcentaje de proyectos de saneamiento realizados con respecto a los requeridos	Es la cantidad de proyectos de saneamiento que son elaborados para la construcción, rehabilitación o ampliación.	(Total de proyectos de saneamiento por construcción, rehabilitación y ampliación elaborados/ Total de proyectos de saneamiento construcción, rehabilitación y ampliación requeridos) *100	Porcentaje	Gestión	Los recursos se asignan en forma y tiempo.	Información obtenida de los reportes de planeación de la CEA	C	C	C	C
				Trimestral				Eficiencia			
C2 Fuente de abastecimientos construidos, rehabilitados y ampliados	Porcentaje de proyectos de fuentes de abastecimiento realizados con respecto a los requeridos	Es la cantidad de proyectos de fuentes de abastecimiento que son elaborados para la construcción, rehabilitación o ampliación.	(Total de proyectos de agua potable por construcción, rehabilitación y ampliación elaborados/ Total de proyectos de agua potable construcción, rehabilitación y ampliación requeridos) *100	Porcentaje	Gestión	Los recursos se asignan en forma y tiempo.	La información de los reportes de planeación de la CEA.	C	C	C	C
				Trimestral				Eficiencia			
C3 Sistemas de agua potable, construidos, rehabilitados y ampliados	Porcentaje de proyectos de agua potable realizados con respecto a los requeridos	Es la cantidad de proyectos de agua potable que son elaborados para la construcción, rehabilitación o ampliación.	(Total de proyectos de alcantarillado por construcción, rehabilitación y ampliación elaborados/ Total de proyectos de alcantarillado construcción, rehabilitación y ampliación requeridos) *100	Porcentaje	Gestión	Los recursos se asignan en forma y tiempo.	La información es proporcionada por el departamento de proyectos de la CEA.	C	C	C	C
				Trimestral				Eficiencia			
C4 Sistemas de alcantarillado construidos, rehabilitados y ampliados	Porcentaje de proyectos de alcantarillado realizados con respecto a los requeridos	Es la cantidad de proyectos de alcantarillado que son elaborados para la construcción, rehabilitación o ampliación.	(Total de Peticiones atendidas (Total de Peticiones programadas) *100	Porcentaje	Gestión	Eficacia/Señales de alerta en tiempo	Acción: (planos de la intervención)	C	C	C	C
				Trimestral				Eficiencia			
A1.- Evaluación de peticiones de los servicios básicos de Agua Potable, Alcantarillado y Saneamiento	Porcentaje de Peticiones atendidas de los servicios básicos de Agua Potable, Alcantarillado y Saneamiento, respecto a la meta programada	Es la cantidad de solicitudes realizadas de los servicios de agua potable, alcantarillado y saneamiento.	(Total de Peticiones programadas) *100	Porcentaje	Gestión	Eficacia/Señales de alerta en tiempo	Acción: (planos de la intervención)	C	C	C	C
				Trimestral				Eficiencia			

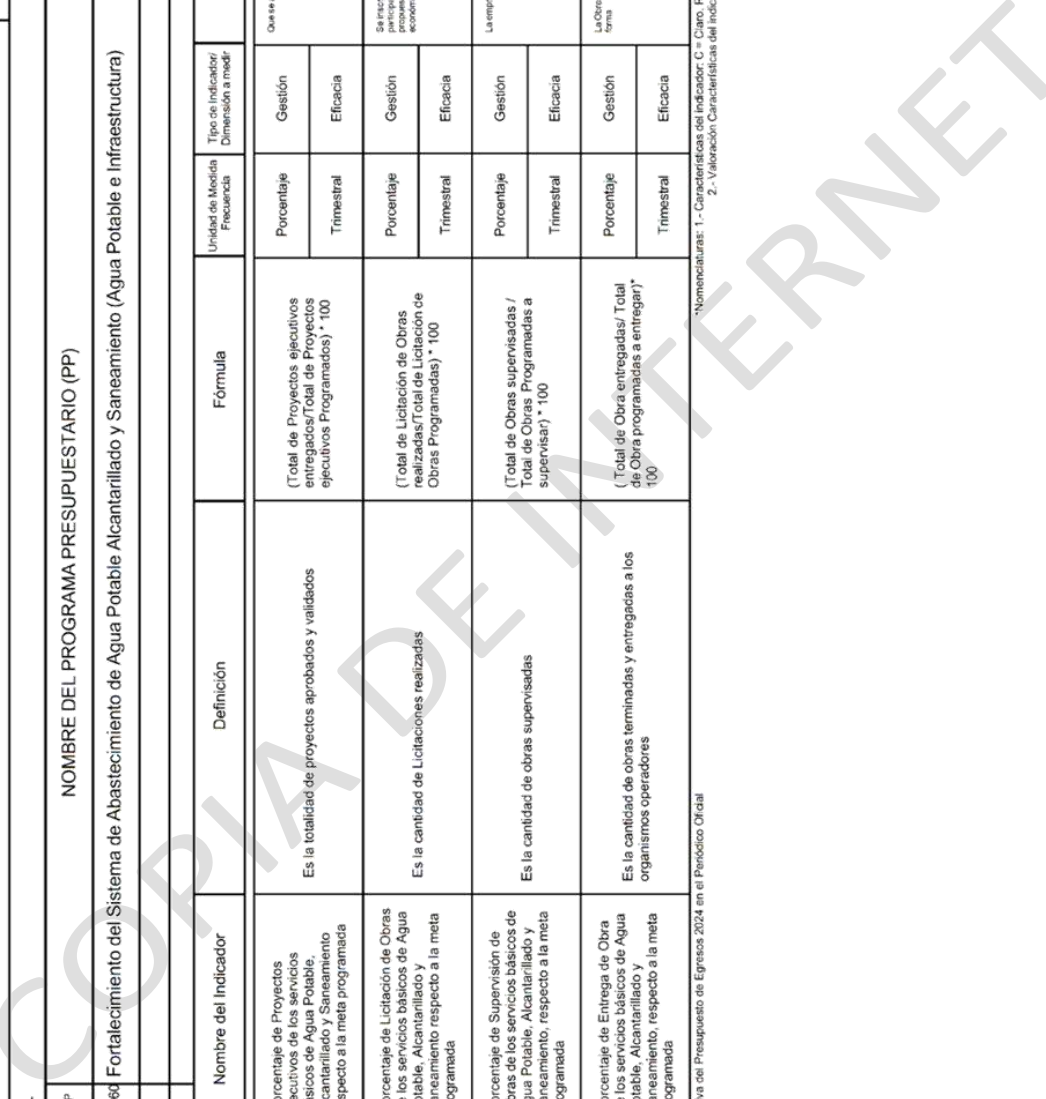
DEPENDENCIA:		Comisión Estatal de Agua Potable y Alcantarillado (CEA)										MIR CEA	
CLAVE FUNCIONAL													

005	E REC	E GEN	FIN	FUN	SF	M	PP	NOMBRE DEL PROGRAMA PRESUPUESTARIO (PP)					PP principal	PP Índice	Gasto Comente	Gasto Invera
6	ER3	ER3-R	02	02	03	E	060	Fortalecimiento del Sistema de Abastecimiento de Agua Potable Alcantarillado y Saneamiento (Agua Potable e Infraestructura)					X		X	X

Nombre de Beneficiarios:		Fórmula		Supuestos		Medios de verificación		Características del indicador*	
Nivel/Resumen	Narrativo	Nombre del Indicador	Definición	Fórmula	Unidad de Medida Frecuencia	Tipo de Indicador/ Dimensión a medir	Que se aplica y valid	Medios de verificación	Características del indicador*
A2.	Realización de Proyectos ejecutivos de los servicios básicos de Agua Potable, Alcantarillado y Saneamiento	Porcentaje de Proyectos ejecutivos de los servicios básicos de Agua Potable, Alcantarillado y Saneamiento respecto a la meta programada	Es la totalidad de proyectos aprobados y validados	(Total de Proyectos entregados/Total de Proyectos ejecutivos Programados) * 100	Porcentaje Trimestral	Gestión	Que se aplica y valid	Archivo interno de la CEA (debe de ser validado)	C N C C
A3.	Licitación de Obras de los servicios básicos de Agua Potable, Alcantarillado y Saneamiento	Porcentaje de Licitación de Obras de los servicios básicos de Agua Potable, Alcantarillado y Saneamiento respecto a la meta programada	Es la cantidad de Licitaciones realizadas	(Total de Licitación de Obras realizadas/Total de Licitación de Obras Programadas) * 100	Porcentaje Trimestral	Gestión	Se incluye la solicitud participativa 2.- Este una propuesta técnica y económicamente viable	La información correspondiente al departamento de planeación de la CEA...	C C C C
A4.	Supervisión de Obras de los servicios básicos de Agua Potable, Alcantarillado y Saneamiento	Porcentaje de Supervisión de Obras de los servicios básicos de Agua Potable, Alcantarillado y Saneamiento, respecto a la meta programada	Es la cantidad de obras supervisadas	(Total de Obras supervisadas / Total de Obras Programadas a supervisar) * 100	Porcentaje Trimestral	Gestión	La empresa constata la obra	La información correspondiente al departamento de planeación de la CEA...	C C C C
A5.	Realización de Entrega de Obra de los servicios básicos de Agua Potable, Alcantarillado y Saneamiento	Porcentaje de Entrega de Obra de los servicios básicos de Agua Potable, Alcantarillado y Saneamiento, respecto a la meta programada	Es la cantidad de obras terminadas y entregadas a los organismos operadores programados	(Total de Obra entregadas/ Total de Obra programadas a entregar) * 100	Porcentaje Trimestral	Gestión	La Obra es terminada en tiempo y forma	Archivo interno de la CEA (debe de ser validado) Unidad de planeación, Unidad de planeación, Unidad de planeación a zona...	C C C C

Nota: Las metas se definirán hasta la publicación definitiva del Presupuesto de Egresos 2024 en el Periódico Oficial

*Nomenclaturas: 1.- Características del indicador: C= Claro, R= Relevante, E= Económico, M= Monitorable y A= Asociado. 2.- Valoración Características del indicador: C = Cumple, CP = Cumple Parcialmente y NC = No Cumple



DEPENDENCIA: Comisión Estatal de Agua Potable y Alcantarillado (CEA)

MIR CEA

PED 2021-2027 CLAVE FUNCIONAL

NOMBRE DEL PROGRAMA PRESUPUESTARIO (PP)

6 ER3 ER3-8 02 02 03 E 000 Fortalecimiento del Sistema de Abastecimiento de Agua Potable Alcantarillado y Saneamiento (Agua Limpia)

Nombre de Beneficiarios:		Nombre del Indicador	Definición	Fórmula	Unidad de Medida Frecuencia	Tipo de Indicador/ Dimensión a medir	Siguientes	Medios de verificación	Características del indicador
--------------------------	--	----------------------	------------	---------	-----------------------------	--------------------------------------	------------	------------------------	-------------------------------

Fin

F.- Contribuir a la disminución de la incidencia de las enfermedades de origen hídrico, mediante el apoyo proporcionado por parte de la CEAPA a los Organismos Operadores Municipales para que suministren agua limpia.	Variación porcentual anual de casos de enfermedades de origen hídrico	Mide la disminución porcentual de los casos presentados de enfermedades de origen hídrico (gastro intestinales, hepatitis y cólera)	(Total de casos registrados de enfermedades de origen hídrico en el año actual / Total de casos registrados de enfermedades de origen hídrico en el año inmediato anterior)-1*100	Porcentaje Anual	Estratégico Eficacia	Los usuarios cuentan con buques habidos de limpiar.	Archivo interno de la CEA, Director de Operación, Departamento de Control de Calidad de Agua Limpia, Dirección de Operación de Salud de Navegación y Sanidad Fluvial, Dirección de Salud Fluvial, Dirección de Salud Fluvial	C C C C C C	C C C C C C

Propósito

P.- Los organismos operadores proporcionan agua adecuadamente destinada para los usuarios.	Variación porcentual del porcentaje anual de agua clorada por los Organismos Operadores	Mide la variación porcentual de agua clorada por los Organismos Operadores para contribuir a evitar enfermedades de origen hídrico.	(Porcentaje de agua clorada en el año actual / Porcentaje de agua clorada en el año inmediato anterior)-1*100	Porcentaje Anual	Estratégico Eficacia	Los usuarios reciben un servicio de agua potable de buena calidad.	Archivo interno de la CEA, Director de Operación, Departamento de Control de Calidad de Agua Limpia, Dirección de Operación de Salud de Navegación y Sanidad Fluvial, Dirección de Salud Fluvial	C C C C C C	C C C C C C

Componente

C1.- Insumos para la desinfección del Agua, por los organismos operadores recibidos.	Porcentaje de insumos para la desinfección del agua recibidos por los Organismos Operadores	Mide el porcentaje de insumos recibidos por organismos operadores para la desinfección adecuada del agua suministrada por la red pública.	(Total de insumos recibidos/total de insumos requeridos)*100	Porcentaje Trimestral	Gestión Eficacia	Los organismos operadores cuentan con el personal suficiente para operar el sistema.	Archivo interno de la CEA, Director de Operación, Departamento de Control de Calidad de Agua Limpia, Dirección de Operación de Salud de Navegación y Sanidad Fluvial, Dirección de Salud Fluvial	C C C C C C	C C C C C C
C2.- Capacitación para los organismos operadores recibida	Porcentaje de Organismos Operadores que reciben capacitación	Mide el porcentaje de Organismos Operadores que reciben capacitación para el uso y mantenimiento a los equipos de cloración.	(Número de organismos operadores capacitados / Número total de organismos operadores que requieren capacitación)*100	Porcentaje Trimestral	Gestión Eficacia	Los organismos operadores cuentan con el personal suficiente para operar el sistema.	Archivo interno de la CEA, Director de Operación, Departamento de Control de Calidad de Agua Limpia, Dirección de Operación de Salud de Navegación y Sanidad Fluvial, Dirección de Salud Fluvial	C C C C C C	C C C C C C
C3.- Equipos para la cloración del agua, por los organismos operadores recibidos.	Porcentaje de equipos para la cloración del agua recibidos por los Organismos Operadores.	Mide el porcentaje de equipos recibidos por los organismos operadores para la cloración adecuada del agua.	(Total de equipos recibidos por los organismos operadores / Total de equipos solicitados por los organismos operadores)*100	Porcentaje Trimestral	Gestión Eficacia	Los organismos operadores cuentan con el personal suficiente para operar el sistema.	Archivo interno de la CEA, Director de Operación, Departamento de Control de Calidad de Agua Limpia, Dirección de Operación de Salud de Navegación y Sanidad Fluvial, Dirección de Salud Fluvial	C C C C C C	C C C C C C

Actividades

C1A1.- Reparación de apoyos de hipoclorito de sodio.	Porcentaje de apoyos de hipoclorito de sodio entregados	Mide el porcentaje de apoyos de hipoclorito de sodio entregados a los organismos operadores para la cloración adecuada del agua	(Número de apoyos de hipoclorito de sodio entregados/total de apoyos de hipoclorito de sodio programados a entregar)*100	Porcentaje Trimestral	Gestión Eficacia	Los recursos se asignan en tiempo y forma.	Archivo interno de la CEA, Director de Operación, Departamento de Control de Calidad de Agua Limpia, Dirección de Operación de Salud de Navegación y Sanidad Fluvial, Dirección de Salud Fluvial	C C C C C C	C C C C C C

C R E M A

C R E M A

C R E M A

C R E M A

DEPENDENCIA:		Comisión Estatal de Agua Potable y Alcantarillado (CEA)		MIR CEA	
--------------	--	---	--	---------	--

PED 2021-2027 CLAVE FUNCIONAL

NOMBRE DEL PROGRAMA PRESUPUESTARIO (PP)		NOMBRE DEL PROGRAMA PRESUPUESTARIO (PP)			
005 E REC	E GEN	FN	FUN	SF	PP
6	ER3	02	02	03	E
Fortalecimiento del Sistema de Abastecimiento de Agua Potable Alcantarillado y Saneamiento (Agua limpia)					

Nombre de Beneficiarios:

Nivel/Resumen Narrativo		Nombre del Indicador	Definición	Fórmula	Unidad de Medida/ Frecuencia	Tipo de Indicador/ Dimensión a medir	Supuestos	Medios de verificación	Características del indicador			
C1.A2 - Repartición de apoyos de hipoclorito de calcio.	Porcentaje de apoyos de hipoclorito de calcio entregados.	Porcentaje de apoyos de hipoclorito de calcio entregados.	Mide el porcentaje de apoyos de hipoclorito de calcio entregados a los organismos operadores para la cloración adecuada del agua.	(Número de apoyos de hipoclorito de calcio entregados/total de apoyos de hipoclorito de calcio programados a entregar) *100	Porcentaje Trimestral	Gestión	Los recursos se radican en tiempo y forma.	Archivo interno de la CEA Dirección de Operación, Depto. Control de Calidad de Agua.	C	C	C	C
C1.A3 - Realización de operativos preventivos de saneamiento básico del agua.	Porcentaje de operativos de saneamiento básico realizados a los Organismos Operadores.	Porcentaje de operativos de saneamiento básico realizados a los Organismos Operadores.	Mide el porcentaje de operativos de saneamiento básico del agua de la red pública realizados a los Organismos Operadores.	(Total de operativos de saneamiento básico a realizados a los organismos operadores/total de operativos de saneamiento básico requeridos) *100	Porcentaje Trimestral	Gestión	Los recursos se radican en tiempo y forma.	Archivo interno de la CEA Dirección de Operación, Depto. Control de Calidad de Agua. Medio de verificación: información institucional dentro de la página de CEA. ...	C	C	C	C
C2.A1 - Capacitación impartida a los organismos operadores	Porcentaje de capacitación es impartida a los organismos operadores	Porcentaje de capacitación es impartida a los organismos operadores	Mide el porcentaje de capacitación es impartida a los organismos operadores para el uso y mantenimiento a los equipos de cloración en base a las solicitudes de capacitación recibidas	(Número de capacitación es impartidas / número de solicitudes de capacitación recibidas) *100	Porcentaje Trimestral	Gestión	Los recursos se radican en tiempo y forma.	Archivo interno de la CEA Dirección de Operación, Depto. Control de Calidad de Agua. Medio de verificación: información institucional dentro de la página de CEA. ...	C	C	C	C
C3.A1 - Recepción de solicitudes de equipamiento para los organismos operadores.	Porcentaje de recepción de solicitudes de equipamiento a los Organismos Operadores.	Porcentaje de recepción de solicitudes de equipamiento a los Organismos Operadores.	Mide el porcentaje de solicitudes de equipamiento recibidas por parte de los organismos operadores para la cloración adecuada del agua.	(Total de solicitudes de equipamiento por parte de los organismos operadores recibidas/total de solicitudes de equipamiento por parte de los organismos operadores programadas a recibir) *100	Porcentaje Trimestral	Gestión	Los recursos se radican en tiempo y forma.	Archivo interno de la CEA Dirección de Operación, Depto. Control de Calidad de Agua. Medio de verificación: información institucional dentro de la página de CEA. ...	C	C	C	C
C3.A2 - Repartición de equipos para cloración.	Porcentaje de equipos para cloración entregados.	Porcentaje de equipos para cloración entregados.	Mide el porcentaje de equipos entregados a los organismos operadores para la cloración adecuada del agua.	(Total de equipos para cloración entregados/total de equipos para cloración programados a entregar) *100	Porcentaje Trimestral	Gestión	Los recursos se radican en tiempo y forma.	Archivo interno de la CEA Dirección de Operación, Depto. Control de Calidad de Agua. Medio de verificación: información institucional dentro de la página de CEA. ...	C	C	C	C
C3.A3 - Repartición de filtros purificadores de agua.	Porcentaje de filtros purificadores de agua entregados a los Organismos Operadores.	Porcentaje de filtros purificadores de agua entregados a los Organismos Operadores.	Mide el porcentaje de filtros purificadores de agua entregados a los organismos operadores para la cloración adecuada del agua.	(Total de filtros purificadores entregados/total de filtros purificadores programados a entregar) *100	Porcentaje Trimestral	Gestión	Los recursos se radican en tiempo y forma.	Archivo interno de la CEA Dirección de Operación, Depto. Control de Calidad de Agua. Medio de verificación: información institucional dentro de la página de CEA. ...	C	C	C	C

Nota: Las metas se definirán hasta la publicación definitiva del Presupuesto de Egresos 2024 en el Periódico Oficial
 Nomenclaturas: 1- Características del indicador, C = Clavo, B = Referente, E= Económico, M = Montroses y A = Adecuado
 2- Valorsopn Característica del indicador: C = Cumple, CP = Cumple Parcialmente y NC = No Cumple

DEPENDENCIA: Comisión Estatal de Agua Potable y Alcantarillado (CEA)

MIR CEA

PED 2021-2027 CLAVE FUNCIONAL

NOMBRE DEL PROGRAMA PRESUPUESTARIO (PP)

Fortalecimiento del Sistema de Abastecimiento de Agua Potable Alcantarillado y Saneamiento (Cultura del Agua)

ODS	E REC	E GEN	FIN	PLAN	SE	M	PP	PP principal	PP Indirecto	Gasto Corriente	Gasto Invers.
6	ER3	ER3-9	02	02	03	E	060	X		X	X

Nombre de Beneficiarios:

Nivel/Resumen	Resumen Narrativo	Nombre del Indicador	Definición	Formula	Unidad de Medida/ Frecuencia	Tipo de Indicador/ Dimension a medir	Supuestos	Método de verificación	Características del indicador
---------------	-------------------	----------------------	------------	---------	------------------------------	--------------------------------------	-----------	------------------------	-------------------------------

Fin

F.	Contribuir a la disminución de la incidencia de las enfermedades de origen hídrico (gastrointestinales, hepáticas y colera) mediante el incremento de la cultura del agua en el Estado de Nayarit.	Tasa de Variación porcentual anual de casos registrados de enfermedades de origen hídrico en el año actual contra el año anterior.	Mide la disminución porcentual de los casos de enfermedades de origen hídrico (gastrointestinales, hepáticas y colera).	(Total de casos registrados de enfermedades de origen hídrico en el año actual / Total de casos registrados de enfermedades de origen hídrico en el año anterior)-1)*100	Variación Porcentual Anual	Estratégico Eficacia	Las unidades cuantitativas concurran a reducir la incidencia de las enfermedades de origen hídrico.	Activo dentro de la Operación, Dpto. Control de Calidad de Agua	C C C C C C
----	--	--	---	--	----------------------------	----------------------	---	---	-------------

C R E M A

Propósito

P.	Los Usuarios de los Municipios del Estado de Nayarit reciben información para incrementar su Cultura sobre el cuidado del vital líquido.	Tasa de Variación porcentual anual de usuarios que recibieron información de Cultura del Agua en los Municipios del Estado de Nayarit.	Mide el incremento de los usuarios que recibieron información sobre el cuidado del agua con respecto al año anterior.	((Usuarios que recibieron información de Cultura del Agua en el año actual/ usuarios que recibieron información de Cultura del Agua en el año anterior)-1)*100	Variación Porcentual Anual	Estratégico Eficacia	Los usuarios reciben con frecuencia información de cultura del agua potable por parte de los Ayuntamientos.	Activo dentro de la Operación, Dpto. Control de Calidad de Agua	C C C C C C
----	--	--	---	--	----------------------------	----------------------	---	---	-------------

C R E M A

Componente

C R E M A									
C1.	Fortalecimiento con equipo a los Espacios de Cultura del Agua realizados.	Promedio de espacios de cultura del agua que recibieron equipamiento por espacios de cultura del agua existentes en el estado.	Mide el promedio de los espacios de cultura del agua que recibieron equipos de cómputo (laptop, proyector y/o impresoras).	(Espacios de cultura del agua que recibieron equipamiento/Numero de espacios de cultura del agua existentes en el estado).	Promedio Trimestral	Gestión Eficacia	Los equipos de cultura del agua son de calidad y necesarios por los Ayuntamientos.	Desarrollo de actividades de capacitación en el CEA.	C C C C C C
C2.	Capacitación a los encargados de los Espacios de Cultura del Agua impartida.	Promedio de encargados de los espacios de cultura del agua que recibieron capacitación por espacios de cultura del agua existentes en el estado.	Mediante los Espacios de Cultura del Agua se realizan actividades fijas y/o itinerantes permanentes de información y capacitación que ayudan a disminuir los casos de enfermedades causados por la falta del agua o su mal uso.	Numero de encargados de los espacios de cultura del agua que recibieron capacitación/Numero de espacios de cultura del agua existentes en el estado.	Promedio Trimestral	Gestión Eficacia	Los espacios educativos brindan las habilidades necesarias para que se realicen las prácticas.	Desarrollo de actividades de capacitación en el CEA, por medio del cumplimiento de las prácticas de las zonas del cabecera y las de agua.	C C C C C C
C3.	Cultura en los planteles educativos sobre el uso y cuidado del agua difundida.	Porcentaje de planteles educativos que recibieron pláticas de cultura del agua.	Mide el porcentaje de planteles educativos en todos los municipios que recibieron pláticas de cultura del agua.	(Total de planteles que recibieron las pláticas de cultura del agua/Numero de planteles educativos existentes) *100	Porcentaje Trimestral	Gestión Eficacia	Las unidades cuantitativas concurran a reducir la incidencia de las enfermedades de origen hídrico.	Desarrollo de actividades de capacitación en el CEA.	C C C C C C
C4.	Eventos de Difusión sobre Cultura del Agua en espacios públicos realizados.	Promedio de eventos de difusión de cultura del agua en espacios públicos realizados por Municipio.	Mide el promedio de eventos de difusión efectuados por parte del CEA en los Municipios.	(Eventos de difusión de cultura del agua en espacios públicos realizados / Numero de municipios).	Promedio Trimestral	Gestión Eficacia	Asistidos multimedial y de las actividades que se realizan en la difusión de las actividades.	Desarrollo de actividades de capacitación en el CEA.	C C C C C C

Actividades

C R E M A

Nota: Las metas se definirán hasta la publicación definitiva del Presupuesto de Egresos 2024 en el Periódico Oficial

Nomenclaturas: 1.- Características del indicador: C = Clave, R = Retorno, E = Económico, M = Monetario y A = Asociado.

2.- Valoración Características del indicador: C = Cumple, CP = Cumple Parcialmente y NC = No Cumple

DEPENDENCIA:	Comisión Estatal de Agua Potable y Alcantarillado (CEA)	MIR CEA
--------------	---	---------

PED 2021-2027 CLAVE FUNCIONAL

OS	E REC	E GEN	FIN	FUN	SF	M	PP	NOMBRE DEL PROGRAMA PRESUPUESTARIO (PP)		
6	ER3	ER3-8	02	02	03	E	066	Fortalecimiento del Sistema de Abastecimiento de Agua Potable Alcantarillado y Saneamiento (Cultura del Agua)		
Nombre de Beneficiarios:										

Nivel/Resumen	Narrativo	Nombre del Indicador	Definición	Fórmula	Unidad de Medida/ Frecuencia	Tipo de Indicador/ Dimensión a medir	Supuestos	Medios de verificación	Características del indicador			
									Costo Contable	PP Invers.	Costo Invers.	
C2-A1-C3-A1-C4-A1	-Elaboración de revistas ilustrativas/didácticas.	Porcentaje de revistas ilustrativas/didácticas elaboradas.	Esta actividad se realiza para mejorar la eficacia de los componentes C2, C3 y C4.	(Revistas ilustrativas/didácticas elaboradas/Revistas ilustrativas/didácticas programadas)*100	Porcentaje Trimestral	Gestión Eficacia	Programas ilustrativos, revistas educativas para acciones de cultura del agua.	Departamento de coordinación en el CEA.	C	C	C	C
C1-A1-C2-A2	- Realización de reuniones con los Organismos Operadores sobre coordinación y necesidades de los espacios de cultura del agua.	Porcentaje de reuniones con los Organismos Operadores realizadas.	Esta actividad se realiza para mejorar la eficacia de los componentes C1 y C2.	(Reuniones con los Organismos Operadores realizadas/Reuniones con los Organismos Operadores programadas)*100.	Porcentaje Trimestral	Gestión Eficacia	Los organismos operadores identifican las necesidades de los espacios de cultura del agua.	Departamento de coordinación en el CEA.	C	N	C	N
C2A3	- Impartición de talleres de capacitación a los encargados de los espacios de cultura del agua.	Porcentaje de talleres de capacitación impartidos a los encargados de los espacios de cultura del agua.	Se realizan talleres de capacitación con teoría y práctica a los encargados de los espacios de cultura del agua.	(Talleres de capacitación impartidos a los encargados de los espacios de cultura del agua/total de talleres programados)*100.	Porcentaje Trimestral	Gestión Eficacia	Los espacios de cultura del agua cuentan con personal dispuesto a capacitar.	Archivo interno del CEA (depo. de coordinación)	C	C	C	P
C3A2	- Pláticas escolares de Cultura del Agua en planteles educativos impartidas.	Porcentaje de pláticas escolares de cultura del agua a estudiantes de los planteles educativos impartidas.	Mide el porcentaje de pláticas escolares sobre el uso y el cuidado del agua.	(Pláticas escolares realizadas en los planteles educativos/ pláticas escolares en los planteles educativos a realizar)*100	Porcentaje Trimestral	Gestión Eficacia	Los planteles educativos brindan las facilidades necesarias para que se realicen las pláticas.	Archivo interno del CEA (depo. de coordinación)	C	C	C	C
C4A2	- Realización de eventos de difusión sobre cultura del agua en espacios públicos.	Porcentaje de eventos de difusión realizados en espacios públicos.	Se realizan eventos de difusión en espacios públicos en comunidades urbanas y rurales, haciendo alusión al uso racional del agua. (Se suelen utilizar botargas).	(Total de eventos de difusión realizados/total de eventos de difusión programados).	Porcentaje Trimestral	Gestión Eficacia	Los recursos asignados a los eventos de difusión.	Archivo interno del CEA (depo. de coordinación)	C	C	C	C

Nota: Las metas se definirán hasta la publicación definitiva del Presupuesto de Egresos 2024 en el Periódico Oficial

*Nomenclaturas: 1 - Características del indicador C = Cero, R = Relevante, E = Económico, M = Monitoreable y A = Adecuado.
2.- Valoración Características del indicador, C = Cumple, CP = Cumple Parcialmente y NC = No Cumple

GOBIERNO DEL ESTADO DE NAYARIT
PRESUPUESTO DE EGRESOS DEL ESTADO DE NAYARIT 2024
PRESUPUESTO BASADO EN RESULTADOS

**43 COMISIÓN FORESTAL DE
NAYARIT
(COFONAY)**

COPIA DE INTERNET

FICHA TÉCNICA DEL PROGRAMA PRESUPUESTAL

I. VINCULACIÓN PLANEACIÓN-PROGRAMACIÓN-PRESUPUESTACIÓN

Plan Estatal de Desarrollo 2021-2027

Eje rector		Eje(s) general (s)		Programa Sectorial o Especial		Objetivo de Desarrollo Sostenible	
Desarrollo Regional Sostenible para el Bienestar		Recursos naturales		Medio Ambiente sostenible		Vida de ecosistemas terrestres	
<p>Objetivo general del eje rector: Impulsar la conectividad y el crecimiento equilibrado de las regiones del estado, a partir de su vocación natural y aptitud, aprovechando sosteniblemente sus recursos, para disminuir la pobreza en todas sus expresiones, creando infraestructuras estratégicas y de movilidad que detonen desarrollo y crecimiento ordenado del territorio, servicios públicos de calidad y mejores espacios para vivir en sana convivencia, respetando y conservando el medio ambiente.</p>							

Presupuesto de Egresos 2024

Finalidad funcional del Gasto:	Desarrollo Social						
--------------------------------	-------------------	--	--	--	--	--	--

Programa Presupuestal (PP):

Clave Funcional: Nombre del PP:

02 01 06 F 056	Gerencia Estratégica de Prácticas Sostenibles del Manejo Forestal	PP principal	X	PP indirecto		Gasto Corriente	X	Gasto Invers.	X
----------------	---	--------------	---	--------------	--	-----------------	---	---------------	---

Descripción de la clasificación funcional del PP

Finalidad:	02 Desarrollo Social		
Función:	02 01 Protección Ambiental		
Subfunción:	02 01 06 Otros de Protección Ambiental		

II. DESCRIPCIÓN GENERAL DEL PROGRAMA PRESUPUESTAL (PP)

Problemática Principal:

Existe pérdida de bosques y selvas naturales, la masa forestal se encuentra desprotegida y mal aprovechada, existe el combate y control de incendios forestales pero las brigadas no son suficientes, apoyos insuficientes y pulverizados a proyectos productivos forestales, árboles de calidad producidos, pero no se le da el seguimiento adecuado, productos y equipo de control fitosanitario escasos, falta estructura para brindar asesorías técnicas especializadas.

Beneficiarios del PP:

Beneficiarios del PP: Población Objetiva:

Población Estatal Población propietaria o poseedora de predios, instituciones públicas y privadas; así como ciudadanos interesados en manejar, conservar y restaurar superficies rurales y/o urbanas

Objetivos Estratégicos del PP:

Fin Contribuir a revertir la pérdida de bosques y selvas naturales
Propósito P1 Masa forestal en resguardo restaurada y aprovechada
Propósito P1 Masa forestal en resguardo restaurada y aprovechada

III. RESPONSABLES DEL PROGRAMA PRESUPUESTAL (PP)

Dependencia: COMISIÓN FORESTAL DE NAVARIT (COFONAV)

Unidad(es) Responsable(s): (COFONAV)

DEPENDENCIA:		COMISIÓN FORESTAL DE NAYARIT (COFONAY)										MIR COFONAY						
PED 2021-2027 CLAVE FUNCIONAL																		
ODS	E REC	E GEN	FNI	FUN	SF	M	PP	NOMBRE DEL PROGRAMA PRESUPUESTARIO (PP)					Medios de verificación	Características del indicador				
	ER3	ER3-8	02	01	06	F	056	Gerencia Estratégica de Prácticas Sostenibles del Manejo Forestal					PP principal X	Costo Invers. X				
Nombre de Beneficiarios:																		
Nivel/Resumen Narrativo		Nombre del Indicador					Definición		Fórmula		Unidad de Medida/Frecuencia		Tipo de indicador/Dimensión a medir		Medios de verificación		Características del indicador	
C4 Productos y equipo de control fitosanitario entregados		Productos y equipo de control fitosanitario					Costo promedio de productos aplicados y equipo de control fitosanitario entregado		Costo total de productos aplicados y equipos prestados / total de productores beneficiados		Costo Promedio Anual		Gestión		Cofonay		C C C C	
C5 Asesorías técnicas especializadas realizadas		Promedio de asesorías realizadas por asesor técnico					Asesorías técnicas especializadas en materia forestal realizadas por técnicos del COFONAY		Total de asesorías realizadas / total de técnicos especializados en operación		Promedio Anual		Gestión		Desarrollo de Manejo Forestal COFONAY		C C C C	
Actividades																		
C1A1 Realización de actividades de prevención: rehabilitación de brechas contra incendios, pláticas de concientización con los diversos sectores productivos, así como atender los incendios que se presenten en el estado		Porcentaje de actividades preventivas realizadas en los diversos sectores productivos					Actividades prevención para atender los incendios que se presenten en el Estado.		(Total de actividades de prevención realizadas/Total de actividades de prevención programadas)*100		Porcentaje Trimestral		Gestión		Cofonay		C C C C	
C2A1 Producción de planta (árbol de calidad) para atender la demanda de los dueños de terrenos forestales, escuelas, Ayuntamientos, sector privado y sociedad en general		Porcentaje de planta (árbol de calidad) entregada a diferentes solicitantes (dueños de terrenos forestales, escuelas, Ayuntamientos, sector privado y sociedad en general)					Entrega de árboles de calidad producidos a dueños y poseedores de terrenos y sociedad en general		(Total de solicitantes que recibieron árboles de calidad/Total de solicitantes que se programaron para recibir árboles de calidad)*100		Porcentaje Trimestral		Gestión		Departamento de Rehabilitación Forestal COFONAY...		C C C C	
C4A1 Realización de monitores para atender las situaciones que se presenten en relación a plagas y enfermedades en los bosques y selvas naturales		Porcentaje de apoyos entregados a productores para el control fitosanitario					Mide el porcentaje de apoyos entregados a productores para el control fitosanitario en relación a plagas y enfermedades en los bosques y selvas naturales		(Total de apoyos entregados/total de apoyos solicitados)*100		Porcentaje Trimestral		Gestión		Cofonay		C C C C	
C5A1 Información por medio de asesorías a los interesados sobre los Programas y acciones que realiza la COFONAY con la finalidad de impulsar al sector forestal		Promedio de asesorías a dueños y poseedores de terrenos realizadas					Asesorías realizadas por el COFONAY a dueños y poseedores de terrenos con la finalidad de impulsar al sector forestal		Número de asesorías realizadas/Número de asesorías programadas		Promedio Trimestral		Gestión		Cofonay...		C C C C	
C5A2 Realización de talleres de concientización en el cuidado de los recursos forestales		Porcentaje de talleres realizados					Mide los talleres de concientización dirigidos a la población estatal realizados		(Número de talleres realizados / Número de talleres programados)		Porcentaje Trimestral		Gestión		Archivo Administrativo de departamento de Manejo Forestal COFONAY		C C C C	

DEPENDENCIA: COMISIÓN FORESTAL DE NAYARIT (COFONAY) MIR COFONAY

PED 2021-2027 CLAVE FUNCIONAL

ODS	E REC	E GEN	FIN	FUN	SF	M	PP	NOMBRE DEL PROGRAMA PRESUPUESTARIO (PP)		PP principal	PP indicador	Gasto Corriente	Gasto Invers.
15	ER3	ER3-8	02	01	06	F	058	Gerencia Estratégica de Prácticas Sostenibles del Manejo Forestal		X		X	X

Nombre de Beneficiarios:

Nivel/Resumen	Narrativo	Nombre del Indicador	Definición	Fórmula	Unidad de Medida	Tipo de indicador/ Dimensión a medir	Sucesos	Métodos de verificación	Características del indicador
---------------	-----------	----------------------	------------	---------	------------------	--------------------------------------	---------	-------------------------	-------------------------------

C5A3 Realización de eventos de reforestación	Porcentaje de eventos realizados	Mide los eventos de reforestación que se realizan en el estado	(Número de eventos realizados / Número de eventos programados) * 100	Porcentaje		Gestión		Prácticas de estado inicia o sea eventos de reforestación	Métodos de verificación de cumplimiento de C5A3	Características del indicador			
				Trimestral	Eficacia								
										C	C	C	C

Nota: Las metas se definirán hasta la publicación definitiva del Presupuesto de Egresos 2024 en el Periódico Oficial

Nomenclaturas: 1.- Características del indicador: C = Claro, R = Relevante, E = Económico, M = Monitoreable y A = Asociado.
 2.- Valores Características del indicador: C = Cumple, GR = Cumple Parcialmente y NC = No Cumple



**EJE RECTOR 4:
COMPETITIVIDAD,
CRECIMIENTO ECONÓMICO Y
EMPLEO**

DESARROLLO ECO

44 SECRETARÍA DE TURISMO
(SECTUR)

COPIA DE INTERNET

FICHA TÉCNICA DEL PROGRAMA PRESUPUESTAL

I. VINCULACIÓN PLANEACIÓN-PROGRAMACIÓN-PRESUPUESTACIÓN

Eje rector		Eje(s) general (s)		Programa Sectorial o Especial		Objetivo de Desarrollo Sostenible	
Competitividad, crecimiento económico y empleo		Reactivación económica		Fortalecimiento y desarrollo turístico sostenible y social		Trabajo decente y crecimiento económico	
<p>Objetivo general del eje rector: Impulsar la reactivación, el crecimiento económico y el empleo, organizando y capacitando a los diferentes actores de la producción y transformación, fomentando y facilitando la inversión en todas sus modalidades, consolidar el encadenamiento productivo vinculado a la ciencia y la tecnología en sus diferentes etapas y sectores, la competitividad, el emprendimiento y la diversificación económica, para deonar nuevas actividades productivas vinculadas a las potencialidades de cada región del estado y fortalecer las existentes ubicando a Nayarit en el contexto nacional como un estado líder en la producción alimentaria y el turismo en sus diferentes modalidades.</p>							

Presupuesto de Egresos 2024

Finalidad funcional del Gasto:	Desarrollo Económico						
Programa Presupuestal (PP):							
Clave Funcional:	Nombre del PP:						
03 07 01 F 118	Impulso a Proyectos Estratégicos Turísticos Diversificados						
				PP principal	PP indirecto	Gasto Corriente	Gasto Invers.
				X		X	

Descripción de la clasificación funcional del PP

Finalidad:	03 Desarrollo Económico
Función:	03 07 Turismo
Subfunción:	03 07 01 Turismo

II. DESCRIPCIÓN GENERAL DEL PROGRAMA PRESUPUESTAL (PP)

Problemática Principal:

El Desarrollo Turístico en el Estado se está dando en una sola zona, limitando la competitividad en los demás destinos turísticos con los que cuenta la Entidad

Beneficiarios del PP:	
Población Potencial:	Población Objetivo: Población que vive en zonas con potencial turístico
Población Nayarita	

Objetivos Estratégicos del PP:

Fin Contribuir a la productividad y competitividad turística de estado de Nayarit mediante la gestión y concertación de infraestructura y equipamiento turístico

Propósito Diversificar la oferta turística del país

III. RESPONSABLES DEL PROGRAMA PRESUPUESTAL (PP)

Dependencia:	Secretaría de Turismo (SECTUR)
Unidad(ose) Responsable(ose):	SUBSECRETARIA DE TURISMO (SECTUR)

FICHA TÉCNICA DEL PROGRAMA PRESUPUESTAL

I. VINCULACIÓN PLANEACIÓN-PROGRAMACIÓN-PRESUPUESTACIÓN
Plan Estatal de Desarrollo 2021-2027

Eje rector		Eje(s) general (s)		Programa Sectorial o Especial		Objetivo de Desarrollo Sostenible	
Competitividad, crecimiento económico y empleo	Reactivación económica	Fortalecimiento y desarrollo turístico sostenible y social		Trabajo decente y crecimiento económico		Objetivo de Desarrollo Sostenible	
Objetivo general del eje rector: Impulsar la reactivación, el crecimiento económico y el empleo, organizando y capacitando a los diferentes actores de la producción y transformando y facilitando la inversión en todas sus modalidades, consolidar el encadenamiento productivo vinculado a la ciencia y la tecnología en sus diferentes etapas y sectores, la competitividad, el emprendimiento y la diversificación económica, para deonar nuevas actividades productivas vinculadas a las potencialidades de cada región del estado y fortalecer las existentes ubicando a Nayarit en el contexto nacional como un estado líder en la producción alimentaria y el turismo en sus diferentes modalidades.							

Presupuesto de Egresos 2024

Finalidad funcional del Gasto:	Desarrollo Económico						
Programa Presupuestal (PP):	Desarrollo Económico						
Clave Funcional:	Nombre del PP:						
03 07 01 F 119	Impulso a La Cultura Turística para el Bienestar de las Regiones						
	PP principal	PP indirecto	Gasto Corriente	Gasto Invers.			
	X		X	X			

Descripción de la clasificación funcional del PP

Finalidad:	03 Desarrollo Económico
Función:	03 07 Turismo
Subfunción:	03 07 01 Turismo

II. DESCRIPCIÓN GENERAL DEL PROGRAMA PRESUPUESTAL (PP)

Problemática Principal:
Escasa competitividad en algunos destinos turísticos del estado por falta de capacitación y sensibilización en la materia, así como de personal capacitado en materia de prestación de servicios turísticos así como del dominio de otro idioma como es el inglés

Beneficiarios del PP:

Población Potencial:

Población Nayarita

Población Objetivo:

Población que vive en zonas con potencial turístico

Objetivos Estratégicos del PP:

Fin Contribuir a la competitividad turística del Estado de Nayarit mediante el mejoramiento de las competencias de los prestadores de servicios turísticos
Propósito Los destinos y las empresas privadas y sociales son más competitivas

III. RESPONSABLES DEL PROGRAMA PRESUPUESTAL (PP)

Dependencia: Secretaría de Turismo (SECTUR)

Unidad(es) Responsable(s): (SECTUR)

DEPENDENCIA:		Secretaría de Turismo (SECTUR)										MIR SECTOR									
PED 2021-2027												CLAVE FUNCIONAL									
OBS	E. REC	E. GEN.	FINI	FUN	SF	M	PP	NOMBRE DEL PROGRAMA PRESUPUESTARIO (PP)					PP principal	Costo Corriente	Costo Inversos	Grado					
8	ER4	ER4-10	03	07	01	F	119	Impulso a La Cultura Turística para el Bienestar de las Regiones (Cultura Turística)					X	X	X	X					
Nombre de Beneficiarios:																					
Nivel/Resumen Narrativo		Nombre del Indicador					Definición		Fórmula		Unidad de Medida/ Frecuencia		Tipo de Indicador/ Dimensión a medir		Supuestos		Medios de verificación		Características del indicador		
C6. Empresas e Instituciones con Distintivos H otorgados		Variación porcentual de empresas que cuentan con el distintivo H vigente					Mide el porcentaje del grado de cumplimiento del programa		((Número de Distintivos H otorgados en el año actual/ Número de distintivos H otorgados en el año anterior-1)*100		Porcentaje Anual		Gestión Eficacia		Más establecimientos que presten servicios de atención y dedicadas se incorporan en los programas de asistencia para la obtención de distintivos.		Dirección de Normatividad y Vinculación		C N C C P I C P P		
Actividades																					
C1A1 -Capacitación a prestadores de servicios turísticos.		Porcentaje a prestadores de servicios turísticos.					Mide el porcentaje en cumplimiento con la previa programación diseñada de las jornadas de capacitación		(Porcentaje de capacitación es a prestadores de servicios turísticos realizados / Porcentaje de capacitación es a prestadores de servicios turísticos programadas)*100		Porcentaje Semestral Anual		Gestión Eficacia		En la población beneficiaria participa la capacitación y el desarrollo de la Secretaría de Turismo.		Dirección General de Normatividad y Vinculación de la Secretaría de Turismo.		C C C C		
C3A1 En construcción		En construcción					En construcción		En construcción		Anual				En construcción		En construcción				
C2A1 En construcción		En construcción					En construcción		En construcción		Anual				En construcción		En construcción				
C4A1 En construcción		En construcción					En construcción		En construcción		Anual				En construcción		En construcción				
C5A1 En construcción		En construcción					En construcción		En construcción		Anual				En construcción		En construcción				
En construcción		En construcción					En construcción		En construcción		Anual				En construcción		En construcción				
C R E M A																					
C C C C																					

FICHA TÉCNICA DEL PROGRAMA PRESUPUESTAL

I. VINCULACIÓN PLANEACIÓN-PROGRAMACIÓN-PRESUPUESTACIÓN

Plan Estatal de Desarrollo 2021-2027		Eje(s) general (s)		Programa Sectorial o Especial		Objetivo de Desarrollo Sostenible	
Eje rector		Eje(s) general (s)		Programa Sectorial o Especial		Objetivo de Desarrollo Sostenible	
Competitividad, crecimiento económico y empleo		Reactivación económica		Fortalecimiento y desarrollo turístico sostenible y social		Trabajo decente y crecimiento económico	
<p>Objetivo general del eje rector: Impulsar la reactivación, el crecimiento económico y el empleo, organizarlo y capacitando a los diferentes actores de la producción y transformación, fomentando y facilitando la inversión en todas sus modalidades, consolidar el emprendimiento productivo vinculado a la ciencia y la tecnología en sus diferentes etapas y sectores, la competitividad, el emprendimiento y la diversificación económica, para detonar nuevas actividades productivas vinculadas a las potencialidades de cada región del estado y fortalecer las existentes ubicando a Nayari en el contexto nacional como un estado líder en la producción alimentaria y el turismo en sus diferentes modalidades.</p>							

Presupuesto de Egresos 2024

Finalidad funcional del Gasto:	Desarrollo Económico
--------------------------------	----------------------

Programa Presupuestal (PP):
Clave Funcional: Nombre del PP:

PP principal PP indirecto Gasto Corriente Gasto Invers.

03 07 01 F 117	Gerencia del Fomento de la Diversificación de la Competitividad Turística	X		X	X
----------------	---	---	--	---	---

Descripción de la clasificación funcional del PP

Finalidad Funcional:	03 Desarrollo Económico
Subfunción:	03 07 Turismo
Subfunción:	03 07 01 Turismo

II. DESCRIPCIÓN GENERAL DEL PROGRAMA PRESUPUESTAL (PP)

Problemática Principal:
La dinámica de crecimiento turístico en Nayari requiere de la gestión y concentración de infraestructura y equipamiento, así como el desarrollo de proyectos turísticos sostenibles y rentables. Con proyectos turísticos apoyados a través de los Conventos, certificación de playas con calidad turística y desarrollo de obras y proyectos.

Beneficiarios del PP:
Beneficiarios del PP: Población que vive en zonas con potencial turístico

Objetivos Estratégicos del PP:

- Fin Contribuir a la productividad y competitividad turística de estado de Nayari mediante la gestión y concentración de infraestructura y equipamiento turístico
- Fin Contribuir a la productividad y competitividad turística del estado de Nayari mediante la gestión y concentración de infraestructura y equipamiento turístico
- Propósito La competitividad turística de Nayari se incrementa a través de desarrollo de proyectos turísticos sostenibles y rentables

III. RESPONSABLES DEL PROGRAMA PRESUPUESTAL (PP)

Dependencia:	Secretaría de Turismo (SECTUR)
Unidad(es) Responsable(s):	SECRETARÍA DE TURISMO (SECTUR)

DEPENDENCIA:	Secretaría de Turismo (SECTUR)	MIR SECTOR
--------------	--------------------------------	------------

CLAVE FUNCIONAL: PED 2021-2027

OUS E. REC	E. GEN.	FIN	FUN	SF	M	PP	NOMBRE DEL PROGRAMA PRESUPUESTARIO (PP)			
8	ER4	ER4-10	03	07	01	F	117	Gerencia del Fomento de la Diversificación de la Competitividad Turística		

Nombre de Beneficiarios:									
Nivel/Resumen Narrativo									
Nombre del Indicador									
Definición									
Fórmula									
Unidad de Medida/Frecuencia									
Tipo de Indicador/Dimensión a medir									
Supuestos									
Medios de verificación									
Características del indicador									

C R E M A									
Fin	Descripción		Definición	Fórmula	Unidad de Medida/Frecuencia	Tipo de Indicador/Dimensión a medir	Supuestos	Medios de verificación	Características del indicador
Contribuir a la productividad y competitividad turística de estado de Nayarit mediante la gestión y concurrencia de infraestructura y equipamiento turístico	Tasa de crecimiento de la inversión pública	Mide la eficacia de gestión para obtener aportaciones federales para la aplicación en infraestructura turística en los municipios de la Entidad.	((Monto de la Inversión por convenio registrada en el año actual/Monto de la inversión pública registrada en el convenio del año anterior-1)*100	Porcentaje	Estratégico	No se ha programado ningún tipo de inversión pública en este programa en el año 2022 y 2023.	Dirección General de Desarrollo y Operación de la Secretaría de Turismo	C	C
		Annual		Eficacia	C				
	Tasa de crecimiento de la inversión privada	Mide la eficacia de gestión para obtener inversión privada para la aplicación en infraestructura turística en los municipios de la entidad	((Monto de la inversión privada en el año actual/Monto de la inversión privada en el año anterior-1)*100	Porcentaje	Estratégico	Los contribuyentes del sector privado aportan los montos de sus inversiones en infraestructura.	Secretaría de Economía	N	C
		Annual	Eficacia	C	C				

C R E M A									
Propósito	Descripción		Definición	Fórmula	Unidad de Medida/Frecuencia	Tipo de Indicador/Dimensión a medir	Supuestos	Medios de verificación	Características del indicador
La competitividad turística de Nayarit se incrementa a través de desarrollo de proyectos turísticos sustentables y rentables	Tasa de crecimiento de la Oferta turística	Mide el crecimiento de la actividad turística y diversificación en cuanto a la generación de nueva oferta de alojamiento de calidad turística.	((Oferta generada en el año a actual/Oferta generada en el año anterior-1)*100	Porcentaje	Estratégico	Las medidas privadas proporcionan información pertinente para el mismo rubro dentro de la Secretaría de Turismo	Dirección General de Desarrollo y Operación de la Secretaría de Turismo	N	C
		Annual		Eficacia	C	C			

C R E M A									
Componente	Descripción		Definición	Fórmula	Unidad de Medida/Frecuencia	Tipo de Indicador/Dimensión a medir	Supuestos	Medios de verificación	Características del indicador
C1 En construcción	En construcción	En construcción	"Muestra el grado de cumplimiento del programa de certificación de playas"	En construcción	Annual	En construcción	Ejecución de las acciones en las áreas certificadas	Ejecución de seguimiento Blue Flag y Programa Estatal de Desarrollo y Operación Turística	N
		Porcentaje			Gestión	C			
C2 Certificación de playas con calidad turística	Variación porcentual anual del número de playas certificadas	Mide la eficiencia en el apoyo otorgado a los municipios.	(Número de Playas acreditadas con la certificación en el año actual /Número de Playas acreditadas con la certificación en el año anterior-1)*100	Número de municipios beneficiados/Número de municipio del Estado*100	Porcentaje	Gestión	Ejecución de proyectos en colaboración con los 20 municipios del estado	Dirección General de Desarrollo y Operación de la Secretaría de Turismo	N
		Annual			Eficiencia	C			
C3 Desarrollo de Obras y proyectos (Cobertura)	Porcentaje de municipios apoyados en la entidad con obras y proyectos turísticos	En construcción	Mide la eficiencia en el apoyo otorgado a los municipios.	Número de municipios beneficiados/Número de municipio del Estado*100	Porcentaje	Gestión	Ejecución de proyectos en colaboración con los 20 municipios del estado	Dirección General de Desarrollo y Operación de la Secretaría de Turismo	C
		Annual			Eficiencia	C			
4 En construcción	En construcción	En construcción	En construcción	En construcción	Annual	En construcción	Ejecución de las acciones en las áreas certificadas	Ejecución de seguimiento Blue Flag y Programa Estatal de Desarrollo y Operación Turística	N
		Porcentaje			Gestión	C			

Nota: Las metas se definirán hasta la publicación definitiva de Presupuesto de Egresos de 2024 en el Periódico Oficial

Nomenclaturas: 1.- Características del indicador: C=Claro, R= Relevante, E= Económico, M= Monitoreable y A= Adecuado.
 2.- Valoración Características del indicador: C = Cumple, CP = Cumple Parcialmente y NC = No Cumple

DEPENDENCIA: Secretaría de Turismo (SECTUR)

MIR SECTUR

PED 2021-2027 CLAVE FUNCIONAL

NOMBRE DEL PROGRAMA PRESUPUESTARIO (PP)

Gerencia del Fomento de la Diversificación de la Competitividad Turística

005	E REC	E GEN	FN	FUN	SF	M	PP	PP	PP	Gasto	Gasto
								particular	indirecto	Capital	Operativo
8	ER4	ER4-10	03	07	01	F	117	X		X	X

Nombre de Beneficiarios:

Nivel/Resumen Narrativo

Nombre del indicador

Definición

Fórmula

Unidad de Medida Frecuencia

Tipo de indicador/ Dimensional a medir

Supuestos

Método de verificación

Características del indicador*

Actividades

C R E M A

C1A1	En construcción	En construcción	En construcción	En construcción	En construcción	Anual	Gestión	En construcción	En construcción										
C2A1	-Certificación playas limpias en el Estado de Nayarit de acuerdo a la norma (nom-120-aa)	Porcentaje de playas limpias que reciben la certificación de acuerdo a la norma (nom_120_aa)	Mide el porcentaje de playas limpias del Estado de Nayarit que son certificadas por la norma (nom_120_aa)	(Playas limpias certificadas nom_120_aa/Playas limpias a certificar nom_120_aa programadas)*100	Porcentaje	Trimestral	Eficacia	Ejecución regular de auditorías a las áreas certificadas	Expediente generado en la Dirección General de Operación de la Secretaría de Turismo	C	C	C	C	C	C				
C2A2	-Certificación de Playas con el distintivo blue flag	Porcentaje de playas certificadas con distintivo blue flag	Mide el porcentaje de implementación de Programas de apoyo a la protección y conservación del medio ambiente en playas de Nayarit	(Playas certificadas con distintivo blue flag/ playas certificadas a programadas)*100	Porcentaje	Anual	Gestión	Ejecución regular de auditorías a las áreas certificadas	Expediente generado en la Dirección General de Operación de la Secretaría de Turismo	C	C	C	C	C	C				
C4A1	En construcción	En construcción	En construcción	En construcción	Anual			En construcción	En construcción										
C5A1	En construcción	En construcción	En construcción	En construcción	Anual			En construcción	En construcción										

Nota: Las metas se definirán hasta la publicación definitiva del Presupuesto de Egresos 2024 en el Periódico Oficial

*Numeración: 1.- Característica del indicador C = Clave, R = Referente, E = Estructura, M = Monitoreable y A = Medido.
 2.- Validación Características del indicador: C = Completo, GP = Cambio Parcialmente y NO = No Campo

FICHA TÉCNICA DEL PROGRAMA PRESUPUESTAL

I. VINCULACIÓN PLANEACIÓN-PROGRAMACIÓN-PRESUPUESTACIÓN

Plan Estatal de Desarrollo 2021-2027		Eje(s) general (s)		Programa Sectorial o Especial		Objetivo de Desarrollo Sostenible	
Eje rector		Reactivación económica		Fortalecimiento y desarrollo turístico sostenible y social		Trabajo decente y crecimiento económico	
Competitividad, crecimiento económico y empleo		Reactivación económica		Fortalecimiento y desarrollo turístico sostenible y social		Trabajo decente y crecimiento económico	
<p>Objetivo general del eje rector: Impulsar la reactivación, el crecimiento económico y el empleo, organizando y capacitando a los diferentes actores de la producción y transformación, fomentando y facilitando la inversión en todas sus modalidades, consolidar el encadenamiento productivo vinculado a la ciencia y la tecnología en sus diferentes etapas y sectores, la competitividad, el emprendimiento y la diversificación económica, para delinear nuevas actividades productivas vinculadas a las potencialidades de cada región del estado y fortalecer las existentes ubicando a Nayarit en el contexto nacional como un estado líder en la producción alimentaria y el turismo en sus diferentes modalidades.</p>							

Presupuesto de Egresos 2024

Finalidad funcional del Gasto:	Desarrollo Económico						
Programa Presupuestal (PP):							
Clave Funcional:	Nombre del PP:						
03 07 01 F 120	Promoción y Asistencia Turística Nayarit Hospitalario						
	PP principal	PP indirecto	Gasto Corriente	Gasto Invers.			
	X		X	X			

Descripción de la clasificación funcional del PP

Finalidad:	03 Desarrollo Económico
Función:	03 07 Turismo
Subfunción:	03 07 01 Turismo

II. DESCRIPCIÓN GENERAL DEL PROGRAMA PRESUPUESTAL (PP)

Problemática Principal:
 El dinamismo y potencial turístico de Nayarit conlleva a mejorar la competitividad de su actividad turística promoviendo la oferta y el incremento de la demanda, logrando la llegada de turistas como resultado de la promoción. Asimismo, la Riviera Nayarit requiere de la realización de campañas de promoción nacional e internacional, servicios de información, así como turistas asistidos y orientados.

Beneficiarios del PP:

Población Potencial:
 Población que vive en zonas con potencial turístico

Objetivos Estratégicos del PP:

Fin
 Contribuir a la competitividad actividad turística promoviendo la oferta y el incremento de la demanda

Propósito
 La llegada de turistas está diversificando la oferta turística del Estado

III. RESPONSABLES DEL PROGRAMA PRESUPUESTAL (PP)

Dependencia: Secretaría de Turismo (SECTUR)

Unidad(es) Responsable(s): DIRECCIÓN DE PROMOCIÓN (SECTUR)

DEPENDENCIA:	Secretaría de Turismo (SECTUR)	MIR SECTUR
--------------	--------------------------------	------------

PEU 2021-2027	CLAVE FUNCIONAL	NOMBRE DEL PROGRAMA PRESUPUESTARIO (PP)				PP	PP	Gasto	Gasto
ODS	E. GEN.	FUN	FUN	SF	M	PP	Indicador	Comentarios	Invers.
8	ER4	03	07	01	F	120	Promoción y Asistencia Turística Nayari Hospitalario		X
Nombre de Beneficiarios:									

Nivel/Resumen Narrativo	Nombre del Indicador	Definición	Fórmula	Unidad de Medida/ Frecuencia	Tipo de Indicador/ Dimensión a medir	Supuestos	Método de verificación	Características del indicador*
-------------------------	----------------------	------------	---------	---------------------------------	---	-----------	------------------------	--------------------------------

FIN	Contribuir a la competitividad actividad turística promoviendo la oferta y el incremento de la demanda	Tasa de crecimiento de la entrada de divisas por turismo	Muestra la eficiencia del cumplimiento de los objetivos	(Monto en pesos generados por concepto de turismo en el año a evaluar / Monto de pesos generados por concepto de turismo en el año anterior-1) *100	Porcentaje Anual	Estratégico	Eficacia	Conocer, regular, mejorar el turismo de atención en el Estado	Director General de Desarrollo y Operación de la Secretaría del Comercio Exterior (DICE) y Director General de Desarrollo de la Secretaría de Turismo (DGETUR)	C	C	C	C	C	C	C	C	C	C

PROPÓSITO	La llegada de turistas está diversificando la oferta turística del Estado	Incremento en la oferta turística (Hoteles) en la afluencia de turistas a Nayari	Mide el ingreso promedio por concepto de la oferta turística que se genera en el Estado.	(Oferta generada en el año actual / Oferta generada en el año anterior-1) *100	Variación Porcentual Anual	Estratégico	Eficacia	Fomentar, regular, mejorar el turismo de atención en el Estado	Director General de Desarrollo y Operación de la Secretaría del Comercio Exterior (DICE) y Director General de Desarrollo de la Secretaría de Turismo (DGETUR)	C	C	C	C	C	C	C	C	C	C

COMPONENTE	C1. La Marca "Nayari Despiértalo en 1ª posicionada en los mercados emisores	Porcentaje de la población objetivo de Norteamérica que menciona México como destino para viajar	Mide el grado de posicionamiento de la marca "Nayari Despiértalo en 1ª en el público meta consumidor	(Número de encuestados en medios electrónicos que mencionan Nayari Despiértalo en 1 / Número total de encuestados en medios electrónicos) * 100	Porcentaje Trimestral	Gestión	Eficacia	Participación regular de mercado objetivo en la encuesta	Director General de Promoción Turística del Estado (DGETUR) y Director General de Desarrollo de la Secretaría de Turismo (DGETUR)	C	C	C	C	C	C	C	C	C	C
C2. Realización de campañas de promoción internacional de manera eficiente	Inversión promedio en promoción por turista extranjero que llega a Nayari	Mide la eficiencia en la aplicación del gasto público y la rentabilidad de la inversión	(Inversión en promoción en el mercado internacional/ Total de turistas extranjeros) *100	Promedio Anual	Gestión	Eficacia	Evaluación regular de los avances de promoción programada para el periodo	Director General de Promoción Turística del Estado (DGETUR) y Director General de Desarrollo de la Secretaría de Turismo (DGETUR)	C	C	N	C	N	C	C	C	C	C	
																			CREMA
C3. Realización de campañas de promoción nacional de manera eficiente	Inversión promedio en promoción por turista de Nacional que llega a Nayari	Mide la eficiencia en la aplicación del gasto público y la rentabilidad de la inversión	(Inversión en promoción en el mercado nacional/ Total de turistas nacionales) *100	Promedio Anual	Gestión	Eficacia	Evaluación regular de los avances de promoción programada para el periodo	Director General de Promoción Turística del Estado (DGETUR) y Director General de Desarrollo de la Secretaría de Turismo (DGETUR)	C	C	C	C	C	C	C	C	C	C	
																			CREMA
C4. Brindar servicios de información con calidad a turistas asistidos y orientados mediante solicitudes recibidas.	Porcentaje de cobertura de atención de las solicitudes de información recibidas	Mide la calidad de los servicios	(Total de solicitudes de información atendidas/ Total de solicitudes de información recibidas) * 100	Porcentaje Anual	Gestión	Eficacia	Desarrollo regular de las actividades de atención de las solicitudes de información	Director de Promoción Turística y Atención al Turista (DPTAT) y Director General de Desarrollo de la Secretaría de Turismo (DGETUR)	C	C	N	C	C	C	C	C	C	C	
																			CREMA

Nota: Las metas se definirán hasta la publicación definitiva de Presupuesto de Egresos 2024 en el Periódico Oficial

Nomenclaturas: 1.- Características del indicador: C = Claro, R = Relevante, E= Económico, M = Medible y A = Adecuado.
 2.- Valoración Características del indicador: C = Cumple, CP = Cumple Parcialmente y NC = No Cumple

DEPENDENCIA:	Secretaría de Turismo (SECTUR)		MIR SECTOR	
--------------	--------------------------------	--	------------	--

PED 2021-2027 CLAVE FUNCIONAL


ODS	E REC	E GEN	FIN	FUN	SF	M	PP	NOMBRE DEL PROGRAMA PRESUPUESTARIO (PP)		
8	ER4	ER4-10	03	07	01	F	124	Promoción y Asistencia Turística Nayariit Hospitalario		
Nombre de Beneficiarios:										

Nivel/Resumen Narrativo	Nombre del Indicador	Definición	Fórmula	Unidad de Medida Frecuencia	Tipo de Indicador/ Dimensión a medir	Supuestos	Método de verificación	Características del indicador
C4.- En construcción	En construcción	En construcción	En construcción	Annual		En construcción	En construcción	
C5.- En construcción	En construcción	En construcción	En construcción	Annual		En construcción	En construcción	

Actividades	Cobertura de antirritoria y orientación otorgados	Mide la oportunidad de los servicios	(Número de solicitudes de orientación atendidas / (Número de solicitudes de orientación recibidas) * 100	Porcentaje	Gestión	Detalle regular de los datos reportados del indicador	Dirección General de Promoción Turística...
En construcción	En construcción	En construcción	En construcción	Trimestral	Eficacia	En construcción	C C C C

Nota: Las metas se definirán hasta la publicación definitiva del Presupuesto de Egresos 2024 en el Periódico Oficial

*Nomenclaturas: 1.- Características del indicador: C = Claro, R = Relevante, E = Económico, M = Monitoreable y A = Adecuado. 2.- Valoración Características del indicador: C = Cumple, CP = Cumple Parcialmente y NC = No Cumple



GOBIERNO DEL ESTADO DE NAYARIT
PRESUPUESTO DE EGRESOS DEL ESTADO DE NAYARIT 2024
PRESUPUESTO BASADO EN RESULTADOS

45 SECRETARÍA DE ECONOMÍA
(SEE)

COPIA DE INTERNET

FICHA TÉCNICA DEL PROGRAMA PRESUPUESTAL

I. VINCULACIÓN PLANEACIÓN-PROGRAMACIÓN-PRESUPUESTACIÓN

Plan Estatal de Desarrollo 2021-2027		Eje(s) general (s)		Programa Sectorial o Especial		Objetivo de Desarrollo Sostenible	
Eje rector		Reactivación económica		Fomentar e impulsar el emprendimiento		Trabajo decente y crecimiento económico	
Competitividad, crecimiento económico y empleo		Reactivación económica		Fomentar e impulsar el emprendimiento		Trabajo decente y crecimiento económico	
<p>Objetivo general del eje rector: Impulsar la reactivación, el crecimiento económico y el empleo, organizando y capacitando a los diferentes actores de la producción y transformación, fomentando y facilitando la inversión en todas sus modalidades, consolidar el encadenamiento productivo vinculado a la ciencia y la tecnología en sus diferentes etapas y sectores, la competitividad, el emprendimiento y la diversificación económica, para detonar nuevas actividades productivas vinculadas a las potencialidades de cada región del estado y fortalecer las existentes ubicando a Nayarit en el contexto nacional como un estado líder en la producción alimentaria y el turismo en sus diferentes modalidades.</p>							

Presupuesto de Egresos 2024

Finalidad funcional del Gasto:		Desarrollo Económico					
Programa Presupuestal (PP):							
Clave Funcional:		Nombre del PP:					
03 01 01 F 101	Impulso a la Competitividad Económica, Productividad para el Empleo	PP principal	PP indirecto	Gasto Corriente	Gasto Invers.		
		X		X			X

Descripción de la clasificación funcional del PP

Finalidad:	03 Desarrollo Económico
Función:	03 01 Asuntos Económicos, Comerciales y Laborales en General
Subfunción:	03 01 01 Asuntos Económicos y Comerciales en General

II. DESCRIPCIÓN GENERAL DEL PROGRAMA PRESUPUESTAL (PP)

Problemática Principal:

Baja productividad y competitividad empresarial que afecta el desarrollo económico y el aprovechamiento de los recursos disponibles

Beneficiarios del PP:

Población Potencial:	Las Empresas, emprendedores y organizaciones del estado
Población Objetivo:	Las Empresas, emprendedores y organizaciones productivas del estado

Objetivos Estratégicos del PP:

Fin Contribuir al crecimiento económico estatal mediante el aumento de la productividad y competitividad empresarial
 Propósito Las Empresas, emprendedores y organizaciones productivas del estado elevan sus niveles de emprendimiento, productividad y competitividad económica

III. RESPONSABLES DEL PROGRAMA PRESUPUESTAL (PP)

Dependencia:	Secretaría de Economía (SEE)
Unidad(es) Responsable(s):	(SEE)

DEPENDENCIA:	Secretaría de Economía (SEE)	MIR SEE
--------------	------------------------------	---------

PED 2021-2027		CLAVE FUNCIONAL		NOMBRE DEL PROGRAMA PRESUPUESTARIO (PP)	
Q05	E REC	E GEN	FN	FN	SR
8	ER4	ER4-10	03	01	01
					F
					101
Impulso a la Competitividad Económica, Productividad para el Empleo (Desarrollo de los Sectores)					

Nivel/Resumen	Narrativo	Nombre del Indicador	Definición	Fórmula	Unidad de Medida	Periodicidad	Tipo de Indicador	Sugerencias	Método de Verificación	Características del Indicador
---------------	-----------	----------------------	------------	---------	------------------	--------------	-------------------	-------------	------------------------	-------------------------------

Fin										
Contribuir al crecimiento económico estatal mediante el aumento de la productividad y competitividad empresarial										
Variación porcentual anual del Índice de volumen físico del ITAEE										
Proporciona información de corto plazo que permite ofrecer un panorama de la evolución económica del Estado de Nayarit. ITAEE es el Índice Trimestral de la Actividad Económica Estatal										
(Índice de volumen físico del ITAEE año actual / Índice de volumen físico del ITAEE año anterior) * 100										
Variación Porcentual										
Estratégico										
Eficacia										
Estrategia económica favorable										
REG: Sistema de Cuentas Nacionales de ITAEE (www.mgi.org/movilizador)										
C C C C C C										

Propósito										
Las Empresas, emprendedores y organizaciones productivas del estado elevan sus niveles de emprendimiento, productividad y competitividad económica										
Porcentaje de empresas que aumentan su productividad, comercialización, instalaciones e infraestructura productiva										
Oferta información de las empresas que favorecidas por la intervención del programa realizaron inversiones o incrementaron su actividad económica productiva										
(Número de empresas que aumentan su productividad, comercialización, instalaciones e infraestructura productiva / número de empresas que atiende el programa) * 100										
Porcentaje										
Estratégico										
Eficacia										
Entorno económico favorable										
Registros internos de la Secretaría de Economía										
C C C C C C										

Componente										
C1 - Capacitación es, asesorías y certificaciones a empresas realizadas										
Porcentaje de empresas apoyadas en capacitación es, asesorías y certificaciones										
Realiza la eficacia del programa al suministrar información de las empresas, que fueron capacitadas y asesoradas para fortalecer su capacidad empresarial que les permite mejorar sus productos y servicios y acceder a los diferentes mercados, logrando obtener los reconocimientos institucionales para ello.										
(Número de empresas apoyadas en capacitación es, asesorías y certificaciones / Número de empresas que atiende el programa) * 100										
Porcentaje										
Estratégico										
Eficacia										
Entorno económico favorable y apoyo gubernamental										
Registros internos de la Secretaría de Economía										
C C C C C C										
C2 - Vinculación al financiamiento flexible y de bajo costo realizados										
Porcentaje de empresas y emprendedores que obtuvieron créditos para inicio y continuidad de sus operaciones										
Refleja el impacto del programa al mostrar mayores facilidades y alternativas de las empresas para acceder a los financiamientos de las instituciones acreditadas										
(Número de empresas y emprendedores que obtuvieron créditos para inicio y continuidad de sus operaciones / Número de empresas asesoradas y canalizadas a financiamientos) * 100										
Porcentaje										
Estratégico										
Eficacia										
Entorno económico favorable y apoyo gubernamental										
Registros internos de la Secretaría de Economía										
C C C C C C										
C3 - Apoyos para la comercialización de productos y servicios entregados										
Porcentaje de empresas apoyadas para comercializar productos o servicios										
Proporciona evidencias de mayores posibilidades de comercialización de productos y servicios de las empresas que fueron asistidas o asesoradas dentro del programa										
(Número de empresas apoyadas para comercialización productos o servicios / Número de empresas que atiende el programa) * 100										
Porcentaje										
Estratégico										
Eficacia										
Entorno económico favorable y apoyo gubernamental										
Registros internos de la Secretaría de Economía										
C C C C C C										
C4 - Acciones estratégicas de inversión realizadas										
Porcentaje de empresas o emprendedores que ejecutan inversión o reinversión										
Suministra evidencia del crecimiento físico y de capitales de las empresas del estado vía inversiones										
(Número de empresas o emprendedores que ejecutan inversión o reinversión / Número de empresas asesoradas para inversión) * 100										
Porcentaje										
Estratégico										
Eficacia										
Entorno económico favorable y apoyo gubernamental										
Registros internos de la Secretaría de Economía										
C C C C C C										

Actividades

C R E M A

DEPENDENCIA:		Secretaría de Economía (SEE)		MIR SEE	
--------------	--	------------------------------	--	---------	--

PED 2021-2027 CLAVE FUNCIONAL

ODS	E. REC	E. GEN	FIN	FIN	SF	M	PP	NOMBRE DEL PROGRAMA PRESUPUESTARIO (PP)	
8	ER4	ER4-10	03	01	01	F	101	Impulso a la Competitividad Económica, Productividad para el Empleo (Desarrollo de los Sectores)	

Nombre de Beneficiarios:		Nombre del Indicador		Definición		Fórmula		Unidad de Medida/ Frecuencia		Tipo de Indicador/ Dimensión a medir		Supuestos		Medios de verificación		Características del indicador	
Nivel/Resumen	Narrativo	Porcentaje de empresas certificadas con el distintivo o reconocimiento recibido	Porcentaje de empresas con acercamiento a centros de investigación e instituciones educativas con conocimiento de las innovaciones tecnológicas factibles de implementar	Ofrece información sobre el inicio, consolidación y crecimiento de la vinculación entre las necesidades tecnológicas y de innovación del sector productivo con la oferta de los centros de investigación e instituciones educativas	Releja el interés gubernamental del aumento de la calidad y competitividad de los productos y servicios locales	(Número de empresas certificadas con el distintivo o reconocimiento recibido / Número de empresas aspirantes al distintivo) * 100	Porcentaje	Porcentaje	Porcentaje	Gestión	Eficacia	Desempeño empresarial eficiente	Registros internos de la Secretaría de Economía	C	C	C	C
C1A1	Impulso del reconocimiento a la actividad empresarial por medio del distintivo	Porcentaje de empresas certificadas con el distintivo o reconocimiento recibido	Porcentaje de empresas con acercamiento a centros de investigación e instituciones educativas con conocimiento de las innovaciones tecnológicas factibles de implementar	Ofrece información sobre el inicio, consolidación y crecimiento de la vinculación entre las necesidades tecnológicas y de innovación del sector productivo con la oferta de los centros de investigación e instituciones educativas	Releja el interés gubernamental del aumento de la calidad y competitividad de los productos y servicios locales	(Número de empresas certificadas con el distintivo o reconocimiento recibido / Número de empresas aspirantes al distintivo) * 100	Porcentaje	Porcentaje	Semestral	Gestión	Eficacia	Desempeño empresarial eficiente	Registros internos de la Secretaría de Economía	C <td>C <td>P <td>C </td></td></td>	C <td>P <td>C </td></td>	P <td>C </td>	C
C1A2	Promoción de acuerdo gobierno - empresas e instituciones educativas para materializar las innovaciones y avances tecnológicos a la vida productiva del estado	Porcentaje de empresas que realizan la capacitación de trabajadores	Ofrece información sobre el inicio, consolidación y crecimiento de la vinculación entre las necesidades tecnológicas y de innovación del sector productivo con la oferta de los centros de investigación e instituciones educativas	Ofrece información sobre el inicio, consolidación y crecimiento de la vinculación entre las necesidades tecnológicas y de innovación del sector productivo con la oferta de los centros de investigación e instituciones educativas	Ofrece información sobre el inicio, consolidación y crecimiento de la vinculación entre las necesidades tecnológicas y de innovación del sector productivo con la oferta de los centros de investigación e instituciones educativas	(Número de empresas con acercamiento a centros de investigación e instituciones educativas que conozcan los avances tecnológicos / Número de empresas atendidas con requerimientos tecnológicos) * 100	Porcentaje	Porcentaje	Semestral	Gestión	Eficacia	Externo empresarial favorable y disposición institucional	Registros internos de la Secretaría de Economía	C <td>C <td>C <td>C </td></td></td>	C <td>C <td>C </td></td>	C <td>C </td>	C
C1A3	Promoción de la capacitación de trabajadores con instituciones y centros acreditados	Porcentaje de empresas que realizan la capacitación de trabajadores	Ofrece información sobre el inicio, consolidación y crecimiento de la vinculación entre las necesidades tecnológicas y de innovación del sector productivo con la oferta de los centros de investigación e instituciones educativas	Ofrece información sobre el inicio, consolidación y crecimiento de la vinculación entre las necesidades tecnológicas y de innovación del sector productivo con la oferta de los centros de investigación e instituciones educativas	Ofrece información sobre el inicio, consolidación y crecimiento de la vinculación entre las necesidades tecnológicas y de innovación del sector productivo con la oferta de los centros de investigación e instituciones educativas	(Número de empresas que realizan la capacitación de trabajadores / Número de empresas atendidas por el programa) * 100	Porcentaje	Trimestral	Trimestral	Gestión	Eficacia	Externo empresarial favorable	Registros internos de la Secretaría de Economía	C <td>C <td>C <td>P </td></td></td>	C <td>C <td>P </td></td>	C <td>P </td>	P
C2A1	Promoción a la formalidad empresarial y constitución de sociedades productivas	Porcentaje de empresas promovidas a la formalidad o constitución empresarial	Ofrece información sobre el inicio, consolidación y crecimiento de la vinculación entre las necesidades tecnológicas y de innovación del sector productivo con la oferta de los centros de investigación e instituciones educativas	Ofrece información sobre el inicio, consolidación y crecimiento de la vinculación entre las necesidades tecnológicas y de innovación del sector productivo con la oferta de los centros de investigación e instituciones educativas	Ofrece información sobre el inicio, consolidación y crecimiento de la vinculación entre las necesidades tecnológicas y de innovación del sector productivo con la oferta de los centros de investigación e instituciones educativas	(Número de empresas promovidas a la formalidad o constitución empresarial / Número de empresas atendidas por el programa) * 100	Porcentaje	Porcentaje	Semestral	Gestión	Eficacia	Externo empresarial favorable	Registros internos de la Secretaría de Economía	C <td>C <td>C <td>C </td></td></td>	C <td>C <td>C </td></td>	C <td>C </td>	C
C2A2	Promoción de acuerdo con instituciones financieras para agilizar el acceso a créditos de inversión para MIPYMES	Porcentaje de empresas o emprendedores pre calificados para financiamiento	Ofrece información sobre el inicio, consolidación y crecimiento de la vinculación entre las necesidades tecnológicas y de innovación del sector productivo con la oferta de los centros de investigación e instituciones educativas	Ofrece información sobre el inicio, consolidación y crecimiento de la vinculación entre las necesidades tecnológicas y de innovación del sector productivo con la oferta de los centros de investigación e instituciones educativas	Ofrece información sobre el inicio, consolidación y crecimiento de la vinculación entre las necesidades tecnológicas y de innovación del sector productivo con la oferta de los centros de investigación e instituciones educativas	(Número de empresas o emprendedores precalificados para financiamiento / Número de empresas o emprendedores que lo solicitan) * 100	Porcentaje	Trimestral	Trimestral	Gestión	Eficacia	Ataullados de solicitudes de financiamiento	Registros internos de la Secretaría de Economía	C <td>C <td>C <td>C </td></td></td>	C <td>C <td>C </td></td>	C <td>C </td>	C
C3A1	Vinculación con instituciones federales/estatales para dar respuesta a las necesidades de las empresas con temas de registro de marca, logos comerciales; tabla nutricional, código de barras y presentación del producto	Porcentaje de empresas apoyadas para cumplimiento de los requisitos de comercialización de sus productos, mercancías y servicios	Ofrece información sobre el inicio, consolidación y crecimiento de la vinculación entre las necesidades tecnológicas y de innovación del sector productivo con la oferta de los centros de investigación e instituciones educativas	Ofrece información sobre el inicio, consolidación y crecimiento de la vinculación entre las necesidades tecnológicas y de innovación del sector productivo con la oferta de los centros de investigación e instituciones educativas	Ofrece información sobre el inicio, consolidación y crecimiento de la vinculación entre las necesidades tecnológicas y de innovación del sector productivo con la oferta de los centros de investigación e instituciones educativas	(Número de empresas apoyadas para cumplimiento de los requisitos de comercialización de sus productos, mercancías y servicios / Número de empresas que solicitaron apoyo para formalizar sus productos y servicios) * 100	Porcentaje	Trimestral	Trimestral	Gestión	Eficacia	Empresas registradas y mercados de mercancías y servicios	Registros internos de la Secretaría de Economía	C <td>C <td>C <td>C </td></td></td>	C <td>C <td>C </td></td>	C <td>C </td>	C
C3A2	Instalación de cadenas productivas y de suministro entre consumidores locales	Promedio de integrantes en las cadenas productivas y de suministro	Ofrece información sobre el inicio, consolidación y crecimiento de la vinculación entre las necesidades tecnológicas y de innovación del sector productivo con la oferta de los centros de investigación e instituciones educativas	Ofrece información sobre el inicio, consolidación y crecimiento de la vinculación entre las necesidades tecnológicas y de innovación del sector productivo con la oferta de los centros de investigación e instituciones educativas	Ofrece información sobre el inicio, consolidación y crecimiento de la vinculación entre las necesidades tecnológicas y de innovación del sector productivo con la oferta de los centros de investigación e instituciones educativas	(Número de integrantes en las cadenas productivas y de suministro / Número total de cadenas establecidas)	Promedio	Semestral	Semestral	Gestión	Eficiencia	Desempeño en los mercados de productos y servicios	Registros internos de la Secretaría de Economía	C <td>C <td>P <td>C </td></td></td>	C <td>P <td>C </td></td>	P <td>C </td>	C

DEPENDENCIA:	Secretaría de Economía (SEE)	MIR SEE
--------------	------------------------------	---------

PED 2021-2027	CLAVE FUNCIONAL	NOMBRE DEL PROGRAMA PRESUPUESTARIO (PP)						
OOS	E: REC	E: GEN	FIN	FINI	SF	M	PP	Impulso a la Competitividad Económica, Productividad para el Empleo (Desarrollo de los Sectores)
8	ER4	ER4-10	03	01	01	F	100	

Nombre de Beneficiarios:		Nombre del Indicador	Definición	Formula	Unidad de Medida Frecuencia	Tipo de Indicador/ Dimensión a medir	Supuestos	Medios de verificación	Características del indicador
C3A3 - Capacitación a empresas para la comercialización local, nacional e internacional	Porcentaje de empresas capacitadas para el comercio	Exhibe datos que muestran el incremento del número de empresas con posibilidades de ingresar al mercado regional, nacional y extranjero	(Número de empresas capacitadas en temas de comercio/Número de empresas atendidas por el programa) * 100	Porcentaje	Gestión	Estrono empresarial favorable	Registros internos de la Secretaría de Economía	C	C
								C	C
C3A4 - Promoción del comercio digital con el uso de las TIC para agilizar la compra/venta y forma de pago	Promedio de productos y servicios incorporados a la web para su comercialización	Proporciona información que evidencia el uso de las nuevas tecnologías para la publicidad y comercialización de los productos y servicios locales por empresa	(Número de productos y/o servicios incorporados a web para su comercialización / Número de empresas con productos y/o servicios publicados)	Promedio	Gestión	Estrono empresarial favorable	Registros internos de la Secretaría de Economía	C	C
				Trimestral	Eficiencia			C	P
CA41 - Difusión de las alternativas de negocios y áreas de oportunidad de inversión en el estado	Porcentaje de eventos para promover la comercialización y la inversión realizados	Proporciona información del crecimiento en ventas y comercialización de productos y servicios locales, derivados de la promoción directa logrando acuerdos, compromisos o convenios de compra/venta	(Número eventos para promover la comercialización y la inversión realizados / Número eventos para promover la comercialización y la inversión programados) * 100	Porcentaje	Gestión	Estrono empresarial favorable	Registros internos de la Secretaría de Economía	C	C
				Trimestral	Eficiencia			C	P
CA42 - Revisión del marco regulatorio para recomendar a los entes de la Administración Pública Estatal y Municipal las simplificaciones necesarias para impulsar la inversión empresarial	Porcentaje de trámites y servicios incorporados al registro estatal de trámites y servicios realizados	Proporciona información que denota el mejoramiento de los trámites y servicios que conforman el marco regulatorio del estado de Nayari en el Registro estatal de trámites y servicios (RETS)	(Número trámites y servicios incorporados al Registro Estatal de Trámites y Servicios Realizados / Número trámites y servicios incorporados al Registro Estatal de Trámites y Servicios programados) * 100	Porcentaje	Gestión	Acordamiento de la Ley Nacional y Estatal de Mejora Regulatoria	Registros internos de la Secretaría de Economía	C	C
				Trimestral	Eficiencia			C	C

Nota: Las metas se definirán hasta la publicación definitiva del Presupuesto de Egresos 2024 en el Periódico Oficial

Nomenclaturas: 1.- Características del indicador: C = Claro, R = Relevante, E = Económico, M = Monitoreable y A = Adecuado.
 2.- Valoración Características del indicador: C = Cumple, CP = Cumple Parcialmente y NC = No Cumple



GOBIERNO DEL ESTADO DE NAYARIT
PRESUPUESTO DE EGRESOS DEL ESTADO DE NAYARIT 2024
PRESUPUESTO BASADO EN RESULTADOS

COPIA DE INTERNET

**46 SECRETARÍA DE DESARROLLO
RURAL**

(SEDER)

FICHA TÉCNICA DEL PROGRAMA PRESUPUESTAL

I. VINCULACIÓN PLANEACIÓN-PROGRAMACIÓN-PRESUPUESTACIÓN

Plan Estatal de Desarrollo 2021 - 2027		Eje(s) general (s)		Programa Sectorial o Especial		Objetivo de Desarrollo Sostenible	
Eje rector		Eje(s) general (s)		Programa Sectorial o Especial		Objetivo de Desarrollo Sostenible	
Competitividad, crecimiento económico y empleo		Reactivación económica		Diversificación económica y agroalimentaria competitiva		Trabajo decente y crecimiento económico	
<p>Objetivo general del eje rector: Impulsar la reactivación, el crecimiento económico y el empleo, organizando y capacitando a los diferentes actores de la producción y transformación, fomentando y facilitando la inversión en todas sus modalidades, consolidar el emprendimiento productivo vinculado a la ciencia y la tecnología en sus diferentes etapas y sectores, la competitividad, el emprendimiento y la diversificación económica, para detonar nuevas actividades productivas vinculadas a las potencialidades de cada región del estado y fortalecer las existentes ubicando a Nayarit en el contexto nacional como un estado líder en la producción alimentaria y el turismo en sus diferentes modalidades.</p>							

Presupuesto de Egresos 2024

Finalidad funcional del Gasto:	Desarrollo Económico		
--------------------------------	----------------------	--	--

Programa Presupuestal (PP):

Clave Funcional:	Nombre del PP:	PP principal	PP indirecto	Gasto Corriente	Gasto Invers.
03 02 03 F 113	Fortalecimiento y Fomento de la Competitividad Pesquera y Acuícola	X		X	X

Descripción de la clasificación funcional del PP

Finalidad:	03 Desarrollo Económico
Función:	03 02 Agropecuaria, Silvicultura, Pesca y Caza
Subfunción:	03 02 03 Acuicultura, Pesca y Caza

II. DESCRIPCIÓN GENERAL DEL PROGRAMA PRESUPUESTAL (PP)

Problemática Principal:

El escaso desarrollo de la pesca y acuicultura debido a la limitada infraestructura, así como la modernización de Unidades de pesca y maricultivos, inciden directamente en los bajos ingresos de los pescadores

Beneficiarios del PP:

Población Potencial: Productores del sector primario	Población Objetivo: Pescadores y Acuicultores del Estado.
---	--

Objetivos Estratégicos del PP:

Fin: Desarrollo de la Pesca y Acuicultura
Propósito: Contribuir a aumentar el ingreso de los productores

III. RESPONSABILIDADES DEL PROGRAMA PRESUPUESTAL (PP)

Dependencia:	Secretaría de Desarrollo Rural (SEDER)
Unidad(es) Responsable(s):	(SEDER)

DEPENDENCIA:	Secretaría de Desarrollo Rural (SEDER)		MIR SEDER	
--------------	--	--	-----------	--

PED 2021-2027 CLAVE FUNCIONAL

ODS	E-REC	E-GEN	FIN	FINI	SF	M	PP	PP principal	PP indicado	Gasto Comente	Gasto Invers	
8	ER4	ER4-10	03	02	03	F	113	NOMBRE DEL PROGRAMA PRESUPUESTARIO (PP)				
Fortalecimiento y Fomento de la Competitividad Pesquera y Acuicola												

Nombre de Beneficiarios:		Nombre del Indicador		Definición		Fórmula		Unidad de Medida/ Frecuencia		Tipo de Indicador/ Dimensión al medir		Supuestos		Medios de verificación		Características del indicador	
--------------------------	--	----------------------	--	------------	--	---------	--	------------------------------	--	---------------------------------------	--	-----------	--	------------------------	--	-------------------------------	--

Fin

Desarrollo de la Pesca y Acuicultura	Variación porcentual anual de la Producción pesquera y acuicola	Mide el incremento de la producción pesquera y acuicola en toneladas de un año con respecto a otro	((Producción Pesquera y Acuicola año actual/Producción Pesquera y Acuicola respecto al año anterior)-1) *100	Estratégico	Eficacia	Variación Porcentual		Anual	Dependencia de factores externos como las san, climatológicos, económicos, etc., para poder llegar a la meta programada.	COMPESCA http://compesca.gob.mx	C R E M A	
						Porcentaje	Anual				C	C

Contribuir a aumentar el ingreso de los productores	Ingresos de los productores por el aumento de la producción pesquera y acuicola	Mide el incremento de ingresos por el aumento de la producción pesquera y acuicola de un año con respecto a otro	(Valor promedio del producto en toneladas * total de Producción Pesquera y Acuicola en toneladas)	Estratégico	Eficacia	Ingreso Promedio		Anual	Que los comités sistema producto fuentes de comercialización del producto	COMPESCA http://compesca.gob.mx	C R E M A	
						Porcentaje	Anual				C	C

Componente

C1 Infraestructura para el desarrollo entregado	Porcentaje de Metros cúbicos dragados	Mide el grado de metros cúbicos dragados en cuerpos de agua con respecto a los requeridos	(Metros cúbicos dragados/metros cúbicos requeridos) *100	Gestión	Eficacia	Porcentaje		Trimestral	Se está trabajando activamente para instalar este tipo de obras	Gobierno del Estado, Dirección de Pesca y Acuicultura de la SEDER.	C R E M A	
						Porcentaje	Trimestral				C	C

C1 Infraestructura para el desarrollo entregado	Porcentaje de avance en la Instalación de Módulos de arrecifes artificiales	Mide el grado de instalación de módulos de arrecifes artificiales con respecto a los requeridos de las cooperativas	(Número de módulos instalados/Número total de módulos requeridos) *100	Gestión	Eficacia	Porcentaje		Trimestral	No se tiene contemplado instalar la instalación de módulos de arrecifes artificiales	Gobierno del Estado, Dirección de Pesca y Acuicultura de la SEDER.	C R E M A	
						Porcentaje	Trimestral				C	C

C2 Unidades Acuicolas con Apoyo entregado	Porcentaje avance en el equipamiento de las unidades Pesqueras y Acuicolas en operación	Mide la cobertura de unidades pesqueras acuicolas atendidas con equipamiento	(Unidades equipadas/unidades Pesqueras Acuicolas que solicitan equipamiento que desarrollen la actividad) *100	Gestión	Eficacia	Porcentaje		Anual	Que no se libere el recurso necesario para apoyar con unidades acuicolas existentes	Gobierno del estado, dirección de pesca y acuicultura de la SEDER y la subsecretaría de pesca (COMPESCA)	C R E M A	
						Porcentaje	Anual				C	C

C2 Unidades Acuicolas con Apoyo entregado	Variación porcentual anual de organismos producidos	Mide la producción de organismos con respecto al año pasado para cultivos de organismos	(Número de Organismo producidos en el año actual/Número de organismos producidos en el año anterior)-1) *100	Gestión	Eficacia	Porcentaje		Anual	Que las condiciones climatológicas para la reproducción de los organismos, así como que no exista la contaminación del agua de la acuicola	Gobierno del estado, dirección de pesca y acuicultura de la SEDER y la subsecretaría de pesca (COMPESCA)	C R E M A	
						Porcentaje	Anual				C	C

C2 Unidades Acuicolas con Apoyo entregado	Porcentaje de incidencia de enfermedades en Unidades Acuicolas bajo control	Mide el grado de incidencias de enfermedades en unidades acuicolas bajo control	(Unidades con incidencia/unidades totales) *100	Gestión	Eficacia	Porcentaje		Anual	Que existan las condiciones para el desarrollo de la acuicultura	Comité estatal de desarrollo del estado de Nayarit (CESAVENAY)	C R E M A	
						Porcentaje	Anual				C	C

DEPENDENCIA:	Secretaría de Desarrollo Rural (SEDER)		MIR SEDER	
--------------	--	--	-----------	--

PED 2021-2027 CLAVE FUNCIONAL

ODS	E. REC	E. GEN	FIN	FUN	SF	M	PP	NOMBRE DEL PROGRAMA PRESUPUESTARIO (PP)	
8	ER4	ER4-10	03	02	03	F	113	Fortalecimiento y Fomento de la Competitividad Pesquera y Acuicola	
Nombre de Beneficiarios:									
Nivel/Resumen Narrativo									

Definición	Nombre del Indicador	Fórmula	Unidad de Medida Frecuencia	Tipo de Indicador/ Dimensión a medir		Supuestos	Medios de verificación	Características del indicador*		
				Gestión	Eficacia			C	C	C
C2A3.- Realización de análisis biológicos de incidencia de enfermedades en Unidades bajo control	Porcentaje de análisis de incidencia de enfermedades en Unidades bajo control realizados	(Total de análisis realizados de Unidades bajo control/Total de análisis de incidencia de enfermedades en Unidades bajo control solicitados)*100	Porcentaje	Gestión	Se realizan análisis biológicos de incidencias de enfermedades en unidades de bajo control con el presupuesto autorizado.	SEDER (Dirección de Pesca y Acuicultura)...	C	C	C	C
			Trimestral	Eficacia						
C2A3 Realización de visitas de certificación a unidades productivas que realizan buenas prácticas de producción	Porcentaje de visitas a unidades productivas para su certificación	(Número de visitas a unidades productivas realizadas para su certificación/Número de visitas a unidades productivas programadas a certificar)*100	Porcentaje	Gestión	Se realizan visitas de certificación a unidades productivas que realizan buenas prácticas de producción con el presupuesto autorizado.	SEDER (Dirección de Pesca y Acuicultura)...	C	C	C	C
			Trimestral	Eficacia						
C3A1 Elaboración de proyectos que generen un valor agregado con transferencia de tecnología	Porcentaje de apoyos a proyectos que generen un valor agregado con transferencia de tecnología	(Total de apoyos para la elaboración de proyectos realizados/Total de apoyos para la elaboración de proyectos solicitados)*100	Porcentaje	Gestión	Los recursos económicos contemplados para la operación de proyectos en el curso del calendario programado.	DIRECCION DE PESA Y ACUICULTURA.	C	C	C	C
			Trimestral	Eficacia						
C3A2 Elaboración de solicitudes para la entrega a productores de motores de lanchas apoyados con subsidio	Porcentaje de solicitudes elaboradas para la entrega de lanchas apoyados con subsidio	(Número de solicitudes elaboradas para la entrega de lanchas autorizadas/Número de solicitudes elaboradas para la entrega de lanchas solicitadas)*100	Porcentaje	Gestión	Se entregan motores de lanchas apoyados con subsidio.	SEDER (Dirección de Pesca y Acuicultura)...	C	C	C	C
			Trimestral	Eficacia						

Nota: Las metas se definen hasta la publicación definitiva del Presupuesto de Egresos 2024 en el Periódico Oficial

*Nomenclaturas: 1.- Características del indicador: C = Claro, R = Relevante, E= Económico, M = Monitoreable y A = Asociado.
2.- Valoración Características del indicador: C = Cumple, CP = Cumple Parcialmente y NC = No Cumple

FICHA TÉCNICA DEL PROGRAMA PRESUPUESTAL

I. VINCULACIÓN PLANEACIÓN-PROGRAMACIÓN-PRESUPUESTACIÓN

Plan Estatal de Desarrollo 2021-2027		Elev(s) general (s)		Programa Sectorial o Especial		Objetivo de Desarrollo Sostenible	
Elev rector		Elev(s) general (s)		Programa Sectorial o Especial		Objetivo de Desarrollo Sostenible	
Competitividad, crecimiento económico y empleo	Reactivación económica	Diversificación económica y agroalimentaria competitiva	Trabajo decente y crecimiento económico	Objetivo general del elev rector: Impulsar la reactivación, el crecimiento económico y el empleo, organizando y capacitando a los diferentes actores de la producción y transformación, fomentando y facilitando la inversión en todas sus modalidades, consultar el endeudamiento productivo vinculado a la ciencia y la tecnología en sus diferentes etapas y sectores, la competitividad, el emprendimiento y la diversificación económica, para detonar nuevas actividades productivas vinculadas a las potencialidades de cada región del estado y fortalecer las existentes ubicando a Mtyanil en el contexto nacional como un estado líder en la producción alimentaria y el turismo en sus diferentes modalidades.			

Presupuesto de Egresos 2024

Finalidad funcional del Gasto:	Desarrollo Económico		
--------------------------------	----------------------	--	--

Programa Presupuestal (PP):
Clave Funcional: Nombre del PP:

PP principal PP indirecto Gasto Corriente Gasto Invers.

03 02 01 F 112	Fortalecimiento y Fomento de la Competitividad Ganadera	X		X	X
----------------	---	---	--	---	---

Descripción de la clasificación funcional del PP					
Finalidad:	03 Desarrollo Económico				
Función:	03 02 Agropecuaria, Silvicultura, Pesca y Caza				
Subfunción:	03 02 01 Agropecuaria				

II. DESCRIPCIÓN GENERAL DEL PROGRAMA PRESUPUESTAL (PP)

Problemática Principal:
El escaso apoyo en Campañas zoonosanitarias permanentemente en salud animal, obras de infraestructura, maquinaria y equipo, apoyo para el mejoramiento en semovientes, así como el registro de productores ganaderos limitan el desarrollo económico de la Actividad pecuaria como también los rendimientos productivos en los hatos ganaderos.

Beneficiarios del PP:	
Población Potencial:	Población Objetivo:
Productores del sector primario	Productor ganadero

Objetivos Estratégicos del PP:

Fin: Contribuir al desarrollo económico de la Actividad Pecuaria
Propósito: Rendimientos productivos en los hatos ganaderos fortalecidos

III. RESPONSABILIDADES DEL PROGRAMA PRESUPUESTAL (PP)

Dependencia:	Secretaría de Desarrollo Rural (SEDER)
Unidad(es) Responsable(s):	(SEDER)

DEPENDENCIA: Secretaría de Desarrollo Rural (SEDER)

MIR SEDER

PED 2021-2027 CLAVE FUNCIONAL

NOMBRE DEL PROGRAMA PRESUPUESTARIO (PP)

COES	E.REC	E.GEN	FIN	FUN	SF	M	PP	PP principal	PP indirecto	Gasto Corriente	Gasto Invers.
8	ER4	ER4-10	03	02	01	F	112	X		X	X

Fortalecimiento y Fomento de la Competitividad Ganadera

Nombre de Beneficiarios:

Nivel/Resumen	Narrativo	Nombre del Indicador	Definición	Fórmula	Unidad de Medida Frecuencia	Tipo del indicador/ Dimensión a medir	Siguientes	Medios de Verificación	Características del Indicador			
C6 - Apoyos para el fortalecimiento a la producción pecuaria autorizados		Porcentaje de productores apoyados	Mide el grado de atención de solicitudes de pequeños productores	(Número de solicitudes apoyadas / número de solicitudes recibidas) * 100	Porcentaje	Gestión	Que no se agotaran recursos para el apoyo	SEDER, Dirección de Ganadería	C	C	C	C
					Annual	Eficiencia						
C7 - Registro de productores ganaderos otorgados		Variación porcentual del registro de productores ganaderos	Verifica el registro de productores ganaderos	(Número de productores registrados entre año actual / número de productores registrados en el año anterior) * 100	Porcentaje	Gestión	Que no se agotaran los recursos y que no se cumpla con los requisitos para su registro	SEDER, Dirección de Ganadería	C	C	C	C
					Annual	Eficiencia						

C R E M A

Actividades	Descripción	Indicador	Definición	Fórmula	Unidad de Medida Frecuencia	Tipo del indicador/ Dimensión a medir	Siguientes	Medios de Verificación	Características del Indicador		
CA1A. Realización de campañas zootécnicas dirigidas a organizaciones de productores y asociaciones ganaderas	Porcentaje de campañas zootécnicas dirigidas a organizaciones de productores y asociaciones ganaderas	Mide el porcentaje del número de campañas que son dirigidas a organizaciones de productores y asociaciones ganaderas	(Número de campañas realizadas / Número de campañas programadas) * 100	Porcentaje	Gestión	Las campañas zootécnicas dirigidas a organizaciones de productores y asociaciones ganaderas se realizan de acuerdo con el presupuesto asignado para este periodo.	SEDER, Dirección de Ganadería	C	C	C	C
				Trimestral	Eficiencia						
CA2A. Difusión y promoción de los Programas de subsidios a través de reuniones informativas realizadas por las instituciones oficiales y organizaciones de productores	Porcentaje de reuniones realizadas para la difusión de los Programas de subsidios realizadas por las instituciones oficiales y organizaciones de productores	Mide el porcentaje del número de reuniones para la difusión de los Programas de subsidios	(Total de reuniones realizadas / total de reuniones programadas) * 100	Porcentaje	Gestión	La difusión y promoción de los Programas de subsidios se realiza de acuerdo con las instituciones de productores y se realizan de acuerdo con el presupuesto asignado para este periodo.	SEDER, Dirección de Ganadería	C	C	C	C
				Trimestral	Eficiencia						
CA3A. Organismo de apoyos a productores con Asistencia Técnica Capacitación y Consultoría otorgada	Porcentaje de productores apoyados con Asistencia Técnica Capacitación y Consultoría otorgada	Mide el porcentaje del número de productores que se benefician con Asistencia Técnica Capacitación y Consultoría	(Número de productores beneficiados con Asistencia Técnica Capacitación y Consultoría / Número de productores que solicitaron Asistencia Técnica Capacitación y Consultoría) * 100	Porcentaje	Gestión	Los apoyos otorgados a productores con Asistencia Técnica Capacitación y Consultoría se realizan de acuerdo con el presupuesto asignado para este periodo.	SEDER, Dirección de Ganadería	C	C	C	C
				Trimestral	Eficiencia						
CA4A. Organismo de apoyo para productores de investigación, validación y transferencia de tecnología	Porcentaje de apoyos para elabrar proyectos de investigación, validación y transferencia de tecnología.	Mide el porcentaje del número de apoyos que se brindan para elaborar proyectos de investigación, validación y transferencia de tecnología.	(Total de apoyos otorgados / total de apoyos solicitados) * 100	Porcentaje	Gestión	Se otorgan apoyos para la elaboración de proyectos de investigación, validación y transferencia de tecnología con el presupuesto asignado.	SEDER, Dirección de Ganadería	C	C	C	C
				Trimestral	Eficiencia						
CA5A. Organismo de apoyo para el mejoramiento genético de semilla	Porcentaje de apoyos otorgados a ganaderos para el mejoramiento genético de semilla	Mide el porcentaje de apoyos que se brindan a ganaderos para el mejoramiento genético de semilla	(Total de apoyos otorgados / Total de apoyos solicitados) * 100	Porcentaje	Gestión	Se otorgan apoyos a ganaderos para el mejoramiento genético de semilla con el presupuesto asignado.	SEDER, Dirección de Ganadería	C	C	C	C
				Trimestral	Eficiencia						

DEPENDENCIA:	Secretaría de Desarrollo Rural (SEDER)		MIR SEDER	
--------------	--	--	-----------	--

PED 2021-2027 CLAVE FUNCIONAL


ODS	E. REC	E. GEN	FIN	FUN	SF	M	PP	NOMBRE DEL PROGRAMA PRESUPUESTARIO (PP)			PP principal	PP indirecto	Gasto Corriente	Gasto Invers.
8	ER4	ER4-10	03	02	01	F	112	Fortalecimiento y Fomento de la Competitividad Ganadera			X		X	X

Nombre de Beneficiarios:													
Nivel/Resumen Narrativo													

Nombre del Indicador	Definición	Fórmula	Unidad de Medida/ Frecuencia	Tipo de Indicador/ Dimensión a medir		Supuestos	Métodos de verificación	Características del indicador ¹						
				Gestión	Eficacia			Porcentaje	Trimestral	SEDER (Dirección de Ganadería)...	C	C	C	C
C6A1. Autorización de apoyos para el fortalecimiento a la producción pecuaria	Mide el porcentaje del número de apoyos que se otorgan a ganaderos para fortalecer la producción pecuaria	(Total de apoyos otorgados/Total de apoyos solicitados)*100	Porcentaje	Gestión	Se otorgan apoyos en el Estado de Nayarit para fortalecer la producción pecuaria.	Dirección de Ganadería...								
C7A1 otorgamiento de registros de productores ganaderos	Mide el porcentaje del número de registros que se otorgan a los productores ganaderos	(Total de registros otorgados/Total de registros solicitados)*100	Porcentaje	Gestión	Se entregan registros a productores ganaderos con la asignación del presupuesto.	SEDER (Dirección de Ganadería)...								

Nota: Las metas se definirán hasta la publicación definitiva del Presupuesto de Egresos 2024 en el Periódico Oficial

¹ Nomenclaturas: 1.- Características del Indicador: C = Claro, R = Relevante, E = Económico, M = Monitoreable y A = Adecuado.
2.- Valoración Características del indicador: C = Cumple, CP = Cumple Parcialmente y NC = No Cumple



FICHA TÉCNICA DEL PROGRAMA PRESUPUESTAL

I. VINCULACIÓN PLANACIÓN-PROGRAMACIÓN-PRESUPUESTACIÓN

Plan Estatal de Desarrollo 2021-2027		Eje(s) general (s)		Programa Sectorial o Especial		Objetivo de Desarrollo Sostenible	
Eje rector		Competitividad, crecimiento económico y empleo		Reactivación económica		Diversificación económica y agroalimentaria competitiva	
Objetivo general del eje rector: Impulsar la reactivación, el crecimiento económico y el empleo, organizando y capacitando a los diferentes actores de la producción y transformación, fomentando y facilitando la inversión en todas sus modalidades, consolidar el emprendimiento productivo vinculado a la ciencia y la tecnología en sus diferentes etapas y sectores, la competitividad, el emprendimiento y la diversificación económica, para detonar nuevas actividades productivas vinculadas a las potencialidades de cada región del estado y fortalecer las existentes ubicando a Mérida en el contexto nacional como un estado líder en la producción alimentaria y el turismo en sus diferentes modalidades.		Trabajo decente y crecimiento económico		Gasto corriente		Gasto Invers.	

Presupuesto de Egresos 2024

Finalidad funcional del Gasto:	Desarrollo Económico
--------------------------------	----------------------

Programa Presupuestal (PP):

Clave Funcional: Nombre del PP:

Clave Funcional	Nombre del PP	PP principal	PP indirecto	Gasto Corriente	Gasto Invers.
03 02 04 F 115	Desarrollo de la Infraestructura Rural e Hidrogrícola	X		X	X

Descripción de la clasificación funcional del PP

Finalidad:	03 Desarrollo Económico
Función:	03 02 Agropecuaria, Silvicultura, Pesca y Caza
Subfunción:	03 02 04 Agroindustria

II. DESCRIPCIÓN GENERAL DEL PROGRAMA PRESUPUESTAL (PP)

Problemática Principal:

El ingreso de los productores agrícolas es bajo en parte porque la Superficie de Riego con Infraestructura es limitada.

Beneficiarios del PP:

Beneficiarios Potenciales:	Productores del sector primario	Objetivo:	Productores del Sector Localizados en las Superficies Dominadas en las Unidades de Riego.
----------------------------	---------------------------------	-----------	---

Objetivos Estratégicos del PP:

Fin Contribuir a mantener y/o incrementar la superficie sembrada con riego mediante la construcción, rehabilitación y modernización de la Infraestructura Hidrogrícola en las Unidades de Riego
 Propósito Los productores del sector primario cuentan con superficie de Riego mejorada y ampliada con obras de Infraestructura Hidrogrícola en el Estado

III. RESPONSABILIDADES DEL PROGRAMA PRESUPUESTAL (PP)

Dependencia:	Secretaría de Desarrollo Rural (SEDER)
Unidad(es) Responsable(s):	(SEDER)

DEPENDENCIA:		Secretaría de Desarrollo Rural (SEDER)										MIR SEDER							
CLAVE FUNCIONAL																			
ODS	E. REC	E. GEN	FIN	FUN	SF	M	PP	PP principal	PP Indirecto	Gasto Corriente	Gasto Invers.								
8	ER4	ER4-10	03	02	04	F	115		X		X								
Nombre de Beneficiarios:																			
NOMBRE DEL PROGRAMA PRESUPUESTARIO (PP)																			
Desarrollo de la Infraestructura Rural e Hidroagrícola																			
Nombre de Beneficiarios:		Nombre del Indicador																	
Nivel/Resumen Narrativo		Definición																	
Fin																			
Contribuir a mantener y/o incrementar la superficie sembrada con riego mediante la construcción, rehabilitación y modernización de la infraestructura Hidroagrícola en las Unidades de Riego		Variación porcentual de superficie sembrada con riego		Mide la variación porcentual de superficie sembrada con riego debido al buen uso de la infraestructura por parte de los beneficiarios para incrementar la producción				Fórmula (Superficie sembrada con riego en el año actual/superficie sembrada con riego en el año anterior)*100		Unidad de Medida/ Frecuencia		Tipo de Indicador/ Dimensión a medir		Supuestos		Medios de verificación		Características del indicador*	
Propósito		Porcentaje de superficie de riego con infraestructura moderna, mejorada y ampliada entregada en el Estado		Mide el porcentaje de superficie de riego mejorada con infraestructura hidroagrícola, que consiste en obras de rehabilitación, ampliación y modernización en base a solicitudes				(Superficie mejorada y ampliada entregada en operación / superficie mejorada y ampliada entregada) *100		Porcentaje Anual		Estratégico Eficacia		Las condiciones de la economía varían y las variables macroeconómicas y tecnológicas se presentan estables.		A.C.U. (Asociación Civil de Usuarios) COMAQUA (a través del dentro de riego 94). SEDER (a través de la dirección de infraestructura rural, mediante los informes de diagnóstico y de diagnóstico de riego) https://www.mir.gob.mx/comaqua/Programas/programa-de-apoyo-a-la-modernización-de-la-infraestructura-217		C P C C P P	
Componente																			
C1 Superficie de Riego con infraestructura mejorada, ampliada en operación entregada		Porcentaje de superficie de riego con infraestructura mejorada entregada		Mide el porcentaje de superficie de riego mejorada entregada en operación con infraestructura rehabilitada				(Superficie mejorada entregada en operación / superficie mejorada entregada) *100		Porcentaje Trimestral		Gestión Eficiencia		Se aproximan las condiciones macroeconómicas y tecnológicas se presentan estables.		A.C.U. (Asociación Civil de Usuarios) COMAQUA (a través del dentro de riego 94). SEDER (a través de la dirección de infraestructura rural, mediante los informes de diagnóstico y de diagnóstico de riego) https://www.mir.gob.mx/comaqua/Programas/programa-de-apoyo-a-la-modernización-de-la-infraestructura-217.		C C C C P P	
C1 Superficie de Riego con infraestructura ampliada y entregada en operación		Porcentaje de infraestructura ampliada entregada		Mide el porcentaje de superficie de riego mejorada con infraestructura ampliada entregada en operación				(Superficie ampliada entregada en operación/superficie ampliada) *100		Porcentaje Trimestral		Gestión Eficiencia		Se aproximan las condiciones macroeconómicas y tecnológicas se presentan estables.		A.C.U. (Asociación Civil de Usuarios) COMAQUA (a través del dentro de riego 94). SEDER (a través de la dirección de infraestructura rural, mediante los informes de diagnóstico y de diagnóstico de riego) https://www.mir.gob.mx/comaqua/Programas/programa-de-apoyo-a-la-modernización-de-la-infraestructura-217.		C C C C P P	
C2 Infraestructura mejorada o ampliada entregada por usuarios capacitados operando		Porcentaje de superficies mejoradas y ampliadas operando con técnicas modernas de riego		Mide el porcentaje de superficie de riego mejorada con infraestructura modernizada				(Superficie mejorada y ampliada entregada operando con técnicas modernas de riego / superficie mejorada y ampliada entregada) *100		Porcentaje Trimestral		Gestión Eficiencia		Se aproximan las condiciones macroeconómicas y tecnológicas se presentan estables.		A.C.U. (Asociación Civil de Usuarios) COMAQUA (a través del dentro de riego 94). SEDER (a través de la dirección de infraestructura rural, mediante los informes de diagnóstico y de diagnóstico de riego) https://www.mir.gob.mx/comaqua/Programas/programa-de-apoyo-a-la-modernización-de-la-infraestructura-217.		C C C C P P	

DEPENDENCIA:		Secretaría de Desarrollo Rural (SEDER)										MIR SEDER	
PED 2021-2027		CLAVE FUNCIONAL											

ODS	E. REC.	E. GEN.	FN	FUN	SF	M	PP	NOMBRE DEL PROGRAMA PRESUPUESTARIO (PP)					PP principal	PP indirecto	Casbo Comental	Casbo Invert.
8	ER4	ER4-10	03	02	04	F	115	Desarrollo de la Infraestructura Rural e Hidrogrícola					X		X	X
Nombre de Beneficiarios:																
Nivel/Resumen Narrativo																
Nombre del Indicador																
Definición																
Fórmula																
Unidad de Medida Frecuencia																
Tipo de Indicador/ Dimensión a medir																
Supuestos																
Medios de verificación																
Características del indicador																

C2A1	Elaboración de evaluaciones productivas del uso de las superficies dotadas con infraestructura mejorada, ampliada y entregada	Porcentaje de evaluaciones elaboradas del uso de superficie con infraestructura mejorada, ampliada y entregada	Mide el porcentaje del número de Evaluaciones realizadas al Programa para saber su eficiencia de acuerdo a Reglas y Manuales de Operación.	(Número de evaluaciones realizadas/Número de evaluaciones programadas) *100	Porcentaje	Gestión	Medios de verificación		Características del indicador
							Indicador	Medios de verificación	
C2A1	Elaboración de evaluaciones productivas del uso de las superficies dotadas con infraestructura mejorada, ampliada y entregada	Porcentaje de evaluaciones elaboradas del uso de superficie con infraestructura mejorada, ampliada y entregada	Mide el porcentaje del número de Evaluaciones realizadas al Programa para saber su eficiencia de acuerdo a Reglas y Manuales de Operación.	(Número de evaluaciones realizadas/Número de evaluaciones programadas) *100	Porcentaje	Gestión	Indicador	Medios de verificación	C C C C C
C3A1	Elaboración de evaluaciones productivas a productores del uso de superficies dotadas con infraestructura mejorada, ampliada y entregada	Porcentaje de evaluaciones elaboradas del uso de superficie con infraestructura mejorada, ampliada y entregada	Mide el porcentaje del número de Evaluaciones realizadas al Programa para saber su eficiencia de acuerdo a Reglas y Manuales de Operación.	(Número de evaluaciones realizadas/Número de evaluaciones programadas) *100	Porcentaje	Gestión	Indicador	Medios de verificación	C C C C C

Nota: Las metas se definirán hasta la publicación definitiva del Presupuesto de Egresos 2024 en el Periódico Oficial

*Nomenclaturas: 1.- Características del indicador C = Claro, R = Relevante, E = Económico, M = Monitoreable y A = Adecuado.
2.- Valoración Características del indicador: C = Cumple, CP = Cumple Parcialmente y NC = No Cumple

FICHA TÉCNICA DEL PROGRAMA PRESUPUESTAL

I. VINCULACIÓN PLANEACIÓN-PROGRAMACIÓN-PRESUPUESTACIÓN

Plan Estatal de Desarrollo 2021-2027		Eje(s) general (s)		Programa Sectorial o Especial		Objetivo de Desarrollo Sostenible	
Eje rector		Competitividad, crecimiento económico y empleo		Reactivación económica		Diversificación económica y agroalimentaria competitiva	
Objetivo general del eje rector: Impulsar la reactivación, el crecimiento económico y el empleo, organizando y capacitando a los diferentes actores de la producción y transformación, fomentando y facilitando la inversión en todas sus modalidades; consolidar el emprendimiento productivo vinculado a la ciencia y la tecnología en sus diferentes etapas y sectores; la competitividad, el emprendimiento y la diversificación económica, para detonar nuevas actividades productivas vinculadas a las potencialidades de cada región del estado y fortalecer las existentes ubicando a Nayarit en el contexto nacional como un estado líder en la producción alimentaria y el turismo en sus diferentes modalidades.						Trabajo decente y crecimiento económico	

Presupuesto de Egresos 2024

Finalidad funcional del Gasto:	Desarrollo Económico
--------------------------------	----------------------

Programa Presupuestal (PP):
Clave Funcional: Nombre del PP:

PP principal PP indirecto Gasto Corriente Gasto Invers.

03 02 01 F 111	Fortalecimiento y Fomento de la Competitividad Agrícola Diversificada	X			X	X
----------------	---	---	--	--	---	---

Descripción de la clasificación funcional del PP

Finalidad:	03	Desarrollo Económico
Función:	03 02	Agropecuaria, Silvicultura, Pesca y Caza
Subfunción:	03 02 01	Agropecuaria

II. DESCRIPCIÓN GENERAL DEL PROGRAMA PRESUPUESTAL (PP)

Problemática Principal:

contribuir al incremento en el ingreso de los productores agrícolas

Beneficiarios del PP:

Población Potencial: Productores del sector primario	Población Objetivo: Productores del Sector Rural dedicados a las actividades agrícolas y participantes de las cadenas productivas establecidas
---	---

Objetivos Estratégicos del PP:

Propósito Fomentar el desarrollo sustentable de las unidades de producción agrícola
Fin Contribuir al incremento en el ingreso de los productores agrícolas

III. RESPONSABLES DEL PROGRAMA PRESUPUESTAL (PP)

Dependencia:	Secretaría de Desarrollo Rural (SEDER)
Unidad(es) Responsable(s):	(SEDER)

DEPENDENCIA:		Secretaría de Desarrollo Rural (SEDER)		MIR SEDER	
--------------	--	--	--	-----------	--

PED 2021-2027 CLAVE FUNCIONAL

ODS	E. REC	E. GEN.	FIN	FUN	SF	M	PP	NOMBRE DEL PROGRAMA PRESUPUESTARIO (PP)		
8	ER4	ER4-10	03	02	01	F	111	Fortalecimiento y Fomento de la Competitividad Agrícola Diversificada		

Nombre de Beneficiarios:										
Nivel/Resumen Narrativo										

Fin	Nombre del Indicador	Definición	Fórmula	Unidad de Medida Frecuencia	Tipo de Indicador/ Dimensión a medir	Supuestos	Medios de verificación	Características del indicador*
-----	----------------------	------------	---------	-----------------------------	--------------------------------------	-----------	------------------------	--------------------------------

Contribuir al incremento en el ingreso de los productores agrícolas	Variación anual de ingreso promedio del productor agrícola	Ingreso Promedio del productor en dos ciclos agrícolas P.V. mayo a diciembre y O.I. de octubre a marzo del año actual y siguiente año, respectivamente	$\left(\frac{\text{Ingreso Promedio del productor agrícola en el año actual}}{\text{Ingreso promedio del producto agrícola en el año anterior}} - 1 \right) * 100$	Miles De Pesos	Estratégico	Se otorgará con la meta, sujeta a la actualización de los precios en granos básicos.	SEDER, Dirección de Apoyo a Productores Agrícolas y Fitosanitarios	C
				Actual	Eficiencia			P

Propósito

Fomentar el desarrollo sustentable de las unidades de producción agrícola	Variación anual de unidades agrícolas en operación	Mide el número de unidades agrícolas incrementadas de un año respecto al otro en operación	$\left(\frac{\text{Unidades agrícolas en operación en el año actual}}{\text{Unidades agrícolas en operación del año anterior}} - 1 \right) * 100$	Unidades Agrícolas	Estratégico	Con el acceso al financiamiento se incrementa la producción de las unidades agrícolas.	Con base en resultado (Superficie beneficiada por hectárea) del Estado de Sonora, Secretaría de Desarrollo Rural y Fitosanitario en Nayarit.	C
			Actual	Eficiencia	P			

Componente

C1 Apoyos para la adquisición de bienes e insumos a productores solicitantes, entregados	Porcentaje de solicitudes apoyadas para adquisición de activos productivos	Mide las solicitudes apoyadas para adquisición de activos productivos, maquinaria y equipo, infraestructura (bodegas granelleras, centros de acopio, etc.) e insumos agrícolas	$\left(\frac{\text{Solicitudes apoyadas}}{\text{solicitudes recibidas}} \right) * 100$	Porcentaje	Gestión	Se otorgan apoyos para la adquisición de bienes e insumos a productores solicitantes.	Dirección de Agricultura Con base en resultado (Estado de Sonora) del Estado de Sonora, Secretaría de Desarrollo Rural y Fitosanitario.	C
				Actual	Eficacia			P

C2 Campañas de Sanidad Vegetal implementadas	Porcentaje de superficie atendida mediante las campañas fitosanitarias	Mide superficie atendida en hectáreas mediante las campañas fitosanitarias en coordinación con los Distritos de Desarrollo Rural y Cesavenay	$\left(\frac{\text{Superficie atendida}}{\text{Superficie total agrícola en el estado identificada con problema fitosanitario}} \right) * 100$	Porcentaje	Gestión	Con la asignación de recursos se otorga apoyo para la adquisición de bienes e insumos a productores solicitantes.	CESAVENAY-SEDER- SADER	C
				Actual	Eficacia			P

C3 Acciones y Servicios de acompañamiento proporcionados	Variación anual de solicitudes apoyadas con servicio de acompañamiento	Mide la variación de un año con respecto a otro con servicios de acompañamiento que consiste en asesoría técnica en cultivos y mercados	$\left(\frac{\text{Solicitudes apoyadas en año actual}}{\text{solicitudes apoyadas en el año anterior}} - 1 \right) * 100$	Solicitudes	Gestión	Se otorga apoyo para la adquisición de bienes e insumos a productores solicitantes.	Con base en resultado (Estado de Sonora) del Estado de Sonora, Secretaría de Desarrollo Rural y Fitosanitario.	C
				Actual	Eficiencia			P

Actividades

C1A1 Dictaminación de solicitudes de apoyos para la adquisición de bienes e insumos a productores solicitantes	Porcentaje de dictámenes autorizados para apoyos para la adquisición de activos productivos	Mide el porcentaje del número de dictámenes autorizados para adquirir activos productivos.	$\left(\frac{\text{Total de dictámenes autorizados}}{\text{Total de apoyos solicitados}} \right) * 100$	Porcentaje	Gestión	Se dictaminan solicitudes de apoyo para la adquisición de bienes e insumos a productores solicitantes.	Dirección de Agricultura. Con base en resultado de años anteriores y trabajo de los que resultaron de Dictamen Rural - Secretaría de Agricultura	C
				Trimestral	Eficacia			C

Nota: Las metas se definirán hasta la publicación definitiva del Presupuesto de Egresos 2024 en el Periódico Oficial

*Nomenclaturas: 1.- Características del indicador: C = Clavo, R = Relevante, E= Económico, M = Monitoreable y A = Adecuado. 2.- Valoración Características del indicador: C = Cumple, CP = Cumple Parcialmente y NC = No Cumple

DEPENDENCIA:	Secretaría de Desarrollo Rural (SEDER)	MIR SEDER
--------------	--	-----------

PED 2021-2027		CLAVE FUNCIONAL					NOMBRE DEL PROGRAMA PRESUPUESTARIO (PP)				
OOS	E. REC.	E. GEN.	FN	FNJ	SF	M	PP	Fortalecimiento y Fomento de la Competitividad Agrícola Diversificada			
8	ER4	ER4-10	03	02	01	F	111				

Nombre de Beneficiarios:												
Nivel/Resumen		Narrativo		Nombre del Indicador		Definición		Fórmula		Unidad de Medida Frecuencia		
C2A1	Implementación de campañas de sanidad vegetal fitosanitarias			Porcentaje de campañas fitosanitarias realizadas en coordinación con los Distritos de Desarrollo Rural y Casvenay		Mide el porcentaje del número de campañas de sanidad vegetal fitosanitarias que llevan a cabo en coordinación los Distritos de Desarrollo Rural y Casvenay	(Total de campañas fitosanitarias realizadas/(Total de campañas fitosanitarias programadas)*100	Porcentaje	Trimestral	Gestión		Eficacia
										Eficacia		
C3A1	Recepción y dictaminación de solicitudes apoyadas con servicio de acompañamiento			Porcentaje de dictámenes de solicitudes apoyadas con servicio de acompañamiento		Mide el porcentaje de dictámenes aprobados con servicio de acompañamiento	(Total de dictámenes aprobados/Total de dictámenes registrados)*100	Porcentaje	Trimestral	Gestión		Eficacia
										Eficacia		

Nota: Las metas se definirán hasta la publicación definitiva del Presupuesto de Egresos 2024 en el Periódico Oficial

Nomenclaturas: 1.- Características del indicador: C = Claro, R = Relevante, E = Económico, M = Monitoreable y A = Adecuado. 2.- Valoración Características del indicador: C = Cumple, Cp = Cumple Parcialmente y NC = No Cumple



FICHA TÉCNICA DEL PROGRAMA PRESUPUESTAL

I. VINCULACIÓN PLANEACIÓN-PROGRAMACIÓN-PRESUPUESTACIÓN

Plan Estatal de Desarrollo 2021-2027

Eje(s) general (s)		Programa Sectorial o Especial	Objetivo de Desarrollo Sostenible
Competitividad, crecimiento económico y empleo	Reactivación económica	Diversificación económica y agroalimentaria competitiva	Trabajo decente y crecimiento económico
<p>Objetivo general del eje rector: Impulsar la reactivación, el crecimiento económico y el empleo, organizando y capacitando a los diferentes actores de la producción y transformación, fomentando y facilitando la inversión en todas sus modalidades, consolidar el emprendimiento productivo vinculado a la ciencia y la tecnología en sus diferentes etapas y sectores, la competitividad, el emprendimiento y la diversificación económica, para detonar nuevas actividades productivas vinculadas a las potencialidades de cada región del estado y fortalecer las existentes ubicando a Nayarit en el contexto nacional como un estado líder en la producción alimentaria y el turismo en sus diferentes modalidades.</p>			

Presupuesto de Egresos 2024

Finalidad funcional del Gasto:	Desarrollo Económico				
Programa Presupuestal (PP):					
Clave Funcional:	Nombre del PP:	PP principal	PP indirecto	Gasto Corriente	Gasto Invers.
03 02 04 F 114	Fortalecimiento y Fomento de la Competitividad de Agronegocios, Comercialización e Inocuidad	X		X	X

Descripción de la clasificación funcional del PP

Finalidad: 03 Desarrollo Económico
 Función: 03 02 Agropecuaria, Silvicultura, Pesca y Caza
 Subfunción: 03 02 04 Agroindustria

II. DESCRIPCIÓN GENERAL DEL PROGRAMA PRESUPUESTAL (PP)

Problemática Principal:

Productores agrícolas en el estado de Nayarit con alta incidencia de plagas y enfermedades en sus diversos cultivos

Beneficiarios del PP:

Población Potencial:

Productores agrícolas en el Estado de Nayarit

Población Objetivo:

Productores agrícolas en el Estado de Nayarit con incidencia de plagas y enfermedades en sus cultivos

Objetivos Estratégicos del PP:

Fin: Contribuir al incremento de los ingresos del productor mediante la cantidad y calidad de los productos agrícolas que comercializa
 Propósito: Los Productores agrícolas disminuyen incidencia de plagas y enfermedades en sus diversos cultivos en el estado de Nayarit

III. RESPONSABLES DEL PROGRAMA PRESUPUESTAL (PP)

Dependencia:

Secretaría de Desarrollo Rural (SEDER)

Unidad(es) Responsable(s): (SEDER)

DEPENDENCIA:	Secretaría de Desarrollo Rural (SEDER)	MIR SEDER
--------------	--	-----------

PED 2021-2027	CLAVE FUNCIONAL	NOMBRE DEL PROGRAMA PRESUPUESTARIO (PP)	
QDS E. REG	E. GEN	FIN	FUN
8	ER4	ER4-10	03 02 04 F
Fortalecimiento y Fomento de la Competitividad de Agronegocios, Comercialización e Inocuidad (Sanidad e Inocuidad)			

Nombre de Beneficiarios:		Definición	Fórmula	Unidad de Medida Frecuencia	Tipo de indicador/ Dimensión a medir	Siguientes	Métodos de verificación	Características del indicador
Nivel/Resumen Narrativo		Nombre del Indicador						

FIN	Contribuir al incremento de los ingresos del productor mediante la cantidad y calidad de los productos agrícolas que comercializa	Variación porcentual del ingreso promedio del productor agrícola	Mide la variación porcentual del Ingreso promedio que recibe el productor agrícola del Estado de Nayarit mediante la comercialización de sus productos	(Ingreso promedio del productor agrícola en el año actual/Ingreso promedio del productor agrícola en el año anterior) -1/100	Porcentaje Anual	Estratégico Eficacia	1. Las condiciones agroecológicas y ambientales se mejoraron	Departamento De Sanidad E Inocuidad (Módulo De Normas) 10999pp/wwww.sed.rg pp b.mrcd152CAZF	C C C C C
-----	---	--	--	--	------------------	----------------------	--	---	-----------

Propósito	Los Productores agrícolas disminuyen incidencia de plagas y enfermedades en sus diversos cultivos en el estado de Nayarit	Promedio de captura de especímenes de plagas en trampa por día	Mide la presencia de especímenes en un área determinada en la que existe una red de trampas (Promedio anual de MTB - Mosca Trampa Día). Las plagas y enfermedades en diversos cultivos disminuyen mediante estrategias y acciones establecidas en las normas Oficiales Mexicanas.	Número total de especímenes capturados en trampas en el año/Número de días del año 1	Promedio Anual	Estratégico Eficacia	Existen condiciones de seguridad y salud para realizar las acciones de salud e inocuidad	Departamento De Sanidad E Inocuidad (Módulo De Normas) 10999pp/wwww.sed.rg pp b.mrcd152CAZF	C C C C C
-----------	---	--	---	--	----------------	----------------------	--	---	-----------

Componente	C1 Campañas fitosanitarias a producciones agrícolas del estado de Nayarit realizadas	Porcentaje de hectáreas de cultivos protegidas de plagas	Mide el número de hectáreas protegidas de plagas por las estrategias y acciones encaminadas a la disminución, confinamiento o erradicación de plagas y enfermedades	(Número de hectáreas de cultivos protegidas de plagas /Número de hectáreas) *100	Porcentaje Anual	Gestión Eficacia	Existen organizaciones de productores con representación y acciones de vigilancia agroecológicas	Departamento De Sanidad E Inocuidad (Módulo De Normas) 10999pp/wwww.sed.rg pp b.mrcd152CAZF	C C C C C
	C2 Vigilancia epidemiológica para detectar oportunamente plagas de los diversos cultivos que se cosechan en Nayarit realizadas	Porcentaje de trampas y parcelas centineas supervisadas	Mide el porcentaje de trampas y parcelas centineas que sirven para monitorear y detectar Plagas y enfermedades de los diversos cultivos que se cosechan en el Estado	(Número de trampas y parcelas centineas supervisadas/ Número de trampas y parcelas centineas existentes) *100	Porcentaje Anual	Gestión Eficacia	Existen organizaciones de productores con representación y acciones de vigilancia agroecológicas	Departamento De Sanidad E Inocuidad (Módulo De Normas) 10999pp/wwww.sed.rg pp b.mrcd152CAZF	C C C C C
	C3 Control de la movilización a través de Puntos de verificación instalados	Promedio de vehículos de carga de transporte revisados por punto de verificación instalado	Mide el promedio de vehículos de carga que son revisados en Puntos de verificación internos instalados	Número de vehículos de carga de transporte revisados /Número de Puntos de verificación instalados	Porcentaje Anual	Gestión Eficacia	1. Las condiciones agroecológicas y ambientales se mejoraron	Departamento De Sanidad E Inocuidad (Módulo De Normas) 10999pp/wwww.sed.rg pp b.mrcd152CAZF	C C C C C
	C4 Sistema de inocuidad en Unidades de producción agrícola certificadas	Porcentaje de Unidades de producción agrícolas certificadas	Mide el porcentaje de unidades de producción agrícola certificadas para prevenir la contaminación y las enfermedades transmitidas por el consumo de alimentos	(Número de unidades de producción agrícola certificadas/Número de unidades de producción agrícola existentes) *100	Porcentaje Anual	Gestión Eficacia	Se cuenta con personal capacitado para dar seguimiento al proceso de producción de alimentos en producción agrícola	Departamento De Sanidad E Inocuidad (Módulo De Normas) 10999pp/wwww.sed.rg pp b.mrcd152CAZF	C C C C C

Actividades C R E M A

DEPENDENCIA:		Secretaría de Desarrollo Rural (SEDER)										MIR SEDER	
PED 2021-2027		CLAVE FUNCIONAL											

NOMBRE DEL PROGRAMA PRESUPUESTARIO (PP)		NOMBRE DEL PROGRAMA PRESUPUESTARIO (PP)														
ODS	E REC	E GEN	FN	FUN	SF	M	PP						PP principal	PP indirecto	Gasto Corriente	Gasto Invers.
8	ER4	ER4-10	03	02	04	F	114	Fortalecimiento y Fomento de la Competitividad de Agronegocios, Comercialización e Inocuidad (Sanidad e Inocuidad)					X		X	X

Nombre de Beneficiarios:																									
Nivel/Resumen Narrativo		Nombre del Indicador						Definición		Fórmula		Unidad de Medida/Frecuencia		Tipo de Indicador/Dimensión a medir		Supuestos		Métodos de verificación		Características del indicador					
C1A1 Aplicación de plaguicidas (Control Químico) en hectáreas del estado de Nayarit	Porcentaje de hectáreas con Acciones de Control Químico	Mide el porcentaje hectáreas con acciones de control químico realizada de acuerdo al programa del trabajo autorizado en relación a las acciones de control químico programadas)*100								(Número de Hectáreas con acciones de control químico realizadas/Número de hectáreas con acciones de control químico programadas)*100		Porcentaje	Trimestral	Manejo	Eficacia	Existen organizaciones de productores con infraestructura y personal capacitados para implementar las acciones de vigilancia epidemiológica		Departamento De Sanidad E inocuidad (Manual De Normas) 1998@pp7/www.scdf.gob.mx.81793CAFL		C	C	C	C		
		Mide el porcentaje especímenes liberados para control biológico de acuerdo al programa del trabajo autorizado en relación a las acciones realizadas.								(Número de especímenes liberados para control biológico realizados/Número de especímenes liberados para control biológico programados)*100		Porcentaje	Trimestral	Manejo	Eficacia	Los productores participan en sistemas de rotación de cultivos, uso de biofertilizantes y buenas prácticas agrícolas para mejorar las acciones de vigilancia epidemiológica.		Departamento De Sanidad E inocuidad (Manual De Normas) 1827/www.scdf.gob.mx.81793CAFL		C	C	C	C		
C1A2 Destrucción de productos agrícolas que representen un riesgo de dispersión de plagas y enfermedades (Control Legal)	Porcentaje de productos destruidos con Control Legal que representan riesgos	Mide el porcentaje de productos agrícolas destruidos por control legal que representen un riesgo de dispersión de plagas y enfermedades en los diversos cultivos del Estado								(Porcentaje de fruta destruida para control legal de fruta destruida para control legal programada)*100		Porcentaje	Trimestral	Manejo	Eficacia	Existen organizaciones de productores con infraestructura y personal capacitados para implementar las acciones de vigilancia epidemiológica		DEPARTAMENTO DE SANIDAD E INOCUIDAD (MANUAL DE NORMAS) 1998@pp7/www.scdf.gob.mx.81793CAFL		C	C	C	C		
		Mide el porcentaje de instalación de trampas y muestreo en parcelas centinelas del Estado de Nayarit que permiten detectar plagas oportunamente.								(Número de trampas y parcelas centinelas instaladas/Número de trampas y parcelas centinelas programadas para instalar)*100		Porcentaje	Trimestral	Manejo	Eficacia	Existen organizaciones de productores con infraestructura y personal capacitados para implementar las acciones de vigilancia epidemiológica		Coordinación Técnica (Manual De Normas) 1998@pp7/www.scdf.gob.mx.81793CAFL		C	C	C	C		
C2A1 Instalación de Red de Trampeo y muestreo en las parcelas centinelas para detectar plagas de manera oportuna	Porcentaje de puntos de verificación fitosanitarias instalados	Mide el porcentaje de puntos de verificación fitosanitarias instaladas para controlar la movilización de vehículos y con ello prevenir la contaminación y las enfermedades transmitidas por el consumo de alimentos								(Número de vehículos revisados en puntos de verificación sanitaria con productos agrícolas/Número de vehículos revisados en puntos de verificación sanitaria realizada)*100		Porcentaje	Trimestral	Manejo	Eficacia	Existen organizaciones de productores con infraestructura y personal capacitados para dar seguimiento al proceso de certificación de las unidades de producción agrícola		Departamento De Sanidad E inocuidad (Manual De Normas) 1827/www.scdf.gob.mx.81793CAFL		C	C	C	C		
		Mide el porcentaje de unidades de producción supervisadas de los sistemas de inocuidad certificadas								(Unidades de producción certificadas/Unidades de producción en proceso de certificación)*100		Porcentaje	Anual	Manejo	Eficacia	Se cuenta con personal capacitado para brindar servicios de capacitación a las unidades de producción agrícola		Departamento De Sanidad E inocuidad (Manual De Normas) 1998@pp7/www.scdf.gob.mx.81793CAFL		C	C	C	C		
C4A1 Supervisión de las Unidades de Producción en proceso de certificación de los sistemas de inocuidad	Unidades de producción de los sistemas de inocuidad capacitadas	Mide el porcentaje de capacitación es realizadas a las unidades de producción de los sistemas de inocuidad								(Número eventos de capacitación a unidades de producción realizados/Número de Eventos de capacitación a unidades de producción programados)*100		Porcentaje	Anual	Manejo	Eficacia							C	C	C	C
												Porcentaje	Anual	Manejo	Eficacia							C	C	C	C

DEPENDENCIA:	Secretaría de Desarrollo Rural (SEDER)	MIR SEDER
--------------	--	-----------

PED 2021-2027		CLAVE FUNCIONAL					NOMBRE DEL PROGRAMA PRESUPUESTARIO (PP)													
COOS	E. REC	E. GEN	FNI	FUN	SF	M	PP													
8	ER4	ER4-10	03	02	04	F	114	Fortalecimiento y Fomento de la Competitividad de Agronegocios, Comercialización e Inocuidad (Sanidad e Inocuidad)									X		X	X

Nombre de Beneficiarios:		Nombre del Indicador	Definición	Fórmula	Unidad de Medida	Trimestral	Eficacia	Supuestos	Método de Verificación	Características del indicador
Nivel/Resumen Narrativo										
C443 Divulgación en los medios de difusión de las Unidades de Producción de los sistemas de inocuidad		Porcentaje de Medios de difusión entregados (Semafética, típicos, Penafales, posters, foras) en el Estado	Mide el porcentaje de los medios de difusión entregados a los productores agrícolas del Estado de las unidades de típicos, manuales, posters, foras)	(Numero de medios de difusión de las unidades de producción entregados/Numero de medios de difusión de las unidades de producción programados)*100	Porcentaje			Se cuenta con el presupuesto asignado para realizar el fortalecimiento de los medios de difusión	Participación de Sanidad e Inocuidad (Manual De Normas) (Módulo de Monitoreo y Evaluación) pp	C C C C C C

Nota: Las metas se definirán hasta la publicación definitiva del Presupuesto de Egresos 2024 en el Periódico Oficial

Nomenclaturas: 1.- Características del indicador: C = Claro, R = Relevante, E= Económico, M = Monitoreable y A = Adecuado, 2.- Valoración Características del indicador: C = Cumple, CP = Cumple Parcialmente y NC = No Cumple



GOBIERNO DEL ESTADO DE NAYARIT
PRESUPUESTO DE EGRESOS DEL ESTADO DE NAYARIT 2024
PRESUPUESTO BASADO EN RESULTADOS

**47 SECRETARÍA DE TRABAJO Y
JUSTICIA LABORAL
(STJL)**

COPIA DE INTERNET

FICHA TÉCNICA DEL PROGRAMA PRESUPUESTAL

I. VINCULACIÓN PLANEACIÓN-PROGRAMACIÓN-PRESUPUESTACIÓN

Plan Estatal de Desarrollo 2021-2027		Eje(s) general (s)		Programa Sectorial o Especial		Objetivo de Desarrollo Sostenible			
Eje rector		Gobernanza, seguridad y cultura de la legalidad, Competitividad, crecimiento económico y empleo		Reactivación económica, Seguridad y Justicia		Justicia Laboral y Mayor Productividad		Paz, justicia e instituciones sólidas	
<p>Objetivo general del eje rector: Implementar un gobierno honesto, respetuoso, ajeno a la frialdad y al desparpado, donde se respeten los derechos de las y los nayaritas sin ninguna distinción, fortaleciendo la seguridad ciudadana y comunitaria mediante acciones colaborativas de prevención del delito y acceso a una justicia pronta y cumplida, impulsando de esta forma las condiciones para una convivencia pacífica que permita el desarrollo integral de la sociedad, la inversión y el empleo., Impulsar la reactivación, el crecimiento económico y el empleo, organizando y capacitando a los diferentes actores de la producción y transformación, fomentando y facilitando la inversión en todas sus modalidades, consolidar el encadenamiento productivo vinculado a la ciencia y la tecnología en sus diferentes etapas y sectores, la competitividad, el emprendimiento y la diversificación económica, para detonar nuevas actividades productivas vinculadas a las potencialidades de cada región del estado y fortalecer las existentes ubicando a Nayarit en el contexto nacional como un estado líder en la producción alimentaria y el turismo en sus diferentes modalidades.</p>									

Presupuesto de Egresos 2024

Finalidad funcional del Gasto:	Desarrollo Económico			
--------------------------------	----------------------	--	--	--

Programa Presupuestal (PP):
 Clave Funcional: Nombre del PP:

		PP principal	PP indirecto	Gasto Corriente	Gasto Invers.
03 01 02 G 107	Procuración e Impartición de Justicia Laboral	X		X	X

Descripción de la clasificación funcional del PP

Finalidad:	03 Desarrollo Económico
Función:	03 01 Asuntos Económicos, Comerciales y Laborales en General
Subfunción:	03 01 02 Asuntos Laborales en General

II. DESCRIPCIÓN GENERAL DEL PROGRAMA PRESUPUESTAL (PP)

Problemática Principal:

Los Trabajadores y Patronos de 18 años o más y Empresas del Sector Privado perciben insuficiente agilidad en la solución de asuntos legales y conocimiento de la Ley Laboral en Nayarit.

Beneficiarios del PP:

<p>Población Potencial: Trabajadores y Patronos de la iniciativa privada con algún problema o inquietud laboral en Nayarit.</p>	<p>Población Objetivo: Trabajadores y Patronos de 18 años o más y Empresas de la iniciativa privada con algún problema o inquietud laboral en Nayarit.</p>
---	--

Objetivos Estratégicos del PP:

Fin Contribuir a la reducción de conflictos laborales mediante el seguimiento de la legislación laboral, fortaleciendo la impartición de Justicia Laboral en el estado de Nayarit
 Propósito Los Trabajadores y Patronos de 18 años o más y Empresas del Sector Privado con conflictos laborales perciben agilidad en la solución de asuntos legales

III. RESPONSABILIDADES DEL PROGRAMA PRESUPUESTAL (PP)

Dependencia:	Secretaría del Trabajo y Justicia Laboral (STJL)
Unidad(es) Responsable(s):	(STJL)

DEPENDENCIA:		Secretaría del Trabajo y Justicia Laboral (STJL)										MIR STJL					
PED 2021-2027		CLAVE FUNCIONAL															
ODS	E. REC	E. GEN	FIN	FLIN	SF	M	PP	NOMBRE DEL PROGRAMA PRESUPUESTARIO (PP)				PP principal	PP indirecto	Gasto Invers.	Gasto Corriente		
16	ER4	ER4-10	03	01	02	G	107	NOMBRE DEL PROGRAMA PRESUPUESTARIO (PP)				X		X	X		
Procuración e Impartición de Justicia Laboral																	
Nombre de Beneficiarios:																	
Nivel/Resumen		Nombre del Indicador					Definición					Supuestos		Medios de verificación		Características del indicador*	
Fin																	
Contribuir a la reducción de conflictos laborales mediante el seguimiento de la legislación laboral, fortaleciendo la impartición de Justicia Laboral en el estado de Nayariit		Variación porcentual de conflictos laborales de trabajo en el estado de Nayariit					Mide los conflictos laborales de trabajo de jurisdicción local del estado Nayariit un año conforme al otro					Estratégico		Eficacia		REGI NPS/Novos Neg/emp/mi/ Programa/habermos/mi	
Propósito																	
Los Trabajadores y Patronos de 18 años o más y Empresas del Sector Privado con conflictos laborales perciben agilidad en la solución de asuntos legales		Porcentaje de expedientes laborales resueltos					Mide los expedientes laborales resueltos conforme a la Ley Federal del Trabajo y la Junta Local de Conciliación y Arbitraje mediante resolución, Conciliación o Desistimiento					Porcentaje		Anual		C C C C	
Componente																	
C1. Asesoría a trabajadores con constancia en conflicto legal laboral por la Procuraduría de la Defensa del Trabajo (PDT) recibidas		Porcentaje de constancias de no conciliación a Trabajadores con asesoría recibidas					El indicador permite conocer, del total de asesorías con constancia de cálculo emitidas por la Procuraduría de la Defensa del Trabajo (PDT), cuantas constancias de no conciliación a trabajadores fueron emitidas por el Centro de Conciliación Laboral en Nayariit, estas últimas definen los asuntos que serán llevados a audiencias en los tribunales laborales.					Porcentaje		Semestral		C C C C	
C2. Representación de Trabajadores en audiencias ante la relabóres, Junta de Conciliación y Arbitraje y Tribunales Laborales por la Procuraduría de la Defensa del Trabajo realizadas		Porcentaje de audiencias señaladas por la autoridad laboral representadas por la PDT					Mide el grado de atención de la Procuraduría de la Defensa del Trabajo (PDT) a la representación o comparecencia legal de los trabajadores a las audiencias ante la autoridad de los tribunales laborales.					Porcentaje		Semestral		C C C C	
C3. Expedientes de juicios laborales atendidos por la Junta Local de Conciliación y Arbitraje concluidos		Porcentaje de expedientes de juicio concluidos					Mide la conclusión de los expedientes de juicios atrasados derivados de la conclusión por convenio y desistimiento de la etapa de conciliación o por laudo concluido conforme a la Ley Federal del Trabajo por la Junta Local de Conciliación y Arbitraje; hasta que concluyan todos, esta junta desaparecerá.					Porcentaje		Semestral		C C C C	
C4. Asesorías legales a Patronos con conflicto laboral proporcionadas		Porcentaje de patronos asesorados					Mide las asesorías de patronos atendidos con conflicto laboral y seguimiento de inspección a través de información apegada a la Ley Federal del Trabajo y Normas oficiales por la Dirección del Trabajo y Previsión Social					Porcentaje		Semestral		C C C C	

DEPENDENCIA:		Secretaría del Trabajo y Justicia Laboral (STJL)				MIR STJL			
PED 2021-2027		CLAVE FUNCIONAL				NOMBRE DEL PROGRAMA PRESUPUESTARIO (PP)			
OCS	E. REC	E. GEN	FIN	FUN	SF	M	PP	NOMBRE DEL PROGRAMA PRESUPUESTARIO (PP)	
16	ER4	ER4-10	03	01	02	G	107	Procuración e Impartición de Justicia Laboral	
Nombre de Beneficiarios:									
Nombre del Indicador									
Definición									
Fórmula									
Unidad de Medida Frecuencia									
Tipo de Indicador/ Dimensión a medir									
Significancia									
Medios de verificación									
Características del indicador									
C R E M A									
Actividades									
C5. Inspecciones ordinarias y extraordinarias, asesoría y asistencia técnica de condiciones generales de trabajo y condiciones de seguridad y salud en el trabajo realizadas									
Porcentaje de expedientes de inspección integrados a los centros de trabajo cumplidos conforme a la Ley									
Mide los expedientes levantados o integrados a los centros de trabajo que dieron cumplimiento a la Ley y/o solventaron las observaciones hechas en las actas de inspecciones ordinarias y extraordinarias, conforme a las asesoría y asistencia técnica realizadas de condiciones generales de trabajo y condiciones de seguridad y salud en el trabajo en apego a la Ley Federal del Trabajo y la normatividad laboral.									
(Número de expedientes de inspección integrados a los centros de trabajo cumplidos conforme a la Ley en el año actual más el año anterior / Número de expedientes de inspección integrados a los centros de trabajo en el año actual más el año anterior) * 100									
Semestral									
Eficacia									
El Instituto Mexicano del Seguro Social (IMSS) o el Instituto de Seguridad y Salud en el Trabajo (ISSST) de la Secretaría del Trabajo y Justicia Laboral (STJL) emite un informe de inspección respectiva o conforme a las disposiciones legales aplicables en el campo de la ley correspondiente.									
Registros: Promotor de la Dirección del Trabajo y Justicia Laboral									
C C C C C									
C1A1 Realización de Asesoría Legal Laboral a Trabajadores									
Porcentaje de asesorías a trabajadores realizadas									
Mide las asesorías realizadas a trabajadores de manera presencial o a distancia que se presentan ante la Procuraduría de la Defensa del Trabajo (PDT), dependiente de la Secretaría del Trabajo y Justicia Laboral.									
(Número de asesorías a trabajadores realizadas / Número de asesorías solicitadas) * 100									
Trimestral									
Eficacia									
Registros: Promotor de la Dirección del Trabajo y Justicia Laboral									
C C C C C									
C1A2 Implementación de caravanas móviles informativas									
Porcentaje de caravanas móviles realizadas									
Mide las caravanas móviles informativas realizadas por la Secretaría del Trabajo y Justicia Laboral en los diferentes municipios del Estado de Nayarit.									
(Número de caravanas móviles informativas realizadas / Número de caravanas móviles informativas solicitadas) * 100									
Trimestral									
Eficacia									
Registros: Administración de la Dependencia de la Secretaría del Trabajo y Justicia Laboral									
C C C C C									
C2A1 Recepción de constancias de no conciliación a trabajadores para demandas elaboradas									
Porcentaje de demandas a Trabajadores elaboradas									
Mide la elaboración de las demandas laborales elaboradas conforme a los procesos y términos que marca la Ley									
(Número de demandas elaboradas a trabajadores por la Procuraduría de la Defensa del Trabajo / Número de demandas elaboradas a trabajadores por la Procuraduría) * 100									
Trimestral									
Eficacia									
Registros: Promotor de la Dirección del Trabajo y Justicia Laboral									
C C C C C									
C2A2 Presentación de la demanda ante el Tribunal Laboral									
Porcentaje de demandas elaboradas a trabajadores por la Procuraduría presentadas al Tribunal Laboral									
Mide las demandas presentadas ante el Tribunal Laboral para el inicio del proceso laboral									
(Número de demandas presentadas al Tribunal Laboral / Número de demandas elaboradas a trabajadores por la Procuraduría) * 100									
Trimestral									
Eficacia									
Registros: Administración de la Dependencia de la Secretaría del Trabajo y Justicia Laboral									
C C C C C									
C3A1 Elaboración de conciliación entre las partes en conflicto laboral									
Porcentaje de conciliaciones aceptadas									
Mide la conclusión (convenio, desistimiento y no conciliación) mediante medios alternos que se solucionan entre las partes en conflicto laboral (trabajadores y patronos)									
(Número de conciliaciones aceptadas / Número de conciliaciones ofrecidas) * 100									
Trimestral									
Eficacia									
Registros: Administración de la Dependencia de la Secretaría del Trabajo y Justicia Laboral									
C C C C C									
C3A2 Conclusión de las etapas del procedimiento señalado en la Ley Federal del Trabajo para la resolución del conflicto laboral									
Porcentaje de expedientes en etapas procesales concluidos									
Mide la conclusión de las etapas de los expedientes (Conciliación, demandas, excepciones, replica y contrareplica), (Cierre de Pruebas y Desahogo), (Cierre de Instrucción) y (Proyecto de laudo)									
(Número de expedientes en etapas procesales concluidas / Número de expedientes en etapas procesales registrados) * 100									
Trimestral									
Eficacia									
Registros: Administración de la Dependencia de la Secretaría del Trabajo y Justicia Laboral									
C C C C C									

Se llega a un acuerdo y se firma un convenio con el proceso legal

Registros: Promotor de la Dirección del Trabajo y Justicia Laboral

Registros: Administración de la Dependencia de la Secretaría del Trabajo y Justicia Laboral

Registros: Promotor de la Dirección del Trabajo y Justicia Laboral

Registros: Administración de la Dependencia de la Secretaría del Trabajo y Justicia Laboral

Registros: Promotor de la Dirección del Trabajo y Justicia Laboral

Registros: Administración de la Dependencia de la Secretaría del Trabajo y Justicia Laboral

Registros: Promotor de la Dirección del Trabajo y Justicia Laboral

DEPENDENCIA:		Secretaría del Trabajo y Justicia Laboral (STJL)										MIR STJL				
PED 2021-2027 CLAVE FUNCIONAL																
ODS	E. REC	E. GEN	FIN	FUN	SF	M	PP	NOMBRE DEL PROGRAMA PRESUPUESTARIO (PP)					PP principal	PP Indirecto	Gasto Corriente	Gasto Invers.
16	ER4	ER4-10	03	01	02	G	107	Procuración e Impartición de Justicia Laboral					X		X	X
Nombre de Beneficiarios:																
Nivel/Resumen Narrativo																
Nombre del Indicador		Definición		Fórmula		Unidad de Medida / Frecuencia		Tipo de Indicador / Dimensión a medir		Supuestos		Medios de verificación		Consideraciones del indicador		
C3A3 Procedimiento de amparo ante la resolución de laudos		Mide los expedientes de laudos recurridos por el recurso de amparo indirecto en contra de la resolución efectuada por la autoridad laboral.		Número de expedientes con laudos con amparos recibidos por la junta de conciliación / Número de expedientes con laudos emitidos por el tribunal (laboral) *100		Porcentaje Trimestral		Gestión Eficacia		Pafien o trabajador se reconvienen por la resolución del laudo emitido		Registros Administrativos de la Conciliación y Arbitraje dependiente de la Secretaría del Trabajo y Justicia Laboral		C C C		
C4A1 Realización de Asesorías Legales a patrones en conflicto		Mide las quejas de trabajadores inconformes recibidas atendidas con notificación para Asesorías a Patrones con conflictos legales y seguimiento de inspección a través de información apegada a la Ley Federal del Trabajo y Normas oficiales		Número de quejas recibidas factibles a notificar para asesorías legales a Patrones / (Número de quejas recibidas) * 100		Porcentaje Trimestral		Gestión Eficacia		Se notican quejas de inconformidad		Registros Administrativos de la Dirección del Trabajo y dependiente de la Secretaría del Trabajo y Justicia Laboral		C C C C		
C5A1 Elaboración y seguimiento de inspecciones ordinarias y extraordinarias.		Mide la elaboración de las actas de inspección Ordinarias y Extraordinarias mediante la visita del inspector a solicitud del Instituto Mexicano del Seguro Social (IMSS), Secretaría de Hacienda y Crédito Público (SHCP), o por competencia conforme a los procedimientos marcados en la ley, Actas Ordinarias y Extraordinarias; Formalización del Empleo, Reparo de Utilidades a los trabajadores y Condiciones generales de trabajo		(Número de actas de inspección Ordinarias y Extraordinarias elaboradas / Número de actas de inspección Ordinarias y Extraordinarias elaboradas solicitadas) * 100		Porcentaje Trimestral		Gestión Eficacia		El Instituto Mexicano del Seguro Social (IMSS), Secretaría de Hacienda y Crédito Público (SHCP) y el Centro Federal de Investigación y Promoción del Empleado seleccionan la inspección		Registros Administrativos de la Dirección del Trabajo y dependiente de la Secretaría del Trabajo y Justicia Laboral		C C C C		
C5A2 Elaboración de asesorías de asistencia técnica de condiciones generales de trabajo y de condiciones generales de seguridad y salud en el trabajo.		Mide la elaboración de actas de inspección de asesoría y asistencia técnica de condiciones generales de trabajo y condiciones generales de seguridad y salud en el trabajo conforme a los procedimientos marcados en la ley, a los centros de trabajo.		Número de actas de asesorías de asistencia técnica elaboradas / Número de actas de asesorías de asistencia técnica programadas) * 100		Porcentaje Trimestral		Gestión Eficacia		Confirma el procedimiento que emerge de su correspondencia		Registros de la Dirección del Trabajo y Prevención Social dependiente de la Secretaría del Trabajo y Justicia Laboral		C C C C		

Note: Las metas se definirán hasta la publicación definitiva del Presupuesto de Egresos 2024 en el Periódico Oficial
 *Nomenclaturas: 1.- Características del indicador: C = Claro, R = Relevante, E= Económico, M = Monitoreable y A = Asociado.
 2.- Valoración Características del indicador: C = Cumple, CP = Cumple Parcialmente y NC = No Cumple

FICHA TÉCNICA DEL PROGRAMA PRESUPUESTAL

I. VINCULACIÓN PLANEACIÓN-PROGRAMACIÓN-PRESUPUESTACIÓN

Plan Estatal de Desarrollo 2021-2027		Eje(s) general (s)		Programa Sectorial o Especial		Objetivo de Desarrollo Sostenible	
Eje rector	Disminuir la Pobreza y Desigualdad, Competitividad, crecimiento económico y empleo	Reactivación económica, Desigualdades	Justicia Laboral y Mayor Productividad	Trabajo económico	decente	y	crecimiento
<p>Objetivo general del eje rector: Reducir la pobreza y la desigualdad procurando la atención de los derechos y necesidades básicas de los sectores más vulnerables, reforzando su desarrollo bajo los principios de identidad y libre determinación mediante la instrumentación de acciones y Programas de igualdad sustantiva que generen las condiciones para que las personas que al día de hoy enfrentan esta situación puedan acceder a la educación, los servicios de salud, una alimentación adecuada y a un trabajo que les permita vivir en paz y progresar en un entorno de bienestar... Impulsar la reactivación, el crecimiento económico y el empleo, organizando y capacitando a los diferentes actores de la producción y transformación, fomentando y facilitando la inversión en todas sus modalidades, consolidar el emprendimiento productivo vinculado a la ciencia y la tecnología en sus diferentes etapas y sectores, la competitividad, el emprendimiento y la diversificación económica, para detonar nuevas actividades productivas vinculadas a las potencialidades de cada región del estado y fortalecer las existentes ubicando a Nayarit en el contexto nacional como un estado líder en la producción alimentaria y el</p>							

Presupuesto de Egresos 2024

Finalidad funcional del Gasto:	Desarrollo Económico						
--------------------------------	----------------------	--	--	--	--	--	--

Programa Presupuestal (PP):
Clave Funcional: Nombre del PP:

03 01 02 F 109	Fortalecimiento de la Vinculación Laboral, Capacitación y Al Autoempleo	PP principal	PP indirecto	Gasto Corriente	Gasto Invers.	X	X
----------------	---	--------------	--------------	-----------------	---------------	---	---

Descripción de la clasificación funcional del PP

Finalidad: 03 Desarrollo Económico
Función: 03 01 Asuntos Económicos, Comerciales y Laborales en General
Subfunción: 03 01 02 Asuntos Laborales en General

II. DESCRIPCIÓN GENERAL DEL PROGRAMA PRESUPUESTAL (PP)

Problemática Principal:

En el Estado existe gran cantidad de personas que no tienen empleo y están en edad productiva

Beneficiarios del PP:

Población Potencial: Población Estatal	Población Objetivo: Población en busca de un empleo
---	--

Objetivos Estratégicos del PP:

Fin: Contribuir al fortalecimiento del empleo en el estado de Nayarit
Propósito: P1.- Buscadores de empleo son colocados en empresas propias o externas en todo el estado
Propósito: P1.- Buscadores de empleo son colocados en empresas propias o externas en todo el estado

III. RESPONSABLES DEL PROGRAMA PRESUPUESTAL (PP)

Dependencia: Secretaría del Trabajo y Justicia Laboral (STJL)
Unidad(es) Responsable(s): (STJL)

DEPENDENCIA:		Secretaría del Trabajo y Justicia Laboral (STJL)		MIR STJL	
--------------	--	--	--	----------	--

CLAVE FUNCIONAL

NOMBRE DEL PROGRAMA PRESUPUESTARIO (PP)		NOMBRE DEL PROGRAMA PRESUPUESTARIO (PP)	
ODS	E. REC	E. GEN	FIN
8	ER4-10	03	01
		02	F
			108

Fortalecimiento de la Vinculación Laboral, Capacitación y Al Autempleo	
Nombre de Beneficiarios:	
Nivel/Resumen Narrativo	
Nombre del Indicador	
Definición	
Fórmula	
Unidad de Medida/ Frecuencia	
Tipo de Indicador/ Dimensión a medir	
Supuestos	
Medios de verificación	
Características del indicador*	

Fin

Propósito	Tasa neta de ocupación en el Estado	Intensificar la implementación de mecanismos de vinculación laboral con mayor cobertura e impacto	Mide el fortalecimiento del seguimiento en cada envío de buscadores de empleo hacia las empresas para verificar si encontraron o no un empleo	Fórmula	Tasa	Estratégico		Depende del comportamiento del mercado laboral en la entidad y la colocación de los buscadores de empleo.	STPS - INEGI, Encuesta Nacional de Ocupación y Empleo	C	C	C	C
						Variación Porcentual	Eficacia						
P1.- Buscadores de empleo son colocados en empresas propias o externas en todo el estado	Variación porcentual de colocación de buscadores de empleo			((Buscadores de empleo colocados en el año actual / Buscadores de empleo colocados en el año anterior) - 1) * 100	Anual	Estratégico	Eficacia		Servicio Nacional de Empleo Nayariit, Coordinación de Vinculación Laboral, Fomento al Auto Empleo, Ayoro de la Empleabilidad, Movilidad Laboral, https://mapa.inegi.gob.mx, https://nave.inegi.gob.mx	C	C	C	C

Componente

C1.- Vacantes de empleo Estatales Captadas	CVE= Porcentaje de Captación de Vacantes Estatales	Brindar atención en la cobertura de vacantes en todas las empresas del estado	Mide el grado de atención en la cobertura de vacantes en todas las empresas del estado	Fórmula	Porcentaje	Gestión		Evaluación del impacto en la cobertura	Servicio Nacional de Empleo Nayariit, Coordinación de Vinculación Laboral, Fomento al Auto Empleo, Ayoro de la Empleabilidad, Movilidad Laboral, https://mapa.inegi.gob.mx <th rowspan="2">C</th> <th rowspan="2">C</th> <th rowspan="2">C</th> <th rowspan="2">C</th>	C	C	C	C
						Porcentaje	Eficacia						
C2.- Solicitantes buscadores de empleo atendidos, Estatales	SAE= Porcentaje de Solicitantes Atendidos Estatales	Dar atención y servicio a las solicitudes de todo tipo en la entidad garantizando la cobertura y el impacto		(Solicitantes Atendidos/Solicitantes que solicitan servicio)*100	Trimestral	Gestión	Eficacia		Servicio Nacional de Empleo Nayariit, Coordinación de Vinculación Laboral, Fomento al Auto Empleo, Ayoro de la Empleabilidad, Movilidad Laboral, https://mapa.inegi.gob.mx	C	C	C	C

DEPENDENCIA: Secretaría del Trabajo y Justicia Laboral (STJL)

MIR STJL

PED 2021-2027 CLAVE FUNCIONAL

NOMBRE DEL PROGRAMA PRESUPUESTARIO (PP)

Fortalecimiento de la Vinculación Laboral, Capacitación y Al Autoempleo

OOS	E. REC.	E. GEN.	FN1	FUN	SF	M	PP	PP principal	PP Índice	Gasto Comente	Gasto Invers.
8	ER4	ER4-10	03	01	02	F	100	X		X	X

Nombre de Beneficiarios:

Nivel/Resumen Narrativo	Nombre del Indicador	Definición	Fórmula	Unidad de Medida Frecuencia	Tipo de Indicador/ Dimensión a medir	Supuestos	Medios de Verificación	Características del Indicador
-------------------------	----------------------	------------	---------	-----------------------------	--------------------------------------	-----------	------------------------	-------------------------------

Laboral
<https://stjtl.mty.gob.mx>
<https://stjtl.mty.gob.mx>
<https://stjtl.mty.gob.mx>

C4 - Solicitantes buscadores de empleo satisfichos	PS= Porcentaje de Solicitantes Satisfichos	Garantizar la colocación de los buscadores de empleo	(Solicitantes Colocados/Solicitantes Atendidos) *100	Porcentaje	Gestión	Depende del cumplimiento del proceso de reclutamiento de vacantes, oferta y demanda de empleos.	Servicio Nacional de Empleo, Coordinaciones Nacionales, Formación al Auto Empleo, Apoyo de Empleo, Apoyo de Empleo, Apoyo de Empleo	C	C	C	C
				Trimestral							
C4 - Solicitantes buscadores de empleo satisfichos	PS= Porcentaje de Solicitantes Satisfichos	Garantizar la apertura de espacios de vacantes para la reducción de las dificultades que enfrentan para insertarse en el mercado laboral buscadores de empleo con discapacidad y adultos mayores	[Espacios de vacantes y plaza de vacantes para buscadores de empleo con discapacidad y adultos mayores / Espacios de vacantes y plaza de vacantes programados a apertura para buscadores de empleo con discapacidad y adultos mayores] *100	Porcentaje	Gestión	Depende del cumplimiento del mercado laboral en la oferta y demanda de empleos para buscadores de empleo con discapacidad y adultos mayores.	Servicio Nacional de Empleo, Coordinación de Formación Laboral, Apoyo de Empleo, Apoyo de Empleo	C	C	C	C
				Trimestral							

Actividades

CREMA

C1A1. Apertura de espacios de vacantes y plazas de vacantes para buscadores de empleo con discapacidad y adultos mayores	Porcentaje de espacios de vacantes y plaza de vacantes abiertados para buscadores de empleo con discapacidad y adultos mayores	Mide la apertura de espacios de vacantes y plaza de vacantes para la reducción de las dificultades que enfrentan para insertarse en el mercado laboral buscadores de empleo con discapacidad y adultos mayores	(Vacantes y plaza de vacantes de empleo captadas/Vacantes y plaza de vacantes de empleo programadas a captar)*100	Porcentaje	Gestión	Depende del cumplimiento del mercado laboral en la oferta y demanda de empleos para buscadores de empleo con discapacidad y adultos mayores.	Servicio Nacional de Empleo, Coordinación de Formación Laboral, Apoyo de Empleo, Apoyo de Empleo	C	C	C	C
C1A2.- Captación de vacantes y plaza de vacantes de empleo para encontrar opciones de trabajo acordes a un perfil laboral mediante el servicio gratuito de bolsa de trabajo.	Porcentaje de vacantes y plaza de vacantes captadas de empleo	Mide las vacantes y plaza de vacantes captadas de empleo para encontrar opciones de trabajo acordes a un perfil laboral mediante el servicio gratuito de bolsa de trabajo.	(Vacantes y plaza de vacantes de empleo captadas/Vacantes y plaza de vacantes de empleo programadas a captar)*100	Porcentaje							
				Trimestral	C	C	C	C			
C1A3 Proporcionamiento de un mecanismo de contacto directo entre el buscador de empleo y las empresas que ofertan vacantes y plazas de vacantes.	Porcentaje vacantes y plazas de vacantes con mecanismos de contacto directo entre el buscador de empleo y las empresas que las ofertan gestionadas	Mide el porcentaje de vacantes y plazas vacantes con mecanismo de contacto directo entre el buscador de empleo y las empresas que ofertan vacantes y plazas de vacantes.	(Vacantes y plazas de vacantes con mecanismos de contacto directo entre el buscador de empleo y las empresas que las ofertan gestionadas/Vacantes y plazas de vacantes con mecanismos de contacto directo entre el buscador de empleo y las ofertan programadas)*100	Porcentaje	Gestión	Depende del cumplimiento del mercado laboral en la oferta y demanda de empleos para buscadores de empleo con discapacidad y adultos mayores.	Servicio Nacional de Empleo, Coordinación de Formación Laboral, Apoyo de Empleo, Apoyo de Empleo	C	C	C	C
				Trimestral							

DEPENDENCIA: Secretaría del Trabajo y Justicia Laboral (STJL)

MIR STJL

PED 2021-2027 CLAVE FUNCIONAL

NOMBRE DEL PROGRAMA PRESUPUESTARIO (PP)

Fortalecimiento de la Vinculación Laboral, Capacitación y Al Autoempleo

CDS	E. REC	E. GEN	FN	FUN	SF	M	PP	PP principal	PP Infractado	Gasto Corriente	Gasto Invers.	Características del Indicador
8	ERA	ERA-10	03	01	02	F	109	X		X	X	

Nombre de Beneficiarios:

Nivel/Resumen Narrativo

Definición

Formula

Unidad de Medida

Tipos de Indicador

Sujetos

Medios de Verificación

<p>C2A7 - Atención a buscadores de empleo con discapacidad y adultos mayores para reducir las dificultades que enfrentan para insertarse en el mercado laboral</p>																				
<p>Porcentaje de buscadores de empleo con discapacidad y adultos mayores atendidos.</p>							<p>Mide el porcentaje del número de personas con discapacidad y adultos mayores para reducir las dificultades que enfrentan para insertarse en el mercado laboral</p>		<p>(Número de buscadores de empleo con discapacidad y adultos mayores atendidos / Número de buscadores de empleo con discapacidad y adultos mayores beneficiarios) * 100</p>		<p>Porcentaje</p>		<p>Gestión</p>		<p>Dependencia del comportamiento del mercado laboral en la entidad y acciones emprendidas para los buscadores de empleo.</p>		<p>Servicio Nacional de Empleo, Coordinación de Vinculación Laboral y Autoempleo</p>		<p>C C C C C</p>	
<p>C2A8 - Atención a buscadores de empleo para encontrar opciones de trabajo accesas a un perfil laboral mediante el servicio gratuito de bolsa de trabajo.</p>																				
<p>Porcentaje de buscadores de empleo atendidos para encontrar opciones de trabajo accesas a un perfil laboral mediante el servicio gratuito de bolsa de trabajo.</p>							<p>Mide el porcentaje de personas buscadoras de trabajo para encontrar opciones accesas a un perfil laboral mediante el servicio gratuito de bolsa de trabajo</p>		<p>(Número de buscadores de empleo atendidos para encontrar opciones de trabajo accesas a un perfil laboral mediante el servicio gratuito de bolsa de trabajo) * 100</p>		<p>Porcentaje</p>		<p>Gestión</p>		<p>Dependencia del comportamiento del mercado laboral en la entidad y acciones emprendidas para los buscadores de empleo.</p>		<p>Servicio Nacional de Empleo, Coordinación de Vinculación Laboral y Autoempleo</p>		<p>C C C C C</p>	
<p>C2A9 - Atención a buscadores de empleo y empresas que ofertan plazas vacantes mediante un mecanismo de contacto directo.</p>																				
<p>Porcentaje de atención a buscadores de empleo y empresas que ofertan plazas vacantes mediante un mecanismo de contacto directo</p>							<p>Mide el porcentaje de buscadores de empleos y empresas que ofertan plazas vacantes por medio de contacto directo</p>		<p>(Número de buscadores de empleo y empresas que ofertan plazas vacantes, programados para ser atendidos, mediante un mecanismo de contacto directo) * 100</p>		<p>Porcentaje</p>		<p>Gestión</p>		<p>Dependencia del comportamiento del mercado laboral en la entidad y acciones emprendidas para los buscadores de empleo.</p>		<p>Servicio Nacional de Empleo, Coordinación de Vinculación Laboral y Autoempleo</p>		<p>C C C C C</p>	
<p>C2A10 - Organización de ferias de empleo con el propósito de que buscadores de empleo se pongan en contacto directo con empresas que ofertan plazas vacantes.</p>																				
<p>Porcentaje de organización de ferias de empleo realizadas.</p>							<p>Mide el porcentaje del número de ferias de empleo para ofertar plazas vacantes</p>		<p>(Número de ferias de empleo organizadas / Número de ferias de empleo programadas) * 100</p>		<p>Porcentaje</p>		<p>Gestión</p>		<p>Dependencia del comportamiento del mercado laboral en la entidad y acciones emprendidas para los buscadores de empleo.</p>		<p>Servicio Nacional de Empleo, Coordinación de Vinculación Laboral y Autoempleo</p>		<p>C C C C C</p>	
<p>C2A11 - Organización de reuniones organizadas entre representantes del SNE y los agentes del mercado de trabajo</p>																				
<p>Porcentaje de reuniones organizadas entre representantes del SNE y los agentes del mercado de trabajo</p>							<p>Mide el porcentaje del número de reuniones entre representantes del SNE y los agentes del mercado de trabajo</p>		<p>(Reuniones organizadas, entre representantes del SNE y los agentes del mercado de trabajo / Reuniones programadas entre representantes del SNE y los agentes del mercado de trabajo) * 100</p>		<p>Porcentaje</p>		<p>Gestión</p>		<p>Dependencia del comportamiento del mercado laboral en la entidad y acciones emprendidas para los buscadores de empleo.</p>		<p>Servicio Nacional de Empleo, Coordinación de Vinculación Laboral y Autoempleo</p>		<p>C C C C C</p>	
<p>C3A1 - Colocación de buscadores de empleo que requieren capacitarse para facilitar su inclusión laboral</p>																				
<p>Porcentaje de buscadores de empleo, que requieren capacitarse para facilitar su inclusión laboral, colocados.</p>							<p>Mide el porcentaje del número de buscadores de empleo que requieren capacitarse para facilitar su inclusión laboral</p>		<p>(Número de buscadores de empleo, que requieren capacitarse para facilitar su inclusión laboral, colocados / Número de buscadores de empleo, que requieren</p>		<p>Porcentaje</p>		<p>Gestión</p>		<p>Dependencia del comportamiento del mercado laboral en la entidad y acciones emprendidas para los buscadores de empleo.</p>		<p>Servicio Nacional de Empleo, Coordinación de Vinculación Laboral y Autoempleo</p>		<p>C C C C C</p>	

DEPENDENCIA:		Secretaría del Trabajo y Justicia Laboral (STJL)										MIR STJL		
PED 2021-2027												CLAVE FUNCIONAL		
ODS	E. REC.	E. GEN.	FIN	FLIN	SF	M	PP	NOMBRE DEL PROGRAMA PRESUPUESTARIO (PP)					Costo Comente	Costo Invers.
8	ER4	ER4-10	03	01	02	F	102	Fortalecimiento de la Vinculación Laboral, Capacitación y Al Autoempleo					X	X
Nombre de Beneficiarios:														
Nivel/Resumen Narrativo														
Nombre del Indicador														
Definición														
Fórmula														
Unidad de Medida/ Frecuencia														
Tipo de Indicador/ Dimensión a medir														
Supuestos														
Medios de verificación														
Características del indicador*														

Indicador	Definición	Fórmula	Unidad de Medida/ Frecuencia	Tipo de Indicador/ Dimensión a medir	Supuestos	Medios de verificación	Características del indicador*
C3A2.- Colocación de personas interesadas en desarrollar una actividad por cuenta propia.	Porcentaje de colocación de personas interesadas en desarrollar una actividad por cuenta propia	$(\text{Número de personas interesadas en desarrollar una actividad por cuenta propia, colocadas} / \text{Número de personas interesadas en desarrollar una actividad por cuenta propia, programadas para su colocación}) * 100$	Porcentaje Trimestral	Gestión Eficacia	Depende de las aportaciones de los actores, por el momento se está en espera del convenio con el estado.	Servicio Nacional de Empleo, Coordinación de Fomento al Auto Empleo (https://snae.gob.mx/...)	C C C C
C3A3.- Colocación de jornaleros en el sector agrícola.	Porcentaje de colocación de jornaleros en el sector agrícola.	$(\text{Número de jornaleros colocados en el sector agrícola} / \text{Número de jornaleros programados para colocarse en el sector agrícola}) * 100$	Porcentaje Trimestral	Gestión Eficacia	Depende del crecimiento del empleo en el sector agrícola urbano y a nivel del empleador.	Servicio Nacional de Empleo, Coordinación de Modalidad Laboral (https://snae.gob.mx/...)	C C C C
C3A4.- Colocación de trabajadores agrícolas para obtener una ocupación temporal ordenada, legal y segura en granjas agrícolas en Canadá.	Porcentaje de colocación de trabajadores agrícolas para obtener una ocupación temporal ordenada, legal y segura en granjas agrícolas en Canadá	$(\text{Número de trabajadores agrícolas colocados para obtener una ocupación temporal ordenada, legal y segura en granjas agrícolas en Canadá}) * 100$	Porcentaje Trimestral	Gestión Eficacia	Depende del crecimiento del empleo en el sector agrícola en Canadá y a solicitud del empleador.	Servicio Nacional de Empleo, Coordinación de Modalidad Laboral	C C C C
C3A5.- Colocación de buscadores de empleo para encontrar opciones de trabajo mediante el servicio gratuito de bolsa de trabajo.	Porcentaje de colocación de buscadores de empleo para encontrar opciones de trabajo mediante el servicio gratuito de bolsa de trabajo.	$(\text{Número de buscadores de empleo, colocados para encontrar opciones de trabajo mediante el servicio gratuito de bolsa de trabajo}) * 100$	Porcentaje Trimestral	Gestión Eficacia	Depende del comportamiento del mercado laboral en la entidad y espacios autorizados para los buscadores de empleo, así como la afinidad de perfiles y vacantes.	Servicio Nacional de Empleo, Nayax, Coordinación de Información Laboral (https://snae.gob.mx/...)	C C C C
C3A6.- Colocación de buscadores de empleo que ofertan plazas vacantes mediante un mecanismo de contacto directo	Porcentaje de colocación de buscadores de empleo y empresas que ofertan plazas vacantes mediante un mecanismo de contacto directo	$(\text{Número de colocaciones de buscadores de empleo y empresas que ofertan plazas vacantes mediante un mecanismo de contacto directo} / \text{Número de buscadores de empleo, así como la afinidad de perfiles y vacantes}) * 100$	Porcentaje Trimestral	Gestión Eficacia	Depende del comportamiento del mercado laboral en la entidad y espacios autorizados para los buscadores de empleo, así como la afinidad de perfiles y vacantes.	Servicio Nacional de Empleo, Nayax, Coordinación de Información Laboral (https://snae.gob.mx/...)	C C C C

DEPENDENCIA:	Secretaría del Trabajo y Justicia Laboral (STJL)	MIR STJL
--------------	--	----------

PED 2021-2027 CLAVE FUNCIONAL

NOMBRE DEL PROGRAMA PRESUPUESTARIO (PP)

Fortalecimiento de la Vinculación Laboral, Capacitación y Al Autempleo

QOS	E. RECU	E. GEN	FIN	FUN	SF	M	PP	Nombre de Beneficiarios:
8	ER4	ER4-10	03	01	02	F	109	
Nombre de Beneficiarios:								
Nivel/Resumen Narrativo								
Nombre del Indicador								
Definición								
Fórmula								
Unidad de Medida								
Tipo de Indicador/ Dimensión a medir								
Supuestos								
Método de verificación								
Características del indicador								

C4A1 - Gestión Aportaciones Federales para el incremento en el presupuesto	GAF= Variación porcentual de Aportaciones Federales Gestionadas	Justificar y solicitar recursos económicos para el Programa de Apoyo al Empleo en Nayari	((Aportaciones Federales recibidas en el trimestre que se reporta/Aportaciones Federales recibidas del mismo trimestre del año anterior)-1)*100	Programado de colocaciones de buscadores de empleo y empresas que ofertan plazas vacantes mediante un mecanismo de contacto directo) * 100	Porcentaje	Gestión	Después de la disposición financiera federal	Servicio Nacional de Empleo Nayari. Documento número y fecha de emisión de la Adquisición de Recursos Humanos. https://snpeswe.sps.gob.mx/	C	C	C	C	C
C4A2 - Gestión de Aportaciones Estatales para el incremento del presupuesto	GAE= Variación porcentual de Aportaciones Estatales Gestionadas	Incrementar las aportaciones estatales a fin de multiplicar proporcionalmente los recursos Federales	((Aportaciones Estatales recibidas en el trimestre que se reporta/Aportaciones Estatales recibidas anterior)-1)*100		Porcentaje	Gestión	Contribución del personal de nuevo ingreso para el primer año de implementación	Servicio Nacional de Empleo Nayari. Documento número y fecha de emisión de la Adquisición de Recursos Humanos. https://snpeswe.sps.gob.mx/	C <td>C <td>C <td>C <td>C </td></td></td></td>	C <td>C <td>C <td>C </td></td></td>	C <td>C <td>C </td></td>	C <td>C </td>	C
					Trimestral	Economía							
C4A3 - Afinidad del Perfil Laboral del personal de la institución	APL= Porcentaje de Afinidad del Perfil Laboral	Orientar las funciones laborales del trabajador paralelamente a su perfil profesional	(Número de Perfiles a Fin/Número de Puestos)-100		Porcentaje	Gestión	Depende de las especificaciones de las actividades para el primer año de implementación por el momento se espera del convenio con el estado	Servicio Nacional de Empleo Nayari. Documento número y fecha de emisión de la Adquisición de Recursos Humanos. https://snpeswe.sps.gob.mx/	C <td>C <td>C <td>C <td>C </td></td></td></td>	C <td>C <td>C <td>C </td></td></td>	C <td>C <td>C </td></td>	C <td>C </td>	C
					Trimestral	Eficacia							
C4A4 Capacitación del Personal	CP= Porcentaje de Capacitación del Personal	Detectar oportunamente los requerimientos de capacitación en áreas específicas de su desempeño laboral	(Personal Capacitado/Total Personal)*100		Porcentaje	Gestión	Contribución del personal de nuevo ingreso para el primer año de implementación por el momento se espera del convenio con el estado	Servicio Nacional de Empleo Nayari. Documento número y fecha de emisión de la Adquisición de Recursos Humanos. https://snpeswe.sps.gob.mx/	C <td>C <td>C <td>C <td>C </td></td></td></td>	C <td>C <td>C <td>C </td></td></td>	C <td>C <td>C </td></td>	C <td>C </td>	C
					Trimestral	Eficacia							
C4A5 Satisfacción del personal de la institución a través de la mejora salarial	MS Variación porcentual de la mejora salarial	Gestionar ante las autoridades competentes los sueldos y salarios relativos a sus funciones y responsabilidades.	(Sueldo Final del trimestre que se reporta/Sueldo Inicial del mismo trimestre del año anterior)-1*100		Porcentaje	Gestión	Contribución del personal de nuevo ingreso para el primer año de implementación por el momento se espera del convenio con el estado	Servicio Nacional de Empleo Nayari. Documento número y fecha de emisión de la Adquisición de Recursos Humanos. https://snpeswe.sps.gob.mx/	C <td>C <td>C <td>C <td>C </td></td></td></td>	C <td>C <td>C <td>C </td></td></td>	C <td>C <td>C </td></td>	C <td>C </td>	C
					Trimestral	Eficacia							

Nota: Las medidas se definirán hasta la publicación definitiva del Presupuesto de Egresos 2024 en el Periódico Oficial

*Nomenclaturas: 1- Características del indicador: C = Claro, R = Relevante, E= Económico, M = Mencionable y A = Adecuado. 2- Valoración Características del indicador: C = Cumple, GP = Cumple Parcialmente y NC = No Cumple

GOBIERNO DEL ESTADO DE NAYARIT
PRESUPUESTO DE EGRESOS DEL ESTADO DE NAYARIT 2024
PRESUPUESTO BASADO EN RESULTADOS

**48 CONSEJO ESTATAL DE CIENCIA
Y TECNOLOGÍA
(COCYTEN)**

FICHA TÉCNICA DEL PROGRAMA PRESUPUESTAL

I. VINICULACIÓN PLANEACIÓN-PROGRAMACIÓN-PRESUPUESTACIÓN

Plan Estatal de Desarrollo 2021-2027		Eje(s) general (s)		Programa Sectorial o Especial		Objetivo de Desarrollo Sostenible	
Eje rector		Eje(s) general (s)		Programa Sectorial o Especial		Objetivo de Desarrollo Sostenible	
Competitividad, crecimiento económico y empleo		Innovación productiva		Desarrollo Integral de ciencia, tecnología e innovación para la competitividad		Industria, innovación e infraestructura	
<p>Objetivo general del eje rector: Impulsar la reactivación, el crecimiento económico y el empleo, organizando y capacitando a los diferentes actores de la producción y transformación, fomentando y facilitando la inversión en todas sus modalidades; consolidar el emprendimiento productivo vinculado a la ciencia y la tecnología en sus diferentes etapas y sectores, la competitividad, el emprendimiento y la diversificación económica, para detonar nuevas actividades productivas vinculadas a las potencialidades de cada región del estado y fortalecer las existentes ubicando a Nayarit en el contexto nacional como un estado líder en la producción alimentaria y el turismo en sus diferentes modalidades.</p>							

Presupuesto de Egresos 2024

Finalidad funcional del Gasto:	Desarrollo Económico		
--------------------------------	----------------------	--	--

Programa Presupuestal (PP):
Clave Funcional: Nombre del PP:

	PP principal	PP indirecto	Gasto Corriente	Gasto Invers.
03 08 02 F 122 Desarrollo Científico-Tecnológico para la Innovación y la Competitividad	X		X	X

Descripción de la clasificación funcional del PP

Finalidad:	03	Desarrollo Económico
Función:	03 08	Ciencia, Tecnología e Innovación
Subfunción:	03 08 02	Desarrollo Tecnológico

II. DESCRIPCIÓN GENERAL DEL PROGRAMA PRESUPUESTAL (PP)

Problemática Principal:
Existe un bajo nivel de desarrollo científico y tecnológico en Nayarit, como en todo el país, con débil infraestructura científica y tecnológica, que atienda las necesidades y demandas del Estado y desvinculación entre instituciones de educación superior, centros de investigación y empresas.

Beneficiarios del PP:

Población Potencial: Población en general.	Población Objetivo: Instituciones de educación superior, centros de investigación y empresas.
---	--

Objetivos Estratégicos del PP:

Fin Contribuir al desarrollo económico y social a través del fomento de la ciencia, tecnología e innovación de Estado de Nayarit

- Propósito P1 Nivel de desarrollo científico, tecnológico y de innovación incrementado
- Propósito P2 Nivel de desarrollo científico, tecnológico y de innovación incrementado

III. RESPONSABLES DEL PROGRAMA PRESUPUESTAL (PP)

Dependencia:	Consejo de Ciencia y Tecnología del Estado de Nayarit (COCYTEN)
Unidad(es) Responsable(s):	(COCYTEN)

DEPENDENCIA:	Consejo de Ciencia y Tecnología del Estado de Nayarit (COCYTEN)	MIR COCYTEN
--------------	---	-------------

CLAVE FUNCIONAL

ODS	E. REC	E. GEN	FIN	FUN	SF	M	PP	NOMBRE DEL PROGRAMA PRESUPUESTARIO (PP)			
9	ER4	ER4-11	03	08	02	F	122	Desarrollo Científico-Tecnológico para la Innovación y la Competitividad			

Nombre de Beneficiarios:

Nivel/Resumen Narrativo	Nombre del Indicador	Definición	Fórmula	Unidad de Medida Frecuencia	Tipo de Indicador/ Dimensión a medir	Supuestos	Métodos de verificación	Características del indicador
-------------------------	----------------------	------------	---------	-----------------------------	--------------------------------------	-----------	-------------------------	-------------------------------

Fin

Contribuir al desarrollo económico y social a través del fomento de la ciencia, tecnología e innovación de Estado de Nayarit	Variación anual del índice de economía del conocimiento en Nayarit	Mide el desempeño económico, marco institucional y orientación al exterior; sistema de innovación dinámico; educación y recursos humanos calificados e infraestructura de tecnologías de la información y las comunicaciones	$(\text{Índice de economía del conocimiento año actual} / \text{Índice de economía del conocimiento año anterior}) \cdot 100$	Variación Porcentual Bianual	Estratégico Eficacia	Este indicador está compuesto por diferentes variables.	Consejo Nacional de Ciencia y Tecnología	C C C C
--	--	--	---	---------------------------------	-------------------------	---	--	------------------

Propósito

P1 Nivel de desarrollo científico, tecnológico y de innovación incrementado	Variación porcentual del índice de desarrollo científico y tecnológico	Mide el índice de desarrollo científico y tecnológico se calcula a partir del total de artículos científicos publicados por cada 100 mil habitantes; número de patentes solicitadas por cada 100 mil habitantes; número de investigadores en SNI por cada 100 mil habitantes	$(\text{Índice de desarrollo científico y tecnológico año actual} / \text{Índice de desarrollo científico y tecnológico año anterior}) \cdot 100$	Variación Porcentual Bianual	Estratégico Eficacia	Este indicador está compuesto por diferentes variables.	Consejo Nacional de Ciencia y Tecnología	C C C C
---	--	--	---	---------------------------------	-------------------------	---	--	------------------

P2 Nivel de desarrollo científico, tecnológico y de innovación incrementado	Variación porcentual de investigadores en Nayarit inscritos en el SNI (Sistema Nacional de Investigadores)	Mide el porcentaje de investigadores nayaritas inscritos en el SNI	$(\text{Investigadores inscritos en el SNI año actual} / \text{Investigadores inscritos en el SNI año anterior}) \cdot 100$	Porcentaje Anual	Estratégico Eficacia	Falta de evidencia científica y tecnológica de los investigadores nayaritas inscritos en el Sistema Nacional de Investigadores	Consejo Nacional de Ciencia y Tecnología	C C C C
---	--	--	---	---------------------	-------------------------	--	--	------------------

Componente

C1. Apoyo a nayaritas para formación de investigadores de calidad reconocida.	Incremento de apoyo a nayaritas para formación de investigadores de calidad reconocida.	Número de nayaritas beneficiadas con apoyos para su inserción en el campo de investigación e innovación.	$(\text{Número de beneficiadas en el año actual} / \text{Número de beneficiadas en el año anterior}) \cdot 100$	Porcentaje Anual	Gestión Eficacia	Se basará en el apoyo/reconocimiento a investigadores nayaritas inscritos en el SNI. 1. Premio Estatal de Ciencia y Tecnología. 2. Formación de Capital Humano de Alto Nivel. 3. Becas de Posgrado de Investigación del Programa de Aprobación Social de la Ciencia.	Expediente Técnico y Administrativo de Nayaritas inscritas en el COCYTEN	C C C C
---	---	--	---	---------------------	---------------------	--	--	------------------

C2. Infraestructura científica y tecnológica, que atienda las necesidades y demandas del Estado	Porcentaje de infraestructura científica y tecnológica, que atienda las necesidades y demandas del Estado	Porcentaje de avance en la construcción de infraestructura científica y tecnológica y específicamente en centros de investigación, centros de desarrollo de conocimiento, y laboratorios de investigación públicos y privados.	$(\text{porcentaje de avance de construcción y/o instalación de centros de investigación y ludicos de apropiación del conocimiento, y laboratorios de investigación públicos y privados en apoyo al desarrollo de ciencia/avance programático de realización de la obra}) \cdot 100$	Porcentaje Anual	Gestión Eficacia	Para el año 2023, se cuenta con el mantenimiento y conservación de la infraestructura del Museo de Innovación de Nayarit, ubicado en la Ciudad del Conocimiento.	Expediente Técnico y Administrativo de Nayaritas inscritas en el COCYTEN	C C C C
---	---	--	--	---------------------	---------------------	--	--	------------------

DEPENDENCIA:		Consejo de Ciencia y Tecnología del Estado de Nayarit (COCYTEN)									
PED 2021-2027		CLAVE FUNCIONAL									
NOMBRE DEL PROGRAMA PRESUPUESTARIO (PP)		NOMBRE DEL PROGRAMA PRESUPUESTARIO (PP)									
COCYTEN		COCYTEN									
E44		E44-11									
03		03									
02		02									
F		F									
122		122									
Desarrollo Científico-Tecnológico para la Innovación y la Competitividad		Desarrollo Científico-Tecnológico para la Innovación y la Competitividad									
Nombre de Beneficiarios:											
Nombre del Indicador											
Definición		Definición									
Fórmula		Fórmula									
Unidad de Medida		Unidad de Medida									
Tipo de Indicador		Tipo de Indicador									
Supuestos		Supuestos									
Método de Verificación		Método de Verificación									
Características del Indicador		Características del Indicador									
C3	Actividades de difusión y divulgación de la ciencia, tecnología e innovación	Incremento de actividades de difusión y divulgación de la ciencia, tecnología e innovación									
C4	Vinculación entre instituciones de educación superior, centros de investigación con el sector empresarial	Incremento de vinculación entre instituciones de educación superior, centros de investigación con el sector empresarial									
C1A1	Entrega de apoyos a estudiantes nayaritas para formación de investigadores de calidad reconocida	Porcentaje de apoyos entregados a estudiantes nayaritas para la formación de investigadores									
C2A1	Realización de reuniones con las IES para atender las necesidades y demandas en infraestructura científica y tecnológica en el Estado	Porcentaje de reuniones realizadas con las IES para la atención de las necesidades y demandas en infraestructura científica y tecnológica en el Estado									
C3A1	Realización de actividades de difusión y divulgación de la ciencia, tecnología e innovación en los niveles: básico, medio superior y superior	Porcentaje de eventos realizados para la difusión y divulgación de la ciencia, tecnología e innovación									
C4A1	Realización de talleres para la vinculación entre instituciones de educación superior, centros de investigación con el sector empresarial	Porcentaje de talleres impartidos a investigadores y empresarios referente a la vinculación de las instituciones de educación superior con los centros de investigación									

C R E M A

GOBIERNO DEL ESTADO DE NAYARIT
PRESUPUESTO DE EGRESOS DEL ESTADO DE NAYARIT 2024
PRESUPUESTO BASADO EN RESULTADOS

**49 INSTITUTO DE CAPACITACIÓN
PARA EL TRABAJO DEL
ESTADO DE NAYARIT
(ICATEN)**

FICHA TÉCNICA DEL PROGRAMA PRESUPUESTAL

I. VINCULACIÓN PLANEACIÓN-PROGRAMACIÓN-PRESUPUESTACIÓN

Plan Estatal de Desarrollo 2021-2027		Eje(s) general (s)		Programa Sectorial o Especial		Objetivo de Desarrollo Sostenible	
Eje rector		Eje(s) general (s)		Programa Sectorial o Especial		Objetivo de Desarrollo Sostenible	
Competitividad, crecimiento económico y empleo	Reactivación económica	Vinculación y articulación del sistema de innovación	Trabajo decente y crecimiento económico	Objetivo general del eje rector: "Impulsar la reactivación, el crecimiento económico y el empleo, organizando y capacitando a los diferentes actores de la producción y transformación, fomentando y facilitando la inversión en todas sus modalidades, consolidar el emprendimiento productivo vinculado a la ciencia y la tecnología en sus diferentes etapas y sectores, la competitividad, el emprendimiento y la diversificación económica, para definir nuevas actividades productivas vinculadas a las potencialidades de cada región del estado y fortalecer las existentes ubicando a Nayarit en el contexto nacional como un estado líder en la producción alimentaria y el turismo en sus diferentes modalidades."			

Presupuesto de Egresos 2024

Finalidad funcional del Gasto:	Desarrollo Económico
--------------------------------	----------------------

Programa Presupuestal (PP):
Clave Funcional: Nombre del PP:

		PP principal	PP indirecto	Gasto Corriente	Gasto Invers.
03 01 02 F 109	Fortalecimiento de la Vinculación Laboral, Capacitación y al Autoempleo (ICATEN)	X		X	

Descripción de la clasificación funcional del PP

Finalidad:	03 Desarrollo Económico
Función:	03 01 Asuntos Económicos, Comerciales y Laborales en General
Subfunción:	03 01 02 Asuntos Laborales en General

II. DESCRIPCIÓN GENERAL DEL PROGRAMA PRESUPUESTAL (PP)

Problemática Principal:
Limitada capacitación para el trabajo de la población estatal igual o mayor a 15 años que desean mejorar sus condiciones laborales de acuerdo a su situación de desempleo, autoempleo o empleo

Beneficiarios del PP:

Población Potencial: Población estatal igual o mayor de 15 años	Población Objetivo: Población estatal igual o mayor de 15 años que desea mejorar sus condiciones laborales
--	---

Objetivos Estratégicos del PP:

Fin: Cobertura de Capacitación para el Trabajo de Nayarit Incrementada
Propósito: Fortalecimiento de la Capacitación Para el Trabajo

III. RESPONSABILIDADES DEL PROGRAMA PRESUPUESTAL (PP)

Dependencia:	INSTITUTO DE CAPACITACIÓN PARA EL TRABAJO DEL ESTADO DE NAYARIT (ICATEN)
Unidad(es) Responsable(s):	(ICATEN)

DEPENDENCIA:	INSTITUTO DE CAPACITACIÓN PARA EL TRABAJO DEL ESTADO DE NAYARIT (ICATEN)	MIR ICATEN
--------------	--	------------

PED 2021-2027 CLAVE FUNCIONAL									
-------------------------------	--	--	--	--	--	--	--	--	--

ODS	E. REC	E. GEN.	FN	FUN	SF	M	PP	Costo Contable	Costo Invers.
8	ER4	ER4-10	03	01	02	F	10%		
Nombre de Beneficiarios:									
Nivel/Resumen Narrativo									
Nombre del Indicador									
Definición									
Fórmula									
Unidad de Medida/Frecuencia									
Tipo de Indicador/Dimensión a medir									
Supuestos									
Medios de verificación									
Características del indicador									

Fin C R E M A

Cobertura de Capacitación para el Trabajo de Nayarit Incrementada	Variación porcentual de población atendida del año actual con respecto al año anterior	Mide la ampliación a la cobertura	((Población Atendida en el Año Actual/ Población Atendida en el Año Anterior)-1) * 100	Porcentaje Anual	Estratégico Eficacia	Se presenta un recorte en el presupuesto asignado por la federación y se pretende la presencia derivada a la contingencia de salud COVID-19.	Reporte de estadística generada por la dirección de planeación y evaluación DDCPT	C C C C
---	--	-----------------------------------	--	------------------	----------------------	--	---	---------

Propósito C R E M A

Fortalecimiento de la Capacitación Para el Trabajo	Porcentaje de deserción entre la matrícula inicial de cada curso, entre los que salen en cada curso	Mide la estadística de deserción entre la matrícula inicial de cada curso, entre los que salen en cada curso	((Estudiantes Acreditados al final del Curso/Matrícula al Inicio del Curso)-1) * 100	Porcentaje Semestral	Estratégico Eficacia	La población objetivo considere la capacitación como bajo proceso.	Reporte generado de la dirección de planeación y evaluación.	C C C C
--	---	--	--	----------------------	----------------------	--	--	---------

Componente C R E M A

C1 Incremento de los Espacios para atender la demanda de los diferentes sectores	Porcentaje de espacios operativos para atender la demanda de los diferentes sectores	Mide las unidades de capacitación en espacios operativos funcionando en condiciones mínimas de operación existentes, entre las requeridas	(Espacios Operativos Existentes/Espacios Operativos Necesarios) * 100	Porcentaje Anual	Gestión Eficacia	Propuesta de convenio con la federación para gestionar al menos una nueva unidad de capacitación. Apertura de la convocatoria de la Secretaría de Educación Media Superior para la participación en los foros.	Reporte generado de la dirección de planeación y evaluación	C C C C
--	--	---	---	------------------	------------------	--	---	---------

C2 Mejoramiento de las Condiciones de la Infraestructura para el Desarrollo de Actividades Académicas	Porcentaje de equipamiento funcional en condiciones de operación para el desarrollo de actividades académicas	Mide el equipamiento de la infraestructura para el desarrollo de actividades académicas funcionando en condiciones mínimas de operación	(Equipamiento funcional en Condiciones de Operación Existentes/Equipamiento Necesario) * 100	Porcentaje Anual	Gestión Eficacia	Propuesta de convenio con la federación para gestionar al menos una nueva unidad de capacitación. Apertura de la convocatoria de la Secretaría de Educación Media Superior para la participación en los foros.	Reporte generado de la dirección de planeación y evaluación	C C C C
---	---	---	--	------------------	------------------	--	---	---------

C3 Mayor Integración Entre Oferta y Demanda de Capacitación	Porcentaje de convenios logrados	Mide la vinculación y convenios con el sector público y privado, cuantos se logran y si se incrementan o reducen en cada ejercicio fiscal	(Número de convenios de Capacitación Efectuados/Número de convenios identificados posibles a realizar) * 100	Porcentaje Anual	Gestión Eficacia	Implementación de estrategias, acciones y planes de trabajo para la vinculación y convenios de otros sectores.	Mesa estadística por la dirección de planeación y evaluación, en conjunto con la parte jurídica del instituto.	C C C C
---	----------------------------------	---	--	------------------	------------------	--	--	---------

Actividades C R E M A

C1A1.- Gestión de recurso federal y estatal para conversiones y nuevas creaciones de planteles en el estado de Nayarit.	Porcentaje de gestiones realizadas ante las instancias federales y estatales para conversiones y nuevas creaciones de planteles en el estado de Nayarit.	Mide el porcentaje de las gestiones realizadas ante las diversas instancias, para obtener las condiciones necesarias para la creación y/o conversión de espacios de capacitación	(Total de gestiones realizadas ante las instancias federales y estatales/Total de gestiones programadas ante las instancias federales y estatales) * 100	Porcentaje Trimestral	Gestión Eficacia	Asignación de recursos en el presupuesto para que esas las gestiones, través de la Dirección Vinculación y Convenios, en conjunto con la parte jurídica del instituto.	Oficio de solicitudes, reportes de avance y/o seguimiento de la Dirección Vinculación y Convenios, en conjunto con la parte jurídica del instituto.	C C C C
---	--	--	--	-----------------------	------------------	--	---	---------

Nota: Las metas se definirán hasta la publicación definitiva del Presupuesto de Egresos 2024 en el Periódico Oficial

*Nomenclaturas: 1.- Características del indicador: C = Claro, R = Relevante, E= Económico, M = Monitoreable y A = Adecuado.
2.- Valoración Características del indicador: C = Cumple, CP = Cumple Parcialmente y NC = No Cumple

DEPENDENCIA:	INSTITUTO DE CAPACITACIÓN PARA EL TRABAJO DEL ESTADO DE NAYARIT (ICATEN)	MIR ICATEN
--------------	--	------------

PED 2021-2027	CLAVE FUNCIONAL	NOMBRE DEL PROGRAMA PRESUPUESTARIO (PP)			
OOS E. REC/ E. GEN	FIN/ FUN	SF	M	PP	
8	ER4-10	03	01	02	F
					109 Fortalecimiento de la Vinculación Laboral, Capacitación y al Autoempleo (ICATEN)

Nombre de Beneficiarios:		Nombre del Indicador	Definición	Fórmula	Unidad de Medida Frecuencia	Tipo de indicador/ Dimensión a medir	Supuestos	Medios de verificación	Características del indicador*
C2A1 - Gestión de recurso federal y estatal para la actualización de equipamientos de calidad.	Porcentaje de gestiones realizadas ante las instancias federales y estatales para actualizar el equipamiento y dar un mejor desarrollo de las actividades académicas	Mide el porcentaje de las gestiones realizadas ante las diversas instancias, para obtener los recursos y/o condiciones necesarias, para contar con el equipamiento requerido para la capacitación.	(Total de gestiones realizadas ante instancias federales y estatales) Total de gestiones programadas ante instancias federales y estatales programadas)*100	Porcentaje	Gestión	Asignación de recursos en el presupuesto para que existan las condiciones necesarias para la realización de las actividades académicas en la instancia en la que se realiza la gestión.	Oficinas de selección, oficinas de visita y/o comisión de las Dependencias de Planeación, Vinculación y Dirección General del Instituto.	C C C C C	
									Trimestral
C2A2 - Realización de supervisiones para el mantenimiento preventivo y equipamientos existentes.	Porcentaje de supervisiones realizadas para el mantenimiento de las aulas y de los equipamientos existentes	Mide el porcentaje de supervisiones para realizar mantenimientos preventivos que se realizan a los equipamientos existentes para que se encuentren en condiciones óptimas de funcionamiento para ofrecer capacitación.	(Total de supervisiones realizadas/Total de supervisiones programadas)*100	Porcentaje	Gestión	Adequación de recursos en el presupuesto para que existan las condiciones necesarias para la realización de las visitas de supervisión del equipo de los mantenimientos preventivos y/o correctivos.	Bancos de datos, oficinas de trabajo u oficinas de atención a la ciudadanía de la Dirección de Planeación y Dirección General del Instituto.	C C C C C	
									Trimestral
C3A1 - Realización de gestiones para vincular por medio de convenios al Instituto con instituciones públicas, privadas, particulares ofreciendo futuros servicios en materia de capacitación	Porcentaje de gestiones para efectuar convenios de capacitación con instituciones públicas, privadas, particulares para capacitación realizados	Mide el porcentaje de las visitas, acciones y gestiones realizadas con la finalidad de concretar un convenio de colaboración en materia de capacitación con los diversos sectores.	(Total de gestiones realizadas/Total de gestiones programadas)*100	Porcentaje	Gestión	Identificación y aprobación de los actores públicos y privados para que el convenio de colaboración se encuentre en condiciones óptimas de funcionamiento en la instancia.	Oficinas de visitas, oficinas de atención a la ciudadanía de la Dirección de Planeación, Vinculación y Dirección General del Instituto.	C C C C C	
									Trimestral

Nota: Las metas se definirán hasta la publicación definitiva del Presupuesto de Egresos 2024 en el Periódico Oficial

Nomenclaturas: 1.- Características del indicador: C = Claro, R = Relevante, E = Económico, M = Monitorable y A = Adecuado.

2.- Valoración Características del indicador: C = Cumple, CP = Cumple Parcialmente y NC = No Cumple



Gobierno del Estado de Nayarit
PRESUPUESTO DE EGRESOS DEL ESTADO DE NAYARIT 2024
PRESUPUESTO BASADO EN RESULTADOS

**50 FONDO DE FOMENTO
INDUSTRIAL DEL ESTADO DE
NAYARIT
(FONAY)**

FICHA TÉCNICA DEL PROGRAMA PRESUPUESTAL

I. VINCULACIÓN PLANEACIÓN-PROGRAMACIÓN-PRESUPUESTACIÓN

Plan Estatal de Desarrollo 2021-2027		Eje(s) general (s)		Programa Sectorial o Especial		Objetivo de Desarrollo Sostenible	
Eje rector		Eje(s) general (s)		Programa Sectorial o Especial		Objetivo de Desarrollo Sostenible	
Competitividad, crecimiento económico y empleo	Reactivación económica	Incremento del bienestar de los nayaritas		Trabajo económico	decente	y	crecimiento
Objetivo general del eje rector: Impulsar la reactivación, el crecimiento económico y el empleo, organizando y capacitando a los diferentes actores de la producción y transformación, fomentando y facilitando la inversión en todas sus modalidades; consolidar el encadenamiento productivo vinculado a la ciencia y la tecnología en sus diferentes etapas y sectores; la competitividad, el emprendimiento y la diversificación económica, para detonar nuevas actividades productivas vinculadas a las potencialidades de cada región del estado y fortalecer las existentes ubicando a Nayarit en el contexto nacional como un estado líder en la producción alimentaria y el turismo en sus diferentes modalidades.							

Presupuesto de Egresos 2024

Finalidad funcional del Gasto:	Desarrollo Económico						
--------------------------------	----------------------	--	--	--	--	--	--

Programa Presupuestal (PP):
 Clave Funcional: Nombre del PP:

		PP principal	PP indirecto	Gasto Corriente	Gasto Invers.
03 01 01 F 101	Impulso a la Competitividad Económica, Productividad para el Empleo	X		X	X

Descripción de la clasificación funcional del PP

Finalidad:	03 Desarrollo Económico	
Función:	03 01 Asuntos Económicos, Comerciales y Laborales en General	
Subfunción:	03 01 01 Asuntos Económicos y Comerciales en General	

II. DESCRIPCIÓN GENERAL DEL PROGRAMA PRESUPUESTAL (PP)

Problemática Principal:

Las MIPYME en Nayarit requieren apoyo económico para la creación y reinversión de sus negocios o empresas

Beneficiarios del PP:

Población Potencial: MIPYME en Nayarit	Población Objetivo: MIPYME en Nayarit requieren apoyo económico hasta de 50 mil pesos
---	--

Objetivos Estratégicos del PP:

Fin Contribuir a la creación y desarrollo de MIPYMEs mediante la cultura de emprendedurismo y con ello lograr el desarrollo económico en Nayarit
 Propósito Las MIPYME en Nayarit que requieren hasta 50 mil pesos de crédito tienen fácil acceso a capital inicial para la creación y reinversión de sus negocios o empresas

III. RESPONSABLES DEL PROGRAMA PRESUPUESTAL (PP)

Dependencia:	Fondos de Financiamiento del Gobierno del Estado (FONAVY)
Unidad(es) Responsable(s):	(FONAVY)

DEPENDENCIA:		Fondos de Financiamiento del Gobierno del Estado (FONAY)										MIR FONAY	
PED 2021-2027 CLAVE FUNCIONAL													

ODS	E REC	E GEN	FN	FUN	SF	M	PP	NOMBRE DEL PROGRAMA PRESUPUESTARIO (PP)					Gasto Comente	Gasto Invers
8	ER4	ER4-10	03	01	01	F	101	Impulso a la Competitividad Económica, Productividad para el Empleo (FONAY)					X	X
Nombre de Beneficiarios:														
Nivel/Resumen Narrativo														

Unidad de Medida/Frecuencia	Tipo de Indicador/Dimensión a medir	Supuestos	Medios de verificación	Características del indicador*
-----------------------------	-------------------------------------	-----------	------------------------	--------------------------------

Variación Porcentual		Fórmula	Definición	Nombre del Indicador	Descripción	Medios de verificación	Características del indicador*
Variación Porcentual	Trimestral	((Número de solicitudes aprobadas y apoyadas en el año actual/Número de solicitudes de crédito aprobadas y apoyadas del año inmediato anterior)-1)*100	Mide la variación porcentual de solicitudes aprobadas y apoyadas de créditos de fácil acceso a capital inicial para la creación y reinversión de sus negocios o empresas	Variación porcentual de MIPyMEs, PYMEs y empresas en Nayarit	Mide la variación porcentual de MIPyMEs, PYMEs y empresas para lograr el desarrollo económico e impulso de la cultura de emprendedurismo y empresas cerradas	Declaración, Expediente de lista de empresas en Nayarit, Expediente con inventario de actividades	C
	Trimestral						Estratégico
Annual	Annual						C

Variación Porcentual		Fórmula	Definición	Nombre del Indicador	Descripción	Medios de verificación	Características del indicador*
Variación Porcentual	Trimestral	((Número de solicitudes aprobadas y apoyadas en el año actual/Número de solicitudes de crédito aprobadas y apoyadas del año inmediato anterior)-1)*100	Mide la variación porcentual de solicitudes aprobadas y apoyadas de créditos de fácil acceso a capital inicial para la creación y reinversión de sus negocios o empresas	Variación porcentual de aprobación de créditos y su otorgamiento	Mide la variación porcentual de solicitudes aprobadas y apoyadas de créditos de fácil acceso a capital inicial para la creación y reinversión de sus negocios o empresas	Expedientes de la continuación de crédito, expedientes de solicitudes de créditos	C
	Trimestral						Estratégico
Annual	Annual						C

Porcentaje		Fórmula	Definición	Nombre del Indicador	Descripción	Medios de verificación	Características del indicador*
Porcentaje	Trimestral	(Número de solicitudes de créditos aprobadas/Número de solicitudes de créditos recibidas)*100	Mide el porcentaje de solicitudes de créditos aprobadas con requisitos mínimos y facilidades de pago al sector MIPYME otorgados	Porcentaje de solicitudes de créditos aprobadas las MIPYME	Mide el porcentaje de solicitudes de créditos aprobadas con requisitos mínimos y facilidades de pago al sector MIPYME otorgados	Expedientes de la FONAY, Expedientes de créditos otorgados en créditos recibidos	C
	Trimestral						Gestión
Annual	Annual						C

Porcentaje		Fórmula	Definición	Nombre del Indicador	Descripción	Medios de verificación	Características del indicador*
Porcentaje	Trimestral	(Número de personas atendidas canalizadas/Número de personas atendidas)*100	Mide el porcentaje de personas que solicitan atención en las oficinas del FONAY en temas del empleo o locales u otros eventos y que se les difunden los servicios propios o son canalizadas a otras instituciones para obtener otros apoyos	Porcentajes de personas atendidas canalizadas para obtener algún otro apoyo	Mide el porcentaje de personas que solicitan atención en las oficinas del FONAY en temas del empleo o locales u otros eventos y que se les difunden los servicios propios o son canalizadas a otras instituciones para obtener otros apoyos	Expedientes de la FONAY, Archivo de personas atendidas y canalizadas	C
	Trimestral						Gestión
Annual	Annual						C

Porcentaje		Fórmula	Definición	Nombre del Indicador	Descripción	Medios de verificación	Características del indicador*
Porcentaje	Trimestral	(Número de beneficiarios con adeudos liquidados hasta el trimestre actual/Número de beneficiarios con adeudos liquidados hasta el mismo trimestre del año anterior)-1)*100	Mide el pago normal de adeudos y por Daciones en pago, castigos, convenios y condonaciones de adeudos previo estudio	Variación porcentual de beneficiarios con adeudos liquidados	Mide el pago normal de adeudos y por Daciones en pago, castigos, convenios y condonaciones de adeudos previo estudio	Expedientes generales de adeudos financieros, activo de créditos liquidados	C
	Trimestral						Gestión
Annual	Annual						C

Porcentaje		Fórmula	Definición	Nombre del Indicador	Descripción	Medios de verificación	Características del indicador*
Porcentaje	Trimestral	(Número de beneficiarios que registraron su pago a tiempo en el periodo/Número de beneficiarios programados a depositar su pago en el periodo)*100	Mide el porcentaje de beneficiarios que pagaron en tiempo y forma su mensualidad correspondiente	Porcentaje de beneficiarios que registraron su pago a tiempo en el periodo	Mide el porcentaje de beneficiarios que pagaron en tiempo y forma su mensualidad correspondiente	Expedientes de administración FONAY, Archivos de adeudos	C
	Trimestral						Gestión
Annual	Annual						C

Nota: Las metas se definirán hasta la publicación definitiva del Presupuesto de Egresos 2024 en el Periódico Oficial

*Nomenclaturas: 1.- Características del indicador: C = Claro, R = Relevante, E= Económico, M = Monitoreable y A = Adecuado. 2.- Valoración Características del Indicador: C = Cumple, CP = Cumple Parcialmente y NC = No Cumple

DEPENDENCIA:	Fondos de Financiamiento del Gobierno del Estado (FONAY)	MIR FONAY
--------------	--	-----------

PED 2021-2027 CLAVE FUNCIONAL

NOMBRE DEL PROGRAMA PRESUPUESTARIO (PP)

OOS	E REC	E GEN	FN	FUN	SF	M	PP	PP principal	PP inducido	Gasto Corriente	Gasto Invers.
8	ER4	ER4-10	03	01	01	F	101			X	X

Impulso a la Competitividad Económica, Productividad para el Empleo (FONAY)

Nombre de Beneficiarios:

Nivel/Resumen	Narrativo	Nombre del Indicador	Definición	Formula	Unidad de Medida	Frecuencia	Tipo de Indicador	Dimensión a medir	Supuestos	Medios de Verificación	Características del indicador
---------------	-----------	----------------------	------------	---------	------------------	------------	-------------------	-------------------	-----------	------------------------	-------------------------------

C1A1 -	Recepción de solicitudes de crédito	Variación porcentual de recepción de solicitudes	Mide la variación porcentual de solicitudes de créditos recibidas en la coordinación de crédito	$(\text{Total de solicitudes de créditos recibidas en el año actual} / \text{Total de solicitudes de créditos recibidas en el año inmediato anterior}) - 1 \cdot 100$	Variación Porcentual	Trimestral	Gestión	Eficacia	Mide el número de solicitudes de crédito recibidas en el periodo.	Expediente de la coordinación de crédito FONAY. Solicitudes recibidas en el periodo de crédito.	C C C C C
--------	-------------------------------------	--	---	---	----------------------	------------	---------	----------	---	---	-----------

C1A2 -	Aprobación de créditos de acuerdo a la disponibilidad de recursos existentes	Porcentaje de montos acumulados entregados	Mide el porcentaje de montos acumulados entregados en créditos establecidos en el periodo	$(\text{Monto acumulados entregados en créditos} / \text{Monto total programado a entregar en créditos}) \cdot 100$	Porcentaje	Trimestral	Gestión	Eficacia	Mide el número de créditos aprobados para su otorgamiento.	Expediente de la coordinación de crédito FONAY. Registro de la coordinación de crédito.	C C C C C
--------	--	--	---	---	------------	------------	---------	----------	--	---	-----------

C1A3 -	Revisión y evaluación de solicitud de crédito y documentación	Porcentaje Montos solicitados factibles entregados	Mide el porcentaje de montos entregados a los beneficiarios evaluados	$(\text{Montos solicitados entregados} / \text{Montos solicitados evaluados}) \cdot 100$	Porcentaje	Semestral	Gestión	Eficacia	Existe suficiente recuperación de crédito.	Expediente de la coordinación de crédito FONAY. Registro de la coordinación de crédito.	C C C C C
--------	---	--	---	--	------------	-----------	---------	----------	--	---	-----------

C2A1 -	Utilización de Medios de difusión de programas y fondos de financiamientos	Porcentajes de medios de difusión utilizados	Mide los medios de difusión utilizados para promocionar programas y fondos de financiamiento. Ejem: internet, ferias de empleo, locales, y oficinas, reuniones con productores, u otros con el FONAY	$(\text{Medios de difusión utilizados y frecuencia} / \text{Medios de difusión programados y frecuencia a utilizar}) \cdot 100$	Porcentaje	Trimestral	Gestión	Eficacia	Existe reconocimiento con la difusión del fondo en medios de comunicación, existen recursos para el pago de difusión.	Expediente de la coordinación de crédito FONAY. Solicitudes recibidas por parte del personal de FONAY.	C C C C C
--------	--	--	--	---	------------	------------	---------	----------	---	--	-----------

C3A1 -	Generación de la calendarización del periodo de pagos por parte del beneficiario	Porcentaje de saldo de pagos recibidos	Mide el porcentaje de saldo de pagos recibidos de los beneficiarios que recibieron créditos	$(\text{Saldo de Pagos recibidos} / \text{Saldo de Pagos Calendarizados programados}) \cdot 100$	Porcentaje	Trimestral	Gestión	Eficacia	Interés en pagar puntualmente las mensualidades por parte del beneficiario.	Expediente de la coordinación de crédito FONAY. Activo sin de cargo.	C C C C C
--------	--	--	---	--	------------	------------	---------	----------	---	--	-----------

Nota: Las medidas se definirán hasta la publicación definitiva del Presupuesto de Egresos 2024 en el Periódico Oficial

Nomenclaturas: 1.- Características del indicador: C = Clave, R = Referente, E = Económico, M = Monitoreable y A = Adecuado.
 2.- Valoración Características del indicador: C = Cumple, CR = Cumple Parcialmente y NC = No Cumple

COPIA DE INTERNET

**EJES:
TRANSVERSALES**

**51 INSTITUTO DE LA MUJER EN
NAYARIT
(INMUNAY)**

COPIA DE INTERNET

FICHA TÉCNICA DEL PROGRAMA PRESUPUESTAL

I. VINCULACIÓN PLANEACIÓN-PROGRAMACIÓN-PRESUPUESTACIÓN

Plan Estatal de Desarrollo 2021-2027		Eje(s) general (s)		Programa Sectorial o Especial		Objetivo de Desarrollo Sostenible	
Eje rector		Eje(s) general (s)		Programa Sectorial o Especial		Objetivo de Desarrollo Sostenible	
Disminuir la Pobreza y Desigualdad, Igualdad e Inclusión		Igualdad e Inclusión, Desigualdades		Para la prevención, atender, sancionar, y erradicar la violencia contra las mujeres		Igualdad de género	
Objetivo general del eje rector: Reducir la pobreza y la desigualdad procurando la atención de los derechos más vulnerables, reforzando su desarrollo bajo los principios de identidad y libre determinación mediante la instrumentación de acciones y Programas de igualdad sustantiva que generen las condiciones para que las personas que al día de hoy enfrentan esta situación puedan acceder a la educación, los servicios de salud, una alimentación adecuada y a un trabajo que les permita vivir en paz y progresar en un entorno de bienestar.							

Presupuesto de Egresos 2024

Finalidad funcional del Gasto:		Desarrollo Social											
Programa Presupuestal (PP):		Desarrollo Social											
Clave Funcional: Nombre del PP:		Desarrollo Social											
02	06	08	E	097	Derechos Humanos de la Mujer	PP principal	X	PP indirecto		Gasto Corriente	X	Gasto Invers.	

Descripción de la clasificación funcional del PP

Finalidad:	02	Desarrollo Social		
Función:	02	06	Protección Social	
Subfunción:	02	06	08	Otros Grupos Vulnerables

II. DESCRIPCIÓN GENERAL DEL PROGRAMA PRESUPUESTAL (PP)

Problemática Principal:

En el Estado existe desigualdad entre hombre y mujeres, y mujeres que viven en abuso y violencia.

Beneficiarios del PP:

Población Estatal

Población Estatal

Población Estatal

Población Estatal

Población Estatal

Población Estatal

Población Estatal

Población Estatal

Población Estatal

Población Estatal

Población Estatal

Población Estatal

Población Estatal

Población Estatal

Población Estatal

Población Estatal

Población Estatal

Población Estatal

Población Estatal

Población Estatal

Población Estatal

Población Estatal

Objetivos Estratégicos del PP:

Fin Contribuir con la mejora de la respuesta gubernamental para prevenir, atender y sancionar la violencia contra las mujeres del Estado de Nayarit

Propósito Mujeres reciben apoyo para disminuir la violencia de género en el Estado

III. RESPONSABLES DEL PROGRAMA PRESUPUESTAL (PP)

Dependencia: INSTITUTO PARA LA MUJER NAYARITA (INMUNAY)

Unidad(es) Responsable(s): (INMUNAY)

DEPENDENCIA: INSTITUTO PARA LA MUJER NAYARITA (INMUNAY)

MIR INMUNAY

PED 2021-2027 CLAVE FUNCIONAL						NOMBRE DEL PROGRAMA PRESUPUESTARIO (PP)			Módulo de verificación	Características del indicador*											
COS	E. RECI	E. GEN	FNI	FUN	SF	M	PP	PP principal			PP indirecto	Gasto Corriente	Gasto Inversos								
	5	ER2	ER2-3	02	06	08	E	097	Derechos Humanos de la Mujer			X	X								

Nombre de Beneficiarios:	Nombre del indicador	Definición	Formula	Unidad de Medida Frecuencia	Tipo de indicador/ Dimensión a medir		Supuestos	Módulo de verificación	Características del indicador*
					Estratégico	Eficacia			

FIN	Propósito	Mujeres reciben apoyo para disminuir la violencia de género en el Estado	Variación porcentual de mujeres atendidas en el INMUNAY/ Víctimas de cualquier tipo de violencia	Mide el incremento o decremento porcentual de mujeres atendidas en el INMUNAY/ Víctimas de cualquier tipo de violencia, ya sea física, psicológica y/o sexual de un año respecto al anterior	((Número de mujeres atendidas en el INMUNAY/ Víctimas de violencia física, psicológica y/o sexual en el año actual/ Número de mujeres atendidas en el INMUNAY/ Víctimas de violencia física, psicológica y/o sexual en el año inmediato anterior) -1)*100	Porcentaje Anual	Estratégico		Mujeres acciden a INMUNAY para recibir apoyo con la finalidad de disminuir la violencia de género que sufre en el INMUNAY/ Víctimas de cualquier tipo de violencia	Registros administrativos en posesión de la investigación dentro de la información: Convención de Panamá/ INMUNAY	C R E M A									
							Estratégico	Eficacia			C	C	C	C						

Componente	C1. Capacitación y sensibilización hacia el tema de igualdad y de violencia de género incrementada	Porcentaje de funcionarias y funcionarios capacitados en materia de violencia de género e igualdad	Aumentar el interés en el tema de violencia contra las mujeres en funcionarias y servidoras publicas estatales	(Funcionarias y funcionarios capacitados en materia de violencia de género e igualdad/ Número de funcionarias y funcionarios existentes)*100	Porcentaje Anual	Gestión		La instructora propiciadora ocurre por parte de la Secretaría de Justicia y Género, en coordinación con el Sistema de Gobierno Estatal y el Poder Judicial en el Estado de Nayarit.	Registros administrativos en posesión de la investigación dentro de la información: Convención de Panamá/ INMUNAY	C R E M A										
						Gestión	Eficacia			C	C	C	C							

Actividades	C2. Atención integral a mujeres, hijas e hijos que viven violencia brindada	Variación porcentual entre centros de atención externa del año anterior al actual	Fortalecimiento y creación de Centros de Atención Externa a Mujeres en situación de violencia	((Centros de atención externa del año actual/Centros de atención externa del año anterior)-1)*100	Porcentaje Anual	Gestión		La instructora dirige el apoyo para las mujeres en situación de violencia en el Poder Judicial en el Estado de Nayarit.	Registros administrativos en posesión de la investigación dentro de la información: Convención de Panamá/ INMUNAY	C R E M A										
						Gestión	Eficacia			C	C	C	C							

C3. Legislación local en materia de prevención, atención y sanción de la violencia de género armonizada	Porcentaje de Revisión de la legislación estatal en materia de prevención, atención y sanción de la violencia de género	Número de leyes que necesitan ser armonizadas en materia de violencia de género entre leyes existentes	(Leyes por armonizar en materia de violencia de género que necesitan armonizarse)/100	Porcentaje Anual	Gestión		Hoy en día, la ley estatal no armonizada con las leyes federales en materia de violencia de género, en materia de prevención, atención y sanción de la violencia de género.	Registros administrativos en posesión de la investigación dentro de la información: Convención de Panamá/ INMUNAY	C R E M A											
					Gestión	Eficacia			C	C	C	C								

Nota: * Las metas se definirán hasta la publicación definitiva del Presupuesto de Egresos 2024 en el Periódico Oficial

*Nomenclaturas: 1.- Características del indicador: C = Claro, R = Relevante, E= Económico, M = Mantencible y A = Alucado.
2.- Valoración Características del indicador: C = Cumple, CP = Cumple Parcialmente y NC = No Cumple

DEPENDENCIA:	INSTITUTO PARA LA MUJER NAYARITA (INMUNAY)		MIR INMUNAY	
--------------	--	--	-------------	--

PED 2021-2027					CLAVE FUNCIONAL									
ODS	E. REC	E. GEN	FIN	FIN	SF	M	PP	NOMBRE DEL PROGRAMA PRESUPUESTARIO (PP)						
5	ER2	ER2-3	02	06	08	E	097	Derechos Humanos de la Mujer						
Nombre de Beneficiarios:														
Nivel/Resumen Narrativo														
Nombre del Indicador			Definición				Fórmula		Unidad de Medida Frecuencia		Tipo de Indicador/ Dimensión a medir	Supuestos	Medios de Verificación	Características del Indicador

C2A1.- Atención a usuarias en asesoría jurídica, de trabajo social y atención psicológica	Porcentaje de atención a usuarias en asesoría jurídica, de trabajo social y de atención psicológica realizadas	Número de usuarias atendidas con asesoría jurídica, de trabajo social y de atención psicológica	Fórmula	Porcentaje		Gestión	Supuestos	Medios de Verificación	Características del Indicador
				Trimestral	Trimestral				
C2A1.- Atención a usuarias en asesoría jurídica, de trabajo social y atención psicológica	Porcentaje de atención a usuarias en asesoría jurídica, de trabajo social y de atención psicológica realizadas	Número de usuarias atendidas con asesoría jurídica, de trabajo social y de atención psicológica	Fórmula	Trimestral		Gestión	Supuestos	Medios de Verificación	Características del Indicador
				Trimestral		Eficacia			
C3A1.- Realización de Propuesta de modificación de leyes en materia de igualdad sustantiva	Porcentaje de propuestas de modificación de leyes en materia de igualdad sustantiva realizadas	Mide el número de propuestas realizadas para la modificación de leyes en materia de igualdad sustantiva	Fórmula	Porcentaje		Gestión	Supuestos	Medios de Verificación	Características del Indicador
				Trimestral		Eficacia			

Nota: Las metas se definirán hasta la publicación definitiva del Presupuesto de Egresos 2024 en el Periódico Oficial

*Nomenclaturas 1.- Características del Indicador: C = Claro, R = Relevante, E= Económico, M = Monitoreable y A = Adecuado.
2.- Valoración Características del indicador: C = Cumple, CP = Cumple Parcialmente y NC = No Cumple

Gobierno del Estado de Nayarit
Presupuesto de Egresos del Estado de Nayarit 2024
Presupuesto Basado en Resultados

52 CENTRO DE JUSTICIA FAMILIAR

(CJF)

COPY DE INTERNET

FICHA TÉCNICA DEL PROGRAMA PRESUPUESTAL

I. VINCULACIÓN PLANEACIÓN-PROGRAMACIÓN-PRESUPUESTACIÓN

Plan Estatal de Desarrollo 2021-2027		Eje(s) general (s)		Programa Sectorial o Especial		Objetivo de Desarrollo Sostenible	
Eje rector		Eje(s) general (s)		Programa Sectorial o Especial		Objetivo de Desarrollo Sostenible	
Disminuir la Pobreza y Desigualdad, Igualdad e Inclusión		Igualdad e Inclusión, Desigualdades		Derechos humanos		Paz, justicia e instituciones sólidas	
Objetivo general del eje rector: Reducir la pobreza y la desigualdad procurando la atención de los derechos y necesidades básicas de los sectores más vulnerables, reforzando su desarrollo bajo los principios de identidad y libre determinación mediante la instrumentación de acciones y Programas de igualdad sustantiva que generen las condiciones para que las personas que al día de hoy enfrentan esta situación puedan acceder a la educación, los servicios de salud, una alimentación adecuada y a un trabajo que les permita vivir en paz y progresar en un entorno de bienestar.							

Presupuesto de Egresos 2024

Finalidad funcional del Gasto:		Gobierno						
Programa Presupuestal (PP):		Gobierno						
Clave Funcional: Nombre del PP:		Gobierno						
01	02	04	009	Gerencia de Políticas Públicas de Derechos Humanos (CJF)	PP principal	PP indirecto	Gasto Corriente	Gasto Invers.
					X		X	

Descripción de la clasificación funcional del PP

Finalidad:	01	Gobierno		
Función:	01	02	Justicia	
Subfunción:	01	02	04	Derechos Humanos

II. DESCRIPCIÓN GENERAL DEL PROGRAMA PRESUPUESTAL (PP)

Problemática Principal:	Elevado índice de víctimas y ofendidos por delitos de violencia familiar en Nayarit
Beneficiarios del PP:	
Población Potencial:	Población víctimas y ofendidos del delito de violencia familiar
Población Estatal:	

Objetivos Estratégicos del PP:

Fin: Contribuir a prevenir, detectar, atender, registrar, analizar y dar seguimiento así como salvaguardar de manera integral los derechos constitucionales reconocidos a favor de las Víctimas y ofendidos por delitos de violencia familiar.

Propósito: Víctimas de delito de violencia que afecta a las familias nayaritas con facilidad de acceso a la denuncia

III. RESPONSABLES DEL PROGRAMA PRESUPUESTAL (PP)

Dependencia:	CENTRO DE JUSTICIA FAMILIAR (CJF)
Unidad(es) Responsable(s):	(CJF)

DEPENDENCIA:	CENTRO DE JUSTICIA FAMILIAR (CJF)	MIR CJF
--------------	-----------------------------------	---------

PED 2021-2027 CLAVE FUNCIONAL

NOMBRE DEL PROGRAMA PRESUPUESTARIO (PP)

ODS	E. REC.	E. GEN.	FIN	SF	M	PP	Gerencia de Políticas Públicas de Derechos Humanos (CJF)	PP principal	PP indirecto	Gasto Corriente	Gasto Invers.
16	ER2	ER2-3	01	02	04	E	009	X		X	

Nivel/Resumen Narrativo	Nombre del Indicador	Definición	Fórmula	Unidad de Medida	Tipo de Indicador/ Dimensión a medir	Supuestos	Medios de Verificación	Características del Indicador
-------------------------	----------------------	------------	---------	------------------	--------------------------------------	-----------	------------------------	-------------------------------

Fin	Definición	Fórmula	Unidad de Medida		Tipo de Indicador/ Dimensión a medir		Supuestos	Medios de Verificación	Características del Indicador
			Procesos	Resultados	Estratégico	Eficiencia			
Contribuir a prevenir, detectar, atender, registrar, analizar y dar seguimiento así como salvaguardar de manera integral los derechos constitucionales reconocidos a favor de las Víctimas y ofendidos por delitos de violencia familiar.	Porcentaje de mujeres que han acudido a menos a una institución o autoridad en busca de ayuda, entre las mujeres que han sido alguna vez Víctimas de violencia física y/o sexual intijida por su pareja	Proporción de mujeres de 15 años y más que han sufrido violencia física y/o sexual por parte de su actual o última pareja y que han acudido al menos a una institución o autoridad en busca de ayuda. Número de mujeres que han sido alguna vez Víctimas de violencia física y/o sexual intijida por su actual o última pareja, multiplicado por 100.	Porcentaje	Porcentaje	Estratégico	Eficiencia	Mujeres de edad denunciaron el delito de violencia física y/o sexual por parte de su actual o última pareja al menos a una institución o autoridad en busca de ayuda. Número de mujeres de 15 años y más que han sufrido violencia física y/o sexual por parte de su actual o última pareja) * 100	Sistema de registros, estadísticas y seguimiento legal del Centro de Justicia Familiar	C C C C C C

Propósito	Definición	Fórmula	Unidad de Medida		Tipo de Indicador/ Dimensión a medir		Supuestos	Medios de Verificación	Características del Indicador
			Procesos	Resultados	Estratégico	Eficiencia			
Victimas de delito de violencia que afecta a las familias nuyaritas con facilidad de acceso a la denuncia	Tasa de variación porcentual anual de personas atendidas de Víctimas del delito de violencia Familiar por el Centro de Justicia Familiar	(Personas atendidas de Víctimas de delito de violencia familiar año actual/Personas atendidas de Víctimas de delito de violencia familiar año anterior) * 100	Variación Porcentual	Porcentaje	Estratégico	Eficiencia	Victimas del delito de violencia familiar en cualquier de sus etapas de atención en el Centro de Justicia Familiar, asistidas por el personal de atención jurídica y asistencia multidisciplinaria.	Sistema de control de registros, logs y seguimiento legal del Centro de Justicia Familiar.	C C C C C C

Componente	Definición	Fórmula	Unidad de Medida		Tipo de Indicador/ Dimensión a medir		Supuestos	Medios de Verificación	Características del Indicador
			Procesos	Resultados	Estratégico	Eficiencia			
C1.- Programas de carácter preventivo elaborados y ejecutados	Promedio de asistentes a cursos preventivos de violencia familiar	Coordinar la elaboración y ejecución de Programas contra la violencia con enfoques preventivos que consideren tanto las causas como las manifestaciones de la violencia y generar estrategias y modelos sociales y de comunicación tendientes a su abatimiento así como Diseñar y promover cursos de capacitación para sensibilizar a la población en general en el reconocimiento de la violencia como una construcción social de abuso de poder, a través de asesorías jurídica, orientación, talleres de seguimiento que formen el acceso a una vida libre sin violencia, así como el pleno ejercicio de sus derechos.	Promedio	Trimestral	Eficiencia	Se realiza actualización de conteo de asistentes a cursos preventivos de violencia familiar en las oficinas de atención jurídica y asistencia multidisciplinaria, por lo que se encuentran en edificación, vigencias, como asistidos por el personal de atención jurídica y asistencia multidisciplinaria.	Sistema de registros, estadísticas y seguimiento legal del Centro de Justicia Familiar.	C C C C C C	
C2.- Parámetros para la detección de posibles Víctimas del delito de violencia familiar elaborados y ejecutados	Promedio de atención con servicios jurídicos a usuarios Víctimas y ofendidos del delito de violencia familiar detectadas	Definir los lineamientos para que le sean referidas los casos que generen la existencia de posibles Víctimas y ofendidos del delito de violencia familiar y la investigación de los mismos, mediante personal de ministerio público y de trabajo social, y abrir un vínculo de denuncia y seguimiento mediante el cual sean referidas posibles Víctimas por otras instituciones. Difusión de los lineamientos para la identificación de Víctimas de violencia familiar entre la población en general y muy especialmente entre los servidores públicos que estén en contacto con la ciudadanía.	Promedio	Trimestral	Eficiencia	Victimas del delito de violencia familiar denunciaron los hechos en el Centro de Justicia Familiar, como en el caso de la víctima de violencia familiar, por lo que se encuentran en edificación, vigencias, como asistidos por el personal de atención jurídica y asistencia multidisciplinaria.	Sistema de registros, estadísticas y seguimiento legal del Centro de Justicia Familiar.	C C C C C C	

DEPENDENCIA:		CENTRO DE JUSTICIA FAMILIAR (CJF)										MIR CJF									
PED 2021-2027		CLAVE FUNCIONAL										NOMBRE DEL PROGRAMA PRESUPUESTARIO (PP)									
ODS	E. REC	E. GEN.	FIN	RUN	SF	M	PP	NOMBRE DEL PROGRAMA PRESUPUESTARIO (PP)			Gerencia de Políticas Públicas de Derechos Humanos (CJF)										
16	ER2	ER2-3	01	02	04	E	004														
Nombre de Beneficiarios:																					
Nivel/Resumen Narrativo		Nombre del Indicador					Definición		Fórmula		Unidad de Medida/ Frecuencia		Tipo de Indicador/ Dimensión a medir		Supuestos		Medios de verificación		Características del Indicador*		
C3.- Atención y auxilio integral a víctimas y ofendidos del delito de violencia familiar planeada y ejecutada		Porcentaje de usuarios víctimas de violencia familiar ingresados a la atención integral médica, psicológico y legal del Centro de Justicia Familiar					Propiciar esquemas ágiles expeditos y oportunos de referencia y contra referencia, a efecto de lograr una atención integral a las víctimas y ofendidos de delitos de violencia familiar. Otorgar un servicio mediante atención médica, psicológica, jurídica y de asistencia social.		(Usuarios Víctimas de violencia familiar ingresados a la atención integral /Usuarios Víctimas del delito de violencia familiar que acuden al Centro de Justicia Familiar)*100		Porcentaje Trimestral		Gestión Eficiencia		Víctimas del delito de violencia familiar que ingresan al Centro de Justicia Familiar.		Sistema de control de ingresos, registro y seguimiento del Centro de Justicia Familiar.		C C C C		
C4.- Tratamiento de carácter terapéutico, como parte de una atención integral a la población agredida, así como acompañamiento de víctimas niños, niñas adolescentes y adultos mayores ofendidos de violencia familiar en el curso de su trámite legal como parte de una atención integral a la población agredida otorgado		Porcentaje Usuarios niños, niñas y adolescentes Víctimas y ofendidos de violencia familiar atendidos					Mide la atención e intervención otorgada a niños, niñas y adolescentes Víctimas y ofendidos de violencia familiar en base a un proceso médico, psicológico y legal con el fin de restaurar la integridad a las personas Víctimas y ofendidos de violencia familiar		(Usuarios niños, niñas y adolescentes Víctimas y ofendidos de violencia familiar atendidos/Usuarios Víctimas del delito de violencia familiar que acuden al Centro de Justicia Familiar)*100		Porcentaje Trimestral		Gestión Eficiencia		Muestra Víctimas del delito de violencia familiar, por conducto de sus padres, tutores o representantes legales, que se atienden en los hechos. También se debe incluir a los servicios otorgados vía reportes médicos.		Sistema de Registro, Estadística y Seguimiento del Centro de Justicia Familiar.		C C C C		
C5.- Tratamiento de carácter terapéutico, como parte de una atención integral a la población agredida, así como acompañamiento de víctimas niños, niñas adolescentes y adultos mayores ofendidos de violencia familiar en el curso de su trámite legal como parte de una atención integral a la población agredida otorgado		Porcentaje usuarios adultos mayores víctimas y ofendidos de violencia familiar atendidos					Mide la atención e intervención otorgada a adultos mayores víctimas y ofendidos de violencia familiar en base a un proceso médico, psicológico y legal con el fin de restaurar la integridad a las personas víctimas y ofendidos de violencia familiar		(Usuarios adultos mayores víctimas y ofendidos de violencia familiar atendidos/Usuarios Víctimas del delito de violencia familiar que acuden al Centro de Justicia Familiar)*100		Porcentaje Trimestral		Gestión Eficiencia		Debe estar la queja de violencia familiar en el usuario, para saber la atención que se brinda al usuario en el seguimiento y la atención multidisciplinaria.		Sistema de control de ingresos, registro y seguimiento del Centro de Justicia Familiar.		C C C C		
Actividades																					
C1A1 Realización de conferencias sobre violencia familiar y sus diferentes manifestaciones		Porcentaje de conferencias realizadas					Implementación de actividades encaminadas a la prevención del delito de violencia familiar, dirigida a diversos grupos de edad y polígonos de población con alta susceptibilidad de cursar episodios de violencia durante el matrimonio, el noviazgo y las relaciones de hecho. Mediante cursos, ponencias, talleres y grupos de acceso a la información y concientización personal de su ámbito y relaciones interpersonales.		(Conferencias realizadas/ Conferencias programadas)*100		Porcentaje Trimestral		Gestión Eficiencia		Elabora orador de material, asesoría y asistencia preventiva, apoyo a las víctimas y ofendidos de violencia familiar, con servicios técnicos de orientación y derivación en grupos de trabajo.		Sistema de Registro, Estadística y Seguimiento del Centro de Justicia Familiar.		C C C C		
C2A1 Realización de acompañamiento legal a víctimas y ofendidos del delito de violencia familiar		Porcentaje de asesorías legales otorgadas					Atención, orientación y acompañamiento jurídico a las víctimas de violencia familiar en cualquiera de sus modalidades.		(Asesorías legales otorgadas/Asesorías legales programadas)*100		Porcentaje Trimestral		Gestión Eficiencia		Se requiere que el delito de violencia familiar se encuentre en el área de asesoría jurídica, donde en primera instancia sea otorgada al usuario y se acompañará en su proceso legal.		Sistema de Registro, Estadística y Seguimiento del Centro de Justicia Familiar.		C C C C		
C3A1 Otorgamiento de atención multidisciplinaria a víctimas y/u ofendidos por el delito de violencia familiar		Porcentaje de atención multidisciplinaria a víctimas y/u ofendidos por el delito de violencia familiar					Privilegiar la atención multidisciplinaria a las víctimas de violencia familiar que acuden al Centro de Justicia Familiar, propiciando un esquema de asistencia médica, psicológica, de resguardo y trabajo social.		(Servicios de atención multidisciplinaria a víctimas y ofendidos por el delito de violencia familiar otorgados/Servicios de atención multidisciplinaria a Víctimas y ofendidos por el delito		Porcentaje Trimestral		Gestión Eficiencia		La víctima del delito de violencia familiar debe acudir al subsector de atención legal que ya recibió en un principio, integrada a la una atención multidisciplinaria y multidisciplinaria.		Sistema de control de ingresos, registro y seguimiento del Centro de Justicia Familiar.		C C C C		

**GOBIERNO DEL ESTADO DE NAYARIT
PRESUPUESTO DE EGRESOS DEL ESTADO DE NAYARIT 2024
PRESUPUESTO BASADO EN RESULTADOS
MATRIZ DE INDICADORES PARA RESULTADOS (MIR)**

DEPENDENCIA:	CENTRO DE JUSTICIA FAMILIAR (CJF)	MIR CJF
--------------	-----------------------------------	---------

PED 2021-2027	CLAVE FUNCIONAL	NOMBRE DEL PROGRAMA PRESUPUESTARIO (PP)						
OBS	E. REC	E. GEN	FIN	FLUN	SF	M	PP	
16	ER2	ER2-3	01	02	04	E	006	Gerencia de Políticas Públicas de Derechos Humanos (CJF)

Nombre de Beneficiarios:									
Nivel/Resumen	Narrativo	Nombre del Indicador	Definición	Fórmula	Unidad de Medida Frecuencia	Tipo de Indicador/ Dimensión a medir	Siguientes	Medios de verificación	Características del indicador*

	CAAT Otorgamiento de tratamiento terapéutico a niñas, niños y adolescentes Víctimas de violencia en cualquiera de sus modalidades	Porcentaje de tratamientos terapéuticos otorgados a niñas, niños y adolescentes Víctimas de violencia en cualquiera de sus modalidades	Atención, asistencia y representación jurídica a las niñas, niños y adolescentes ofendidos por el delito de violencia familiar en cualquiera de sus modalidades.	(Tratamientos terapéuticos otorgados a niñas, niños y adolescentes víctimas de violencia familiar en cualquiera de sus modalidades) / 100	Porcentaje	Gestión	Se deberá brindar atención, apoyo y seguimiento a las víctimas de violencia familiar.	Sistema de control de ejecución, registro y seguimiento del Centro de Justicia Familiar.	C	C	C	C	C
	CSA1 Otorgamiento de tratamiento terapéutico a adultos mayores Víctimas de violencia en cualquiera de sus modalidades	Porcentaje de tratamientos terapéuticos otorgados a adultos mayores Víctimas de violencia en cualquiera de sus modalidades	Atención, asistencia y representación jurídica para adultos mayores ofendidos por el delito de violencia familiar en cualquiera de sus modalidades.	(Tratamientos terapéuticos otorgados a adultos mayores víctimas de violencia familiar en cualquiera de sus modalidades) / 100	Porcentaje	Gestión	Además de brindar atención, apoyo y seguimiento a las víctimas de violencia familiar, se deberá contar con el apoyo del Centro de Justicia Familiar para el registro y seguimiento de las víctimas de violencia familiar.	Sistema de control de ejecución, registro y seguimiento del Centro de Justicia Familiar.	C	C	C	C	C

Nota: Las metas se definirán hasta la publicación definitiva del Presupuesto de Egresos 2024 en el Periódico Oficial

*Nomenclaturas: 1.- Características del indicador: C = Claro, R = Relevante, E= Económico, M = Medible y A = Asegurado.
2.- Valoración Características del indicador: C = Cumple, CP = Cumple Parcialmente y NC = No Cumple

